

ACCIÓN EUROSTOXX 50 ETF, F.I. COTIZADO

Informe de auditoría,
Cuentas anuales al 31 de diciembre de 2014 e
Informe de gestión del ejercicio 2014



INFORME DE AUDITORIA INDEPENDIENTE DE CUENTAS ANUALES

Al Consejo de Administración de BBVA Asset Management, S.A., S.G.I.I.C.:

Informe sobre las cuentas anuales

Hemos auditado las cuentas anuales adjuntas del fondo Acción Eurostoxx 50 ETF, F.I. Cotizado, que comprenden el balance de situación a 31 de diciembre de 2014, la cuenta de pérdidas y ganancias, el estado de cambios en el patrimonio neto y la memoria correspondientes al ejercicio terminado en dicha fecha.

Responsabilidad de los Administradores de la Sociedad Gestora del Fondo en relación con las cuentas anuales

Los Administradores de la Sociedad Gestora del Fondo son responsables de formular las cuentas anuales adjuntas, de forma que expresen la imagen fiel del patrimonio, de la situación financiera y de los resultados de Acción Eurostoxx 50 ETF, F.I. Cotizado, de conformidad con el marco normativo de información financiera aplicable al Fondo en España, que se identifica en la Nota 2 de la memoria adjunta, y del control interno que consideren necesario para permitir la preparación de cuentas anuales libres de incorrección material, debida a fraude o error.

Responsabilidad del auditor

Nuestra responsabilidad es expresar una opinión sobre las cuentas anuales adjuntas basada en nuestra auditoría. Hemos llevado a cabo nuestra auditoría de conformidad con la normativa reguladora de la auditoría de cuentas vigente en España. Dicha normativa exige que cumplamos los requerimientos de ética, así como que planifiquemos y ejecutemos la auditoría con el fin de obtener una seguridad razonable de que las cuentas anuales están libres de incorrecciones materiales.

Una auditoría requiere la aplicación de procedimientos para obtener evidencia de auditoría sobre los importes y la información revelada en las cuentas anuales. Los procedimientos seleccionados dependen del juicio del auditor, incluida la valoración de los riesgos de incorrección material en las cuentas anuales, debida a fraude o error. Al efectuar dichas valoraciones del riesgo, el auditor tiene en cuenta el control interno relevante para la formulación por parte de la Sociedad Gestora de las cuentas anuales del Fondo, con el fin de diseñar los procedimientos de auditoría que sean adecuados en función de las circunstancias, y no con la finalidad de expresar una opinión sobre la eficacia del control interno del Fondo. Una auditoría también incluye la evaluación de la adecuación de las políticas contables aplicadas y de la razonabilidad de las estimaciones contables realizadas por la dirección de la Sociedad Gestora del Fondo, así como la evaluación de la presentación de las cuentas anuales tomadas en su conjunto.

Consideramos que la evidencia de auditoría que hemos obtenido proporciona una base suficiente y adecuada para nuestra opinión de auditoría.



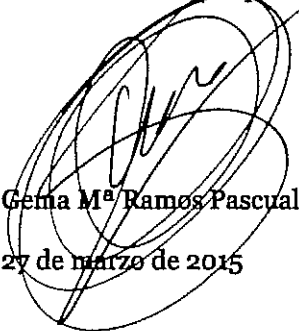
Opinión

En nuestra opinión, las cuentas anuales adjuntas expresan, en todos los aspectos significativos, la imagen fiel del patrimonio y de la situación financiera del fondo Acción Eurostoxx 50 ETF, F.I. Cotizado, a 31 de diciembre de 2014, así como de sus resultados correspondientes al ejercicio anual terminado en dicha fecha, de conformidad con el marco normativo de información financiera que resulta de aplicación y, en particular, con los principios y criterios contables contenidos en el mismo.


Informe sobre otros requerimientos legales y reglamentarios

El informe de gestión adjunto del ejercicio 2014 contiene las explicaciones que los Administradores de la Sociedad Gestora consideran oportunas sobre la situación del Fondo, la evolución de sus negocios y sobre otros asuntos y no forma parte integrante de las cuentas anuales. Hemos verificado que la información contable que contiene el citado informe de gestión concuerda con la de las cuentas anuales del ejercicio 2014. Nuestro trabajo como auditores se limita a la verificación del informe de gestión con el alcance mencionado en este mismo párrafo y no incluye la revisión de información distinta de la obtenida a partir de los registros contables del Fondo.

PricewaterhouseCoopers Auditores, S.L.


Gemma Mª Ramos Pascual
27 de marzo de 2015






OM0836533

CLASE 8.^a**Acción Eurostoxx 50 ETF, F.I. Cotizado****Balances de situación al 31 de diciembre de 2014 y 2013**

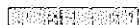
(Expresados en euros)

ACTIVO	2014	2013
Activo no corriente	-	-
Inmovilizado intangible	-	-
Inmovilizado material	-	-
Bienes inmuebles de uso propio	-	-
Mobiliario y enseres	-	-
Activos por impuesto diferido	-	-
Activo corriente	126 313 631,36	136 900 089,82
Deudores	768 747,18	1 123 005,22
Cartera de inversiones financieras	124 158 083,07	134 567 547,96
Cartera interior	15 859 556,30	16 553 856,92
Valores representativos de deuda	-	-
Instrumentos de patrimonio	15 859 556,30	16 553 856,92
Instituciones de Inversión Colectiva	-	-
Depósitos en Entidades de Crédito	-	-
Derivados	-	-
Otros	-	-
Cartera exterior	108 298 526,77	118 013 691,04
Valores representativos de deuda	-	-
Instrumentos de patrimonio	108 298 526,77	118 013 691,04
Instituciones de Inversión Colectiva	-	-
Depósitos en Entidades de Crédito	-	-
Derivados	-	-
Otros	-	-
Intereses de la cartera de inversión	-	-
Inversiones morosas, dudosas o en litigio	-	-
Periodificaciones	-	-
Tesorería	1 386 801,11	1 209 536,64
TOTAL ACTIVO	126 313 631,36	136 900 089,82

Las Notas 1 a 12, descritas en la memoria adjunta, forman parte integrante del balance de situación al 31 de diciembre de 2014.




OM0836534

CLASE 8.^a**Acción Eurostoxx 50 ETF, F.I. Cotizado****Balances de situación al 31 de diciembre de 2014 y 2013**

(Expresados en euros)

PATRIMONIO Y PASIVO	2014	2013
Patrimonio atribuido a partícipes o accionistas	126 257 692,56	136 844 814,74
Fondos reembolsables atribuidos a partícipes o accionistas	126 257 692,56	136 844 814,74
Capital	-	-
Partícipes	118 759 129,80	110 109 070,10
Prima de emisión	-	-
Reservas	1 207 369,01	1 207 369,01
(Acciones propias)	-	-
Resultados de ejercicios anteriores	-	-
Otras aportaciones de socios	-	-
Resultado del ejercicio	6 291 193,75	25 528 375,63
(Dividendo a cuenta)	-	-
Ajustes por cambios de valor en inmovilizado material de uso propio	-	-
Otro patrimonio atribuido	-	-
Pasivo no corriente	-	-
Provisiones a largo plazo	-	-
Deudas a largo plazo	-	-
Pasivos por impuesto diferido	-	-
Pasivo corriente	55 938,80	55 275,08
Provisiones a corto plazo	-	-
Deudas a corto plazo	-	-
Acreedores	52 098,14	50 920,44
Pasivos financieros	-	-
Derivados	-	-
Periodificaciones	3 840,66	4 354,64
TOTAL PATRIMONIO Y PASIVO	126 313 631,36	136 900 089,82
CUENTAS DE ORDEN	2014	2013
Cuentas de compromiso	2 099 110,00	2 299 920,00
Compromisos por operaciones largas de derivados	2 099 110,00	2 299 920,00
Compromisos por operaciones cortas de derivados	-	-
Otras cuentas de orden	18 760 327,39	44 895 367,66
Valores cedidos en préstamo por la IIC	-	-
Valores aportados como garantía por la IIC	-	-
Valores recibidos en garantía por la IIC	-	-
Capital nominal no suscrito ni en circulación	-	-
Pérdidas fiscales a compensar	18 760 327,39	44 895 367,66
Otros	-	-
TOTAL CUENTAS DE ORDEN	20 859 437,39	47 195 287,66

Las Notas 1 a 12, descritas en la memoria adjunta, forman parte integrante del balance de situación al 31 de diciembre de 2014.



OM0836535

CLASE 8.^a
INSTRUMENTOS FINANCIEROS**Acción Eurostoxx 50 ETF, F.I. Cotizado****Cuentas de pérdidas y ganancias correspondientes a los ejercicios anuales terminados el 31 de diciembre de 2014 y 2013**
(Expresadas en euros)

	<u>2014</u>	<u>2013</u>
Comisiones de descuento por suscripciones y/o reembolsos	-	-
Comisiones retrocedidas a la Institución de Inversión Colectiva	-	-
Gastos de personal	-	-
Otros gastos de explotación	<u>(737 316,21)</u>	<u>(862 784,73)</u>
Comisión de gestión	(207 335,64)	(181 767,16)
Comisión de depositario	(69 111,92)	(60 589,02)
Ingreso/gasto por compensación compartimento	-	-
Otros	(460 868,65)	(620 428,55)
Amortización del inmovilizado material	-	-
Excesos de provisiones	-	-
Deterioro y resultados por enajenaciones de inmovilizado	-	-
Resultado de explotación	(737 316,21)	(862 784,73)
Ingresos financieros	3 148 625,31	3 042 111,57
Gastos financieros	(17,84)	(1,97)
Variación del valor razonable en instrumentos financieros	<u>3 549 983,69</u>	<u>22 071 447,39</u>
Por operaciones de la cartera interior	812 685,21	3 058 779,34
Por operaciones de la cartera exterior	2 737 298,48	19 012 668,05
Por operaciones con derivados	-	-
Otros	-	-
Diferencias de cambio	32,85	(15,30)
Deterioro y resultado por enajenaciones de instrumentos financieros	<u>329 885,95</u>	<u>1 277 618,67</u>
Deterioros	-	-
Resultados por operaciones de la cartera Interior	37 140,81	(11 328,13)
Resultados por operaciones de la cartera exterior	261 214,53	(23 639,94)
Resultados por operaciones con derivados	31 530,61	1 312 586,74
Otros	-	-
Resultado financiero	7 028 509,96	26 391 160,36
Resultado antes de impuestos	6 291 193,75	25 528 375,63
Impuesto sobre beneficios	-	-
RESULTADO DEL EJERCICIO	6 291 193,75	25 528 375,63

Las Notas 1 a 12, descritas en la memoria adjunta, forman parte integrante de la cuenta de pérdidas y ganancias correspondiente al ejercicio anual terminado el 31 de diciembre de 2014.

Acción Eurostoxx 50 ETF, F.I. Cotizado

Estado de cambios en el patrimonio neto correspondiente al ejercicio anual terminado el 31 de diciembre de 2014

(Expresado en euros)

A) Estado de ingresos y gastos reconocidos							
Resultado de la cuenta de pérdidas y ganancias					6 291 193,75		
Total ingresos y gastos imputados directamente en el patrimonio atribuido a participes y accionistas					-		
Total transferencias a la cuenta de pérdidas y ganancias					-		
Total de ingresos y gastos reconocidos					6 291 193,75		
B) Estado total de cambios en el patrimonio neto	Participes	Reservas	Resultados de ejercicios anteriores	Resultado del ejercicio	(Dividendo a cuenta)	Otro patrimonio atribuido	Total
Saldo al 31 de diciembre de 2013	110 109 070,10	1 207 369,01	-	25 528 375,63	-	-	136 844 814,74
Ajustes por cambios de criterio	-	-	-	-	-	-	-
Ajustes por errores	-	-	-	-	-	-	-
Saldo ajustado	110 109 070,10	1 207 369,01	-	25 528 375,63	-	-	136 844 814,74
Total ingresos y gastos reconocidos	-	-	-	6 291 193,75	-	-	6 291 193,75
Operación del resultado del ejercicio	25 528 375,63	-	-	(25 528 375,63)	-	-	-
Operaciones con participes	-	-	-	-	-	-	-
Suscripciones	10 368 452,36	-	-	-	-	-	10 368 452,36
Reembolsos	(23 209 439,25)	-	-	-	-	-	(23 209 439,25)
Distribución del dividendo	(4 035 329,04)	-	-	-	-	-	(4 035 329,04)
Saldo al 31 de diciembre de 2014	118 759 129,80	1 207 369,01	-	6 291 193,75	-	-	128 257 692,56



CLASE 8.^a



OM0836536

Las Notas 1 a 12, descritas en la memoria adjunta, forman parte integrante del estado de cambios en el patrimonio neto correspondiente al ejercicio anual terminado el 31 de diciembre de 2014.

Acción Eurostoxx 50 ETF, F.I. Cotizado

Estado de cambios en el patrimonio neto correspondiente al ejercicio anual terminado el 31 de diciembre de 2013

(Expresado en euros)


A) Estado de ingresos y gastos reconocidos	
Resultado de la cuenta de pérdidas y ganancias	25 528 375,63
Total ingresos y gastos imputados directamente en el patrimonio atribuido a participes y accionistas	-
Total transferencias a la cuenta de pérdidas y ganancias	-
Total de ingresos y gastos reconocidos	25 528 375,63

B) Estado total de cambios en el patrimonio neto

	Participes	Reservas	Resultados de ejercicios anteriores	Resultado del ejercicio	(Dividendo a cuenta)	Otro patrimonio atribuido	Total
Saldo al 31 de diciembre de 2012	97 485 700,22	1 207 369,01	-	20 561 568,87	-	-	119 254 638,10
Ajustes por cambios de criterio	-	-	-	-	-	-	-
Ajustes por errores	-	-	-	-	-	-	-
Saldo ajustado	97 485 700,22	1 207 369,01	-	20 561 568,87	-	-	119 254 638,10
Total ingresos y gastos reconocidos	-	-	-	25 528 375,63	-	-	25 528 375,63
Aplicación del resultado del ejercicio	20 561 568,87	-	-	(20 561 568,87)	-	-	-
Operaciones con participes	15 009 146,01	-	-	-	-	-	15 009 146,01
Suscripciones	(18 902 637,48)	-	-	-	-	-	(18 902 637,48)
Reembolsos	(4 004 707,52)	-	-	-	-	-	(4 004 707,52)
Distribución del dividendo	-	-	-	-	-	-	-
Saldo al 31 de diciembre de 2013	110 109 070,10	1 207 369,01	-	25 528 375,63	-	-	136 884 814,74




CLASE 8.^a



OM0836537



CLASE 8.^a
GENERALISTA



OM0836538

Acción Eurostoxx 50 ETF, F.I. Cotizado

Memoria de las cuentas anuales correspondiente al ejercicio anual terminado el 31 de diciembre de 2014
(Expresada en euros)

1. Actividad y gestión del riesgo

a) Actividad

Acción Eurostoxx 50 ETF, F.I. Cotizado, en lo sucesivo el Fondo, fue constituido en Madrid el 3 de octubre de 2006 bajo la denominación social de Acción DJ Eurostoxx 50 ETF, F.I. Cotizado, modificándose dicha denominación por la actual el 18 de julio de 2012. Tiene su domicilio social en Paseo de la Castellana 81, Madrid.

El Fondo se encuentra inscrito en el Registro de Fondos de Inversión de la Comisión Nacional del Mercado de Valores (C.N.M.V.) desde el 31 de octubre de 2006 con el número 3.596, adquiriendo, a efectos legales, la consideración de Fondo de Inversión a partir de entonces.

De conformidad con lo dispuesto en el artículo 1º de la Ley 35/2003 y sucesivas modificaciones, el objeto social de las Instituciones de Inversión Colectiva es la captación de fondos, bienes o derechos del público para gestionarlos e invertirlos en bienes, derechos, valores u otros instrumentos, financieros o no, siempre que el rendimiento del inversor se establezca en función de los resultados colectivos.


La gestión, representación y administración del Fondo está encomendada a BBVA Asset Management, S.A., S.G.I.I.C., siendo la Entidad Depositaria del Fondo Banco Depositario BBVA, S.A. Dicha Entidad Depositaria debe desarrollar determinadas funciones de vigilancia, supervisión, custodia y administración para el Fondo, de acuerdo a lo establecido en la normativa actualmente en vigor.

El Fondo está sometido a la normativa legal específica de los Fondos de Inversión, recogida principalmente por el Real Decreto 1082/2012, de 13 de julio y sucesivas modificaciones, por el que se aprueba el Reglamento de desarrollo de la Ley 35/2003 y sucesivas modificaciones, de Instituciones de Inversión Colectiva. Los principales aspectos de esta normativa que le son aplicables son los siguientes:

- El patrimonio mínimo deberá situarse en 3.000.000 euros.
- El número de partícipes del Fondo no podrá ser inferior a 100.



CLASE 8.^a



0M0836539

Acción Eurostoxx 50 ETF, F.I. Cotizado

Memoria de las cuentas anuales correspondiente al ejercicio anual terminado el 31 de diciembre de 2014 (Expresada en euros)

Cuando por circunstancias del mercado o por el obligatorio cumplimiento de la normativa en vigor, el patrimonio o el número de partícipes de un fondo, o de uno de sus compartimentos, descendieran de los mínimos establecidos en el Real Decreto 1082/2012, dichas Instituciones gozarán del plazo de un año, durante el cual podrán continuar operando como tales.

- Los valores mobiliarios y demás activos financieros del Fondo no pueden pignorararse ni constituirse en garantía de ninguna clase, salvo para servir de garantía de las operaciones que el Fondo realice en los mercados secundarios oficiales de derivados, y deben estar bajo la custodia de las Entidades legalmente habilitadas para el ejercicio de esta función.
- Se establecen unos porcentajes máximos de obligaciones frente a terceros y de concentración de inversiones.
- El Fondo debe cumplir con un coeficiente mínimo de liquidez del 3% del promedio mensual de su patrimonio, que debe materializarse en efectivo, en depósitos o cuentas a la vista en el Depositario o en otra entidad de crédito si el Depositario no tiene esta consideración, o en compraventas con pacto de recompra a un día de valores de Deuda Pública.
- El Fondo se encuentra sujeto a unos límites generales a la utilización de instrumentos derivados por riesgo de mercado, así como a unos límites por riesgo de contraparte.


De acuerdo con el Reglamento de Gestión del Fondo, la Sociedad Gestora percibirá una comisión anual en concepto de gastos de gestión que no excederá del 2,25% sobre el patrimonio del Fondo. En los ejercicios 2014 y 2013 la comisión de gestión ha sido del 0,15%.

Igualmente el Reglamento de Gestión del Fondo establece una remuneración de la Entidad Depositaria que no podrá exceder del 0,20% anual del patrimonio custodiado. En los ejercicios 2014 y 2013 la comisión de depositaria ha sido del 0,05%.

La Sociedad Gestora no aplica a los partícipes del Fondo comisión sobre el importe de las participaciones suscritas, ni sobre el importe de las participaciones reembolsadas.



CLASE 8.^a



OM0836540

Acción Eurostoxx 50 ETF, F.I. Cotizado

Memoria de las cuentas anuales correspondiente al ejercicio anual terminado el 31 de diciembre de 2014
(Expresada en euros)

b) Gestión del riesgo

La política de inversión del Fondo, así como la descripción de los principales riesgos asociados, se detallan en el folleto registrado y a disposición del público en el registro correspondiente de la C.N.M.V.


Debido a la operativa en mercados financieros del Fondo, los principales riesgos a los que se encuentra expuesto son los siguientes:

- **Riesgo de mercado:** representa el riesgo de incurrir en pérdidas debido a movimientos adversos en los precios de mercado de los activos financieros en los que opera el Fondo. Entre dichos riesgos, los más significativos son los tipos de interés, los tipos de cambio y las cotizaciones de los títulos que el Fondo tenga en cartera.
- **Riesgo de crédito:** se trata del riesgo de que puedan originarse pérdidas potenciales debidas a cambios en la capacidad o intención de la contraparte de cumplir sus obligaciones financieras con el Fondo.
- **Riesgo de liquidez:** se produce cuando el Fondo no puede atender las peticiones de reembolso de sus partícipes por encontrarse con dificultades en el momento de realizar en mercado los activos en cartera.
- **Riesgo operacional:** aquel que puede provocar pérdidas como resultado de errores humanos, procesos internos inadecuados o defectuosos, fallos en los sistemas o como consecuencia de acontecimientos externos.

La Sociedad Gestora tiene establecidos los mecanismos necesarios para controlar la exposición a los riesgos de mercado, crédito y liquidez, así como el referido al riesgo operacional. En este sentido, el control de los coeficientes normativos mencionados en el apartado 1.a), anterior, limitan la exposición a dichos riesgos.



CLASE 8.^a
CORRESPONDIENTE



OM0836541

Acción Eurostoxx 50 ETF, F.I. Cotizado

Memoria de las cuentas anuales correspondiente al ejercicio anual terminado el 31 de diciembre de 2014 (Expresada en euros)

2. Bases de presentación de las cuentas anuales

a) Imagen fiel

Las cuentas anuales, formuladas por los Administradores de la Sociedad Gestora del Fondo, han sido preparadas a partir de los registros contables del Fondo, habiéndose aplicado las disposiciones legales vigentes en materia contable que le son aplicables, con el objeto de mostrar la imagen fiel de su patrimonio, de su situación financiera y de sus resultados.

Las cuentas anuales adjuntas se encuentran pendientes de aprobación por el Consejo de Administración de la Sociedad Gestora, si bien los Administradores estiman que serán aprobadas sin modificaciones significativas.

b) Principios contables

Para la elaboración de estas cuentas anuales se han seguido los principios y criterios contables y de clasificación recogidos, fundamentalmente, en la Circular 3/2008 de la C.N.M.V. y sucesivas modificaciones. Los principios más significativos se describen en la Nota 3. No existe ningún principio contable de aplicación obligatoria que, siendo significativo su efecto sobre estas cuentas anuales, se haya dejado de aplicar.

c) Comparabilidad


Las cuentas anuales al 31 de diciembre de 2014 se presentan atendiendo a la estructura y principios contables establecidos en la normativa vigente de la C.N.M.V.

Los Administradores de la Sociedad Gestora presentan, a efectos comparativos, con cada una de las partidas del balance de situación, de la cuenta de pérdidas y ganancias y del estado de cambios en el patrimonio neto, además de las cifras del ejercicio 2014, las correspondientes al ejercicio anterior.

No se han producido modificaciones contables que afecten significativamente a la comparación entre las cuentas anuales de los ejercicios 2014 y 2013.



CLASE 8.^a

OM0836542

Acción Eurostoxx 50 ETF, F.I. Cotizado

Memoria de las cuentas anuales correspondiente al ejercicio anual terminado el 31 de diciembre de 2014 (Expresada en euros)

d) Estimaciones contables y corrección de errores

En determinadas ocasiones los Administradores de la Sociedad Gestora han realizado estimaciones para obtener la valoración de algunos activos, pasivos, ingresos, gastos y compromisos que figuran registrados en las cuentas anuales. Dichas estimaciones se refieren, principalmente, al valor razonable y a las posibles pérdidas por deterioro de determinados activos financieros, si las hubiera. Aun cuando éstas se consideren las mejores estimaciones posibles, en base a la información existente en el momento del cálculo, acontecimientos futuros podrían obligar a modificarlas prospectivamente, de acuerdo con la normativa vigente.

En cualquier caso, el valor liquidativo del Fondo se verá afectado por las fluctuaciones de los precios del mercado y otros riesgos asociados a las inversiones financieras.

No existen cambios en las estimaciones contables ni errores que se hubieran producido en ejercicios anteriores y hayan sido detectados durante los ejercicios 2014 y 2013.


Las cifras contenidas en los documentos que componen estas cuentas anuales, el balance de situación, la cuenta de pérdidas y ganancias, el estado de cambios en el patrimonio neto y esta memoria, están expresadas en euros, excepto cuando se indique expresamente.

3. **Resumen de los principios contables y normas de valoración más significativos**

Los principios contables más significativos aplicados en la formulación de estas cuentas anuales han sido los siguientes:

a) Principio de empresa en funcionamiento

En la elaboración de las cuentas anuales se ha considerado que la gestión del Fondo continuará en el futuro previsible. Por tanto, la aplicación de las normas contables no está encaminada a determinar el valor del patrimonio a efectos de su transmisión global o parcial ni el importe resultante en caso de su liquidación.



OM0836543

CLASE 8.^a

Acción Eurostoxx 50 ETF, F.I. Cotizado

Memoria de las cuentas anuales correspondiente al ejercicio anual terminado el 31 de diciembre de 2014 (Expresada en euros)

b) Principio del devengo

Los ingresos y gastos se registran contablemente en función del periodo en que se devengan, con independencia de cuando se produce su cobro o pago efectivo.

c) Deudores

La valoración inicial se realiza por su valor razonable que, salvo evidencia en contrario, es el precio de la transacción, que equivale al valor razonable de la contraprestación entregada más los costes de transacción que les sean directamente atribuibles.

La valoración posterior se hace a su coste amortizado. Los intereses devengados se contabilizan en la cuenta de pérdidas y ganancias aplicando el método del tipo de interés efectivo. No obstante, aquellas partidas cuyo importe se espere recibir en un plazo de tiempo inferior a un año se valoran por su valor nominal.

Las pérdidas por deterioro del valor de las partidas a cobrar se calculan teniendo en cuenta los flujos de efectivo futuros estimados, descontados al tipo de interés efectivo calculado en el momento del reconocimiento. Las correcciones valorativas por deterioro así como su reversión se reconocen como un gasto o un ingreso en la cuenta de pérdidas y ganancias.


d) Cartera de inversiones financieras

Los activos de la cartera de inversiones financieras han sido considerados como activos financieros a valor razonable con cambios en la cuenta de pérdidas y ganancias. Los principales productos financieros recogidos en la cartera, así como la determinación de su valor razonable se describen a continuación:

- Valores representativos de deuda: valores que suponen una deuda para su emisor y que devengan una remuneración consistente en un interés establecido contractualmente.



CLASE 8.^a



OM0836544

Acción Eurostoxx 50 ETF, F.I. Cotizado

Memoria de las cuentas anuales correspondiente al ejercicio anual terminado el 31 de diciembre de 2014 (Expresada en euros)

El valor razonable de los valores representativos de deuda cotizados se determina por los precios de cotización en un mercado, siempre y cuando éste sea activo y los precios se obtengan de forma consistente. Cuando no estén disponibles precios de cotización el valor razonable se corresponde con el precio de la transacción más reciente siempre que no haya habido un cambio significativo en las circunstancias económicas desde el momento de la transacción.

Los intereses devengados no cobrados de valores representativos de deuda se periodifican de acuerdo con el tipo de interés efectivo y forman parte del resultado del ejercicio.

- Instrumentos de patrimonio: instrumentos financieros emitidos por otras entidades, tales como acciones y cuotas participativas, que tienen la naturaleza de instrumentos de capital para el emisor.

El valor razonable de los instrumentos de patrimonio cotizados lo establece el cambio oficial de cierre del día de la fecha del balance, si existe, o inmediato hábil anterior o el cambio medio ponderado si no existiera precio oficial de cierre.


- Depósitos en entidades de crédito: depósitos que el Fondo mantiene en entidades de crédito, a excepción de los saldos que se recogen en el epígrafe de "Tesorería".

Se considera valor razonable el precio que iguala el rendimiento interno de la inversión a los tipos de mercado vigentes en cada momento.

- Acciones o participaciones de otras Instituciones de Inversión Colectiva: su valor razonable se establece en función del valor liquidativo o valor de cotización del día de referencia. En el caso de que para el día de referencia no se calculara un valor liquidativo, se utiliza el último valor liquidativo disponible. Para las inversiones en Instituciones de Inversión Colectiva de Inversión Libre, Instituciones de Inversión Colectiva de Instituciones de Inversión Colectiva de Inversión Libre e Instituciones de Inversión Colectiva extranjeras similares, según el artículo 48.1. j) del Real Decreto 1082/2012, se utilizan, en su caso, valores liquidativos estimados.



CLASE 8.^a
ESTADO



0M0836545

Acción Eurostoxx 50 ETF, F.I. Cotizado

Memoria de las cuentas anuales correspondiente al ejercicio anual terminado el 31 de diciembre de 2014 (Expresada en euros)

- Derivados: incluye, entre otros, las diferencias de valor en los contratos de futuros y forwards, las primas pagadas/cobradas por warrants y opciones compradas/emitidas, cobros o pagos asociados a los contratos de permuta financiera, así como las inversiones en productos estructurados.

El valor del cambio oficial de cierre el día de referencia determina su valor razonable. Para los no negociados en mercados organizados, la Sociedad Gestora establece un modelo de valoración en función de las condiciones específicas establecidas en la Circular 6/2010 de la C.N.M.V., y sucesivas modificaciones.

Los activos en los que concurra un deterioro notorio e irrecuperable de su inversión, se darán de baja con cargo a la cuenta de pérdidas y ganancias.

Los activos y pasivos financieros se dan de baja en el balance cuando se traspasan, sustancialmente, todos los riesgos y beneficios inherentes a la propiedad de los mismos.

e) Adquisición y cesión temporal de activos

Las adquisiciones temporales de activos o adquisiciones con pacto de retrocesión se contabilizan por el importe efectivo desembolsado, cualesquiera que sean los instrumentos subyacentes, en la cuenta de activo correspondiente.


La diferencia entre este importe y el precio de retrocesión se imputa como ingreso en la cuenta de pérdidas y ganancias utilizando el método del tipo de interés efectivo.

Las diferencias de valor razonable se imputan en la cuenta de pérdidas y ganancias en el epígrafe de "Variación del valor razonable en instrumentos financieros".

La cesión en firme del activo adquirido temporalmente se registra como pasivo financiero a valor razonable con cambios en pérdidas y ganancias.

f) Instrumentos de patrimonio

Los instrumentos de patrimonio cotizados se registran en el momento de su contratación por el valor razonable de la contraprestación entregada, incluyendo los costes de transacción explícitos directamente atribuibles a la operación.



OM0836546

CLASE 8.^a


Acción Eurostoxx 50 ETF, F.I. Cotizado

Memoria de las cuentas anuales correspondiente al ejercicio anual terminado el 31 de diciembre de 2014 **(Expresada en euros)**

Las diferencias que surjan como consecuencia de los cambios en el valor razonable de estos activos se reflejan en la cuenta de pérdidas y ganancias de la siguiente forma: las diferencias negativas o diferencias positivas se registran bajo el epígrafe de "Deterioro y resultado por enajenaciones de instrumentos financieros" o de "Variación del valor razonable en instrumentos financieros por operaciones de la cartera interior o exterior", según los cambios se hayan liquidado o no, utilizando como contrapartida la cuenta de "Instrumentos de patrimonio", de la cartera interior o exterior del activo del balance.

g) Valores representativos de deuda

Los valores representativos de deuda se registran en el momento de su liquidación por el valor razonable de la contraprestación entregada, incluyendo los costes de transacción explícitos directamente atribuibles a la operación.

Las diferencias que surjan como consecuencia de los cambios en el valor razonable de estos activos se reflejan en la cuenta de pérdidas y ganancias de la siguiente forma: las diferencias negativas o diferencias positivas se registran bajo el epígrafe de "Deterioro y resultado por enajenaciones de instrumentos financieros" o de "Variación del valor razonable en instrumentos financieros por operaciones de la cartera interior o exterior", según los activos se hayan liquidado o no, utilizando como contrapartida la cuenta de "Valores representativos de deuda", de la cartera interior o exterior del activo del balance.

h) Operaciones de derivados, excepto permutas financieras


Las operaciones de derivados se registran en el momento de su contratación y hasta el momento de cierre de la posición o el vencimiento del contrato, en el epígrafe correspondiente de cuentas de orden, por el importe nominal comprometido.

Los fondos depositados en concepto de garantía tienen la consideración contable de depósito cedido, registrándose en el capítulo correspondiente del epígrafe de "Deudores" del activo en el balance de situación.

El valor razonable de los valores aportados en garantía se registra en cuentas de orden en el epígrafe de "Valores aportados como garantía por la Institución de Inversión Colectiva".



CLASE 8.^a
ECONOMÍA



OM0836547

Acción Eurostoxx 50 ETF, F.I. Cotizado

Memoria de las cuentas anuales correspondiente al ejercicio anual terminado el 31 de diciembre de 2014 (Expresada en euros)

Las primas resultantes de las opciones compradas o emitidas se reflejan en el epígrafe de "Derivados" del activo o pasivo del balance, en la fecha de ejecución de la operación.

Las diferencias que surjan como consecuencia de los cambios en el valor razonable de estos activos se reflejan en la cuenta de pérdidas y ganancias de la siguiente forma: las diferencias negativas o diferencias positivas se registran bajo el epígrafe de "Resultados por operaciones con derivados" o de "Variación del valor razonable en instrumentos financieros por operaciones con derivados", según éstos se hayan liquidado o no, utilizando como contrapartida el epígrafe de "Derivados", de la cartera interior o exterior del activo o del pasivo corriente del balance.

i) Moneda extranjera

En el caso de partidas monetarias que sean tesorería, débitos y créditos, las diferencias de cambio, tanto positivas como negativas, se reconocen en la cuenta de pérdidas y ganancias bajo el epígrafe de "Diferencias de cambio".

Para el resto de partidas monetarias y no monetarias que forman parte de la cartera de instrumentos financieros, las diferencias de cambio se tratan conjuntamente con las pérdidas y ganancias derivadas de la valoración.

j) Valor liquidativo de las participaciones


La determinación del patrimonio del Fondo a los efectos del cálculo del valor liquidativo de las correspondientes participaciones que lo componen, se realiza de acuerdo con los criterios establecidos en la Circular 6/2008, de la C.N.M.V., y sucesivas modificaciones.

k) Suscripciones y reembolsos

Las suscripciones y reembolsos de participaciones se contabilizan por el importe efectivamente suscrito o reembolsado con abono o cargo, respectivamente, al capítulo de "Partícipes" de pasivo del balance de situación del Fondo.



CLASE 8.^a



OM0836548

Acción Eurostoxx 50 ETF, F.I. Cotizado

Memoria de las cuentas anuales correspondiente al ejercicio anual terminado el 31 de diciembre de 2014 (Expresada en euros)

De conformidad con el Reglamento de Gestión del Fondo, el precio de las participaciones será el valor liquidativo correspondiente al mismo día de la solicitud del interesado, determinándose de este modo tanto el número de participaciones suscritas o reembolsadas, como el efectivo a reembolsar en su caso. Durante el periodo que media entre la solicitud y la determinación efectiva del precio de las participaciones, el importe solicitado se registra en el capítulo de "Solicitudes de suscripción pendientes de asignar participaciones" del pasivo del balance de situación del Fondo.

l) Impuesto sobre beneficios

La cuenta de pérdidas y ganancias recoge el gasto por el Impuesto sobre beneficios, en cuyo cálculo se contempla el efecto del diferimiento de las diferencias producidas entre la base imponible del impuesto y el resultado contable antes de aplicar el impuesto que revierte en periodos subsiguientes.


Los pasivos por impuestos diferidos se reconocen siempre, en cambio los activos por impuestos diferidos sólo se reconocen en la medida en que resulte probable que la Institución disponga de ganancias fiscales futuras que permitan la aplicación de estos activos.

Los derechos a compensar en ejercicios posteriores por las pérdidas fiscales no dan lugar al reconocimiento de un activo por impuesto diferido en ningún caso y sólo se reconocen mediante la compensación del gasto por impuesto con la frecuencia del cálculo del valor liquidativo. Las pérdidas fiscales que puedan compensarse se registran en el epígrafe de "Cuentas de orden - Pérdidas fiscales a compensar".

4. Deudores

El desglose de este epígrafe, al 31 de diciembre de 2014 y 2013, es el siguiente:

	2014	2013
Depósitos de garantía	157 450,00	172 494,00
Administraciones Públicas deudoras	551 510,49	950 511,22
Operaciones pendientes de liquidar	59 786,69	-
	<u>768 747,18</u>	<u>1 123 005,22</u>



OM0836549

CLASE 8.ª

Acción Eurostoxx 50 ETF, F.I. Cotizado**Memoria de las cuentas anuales correspondiente al ejercicio anual terminado el 31 de diciembre de 2014**
(Expresada en euros)

El capítulo de "Administraciones Públicas deudoras" al 31 de diciembre de 2014 y 2013 se desglosa tal y como sigue:

	2014	2013
Retenciones practicadas en el ejercicio sobre intereses y otros rendimientos de capital mobiliario	551 510,49	507 504,97
Impuesto sobre beneficios a devolver de ejercicios anteriores	-	443 006,25
	<u>551 510,49</u>	<u>950 511,22</u>

5. Acreedores

El desglose de este epígrafe, al 31 de diciembre de 2014 y 2013, es el siguiente:


	2014	2013
Otros	<u>52 098,14</u>	<u>50 920,44</u>
	<u>52 098,14</u>	<u>50 920,44</u>

El capítulo de "Acreedores - Otros" recoge, principalmente, el importe de la comisión de gestión pendiente de pago al cierre del ejercicio correspondiente, la cual se liquida semanalmente los lunes.

Durante los ejercicios 2014 y 2013, el Fondo no ha realizado pagos que acumularan aplazamientos superiores a los legalmente establecidos. Asimismo, al cierre de los ejercicios 2014 y 2013, el Fondo no tiene saldo alguno pendiente de pago que acumule un aplazamiento superior al plazo legal establecido.



CLASE 8.^a



OM0836550

Acción Eurostoxx 50 ETF, F.I. Cotizado

Memoria de las cuentas anuales correspondiente al ejercicio anual terminado el 31 de diciembre de 2014
(Expresada en euros)

6. Cartera de inversiones financieras

El detalle de la cartera de valores del Fondo, por tipo de activo, al 31 de diciembre de 2014 y 2013 se muestra a continuación:

	2014	2013
Cartera interior	15 859 556,30	16 553 856,92
Instrumentos de patrimonio	15 859 556,30	16 553 856,92
Cartera exterior	108 298 526,77	118 013 691,04
Instrumentos de patrimonio	108 298 526,77	118 013 691,04
	124 158 083,07	134 567 547,96

En los Anexos I y II adjuntos, partes integrantes de esta memoria, se detallan la cartera de inversiones financieras y las inversiones en derivados del Fondo, respectivamente, al 31 de diciembre de 2014. En los Anexos III y IV adjuntos, partes integrantes de esta memoria, se detallan la cartera de inversiones financieras y las inversiones en derivados del Fondo, respectivamente, al 31 de diciembre de 2013.

Al 31 de diciembre de 2014 y 2013 todos los títulos recogidos dentro de la cartera de inversiones financieras se encuentran depositados en Banco Depositario BBVA, S.A.

7. Tesorería


Al 31 de diciembre de 2014 y 2013 el saldo de este epígrafe del balance de situación adjunto corresponde íntegramente al saldo de las cuentas corrientes mantenidas por el Fondo en el Depositario, remuneradas a un tipo de interés que ha oscilado entre el 0,10% y el 0,45%.

8. Patrimonio atribuido a partícipes

Las participaciones por las que está representado el Fondo son de iguales características, representadas por certificados nominativos sin valor nominal y que confieren a sus propietarios un derecho de propiedad sobre dicho patrimonio.



CLASE 8.^a



OM0836551

Acción Eurostoxx 50 ETF, F.I. Cotizado

Memoria de las cuentas anuales correspondiente al ejercicio anual terminado el 31 de diciembre de 2014 (Expresada en euros)

El valor liquidativo de cada participación al 31 de diciembre de 2014 y 2013 se ha obtenido de la siguiente forma:

	2014	2013
Patrimonio atribuido a partícipes	<u>126 257 692,56</u>	<u>136 844 814,74</u>
Número de participaciones emitidas	<u>3 990 000,00</u>	<u>4 380 000,00</u>
Valor liquidativo por participación	<u>31,64</u>	<u>31,24</u>
Número de partícipes	<u>2 798</u>	<u>2 585</u>

El movimiento del patrimonio atribuido a partícipes durante los ejercicios 2014 y 2013 se recoge en el Estado de cambios en el patrimonio neto correspondiente.

El resultado del ejercicio, una vez considerado el Impuesto sobre beneficios, se distribuirá en la cuenta de "Partícipes" del Fondo.


El Fondo distribuye, los meses de febrero y agosto de cada ejercicio, un dividendo equivalente a la diferencia positiva entre el valor liquidativo de la participación del Fondo y el valor del índice Eurostoxx 50, dividido por cien, al cierre de la sesión del segundo viernes de los meses anteriormente indicados, siempre que la cifra resultante sea igual o superior a 0,01 euros. Durante los ejercicios 2014 y 2013, el Fondo ha distribuido a sus partícipes los siguientes dividendos:

	Euros por participación	Dividendo Total
10 de agosto de 2014	0,69	3 026 492,40
16 de febrero de 2014	0,23	1 008 836,64
13 de agosto de 2013	0,70	3 086 523,72
12 de febrero de 2013	0,23	958 183,80

Al 31 de diciembre de 2014 no existen participaciones significativas.



CLASE 8.^a



OM0836552

Acción Eurostoxx 50 ETF, F.I. Cotizado

Memoria de las cuentas anuales correspondiente al ejercicio anual terminado el 31 de diciembre de 2014 (Expresada en euros)

Al 31 de diciembre de 2013 el número de partícipes con un porcentaje de participación individualmente superior al 20% asciende al cierre de ejercicio a uno, representando el 21,13% de la cifra de patrimonio del Fondo, por lo que se considera participación significativa de acuerdo con el artículo 31 del Real Decreto 1082/2012 de Instituciones de Inversión Colectiva.

Al ser el partícipe con participación significativa una persona jurídica, se incluye el detalle del mismo:

Partícipes	2014	2013
BBVA Seguros S.A. Compañía de Seguros y Reaseguros	-	21,23%
	-	21,23%

9. Cuentas de compromiso

En los Anexos II y IV adjuntos, partes integrantes de esta memoria, se detalla la cartera de inversiones en derivados del Fondo al 31 de diciembre de 2014 y 2013, respectivamente.


10. Otras cuentas de orden

El desglose de este epígrafe, al 31 de diciembre de 2014 y 2013, es el siguiente:

	2014	2013
Pérdidas fiscales a compensar	18 760 327,39	44 895 367,66
	18 760 327,39	44 895 367,66



CLASE 8.^a
INSTRUMENTOS DE DEUDA



OM0836553

Acción Eurostoxx 50 ETF, F.I. Cotizado

Memoria de las cuentas anuales correspondiente al ejercicio anual terminado el 31 de diciembre de 2014
(Expresada en euros)

11. Administraciones Públicas y situación fiscal

Durante el ejercicio 2014, el régimen fiscal del Fondo ha estado regulado por el Real Decreto 4/2004, de 5 de marzo, por el que se aprueba el Texto Refundido de la Ley del Impuesto sobre Sociedades, modificado por la Ley 23/2005, de 18 de noviembre, de reformas en materia tributaria para el impulso a la productividad, por su desarrollo reglamentario recogido en el Real Decreto 1777/2004, de 30 de julio, y sus modificaciones posteriores, encontrándose sujeto en dicho impuesto a un tipo de gravamen del 1 por 100, siempre que el número de partícipes sea como mínimo el previsto en el artículo quinto de la Ley 35/2003 y sucesivas modificaciones. Con fecha 1 de enero de 2015, ha entrado en vigor la Ley 27/2014, de 27 de noviembre, del Impuesto sobre Sociedades que en su Disposición derogatoria deroga el Texto Refundido de la Ley del Impuesto sobre Sociedades aprobado por el Real Decreto 4/2004, manteniendo el tipo de gravamen en el 1 por 100.

El importe de las bases imponibles negativas pendientes de compensar al 31 de diciembre de 2014, asciende a 18.760.327,39 euros, de las cuales se compensará la base imponible del ejercicio 2014 en el momento en que sea presentada la correspondiente declaración del Impuesto sobre beneficios.

No existen diferencias significativas entre el resultado contable antes de impuestos del ejercicio y la base imponible del Impuesto sobre beneficios.


De acuerdo con la legislación vigente, las declaraciones para los diferentes impuestos a los que el Fondo se halla sujeto no pueden considerarse definitivas hasta haber sido inspeccionadas por las autoridades fiscales o haber transcurrido el plazo de prescripción de cuatro años.

El Fondo tiene abiertos a inspección todos los impuestos a los que está sujeto de los últimos cuatro ejercicios.

No existen contingencias significativas que pudieran derivarse de una revisión por las autoridades fiscales.



CLASE 8.^a



OM0836554

Acción Eurostoxx 50 ETF, F.I. Cotizado

Memoria de las cuentas anuales correspondiente al ejercicio anual terminado el 31 de diciembre de 2014
(Expresada en euros)

12. Otra información

La Sociedad Gestora realiza por cuenta del Fondo operaciones vinculadas de las previstas en el artículo 67 de la Ley 35/2003 y sucesivas modificaciones y en el artículo 139 del Real Decreto 1082/2012. Para ello, la Sociedad Gestora ha adoptado procedimientos para evitar conflictos de interés y asegurarse de que las operaciones vinculadas se realizan en interés exclusivo del Fondo y a precios de mercado. Los informes periódicos incluyen, según lo establecido en la Circular 4/2008 de la C.N.M.V., y sucesivas modificaciones, información sobre las operaciones vinculadas realizadas. Asimismo, incluyen las posibles operaciones vinculadas realizadas por cuenta del Fondo con la Sociedad Gestora o con personas o entidades vinculadas a la Sociedad Gestora, indicando la naturaleza, riesgos y funciones asumidas en dichas operaciones.

Adicionalmente, en la Nota de "Actividad y gestión del riesgo" se indica el importe de las comisiones retrocedidas con origen en las Instituciones de Inversión Colectiva gestionadas por entidades pertenecientes al Grupo de la Sociedad Gestora, en caso de que se hubieran producido durante el ejercicio.

Respecto a la operativa que realiza con el Depositario, en la Nota de "Tesorería" se indican las cuentas que mantienen el Fondo con éste, al 31 de diciembre de 2014 y 2013.

Al tratarse de una entidad que por sus peculiaridades no dispone de empleados ni oficinas y que por su naturaleza debe estar gestionada por una Sociedad Gestora de Instituciones de Inversión Colectiva, los temas relativos a la protección del medio ambiente y la seguridad y salud del trabajador aplican exclusivamente a dicha Sociedad Gestora.

Los honorarios percibidos por PricewaterhouseCoopers Auditores, S.L. por servicios de auditoría de cuentas anuales de los ejercicios 2014 y 2013, ascienden a 2 miles de euros, en ambos casos.


Acción Eurostoxx 50 ETF, F.I. Cotizado

**Anexo I. Cartera de Inversiones financieras al 31 de diciembre de 2014
(Expresado en euros)**

Cartera Interior	Divi sa	Valoración Inicial	Intereses	Valor razonable	(Minusvalía) / Plusvalía	ISIN
Acciones admitidas cotización						
ACCIONES INDITEX	EUR	919 420,88	-	1 552 701,21	633 280,33	ES0148396007
ACCIONES IBERDROLA	EUR	1 597 470,95	-	1 867 601,36	270 130,41	ES01444580Y14
ACCIONES TELEFONICA	EUR	3 862 113,35	-	2 969 784,56	(892 328,79)	ES0178430E18
ACCIONES REPSOL YPF	EUR	1 097 701,79	-	954 991,53	(142 710,26)	ES0173516115
ACCIONES BANCO SANTANDER	EUR	5 270 008,06	-	5 491 685,10	221 677,04	ES0113900J37
ACCIONES BANCO BILBAO VIZCAYA ARGENTARIA	EUR	3 581 671,91	-	3 022 792,54	(558 879,37)	ES0113211835
TOTALES Acciones admitidas cotización		16 328 386,94	-	15 859 556,30	(468 830,64)	
TOTAL Cartera Interior		16 328 386,94	-	15 859 556,30	(468 830,64)	



CLASE 8.^a



OM0836555


Acción Eurostoxx 50 ETF, F.I. Cotizado

Anexo I. Cartera de inversiones financieras al 31 de diciembre de 2014
(Expresado en euros)

Cartera Exterior	Divisa	Valoración inicial	Intereses	Valor razonable	(Minusvalía) / Plusvalía	ISIN
Acciones admitidas cotización						
ACCIONES ESSILOR INTERNATIONAL	EUR	987 702,83	-	1 240 892,52	253 189,69	FR0000121667
ACCIONES BAYER A.G.	EUR	4 846 580,54	-	5 829 444,00	982 863,46	DE000BAY0017
ACCIONES RWE AG	EUR	823 611,82	-	771 013,35	(52 598,47)	DE0007037129
ACCIONES UNICREDIT, SOCIETÀ PER AZIONI	EUR	2 348 613,72	-	1 853 010,89	(495 602,83)	IT00004781412
ACCIONES ALLIANZ SE	EUR	3 426 663,91	-	3 912 277,40	485 613,49	DE0008404005
ACCIONES UNIBAIL-RODAMCO	EUR	1 017 834,97	-	1 312 858,80	295 023,83	FR0000124711
ACCIONES SCHNEIDER ELECTRIC SE	EUR	1 676 553,00	-	2 203 779,60	527 226,60	FR0000121972
ACCIONES SOCIÉTÉ GÉNÉRALE	EUR	1 945 069,74	-	1 759 122,25	(185 947,49)	FR0000130809
ACCIONES VINCI	EUR	1 136 595,85	-	1 463 601,60	327 005,75	FR0000125486
ACCIONES KONINKLIJKE PHILIPS NV	EUR	1 331 490,07	-	1 442 382,90	110 892,83	NL0000009538
ACCIONES L'OREAL	EUR	1 464 040,84	-	2 121 121,10	657 080,26	FR0000120321
ACCIONES BASF SE	EUR	4 465 031,38	-	3 999 372,16	(465 659,22)	DE000BASF111
ACCIONES CIE DE ST-GOBAIN	EUR	1 216 817,79	-	1 100 655,66	(116 162,13)	FR0000125007
ACCIONES VIVENDI SA	EUR	1 039 271,33	-	1 651 248,21	611 976,88	FR0000127771
ACCIONES CARREFOUR SA	EUR	1 239 503,83	-	986 345,80	(253 158,03)	FR0000120172
ACCIONES DANONE	EUR	1 974 209,29	-	2 029 896,00	55 686,71	FR0000120844
ACCIONES BNP PARIBAS	EUR	3 481 002,01	-	3 433 520,52	(47 481,49)	FR0000131104
ACCIONES AXA SA	EUR	1 492 842,41	-	2 490 715,65	997 873,24	FR0000120628
ACCIONES AIR LIQUIDE SA	EUR	1 782 225,97	-	2 214 154,80	431 928,83	FR0000120073
ACCIONES UNILEVER NV	EUR	2 151 211,80	-	3 179 136,00	1 027 924,20	NL0000009355
ACCIONES TOTAL S.A.	EUR	5 577 045,91	-	6 307 034,12	729 988,21	FR0000120271
ACCIONES LVMH MOET HENNESSY LOUIS VUITTON SA	EUR	1 494 624,79	-	2 239 389,25	744 764,46	FR0000121014
ACCIONES INTESA SANPAOLO SPA	EUR	2 203 998,90	-	2 116 445,32	(87 553,58)	IT0000072618
ACCIONES AIRBUS GROUP NV	EUR	1 538 283,60	-	1 481 818,60	(56 465,00)	NL0000235190
ACCIONES SANOFI	EUR	4 440 464,46	-	5 700 754,02	1 260 289,56	FR0000120578
ACCIONES HERMES INTERNATIONAL	EUR	-	-	243 504,80	243 504,80	FR0000052292
ACCIONES DAIMLER AG	EUR	3 815 632,04	-	4 291 382,37	475 750,33	DE0007100000
ACCIONES DEUTSCHE POST AG	EUR	1 583 588,21	-	1 611 746,78	28 158,57	DE0005552004
ACCIONES ANHEUSER-BUSH INVEB NV	EUR	2 841 421,32	-	4 497 020,32	1 655 599,00	BE0003793107
ACCIONES DEUTSCHE TELEKOM AG	EUR	2 302 239,78	-	2 560 231,25	257 991,47	DE0005557508
ACCIONES ASML HOLDING NV	EUR	1 273 347,65	-	2 091 167,50	817 819,85	NL0010273215
ACCIONES ORANGE	EUR	1 161 322,26	-	1 708 824,75	547 502,49	FR0000133308
ACCIONES BAYERISCHE MOTOREN WERKE AG	EUR	1 674 289,28	-	1 791 081,04	116 801,76	DE0005190003



CLASE 8.^a



OM0836556


Acción Eurostoxx 50 ETF, F.I. Cotizado

Anexo I. Cartera de inversiones financieras al 31 de diciembre de 2014
(Expresado en euros)

Cartera Exterior	Divisa	Valoración Inicial	Intereses	Valor razonable	(Minusvalía / Plusvalía)	ISIN
ACCIONES DEUTSCHE BANK AKTIENGESELLSCHAFT	EUR	2 254 298,99	-	2 023 560,13	(230 738,86)	DE0005140008
ACCIONES SAP SE	EUR	3 330 473,22	-	3 464 372,64	133 899,42	DE0007164600
ACCIONES MUENCHENER RUECKVERSICHERUNGS AG	EUR	1 483 720,56	-	1 588 216,50	104 495,94	DE0008430026
ACCIONES ING GROEP NV	EUR	2 382 910,96	-	2 605 817,13	222 906,17	NL0000303600
ACCIONES NOKIA OYJ	EUR	1 579 722,11	-	1 531 910,88	(47 811,23)	FI0009000681
ACCIONES E.ON SE	EUR	1 665 449,08	-	1 772 032,83	106 583,75	DE000ENAG999
ACCIONES VOLKSWAGEN AG	EUR	1 290 457,29	-	1 769 316,30	478 859,01	DE0007684039
ACCIONES SIEMENS AG	EUR	4 481 588,29	-	4 602 562,50	120 974,21	DE0007236101
ACCIONES ASSICURAZIONI GENERALI SPA	EUR	1 560 384,80	-	1 432 641,00	(127 743,80)	IT0000062072
ACCIONES ENEL SPA	EUR	1 562 030,35	-	1 490 415,70	(71 614,65)	IT0003128367
ACCIONES GDF SUEZ	EUR	1 747 773,23	-	1 940 920,99	193 147,76	FR0010208488
TOTALES Acciones admitidas cotización		95 926 575,72	-	108 298 526,77	12 371 951,05	
TOTAL Cartera Exterior		95 926 575,72	-	108 298 526,77	12 371 951,05	



CLASE 8.ª



OM0836557


Acción Eurostoxx 50 ETF, F.I. Cotizado

**Anexo II. Cartera de inversiones en derivados al 31 de diciembre de 2014
(Expresado en euros)**

Descripción	Divisa	Importe Nominal Comprometido	Valor razonable	Vencimiento del contrato
Futuros comprados INDEX DJ EUROSTOXX50 10	EUR	2 099 110,00	2 099 110,00	20/03/2015
TOTALES Futuros comprados		2 099 110,00	2 099 110,00	
TOTALES		2 099 110,00	2 099 110,00	



CLASE 8.ª



0M0836558


Acción Eurostoxx 50 ETF, F.I. Cotizado

Anexo III. Cartera de inversiones financieras al 31 de diciembre de 2013
(Expresado en euros)

Cartera Interior	Divisa	Valoración Inicial	Intereses	Valor razonable	(Minusvalía / Plusvalía)	ISIN
Acciones admitidas cotización						
ACCIONES INDITEX C	EUR	1 005 323,41	-	1 780 108,20	774 784,79	ES0148396015
ACCIONES IBERDROLA SA C	EUR	1 763 275,52	-	1 636 252,33	(127 023,19)	ES0144580Y14
ACCIONES TELEFONICA SA C	EUR	4 567 106,39	-	3 302 107,02	(1 264 999,37)	ES0178430E18
DERECHOS REPSOL YPF SA C	EUR	27 168,01	-	27 382,17	216,16	ES0673516938
ACCIONES REPSOL YPF SA C	EUR	1 005 142,44	-	1 011 373,92	6 231,48	ES0173516115
ACCIONES BANCO SANTANDER, S.A. C	EUR	5 671 729,36	-	5 167 924,00	(503 805,36)	ES0113900J37
ACCIONES BANCO BILBAO VIZCAYA ARGENTARIA, S. C	EUR	3 901 480,75	-	3 628 709,28	(272 771,47)	ES0113211835
TOTALES Acciones admitidas cotización		17 941 223,88	-	16 553 856,92	(1 387 366,96)	
TOTAL Cartera Interior		17 941 223,88	-	16 553 856,92	(1 387 366,96)	



CLASE B.ª
CORREOS ESPAÑOL




OM0836559

Acción Eurostoxx 50 ETF, F.I. Cotizado

Anexo III. Cartera de inversiones financieras al 31 de diciembre de 2013
(Expresado en euros)

Cartera Exterior	Divisa	Valoración Inicial	Intereses	Valor razonable	(Minusvalía) / Plusvalía	ISIN
Acciones admitidas cotización						
ACCIONES CIE DE ST-GOBAIN C	EUR	1 269 062,37	-	1 286 035,73	16 973,36	FR0000125007
ACCIONES KONINKLIJKE PHILIPS NV C	EUR	1 099 608,88	-	1 752 867,97	653 259,09	NL0000009538
ACCIONES UNICREDIT, SOCIETÀ PER AZIONI C	EUR	2 617 675,02	-	2 038 186,10	(579 488,92)	IT00004781412
ACCIONES ALLIANZ SE C	EUR	3 703 591,20	-	4 137 178,65	433 587,45	DE0008404005
ACCIONES UNIBAIL-RODAMCO C	EUR	1 106 348,47	-	1 262 588,75	156 240,28	FR0000124711
ACCIONES SCHNEIDER ELECTRIC SA C	EUR	1 753 215,97	-	2 469 558,80	716 340,83	FR0000121972
ACCIONES SOCIÉTÉ GÉNÉRALE C	EUR	2 186 337,73	-	2 363 264,50	176 926,77	FR0000130809
ACCIONES VINCI C	EUR	1 282 125,43	-	1 762 395,04	480 269,61	FR0000125486
ACCIONES LVMH MOET HENNESSY LOUIS VUITTON SA C	EUR	1 592 720,71	-	2 486 780,40	894 059,69	FR0000121014
ACCIONES BAYER A.G. C	EUR	3 234 768,92	-	5 912 692,20	2 677 923,28	DE00098AY0017
ACCIONES ESSILOR INTERNATIONAL C	EUR	1 110 860,94	-	1 170 637,44	59 776,50	FR0000121667
ACCIONES BAYERISCHE MOTOREN WERKE AG C	EUR	1 415 727,57	-	1 917 876,10	502 148,53	DE0005190003
ACCIONES VIVENDI SA C	EUR	1 214 407,81	-	1 707 802,34	493 394,53	FR0000127771
ACCIONES CARREFOUR SA C	EUR	1 427 138,28	-	1 255 222,89	(171 915,39)	FR0000120172
ACCIONES DANONE C	EUR	2 177 938,33	-	2 143 655,04	(34 283,29)	FR0000120644
ACCIONES BNP PARIBAS C	EUR	3 728 093,78	-	4 200 767,45	472 673,67	FR0000131104
ACCIONES AXA SA C	EUR	1 572 534,75	-	2 892 313,73	1 319 778,98	FR0000120628
ACCIONES AIR LIQUIDE SA C	EUR	1 983 126,61	-	2 254 198,40	271 071,79	FR0000120073
ACCIONES CRH PLC C	EUR	925 847,24	-	948 552,16	22 704,92	IE0001827041
ACCIONES UNILEVER NV C	EUR	2 369 844,14	-	3 226 661,22	856 817,08	NL0000009355
ACCIONES TOTAL S.A. C	EUR	6 195 350,23	-	7 419 944,84	1 224 594,61	FR0000120271
ACCIONES L OREAL C	EUR	1 573 400,62	-	2 136 931,80	563 531,18	FR0000120321
ACCIONES INTESA SANPAOLO SPA C	EUR	2 504 060,89	-	1 756 573,57	(747 487,32)	IT00000072618
ACCIONES AIRBUS GROUP NV C	EUR	1 747 254,72	-	2 270 518,23	523 263,51	NL0000235190
ACCIONES SANOFI C	EUR	4 828 544,26	-	6 508 542,40	1 681 998,14	FR0000120578
ACCIONES DAIMLER AG C	EUR	2 837 392,50	-	4 337 584,00	1 500 191,50	DE0007100000
ACCIONES DEUTSCHE POST AG C	EUR	1 650 761,98	-	1 762 435,50	111 673,54	DE0005552004
ACCIONES ANHEUSER-BUSH INVEB NV C	EUR	2 967 960,56	-	4 023 700,80	1 055 740,24	BE00003793107
ACCIONES DEUTSCHE TELEKOM AG C	EUR	2 010 367,65	-	2 848 596,83	838 229,18	DE0005557508
ACCIONES ASML HOLDING NV C	EUR	1 419 920,26	-	1 825 717,32	405 797,06	NL0010273215
ACCIONES ORANGE C	EUR	1 293 221,41	-	1 220 490,00	(72 731,41)	FR0000133308
ACCIONES RWE AG C	EUR	934 304,88	-	901 989,32	(32 315,56)	DE0007037129
ACCIONES ENI SPA C	EUR	3 175 421,92	-	3 280 197,03	104 775,11	IT00003132476



0M0836560

CLASE 8ª


Acción Eurostoxx 50 ETF, F.I. Cotizado

Anexo III. Cartera de inversiones financieras al 31 de diciembre de 2013
(Expresado en euros)

Cartera Exterior	Divisa	Valoración inicial	Intereses	Valor razonable	(Minusvalía) / Plusvalía	ISIN
ACCIONES SAP AG C	EUR	3 842 234,18	-	4 144 113,48	301 879,30	DE0007164600
ACCIONES MUENCHENER RUECKVERSICHERUNGS AG C	EUR	1 654 546,11	-	1 802 007,80	147 461,69	DE0008430026
ACCIONES VOLKSWAGEN AG C	EUR	1 319 159,43	-	2 061 506,70	742 347,27	DE0007664039
ACCIONES ING GROEP NV C	EUR	2 676 415,42	-	2 733 504,40	57 088,98	NL0000303600
ACCIONES E.ON SE C	EUR	1 918 375,31	-	1 881 145,20	(37 230,11)	DE000ENAG999
ACCIONES SIEMENS AG C	EUR	4 746 740,56	-	5 786 919,07	1 040 178,51	DE0007236101
ACCIONES ASSICURAZIONI GENERALI SPA C	EUR	1 762 930,48	-	1 601 055,90	(161 874,58)	IT00000092072
ACCIONES BASF SE C	EUR	3 854 324,40	-	4 997 175,12	1 142 850,72	DE000BAS111
ACCIONES DEUTSCHE BANK AKTIENGESELLSCHAFT C	EUR	2 171 006,13	-	2 476 176,42	305 170,29	DE0005140008
ACCIONES GDF SUEZ C	EUR	1 868 672,45	-	1 829 968,47	(38 703,98)	FR0010208488
TOTALES Acciones admitidas cotización		98 463 306,37		- 118 013 691,04	19 550 384,67	
TOTAL Cartera Exterior		98 463 306,37		- 118 013 691,04	19 550 384,67	



CLASE 8ª



OM0836561


Acción Eurostoxx 50 ETF, F.I. Cotizado

Anexo IV. Cartera de inversiones en derivados al 31 de diciembre de 2013
(Expresado en euros)

Descripción	Divisa	Importe Nominal Comprometido	Valor razonable	Vencimiento del contrato
Futuros comprados				
INDEX DJ EUROSTOXX50 10	EUR	2 299 920,00	2 299 920,00	21/03/2014
TOTALES Futuros comprados		2 299 920,00	2 299 920,00	
TOTALES		2 299 920,00	2 299 920,00	



CLASE 8.ª



0M0836562



0M0836563

Acción Eurostoxx 50 ETF, F.I. Cotizado**Informe de gestión del ejercicio 2014****CLASE 8.^a****Evolución de mercados**

Durante el primer semestre de 2014 se rebajaron las expectativas de crecimiento global para el 2014 influidas por la continuación del deterioro en las perspectivas de las economías emergentes y el significativo mal dato de PIB del 1T en EE.UU. En la Eurozona, la debilidad observada en los indicadores macroeconómicos y la trayectoria bajista de la inflación motivaron una actuación sin precedentes de apoyo al crédito y la liquidez por parte del BCE. En este entorno, los mercados tuvieron, en general, un tono muy favorable. El índice mundial de renta variable en dólares subió en el primer semestre de 2014 un 5% capitaneado por EE.UU. (+6,1% el S&P500) y la periferia europea (+10,2% el Ibex35 vs +3,8% el EuroStoxx50). En el mercado de deuda pública los tipos a 10 años bajaron 50pb en EE.UU. y 68pb en Alemania, hasta niveles de 2,53% y 1,25% respectivamente. Y en la periferia europea, las primas de riesgo bajaron, hasta 142pb en España, con la rentabilidad del bono a 10 años en mínimos del 2,66%. El euro empezó a depreciarse y el crudo se tensionaba por la incertidumbre en Irak.

En el segundo semestre de 2014 se acentuaba la divergencia entre el crecimiento del mundo desarrollado y emergente y entre EE.UU. y la Eurozona, esperándose para estos últimos tasas de crecimiento del 2,5% y 0,8% en 2014. La inflación se moderaba, sobre todo con el desplome del precio del crudo, lo que provocaba a su vez episodios de fuerte tensión en Rusia y en el crédito de EE.UU. Con la inflación de la Eurozona en el 0,3%, el BCE volvía a bajar tipos en 10pb, ponía en marcha nuevas subastas de liquidez a largo plazo y compras de activos privados, y dejaba la puerta abierta a compras de bonos soberanos. Por su parte, y aun con la inflación cayendo al 1,3%, la Fed terminaba su programa de compra de activos y transmitía una posible subida de tipos en 2015. Esta divergencia económica y monetaria se reflejaba en la deuda pública, con un descenso del tipo a 10 años americano (-36pb en el 2º semestre y -86pb en el año hasta 2,17%) y del alemán (-70pb en el 2º semestre y -139pb en el año hasta 0,54%). La deuda española por su parte, cerró el tipo a 10 años en 1,61% (-105pb en el 2S14 y -254pb en el año). En renta variable, el S&P500 subió un 5,0% en el 2º semestre y un 11,4% en el año, comportándose mejor que Europa (Eurostoxx50 -2,5% en el 2º semestre y +1,2% anual; Ibex35 -5,9% semestral y +3,7% en el año). En divisa, el dólar se fortalece cierra el año en niveles de 1,21 euro/dólar y las materias primas cierran el año con fuertes caídas, destacando el desplome del precio del crudo Brent de un 50% hasta 56 dólares/barril.

Durante el periodo el Fondo ha mantenido una cartera que ha replicado fielmente la evolución de su índice de referencia, procediéndose al ajuste en la exposición en los momentos en que se reciben dividendos procedentes de la cartera. Adicionalmente se han aprovechado las oportunidades puntuales que han surgido de diversos eventos corporativos sobre determinadas acciones para generar una rentabilidad adicional. La composición del índice ha sido modificada en varias ocasiones, por lo que la cartera se ha ido ajustando a dicha composición.

El patrimonio del Fondo en 2014 ha disminuido un 7,74% y el número de partícipes ha aumentado un 8,24%. El impacto de los gastos soportados por el Fondo en el año ha sido de un 0,21% y la liquidez del Fondo se ha remunerado a un tipo medio del 0,22%.



OM0836564

Acción Eurostoxx 50 ETF, F.I. Cotizado

Informe de gestión del ejercicio 2014

CLASE 8.ª

Por otro lado, la rentabilidad del Fondo en 2014 ha sido del 4,37%, la de su índice de referencia de un 0,87% y la desviación del Fondo con respecto a su índice ha sido de un 0,62. Por último, la volatilidad del Fondo ha sido del 17,06%, superior a la de la del índice de referencia del Fondo que ha sido de un 17,04%.

De conformidad con la política de ejercicio de los derechos de voto adoptada por BBVA Asset Management, S.A., S.G.I.I.C., esta entidad ha ejercido, en representación de los fondos de inversión que gestiona, el derecho de asistencia y voto en las juntas generales de accionistas celebradas durante el ejercicio 2014 de sociedades españolas en las que la posición global de los fondos de inversión gestionados por esta entidad gestora fuera mayor o igual al 1 por 100 de su capital social y tuviera una antigüedad superior a doce meses. Asimismo, se ha ejercido el derecho de asistencia y voto en aquellos supuestos en los que estaba previsto el pago de una prima por asistencia a la Junta General y cuando, no dándose las circunstancias anteriores, se ha estimado procedente a juicio de la Sociedad Gestora. Durante el ejercicio 2014, se ha votado a favor de todas las propuestas que se han considerado beneficiosas o inocuas para los intereses de los partícipes de los fondos representados y en contra de aquellos puntos del orden del día en que no se dieran dichas circunstancias. En los archivos de esta Sociedad Gestora se dispone de información concreta sobre el sentido del voto en cada una de las Juntas a las que se ha asistido.

Dada su actividad, el uso de instrumentos financieros por el Fondo está destinado a la consecución de su objeto social, ajustando sus objetivos y políticas de gestión de los riesgos de mercado, crédito, y liquidez de acuerdo a los límites y coeficientes establecidos por la Ley 35/2003 y sucesivas modificaciones, de Instituciones de Inversión Colectiva y desarrollados por el Real Decreto 1082/2012, de 13 de julio, por el que se reglamenta dicha Ley y las correspondientes Circulares emitidas por la Comisión Nacional del Mercado de Valores.

Gastos de I+D y Medio Ambiente

A lo largo del ejercicio no ha existido actividad en materia de investigación y desarrollo.

En la contabilidad de la Entidad correspondiente a las cuentas anuales del ejercicio 2014 no existe ninguna partida que deba ser incluida en el documento aparte de información medioambiental.

Acciones propias

Al Fondo no le aplica lo referente a las acciones propias.

Acontecimientos posteriores al cierre al 31 de diciembre de 2014

Desde el cierre del ejercicio al 31 de diciembre de 2014 hasta la fecha de este informe de gestión, no se han producido hechos posteriores de especial relevancia que no se señalen en la memoria.

DILIGENCIA DE FIRMA

Diligencia que levanta el Secretario del Consejo de Administración de BBVA Asset Management, S.A., S.G.I.I.C., D^a. Belén Rico Arévalo, para hacer constar que todos los miembros del Consejo de Administración de la Sociedad han procedido a formular el presente documento, comprensivo del balance de situación, la cuenta de pérdidas y ganancias, el estado de cambios en el patrimonio neto, la memoria, el anexo y el informe de gestión de los Fondos detallados en el Anexo I y gestionados por BBVA Asset Management, S.A., S.G.I.I.C., correspondientes al ejercicio cerrado el 31 de diciembre de 2014, firmado por cada uno de los señores Consejeros, cuyos nombres y apellidos constan a continuación, de lo que doy fe.

Madrid, 27 de marzo de 2015

D^a. Paloma Piqueras Hernández
Presidente

D. Luis Manuel Megías Pérez
Consejero

D. Eduardo García Hidalgo
Consejero

D. Ricardo Luis Gutiérrez Jones
Consejero

D^a. Belén Rico Arévalo
Secretario Consejero

ANEXO I

BBVA Cesta Global, F.I.	Folios de papel timbrado de la clase 8. ^a Serie OM, números del 0838001 al 0838030
BBVA Bolsa Europa Finanzas, F.I.	Folios de papel timbrado de la clase 8. ^a Serie OM, números del 0838031 al 0838063
BBVA Multiactivo Decidido, F.I.	Folios de papel timbrado de la clase 8. ^a Serie OM, números del 0838064 al 0838096
Quality Valor, F.I.	Folios de papel timbrado de la clase 8. ^a Serie OM, números del 0838097 al 0838129
Fondo de Permanencia, F.I.	Folios de papel timbrado de la clase 8. ^a Serie OM, números del 0838130 al 0838159
Multiactivo Mixto Renta Fija, F.I.	Folios de papel timbrado de la clase 8. ^a Serie OM, números del 0838160 al 0838195
BBVA Gestión Moderada, F.I.	Folios de papel timbrado de la clase 8. ^a Serie OM, números del 0838196 al 0838226
BBVA Revalorización Europa, F.I.	Folios de papel timbrado de la clase 8. ^a Serie OM, números del 0838227 al 0838255
BBVA Rentabilidad Europa Garantizado II, F.I.	Folios de papel timbrado de la clase 8. ^a Serie OM, números del 0838256 al 0838283
BBVA Mejores Ideas (cubierto) MF, F.I.	Folios de papel timbrado de la clase 8. ^a Serie OM, números del 0838284 al 0838313
BBVA Gestión Decidida, F.I.	Folios de papel timbrado de la clase 8. ^a Serie OM, números del 0838314 al 0838344
BBVA 5-100 Eurostoxx, F.I.	Folios de papel timbrado de la clase 8. ^a Serie OM, números del 0838345 al 0838374
BBVA Bolsa Europa, F.I.	Folios de papel timbrado de la clase 8. ^a Serie OM, números del 0838375 al 0838407
BBVA Bolsa Latam, F.I.	Folios de papel timbrado de la clase 8. ^a Serie OM, números del 0838408 al 0838436
Metrópolis Renta, F.I.	Folios de papel timbrado de la clase 8. ^a Serie OM, números del 0838437 al 0838467
BBVA Bolsa Plus, F.I.	Folios de papel timbrado de la clase 8. ^a Serie OM, números del 0838468 al 0838499
BBVA Rendimiento Europa II, F.I.	Folios de papel timbrado de la clase 8. ^a Serie OM, números del 0836001 al 0836028
BBVA Crecimiento Europa Diversificado II, F.I.	Folios de papel timbrado de la clase 8. ^a Serie OM, números del 0836029 al 0836058
BBVA Bonos Core BP, F.I.	Folios de papel timbrado de la clase 8. ^a Serie OM, números del 0836059 al 0836086
BBVA Bonos Patrimonio VIII, F.I.	Folios de papel timbrado de la clase 8. ^a Serie OM, números del 0836087 al 0836112
BBVA Combinado Europa III, F.I.	Folios de papel timbrado de la clase 8. ^a Serie OM, números del 0836113 al 0836142
BBVA Bolsa Asia MF, F.I.	Folios de papel timbrado de la clase 8. ^a Serie OM, números del 0836143 al 0836172
BBVA Rendimiento Europa, F.I.	Folios de papel timbrado de la clase 8. ^a Serie OM, números del 0836173 al 0836201
BBVA Multiactivo Conservador, F.I.	Folios de papel timbrado de la clase 8. ^a Serie OM, números del 0836202 al 0836235
BBVA Europa Óptimo, F.I.	Folios de papel timbrado de la clase 8. ^a Serie OM, números del 0836236 al 0836265
BBVA Gestión Protección 2020 BP, F.I.	Folios de papel timbrado de la clase 8. ^a Serie OM, números del 0836266 al 0836292
BBVA Combinado Europa IV, F.I.	Folios de papel timbrado de la clase 8. ^a Serie OM, números del 0836293 al 0836322

BBVA Acumulación Europa, F.I.	Folios de papel timbrado de la clase 8. ^a Serie OM, números del 0836323 al 0836352
BBVA Bolsa Índice USA (cubierto), F.I.	Folios de papel timbrado de la clase 8. ^a Serie OM, números del 0836353 al 0836409
BBVA Selección Bolsa, F.I.	Folios de papel timbrado de la clase 8. ^a Serie OM, números del 0836410 al 0836440
BBVA Selección Bolsa II, F.I.	Folios de papel timbrado de la clase 8. ^a Serie OM, números del 0836441 al 0836471
BBVA Revalorización Europa II, F.I.	Folios de papel timbrado de la clase 8. ^a Serie OM, números del 0836472 al 0836501
Acción Ibex 35 ETF, F.I. Cotizado	Folios de papel timbrado de la clase 8. ^a Serie OM, números del 0836502 al 0836532
Acción Eurostoxx 50 ETF, F.I. Cotizado	Folios de papel timbrado de la clase 8. ^a Serie OM, números del 0836533 al 0836564
Acción Brasil ETF, F.I. Cotizado (en liquidación)	Folios de papel timbrado de la clase 8. ^a Serie OM, números del 0836565 al 0836586
Acción Latam Top ETF, F.I. Cotizado (en liquidación)	Folios de papel timbrado de la clase 8. ^a Serie OM, números del 0836587 al 0836609
BBVA Bolsa, F.I.	Folios de papel timbrado de la clase 8. ^a Serie OM, números del 0836610 al 0836641
BBVA Bolsa Desarrollo Sostenible, F.I.	Folios de papel timbrado de la clase 8. ^a Serie OM, números del 0836642 al 0836675
BBVA Bolsa Tecnología y Telecomunicaciones, F.I.	Folios de papel timbrado de la clase 8. ^a Serie OM, números del 0836676 al 0836710
Quality Mejores Ideas, F.I.	Folios de papel timbrado de la clase 8. ^a Serie OM, números del 0836711 al 0836740
BBVA Bolsa Japón, F.I.	Folios de papel timbrado de la clase 8. ^a Serie OM, números del 0836741 al 0836783
BBVA Europa Consolidado, F.I.	Folios de papel timbrado de la clase 8. ^a Serie OM, números del 0836784 al 0836813
BBVA Bolsa Índice Euro, F.I.	Folios de papel timbrado de la clase 8. ^a Serie OM, números del 0836814 al 0836845
BBVA Combinado Europa II, F.I.	Folios de papel timbrado de la clase 8. ^a Serie OM, números del 0836846 al 0836874
BBVA Bolsa Índice Japón (cubierto), F.I.	Folios de papel timbrado de la clase 8. ^a Serie OM, números del 0836875 al 0836915
BBVA Bolsa Índice, F.I.	Folios de papel timbrado de la clase 8. ^a Serie OM, números del 0836916 al 0836946
BBVA Bolsa USA, F.I.	Folios de papel timbrado de la clase 8. ^a Serie OM, números del 0836947 al 0837003
BBVA Bolsa Emergentes MF, F.I.	Folios de papel timbrado de la clase 8. ^a Serie OM, números del 0837004 al 0837035
BBVA Bolsa Euro, F.I.	Folios de papel timbrado de la clase 8. ^a Serie OM, números del 0837036 al 0837068
BBVA Ranking, F.I.	Folios de papel timbrado de la clase 8. ^a Serie OM, números del 0837069 al 0837099
BBVA Bolsa USA (cubierto), F.I.	Folios de papel timbrado de la clase 8. ^a Serie OM, números del 0837100 al 0837155
BBVA Bolsa China, FI	Folios de papel timbrado de la clase 8. ^a Serie OM, números del 0837185 al 0837214
BBVA Crecimiento Europa, F.I.	Folios de papel timbrado de la clase 8. ^a Serie OM, números del 0837215 al 0837243
BBVA Ranking II, F.I.	Folios de papel timbrado de la clase 8. ^a Serie OM, números del 0837274 al 0837303
Quality Cartera Moderada BP, F.I.	Folios de papel timbrado de la clase 8. ^a Serie OM, números del 0837304 al 0837336
Quality Cartera Decidida BP, F.I.	Folios de papel timbrado de la clase 8. ^a Serie OM, números del 0837337 al 0837368

BBVA Europa Consolidado II, F.I.	Folios de papel timbrado de la clase 8. ^a Serie OM, números del 0837369 al 0837398
BBVA Doble Beneficio, F.I.	Folios de papel timbrado de la clase 8. ^a Serie OM, números del 0837399 al 0837427
BBVA Consolidación Doble Oportunidad BP, F.I.	Folios de papel timbrado de la clase 8. ^a Serie OM, números del 0837428 al 0837455
BBVA Crecimiento Europa Diversificado, F.I.	Folios de papel timbrado de la clase 8. ^a Serie OM, números del 0837456 al 0837485
BBVA Selección Empresas Plus BP, F.I.	Folios de papel timbrado de la clase 8. ^a Serie OM, números del 0837486 al 0837516
BBVA Selección Energía, F.I.	Folios de papel timbrado de la clase 8. ^a Serie OM, números del 0837517 al 0837544
BBVA Oportunidad 5x3, F.I.	Folios de papel timbrado de la clase 8. ^a Serie OM, números del 0837545 al 0837573
BBVA Bolsa Plan Dividendo Europa, F.I.	Folios de papel timbrado de la clase 8. ^a Serie OM, números del 0837574 al 0837605
Quality Commodities, F.I.	Folios de papel timbrado de la clase 8. ^a Serie OM, números del 0837606 al 0837633
Quality Selección Emergentes, F.I.	Folios de papel timbrado de la clase 8. ^a Serie OM, números del 0837634 al 0837662
BBVA Crecimiento Bolsa BP, F.I.	Folios de papel timbrado de la clase 8. ^a Serie OM, números del 0837663 al 0837692
BBVA Rentabilidad Europa Garantizado, F.I.	Folios de papel timbrado de la clase 8. ^a Serie OM, números del 0837693 al 0837723
Unnim Garantit 6, F.I.	Folios de papel timbrado de la clase 8. ^a Serie OM, números del 0837724 al 0837750
Unnim Garantit 7, F.I.	Folios de papel timbrado de la clase 8. ^a Serie OM, números del 0837751 al 0837777
Unnim Garantit 8, F.I.	Folios de papel timbrado de la clase 8. ^a Serie OM, números del 0837778 al 0837804
Unnim Garantit 9, F.I.	Folios de papel timbrado de la clase 8. ^a Serie OM, números del 0837805 al 0837831
Unnim Garantit 10, F.I.	Folios de papel timbrado de la clase 8. ^a Serie OM, números del 0837832 al 0837856
Unnim Garantit 11, F.I.	Folios de papel timbrado de la clase 8. ^a Serie OM, números del 0837857 al 0837882
BBVA Oportunidad Europa Garantizado, F.I.	Folios de papel timbrado de la clase 8. ^a Serie OM, números del 0837883 al 0837911
BBVA Rendimiento Europa III, F.I.	Folios de papel timbrado de la clase 8. ^a Serie OM, números del 0837912 al 0837939
BBVA Rendimiento Europa IV, F.I.	Folios de papel timbrado de la clase 8. ^a Serie OM, números del 0837940 al 0837964
BBVA MI Inversión Bolsa, F.I.	Folios de papel timbrado de la clase 8. ^a Serie OM, números del 0837965 al 0837991
BBVA Oportunidad Acciones, F.I.	Folios de papel timbrado de la clase 8. ^a Serie OM, números del 0838501 al 0838523
BBVA Rendimiento Europa V, F.I.	Folios de papel timbrado de la clase 8. ^a Serie OM, números del 0838524 al 0838547
BBVA Oportunidad Acciones II, F.I.	Folios de papel timbrado de la clase 8. ^a Serie OM, números del 0838548 al 0838571
BBVA Rendimiento Europa VI, F.I.	Folios de papel timbrado de la clase 8. ^a Serie OM, números del 0068001 al 0068024
BBVA Oportunidad Acciones III, F.I.	Folios de papel timbrado de la clase 8. ^a Serie OM, números del 0838596 al 0838618
BBVA Rendimiento Europa VII, F.I.	Folios de papel timbrado de la clase 8. ^a Serie OM, números del 0838619 al 0838642
BBVA Oportunidad Acciones IV, F.I.	Folios de papel timbrado de la clase 8. ^a Serie OM, números del 0838643 al 0838665

BBVA Rendimiento Europa VIII, F.I.

BBVA Rendimiento Múltiple 21, F.I.

BBVA Oportunidad Acciones V, F.I.

BBVA Rendimiento Múltiple 21 II, F.I.

Folios de papel timbrado de la clase 8.^a

Serie OM, números del 0838666 al 0838688

Folios de papel timbrado de la clase 8.^a

Serie OM, números del 0838689 al 0838710

Folios de papel timbrado de la clase 8.^a

Serie OM, números del 0838711 al 0838729

Folios de papel timbrado de la clase 8.^a

Serie OM, números del 0838730 al 0838747