

Informe de Auditoría

**NOVAGALICIA MIX, F.I.
(anteriormente CAIXA GALICIA MIX, F.I.)
Cuentas Anuales e Informe de Gestión
correspondientes al ejercicio anual terminado
el 31 de diciembre de 2012**

CUENTAS ANUALES

INFORME DE AUDITORÍA DE CUENTAS ANUALES

Al Consejo de Administración de Ahorro Corporación, S.G.I.I.C., S.A., Sociedad Gestora de NOVAGALICIA MIX, F.I. (anteriormente CAIXA GALICIA MIX, F.I.)

Hemos auditado las cuentas anuales de NOVAGALICIA MIX, F.I., que comprenden el balance al 31 de diciembre de 2012, la cuenta de pérdidas y ganancias, el estado de cambios en el patrimonio neto y la memoria correspondientes al ejercicio anual terminado en dicha fecha. Los administradores de la Sociedad Gestora del Fondo son responsables de la formulación de las cuentas anuales del Fondo, de acuerdo con el marco normativo de información financiera aplicable al Fondo (que se identifica en la Nota 2.1 de la memoria adjunta) y, en particular, con los principios y criterios contables contenidos en el mismo. Nuestra responsabilidad es expresar una opinión sobre las citadas cuentas anuales en su conjunto, basada en el trabajo realizado de acuerdo con la normativa reguladora de la actividad de auditoría de cuentas vigente en España, que requiere el examen, mediante la realización de pruebas selectivas, de la evidencia justificativa de las cuentas anuales y la evaluación de si su presentación, los principios y criterios contables utilizados y las estimaciones realizadas están de acuerdo con el marco normativo de información financiera que resulta de aplicación.


En nuestra opinión, las cuentas anuales del ejercicio 2012 adjuntas expresan, en todos los aspectos significativos, la imagen fiel del patrimonio y de la situación financiera de NOVAGALICIA MIX, F.I. al 31 de diciembre de 2012, así como de los resultados de sus operaciones correspondientes al ejercicio anual terminado en dicha fecha, de conformidad con el marco normativo de información financiera que resulta de aplicación y, en particular, con los principios y criterios contables contenidos en el mismo.

El informe de gestión adjunto del ejercicio 2012 contiene las explicaciones que los administradores de la Sociedad Gestora consideran oportunas sobre la situación del Fondo, la evolución de sus negocios y sobre otros asuntos y no forma parte integrante de las cuentas anuales. Hemos verificado que la información contable que contiene el citado informe de gestión concuerda con la de las cuentas anuales del ejercicio 2012. Nuestro trabajo como auditores se limita a la verificación del informe de gestión con el alcance mencionado en este mismo párrafo y no incluye la revisión de información distinta de la obtenida a partir de los registros contables del Fondo.



15 de abril de 2013

ERNST & YOUNG, S.L.
(Inscrita en el Registro Oficial de Auditores de Cuentas con el Nº S0530)



José Carlos Hernández Barrasús

Balance de Situación al: 31 de Diciembre de 2012

NOVAGALICIA MIX, F.I.

00068

Ahorro Corporación S.A.
Servicio de Administración de Carteras



ACTIVO		Nota Memoria	Ejercicio Actual	Ejercicio Anterior	PASIVO		Nota Memoria	Ejercicio Actual	Ejercicio Anterior
Epígrafes					Epígrafes				
A. ACTIVO NO CORRIENTE					A. PATRIMONIO ATRIBUIDO A PARTICIPES O ACCIONISTAS				
I. Inmovilizado intangible					A-1. Fondos reembolsables atribuidos a participes		(7)	9.501.218,11	11.326.742,72
II. Inmovilizado material					I. Capital			9.501.218,11	11.326.742,72
1. Bienes inmuebles de uso propio					II. Participes			18.288.655,48-	15.384.925,18-
2. Mobiliario y enseres					III. Prima de emisión.				
III. Activos por impuesto diferido					IV. Reservas			133.538,03	133.538,03
B. ACTIVO CORRIENTE					V. Acciones propias				
I. Deudores			9.523.397,13	11.352.653,32	VI. Resultados de ejercicios anteriores			27.470.168,26	27.470.168,26
II. Cartera de inversiones financieras		(4)	867.566,94	693.087,41	VII. Otras aportaciones de socios				
1. Cartera interior		(5)	8.316.124,66	10.203.736,29	VIII. Resultado del ejercicio			186.167,30	892.038,39-
1.1. Valores representativos de deuda			7.478.976,52	9.391.335,47	IX. Dividendo a cuenta				
1.2. Instrumentos de patrimonio			3.837.151,52	6.292.135,25	A-2. Ajustes cambios valor inm.material uso propio				
1.3. Instrumentos de inversión colectiva			2.785.026,17	3.089.009,22	A-3. Otro patrimonio atribuido				
1.4. Depósitos en EECC			853.633,93		B. PASIVO NO CORRIENTE				
1.5. Derivados				10.191,00	I. Provisiones a largo plazo				
1.6. Otros			3.164,90		II. Deudas a largo plazo				
2. Cartera exterior					III. Pasivos por impuesto diferido				
2.1. Valores representativos de deuda			753.640,61	724.926,14	C. PASIVO CORRIENTE				
2.2. Instrumentos de patrimonio			517.012,37	478.731,46	I. Provisiones a corto plazo			22.179,02	25.910,60
2.3. Instituciones de Inversión colectiva			236.628,24	227.914,68	II. Deudas a corto plazo				
2.4. Depósitos en EECC					III. Acreedores		(8)	22.136,02	25.910,60
2.5. Derivados				18.280,00	IV. Pasivos financieros				
2.6. Otros			83.507,53	87.474,68	V. Derivados			43,00	
3. Intereses de la cartera de inversión					VI. Periodificaciones				
4. Inversiones morosas, dudosas o en litigio					TOTAL PATRIMONIO Y PASIVO			9.523.397,13	11.352.653,32
III. Periodificaciones									
IV. Tesorería									
TOTAL ACTIVO		(6)	339.705,53	455.829,62					
1. CUENTAS DE COMPROMISO			9.523.397,13	11.352.653,32					
1.1. Compromisos por operaciones largas de derivados			3.726.925,00	4.129.992,00					
1.2. Compromisos por operaciones cortas de derivados			2.329.205,00	2.891.720,00					
2. OTRAS CUENTAS DE ORDEN			1.397.720,00	1.238.272,00					
2.1. Valores cedidos en préstamo por la IIC			14.996.454,65	17.415.940,40					
2.2. Valores aportados como garantía por la IIC									
2.3. Valores recibidos en garantía por la IIC									
2.4. Capital nominal no suscrito ni en circulación SICAV									
2.5. Pérdidas fiscales a compensar			8.352.066,59	8.538.233,89					
2.6. Otros			6.644.388,06	8.877.706,51					
TOTAL CUENTAS DE ORDEN			18.723.379,65	21.545.932,40					

Las notas de la 1 a la 14 descritas en la Memoria, forman parte integrante de este Balance de Situación.

Cuenta de Resultados al: 31 de Diciembre de 2012
NOVAGALICIA MIX, F.I.

00068



Ahorro Corporación S.A.
 Servicio de Administración de Carteras

Epígrafes	Nota Memoria	Ejercicio Actual	Ejercicio Anterior
1. Comisiones de descuento por suscripciones y/o reembolsos			
2. Comisiones retrocedidas			
3. Gastos de Personal			
4. Otros gastos de explotación	(10)	212.728,07-	277.363,48-
4.1. Comisión de gestión		187.766,41-	244.560,43-
4.2. Comisión depositario		20.299,13-	26.438,90-
4.3. Ingreso/gasto por compensación compartimento			
4.4. Otros		4.662,53-	6.364,15-
5. Amortización del inmovilizado material			
6. Excesos de provisiones			
7. Deterioro y resultados por enajenaciones de inmovilizado			
A.1. RESULTADO DE EXPLOTACIÓN		212.728,07-	277.363,48-
8. Ingresos financieros	(11)	564.082,16	483.598,59
9. Gastos financieros			
10. Variación del valor razonable en instrumentos financieros			
10.1. Por operaciones de la cartera interior		289.800,39-	901.291,15-
10.2. Por operaciones de la cartera exterior		76.479,01-	846.359,67-
10.3. Por operaciones con derivados		45.924,40-	82.838,62-
10.4. Otros		167.396,98-	27.907,14
11. Diferencias de cambio		0,78	2,62
12. Deterioro y rdos por ventas de instrumentos financieros		124.612,82	196.984,97-
12.1. Deterioros			2.886,08-
12.2. Resultados por operaciones de la cartera interior		22.824,19-	18.640,79-
12.3. Resultados por operaciones de la cartera exterior		1.139,19-	13.315,15-
12.4. Resultados por operaciones con derivados		148.576,20	162.142,95-
12.5. Otros			
A.2. RESULTADO FINANCIERO		398.895,37	614.674,91-
A.3. RESULTADO ANTES DE IMPUESTOS		186.167,30	892.038,39-
13. Impuesto sobre beneficios			
A.4. RESULTADO DEL EJERCICIO		186.167,30	892.038,39-

Las notas de la 1 a la 14 descritas en la Memoria, forman parte integrante de esta Cuenta de Resultados.

B

NOVAGALICIA MIX, F.I.
(antes Caixa Galicia Mix, F.I.)

**ESTADOS DE CAMBIOS EN EL PATRIMONIO NETO DEL
EJERCICIO ANUAL TERMINADO EL 31 DE DICIEMBRE DE 2012**

A) ESTADO DE INGRESOS Y GASTOS RECONOCIDOS	Ejercicio 2012	Ejercicio 2011
A Resultado de la Cuenta de Pérdidas y Ganancias	186.167,30	(892.038,39)
B Ingresos y gastos imputados directamente al patrimonio neto Por valoración de activos y pasivos Efecto impositivo	- - -	- - -
TOTAL DE INGRESOS Y GASTOS RECONOCIDOS (A+B)	186.167,30	(892.038,39)

B) ESTADO TOTAL DE CAMBIOS EN EL PATRIMONIO NETO	Participes	Reservas	Resultado de ejercicios anteriores	Resultado del ejercicio	Total
A. SALDO FINAL DEL EJERCICIO 2010	(11.499.119,21)	133.538,03	27.470.168,26	(1.422.724,19)	14.681.862,89
B. SALDO AJUSTADO INICIO DEL EJERCICIO 2011	(11.499.119,21)	133.538,03	27.470.168,26	(1.422.724,19)	14.681.862,89
I. Ingresos y gastos reconocidos en Patrimonio Neto	-	-	-	(892.038,39)	(892.038,39)
II. Operaciones con participes					
1.(+) Suscripciones	-	-	-	-	-
2.(-) Reembolsos	(2.463.081,78)	-	-	-	(2.463.081,78)
III. Otras variaciones del Patrimonio Neto	(1.422.724,19)	-	-	1.422.724,19	-
C. SALDO FINAL DEL EJERCICIO 2011	-15.384.925,18	133.538,03	27.470.168,26	(892.038,39)	11.326.742,72
D. SALDO AJUSTADO INICIO DEL EJERCICIO 2012	-15.384.925,18	133.538,03	27.470.168,26	(892.038,39)	11.326.742,72
I. Ingresos y gastos reconocidos en Patrimonio Neto	-	-	-	186.167,30	186.167,30
II. Operaciones con participes					
1.(+) Suscripciones	-	-	-	-	-
2.(-) Reembolsos	(2.011.691,91)	-	-	-	(2.011.691,91)
III. Otras variaciones del Patrimonio Neto	(892.038,39)	-	-	892.038,39	-
E. SALDO FINAL DEL EJERCICIO 2012	-18.288.655,48	133.538,03	27.470.168,26	186.167,30	9.501.218,11

FB

NOVAGALICIA MIX, F.I.

(antes Caixa Galicia Mix, F.I.)

MEMORIA DEL EJERCICIO ANUAL TERMINADO EL 31 DE DICIEMBRE DE 2012

1. NATURALEZA Y ACTIVIDAD DE LA INSTITUCIÓN

Novagalicia Mix, Fondo de Inversión (en adelante el Fondo), es una Institución de Inversión Colectiva, constituida en Madrid, el 21 de octubre de 1993, por un periodo de tiempo indefinido, con domicilio social en Paseo de la Castellana, 89, de Madrid. Con fecha 15 de marzo de 2013, ha quedado inscrito en la Comisión Nacional del Mercado de Valores el cambio de denominación del Fondo Caixa Galicia Mix, F.I. por la actual Novagalicia Mix, F.I.

Figura inscrito en el Registro de Fondos de Inversión de la Comisión Nacional del Mercado de Valores con el número 451.

El Fondo tiene por objeto social la captación de fondos, bienes o derechos del público para gestionarlos e invertirlos en bienes, derechos, valores u otros instrumentos financieros, siempre que el rendimiento del inversor se establezca en función de los resultados colectivos.

La normativa reguladora básica del Fondo se recoge en la Ley 35/2003, de 4 de noviembre, de Instituciones de Inversión Colectiva, modificada por la Ley 31/2011, de 4 de octubre, en el Real Decreto 1082/2012, de 13 de julio, que desarrolla la anterior Ley, en la Ley 24/1988 de 28 de julio, del Mercado de Valores y en la Orden Ministerial 596/2008 de 5 de marzo, así como en las circulares emitidas por la Comisión Nacional del Mercado de Valores que regulan las Instituciones de Inversión Colectiva.

El Real Decreto 1082/2012, de 13 de julio es la norma básica que regula las Instituciones de Inversión Colectiva y ha derogado el Real Decreto 1309/2005, de 4 de noviembre, que previamente regulaba estas Instituciones.

La gestión y administración del Fondo está encomendada a Ahorro Corporación Gestión, Sociedad Gestora de Instituciones de Inversión Colectiva, S.A. Figura inscrita con el número 128 en el Registro especial de Sociedades Gestoras de Instituciones de Inversión Colectiva de la Comisión Nacional del Mercado de Valores, con domicilio en Madrid, Paseo de la Castellana, 89.

La Entidad Depositaria del Fondo es NCG Banco S.A., inscrita con el número 226 en el Registro de Entidades Depositarias de Instituciones de Inversión Colectiva de la

NOVAGALICIA MIX, F.I.

Comisión Nacional del Mercado de Valores y domiciliada en A Coruña, Rúa Nueva, 30-32.

2. BASES DE PRESENTACIÓN DE LAS CUENTAS ANUALES

2.1. Imagen fiel

Las Cuentas Anuales se han obtenido de los registros contables del Fondo y han sido formuladas de acuerdo con los principios contables y normas de valoración contenidos en la Circular 3/2008 de la Comisión Nacional del Mercado de Valores, con el objeto de mostrar la imagen fiel del patrimonio, de la situación financiera, de los resultados del Fondo y de los cambios en su patrimonio neto.

Estas Cuentas Anuales del ejercicio han sido formuladas por el Consejo de Administración de la Sociedad Gestora y, una vez verificadas por el auditor de cuentas, serán aprobadas por dicho Consejo de Administración, estimándose que serán aprobadas sin modificaciones.

2.2. Comparación de la información

A efectos de comparar la información del ejercicio anual cerrado el 31 de diciembre de 2012 con la del año anterior, se adjuntan las cifras del ejercicio 2011 en el Balance de Situación, Cuenta de Pérdidas y Ganancias, en el Estado de Cambios en el Patrimonio Neto y en la Memoria. Las cifras relativas al ejercicio 2011 contenidas en estas Cuentas Anuales se presentan únicamente a efectos comparativos.

2.3. Utilización de juicios y estimaciones en la elaboración de los estados financieros

Para la preparación de determinadas informaciones incluidas en las presentes Cuentas Anuales, se han utilizado estimaciones con el fin de determinar el valor razonable de determinados activos financieros.

Las estimaciones realizadas se basan en la mejor información disponible en la fecha de formulación de las Cuentas Anuales y se revisan periódicamente. Es posible que acontecimientos futuros obliguen a modificar las estimaciones en próximos ejercicios. En ese caso, los efectos de los cambios se registrarían de forma prospectiva en la Cuenta de Pérdidas y Ganancias de ese ejercicio y de periodos posteriores.

NOVAGALICIA MIX, F.I.

3. CRITERIOS GENERALES DE REGISTRO Y VALORACIÓN

Las normas de registro y valoración aplicadas en la elaboración de las Cuentas Anuales correspondientes al ejercicio han sido las siguientes:

3.1. Cartera de inversiones financieras – instrumentos no derivados

La totalidad de los activos financieros que componen la cartera de inversiones financieras del Fondo se ha clasificado a efectos de su valoración en la categoría "Otros activos financieros a valor razonable con cambios en pérdidas y ganancias".

Estos activos financieros se registran inicialmente a su valor razonable, excluidos, en su caso, los intereses devengados y no vencidos en el momento de la compra, que se registran de forma independiente. El valor razonable inicial es, salvo evidencia en contrario, el precio de la transacción que equivale a la contraprestación entregada más los costes de transacción explícitos directamente atribuibles a la operación.

La valoración posterior de estos activos se realiza en todo momento a su valor razonable. El valor razonable se calcula diariamente de acuerdo con los siguientes criterios:

- Instrumentos de patrimonio
 - Cotizados: precio oficial de cierre del día o, en su defecto, del día hábil inmediato anterior.

- Valores representativos de deuda

Su valor razonable es el precio de cotización en un mercado, siempre y cuando éste sea activo y los precios se obtengan de forma consistente.

En caso de que no exista mercado activo se aplican técnicas de valoración que son de general aceptación y que utilizan en la mayor medida posible datos observables de mercado, en particular la situación actual de tipo de interés y el riesgo de crédito del emisor.

- Depósitos en entidades de crédito: su valor razonable se corresponde con el precio que iguala la tasa interna de rentabilidad de la inversión a los tipos vigentes en cada momento, sin perjuicio de otras consideraciones, como por ejemplo las condiciones de cancelación anticipada.
- Participaciones en Instituciones de Inversión Colectiva: el último valor liquidativo publicado o comunicado por la Sociedad Gestora de la Institución.

NOVAGALICIA MIX, F.I.

Las diferencias, positivas o negativas, que surgen como consecuencia de los cambios en el valor razonable de estos instrumentos, se registran diariamente en la Cuenta de Pérdidas y Ganancias "Variación del valor razonable en instrumentos financieros, por operaciones de la cartera" (interior o exterior), utilizando como contrapartida la cuenta "Cartera de inversiones financieras" (interior o exterior) del Balance de Situación. Cuando se produce la baja del activo financiero, el resultado se registra en "Resultados por operaciones de la cartera" (interior o exterior) de la Cuenta de Pérdidas y Ganancias.

3.2. Cartera de inversiones financieras – instrumentos derivados

Las operaciones con instrumentos derivados se registran en el momento de su contratación y hasta el momento del cierre de la posición o el vencimiento del contrato, en cuentas de compromiso, por el importe nominal comprometido.

Las diferencias que surgen como consecuencia de los cambios en el valor razonable de estos instrumentos, se registran diariamente en la Cuenta de Pérdidas y Ganancias de la siguiente forma: los pagos o diferencias positivas, cobros o diferencias negativas se registran en la cuenta "Resultados por operaciones con derivados" o "Variación del valor razonable en instrumentos financieros, por operaciones con derivados", según los cambios de valor se hayan liquidado o no, utilizando como contrapartida la cuenta "Derivados" del Activo o del Pasivo del Balance de Situación, según corresponda.

El valor razonable de los instrumentos derivados, que en su caso apliquen al fondo, se determina diariamente de acuerdo con los siguientes criterios:

1. Derivados negociados en mercados organizados: cambio oficial de cierre del día de la valoración o del último día hábil.
2. Derivados no negociados en mercados organizados: el obtenido por la aplicación de metodologías de valoración generalmente aceptadas por el mercado.

NOVAGALICIA MIX, F.I.

• Futuros financieros

El efectivo depositado en concepto de garantía tiene la consideración contable de depósito cedido registrándose en la partida "Deudores" del Activo del Balance de Situación adjunto.

• Opciones y warrants

Las primas por opciones y warrants se reflejan en la cuenta "Derivados" de la cartera interior o exterior del Activo o del Pasivo del Balance, según se trate de opciones y warrants comprados u opciones vendidas.

En caso de opciones sobre valores, si la opción es ejercida, su valor se incorpora a la valoración inicial o posterior del activo subyacente adquirido o vendido. Se excluyen de esta regla las operaciones que se liquidan por diferencias. En caso, de adquisición, sin embargo la valoración inicial no puede superar el valor razonable del activo subyacente, registrándose la diferencia como pérdida en la Cuenta de Pérdidas y Ganancias.

• Compra-venta a plazo de valores representativos de deuda

Diariamente el Fondo refleja en su Cuenta de Pérdidas y Ganancias las diferencias existentes entre el valor razonable y el importe comprometido de las operaciones.

3.3. Moneda extranjera

La moneda funcional del Fondo es el euro por lo que todos los saldos y transacciones denominados en monedas diferentes al euro se consideran denominados en moneda extranjera. Estas transacciones se contabilizan a efectos internos doblemente, por una parte en la divisa en que estén denominados y por otra en los registros contables convertidos a euros, de acuerdo al tipo de cambio de contado de cierre del mercado de referencia a la fecha de reconocimiento de la transacción, o en su defecto del último día hábil anterior a dicha fecha.

Las diferencias a que dan lugar las oscilaciones diarias de cotización de las divisas se tratan de la forma siguiente:

- Si proceden de partidas que forman parte de la cartera de inversiones financieras, se tratan conjuntamente con las pérdidas y ganancias derivadas de la valoración descritas en las Notas 3.1 y 3.2 anteriores.
- Si proceden de la tesorería o de débitos y créditos monetarios, se reconocen en su totalidad en la Cuenta de Pérdidas y Ganancias del período en el epígrafe "Diferencias de cambio".

NOVAGALICIA MIX, F.I.

3.4. Patrimonio atribuido a partícipes

Este epígrafe del Balance de Situación refleja el valor de las participaciones del Fondo.

Las suscripciones y reembolsos de participaciones se registran por el importe efectivamente suscrito o reembolsado con abono o cargo, respectivamente, a "Partícipes" del epígrafe "Fondos reembolsables atribuidos a partícipes".

A estos efectos, el valor liquidativo de las participaciones se calcula diariamente dividiendo el patrimonio del Fondo, determinado según las normas establecidas en la Circular 6/2008 de la Comisión Nacional del Mercado de Valores y en el artículo 78 del Real Decreto 1082/2012, entre el número de participaciones en circulación a la fecha de cálculo.

3.5. Pasivos financieros

Los pasivos financieros se clasifican, a efectos de su valoración, como débitos y partidas a pagar, excepto los derivados financieros que se consideran "Pasivos financieros a valor razonable con cambios en la Cuenta de Pérdidas y Ganancias".

Los pasivos financieros se valoran inicialmente a su valor razonable que, salvo evidencia en contrario, es el precio de la transacción (valor razonable de la contraprestación recibida ajustada por los costes de transacción directamente atribuibles).

La valoración posterior de los débitos y partidas a pagar se realiza a su coste amortizado y el resto de pasivos financieros a su valor razonable, determinado este valor conforme a los criterios descritos en la Nota 3.2 anterior. No obstante, aquellas partidas cuyo importe se espere pagar en un plazo de tiempo inferior a un año, se pueden valorar por su valor nominal.

3.6. Impuesto sobre beneficios

El gasto por Impuesto sobre beneficios se calcula en función del resultado económico antes de impuestos, aumentado o disminuido, según corresponda, por las diferencias permanentes con el resultado fiscal o base imponible del mencionado impuesto y minorado, en su caso, por las bases imponibles negativas registradas contablemente en Cuentas de Orden y susceptibles de ser compensadas.

87

NOVAGALICIA MIX, F.I.

De acuerdo con la legislación vigente, las pérdidas fiscales de un ejercicio se pueden compensar fiscalmente con los beneficios de los dieciocho ejercicios siguientes, en determinadas condiciones. No obstante, este efecto fiscal, en caso de existir, únicamente se reconoce contablemente mediante la compensación del gasto por impuesto cuando se generan resultados positivos. Mientras no se generen resultados positivos, las pérdidas fiscales pendientes de compensar se presentan en cuentas de orden.

El tipo de gravamen a efectos del Impuesto de Sociedades es del 1%.

A efectos de cálculo del valor liquidativo de cada participación, se realiza diariamente la provisión del gasto por Impuesto de Sociedades.

3.7. Ingresos y gastos

Los ingresos y gastos se reconocen en la Cuenta de Pérdidas y Ganancias siguiendo el criterio del devengo, con independencia del momento en que se produzca el cobro o el pago de los mismos. En particular:

- Los ingresos por intereses de la cartera de inversiones financieras se reconocen utilizando el tipo de interés efectivo de las operaciones.
- Los ingresos por dividendos se reconocen en la fecha en que se adquiere el derecho a percibirlos.
- El resto de ingresos o gastos referidos a un período, se periodifican linealmente a lo largo del mismo.

A efectos de cálculo del valor liquidativo, las periodificaciones de ingresos y gastos y la determinación del valor razonable de la cartera de inversiones financieras se realiza con la misma frecuencia que dicho cálculo.

3.8. Transacciones con partes vinculadas

Se consideran partes y operaciones vinculadas las definidas como tales en el artículo 67 de la Ley 35/2003, de 4 de noviembre, de instituciones de inversión colectiva y en el artículo 139 del Real Decreto 1082/2012, de 13 de julio, que desarrolla dicha ley.

La Sociedad Gestora del Fondo dispone de un Reglamento Interno de Conducta, donde se recogen las normas de actuación relacionadas con transacciones entre partes vinculadas.

NOVAGALICIA MIX, F.I.

4. DEUDORES

El saldo que muestra dicho epígrafe en el Balance de Situación adjunto, al cierre de los ejercicios actual y anterior, presenta la siguiente composición (en euros):

	<u>2012</u>	<u>2011</u>
Depósitos de garantía	180.996,00	288.600,00
Administraciones Públicas	83.112,93	54.359,64
Otros deudores	603.458,01	350.127,77
Total deudores	<u><u>867.566,94</u></u>	<u><u>693.087,41</u></u>

Todos los saldos tienen vencimiento a corto plazo.

5. CARTERA DE INVERSIONES FINANCIERAS

La composición de la cartera de inversiones financieras del Fondo al cierre de los ejercicios actual y anterior, se muestra a continuación (en euros):

<u>Cartera interior</u>	<u>2012</u>	<u>2011</u>
Valores representativos de deuda	3.837.151,52	6.292.135,25
Instrumentos de patrimonio	2.785.026,17	3.089.009,22
Instituciones de inversión colectiva	853.633,93	-
Derivados	3.164,90	10.191,00
Cartera exterior		
Valores representativos de deuda	517.012,37	478.731,46
Instrumentos de patrimonio	236.628,24	227.914,68
Derivados	-	18.280,00
	<u><u>8.232.617,13</u></u>	<u><u>10.116.261,61</u></u>
Intereses de la cartera de inversión	83.507,53	87.474,68
Total cartera de inversiones	<u><u>8.316.124,66</u></u>	<u><u>10.203.736,29</u></u>

NOVAGALICIA MIX, F.I.

Como se indica en la Nota 3 anterior, la cartera de inversiones financieras se valora y registra diariamente a su valor razonable. Al cierre de los ejercicios actual y anterior, el detalle del valor razonable de la cartera de inversiones financieras clasificado por metodología de valoración utilizada presenta el siguiente detalle (en euros):

Ejercicio 2012	Cotización mercados activos	Métodos basados en condiciones y datos de mercado	Total
Valores representativos de deuda	3.116.994,46	1.237.169,43	4.354.163,89
Instrumentos de patrimonio	3.021.654,41	-	3.021.654,41
Instituciones de Inversión Colectiva	853.633,93	-	853.633,93
Derivados	3.164,90	-	3.164,90
Total	6.994.260,80	1.237.169,43	8.232.617,13

Ejercicio 2011	Cotización mercados activos	Métodos basados en condiciones y datos de mercado	Total
Valores representativos de deuda	1.506.826,14	5.264.040,57	6.770.866,71
Instrumentos de patrimonio	3.316.923,90	-	3.316.923,90
Derivados	28.471,00	-	28.471,00
Total	4.852.221,04	5.264.040,57	10.116.261,61

NOVAGALICIA MIX, F.I.

El detalle de vencimientos de los activos con flujos determinados o determinables que componen la cartera de inversiones financieras al cierre de los ejercicios actual y anterior, es el siguiente (en euros):

Ejercicio 2012	Valores representativos de deuda	Derivados	Total
2013	858.170,58	3.164,90	861.335,48
2014	490.893,08	-	490.893,08
2015	842.154,91	-	842.154,91
2016	1.244.680,95	-	1.244.680,95
2017	189.183,55	-	189.183,55
2018 y siguientes	729.080,82	-	729.080,82
Total	4.354.163,89	3.164,90	4.357.328,79

Ejercicio 2011	Valores representativos de deuda	Derivados	Total
2012	2.898.976,72	28.471,00	2.927.447,72
2013	542.720,66	-	542.720,66
2014	278.037,68	-	278.037,68
2015	347.898,68	-	347.898,68
2016	1.185.984,01	-	1.185.984,01
2017 y siguientes	1.517.248,96	-	1.517.248,96
Total	6.770.866,71	28.471,00	6.799.337,71

La Entidad Depositaria del Fondo es responsable a todos los efectos de la custodia de los valores mobiliarios y activos financieros que integran la cartera de inversiones del Fondo, no encontrándose al cierre del ejercicio pignorados ni constituyendo garantía de ninguna clase.

El epígrafe "Otros" de "Otras cuentas de orden" del Balance de Situación recoge los nominales o número de títulos de la cartera de inversiones, al cierre del ejercicio.

NOVAGALICIA MIX, F.I.

Instrumentos derivados

Al cierre de los ejercicios actual y anterior, los saldos que muestran las cuentas de derivados del Balance de Situación, son los siguientes (en euros):

Ejercicio 2012	Cartera interior		Cartera exterior	
	Activo	Pasivo	Activo	Pasivo
Opciones y warrants comprados	1.978,00	-	-	-
Opciones y warrants vendidos	-	-	-	43,00
Futuros y forwards	1.186,90	-	-	-
Total	3.164,90	-	-	43,00

Ejercicio 2011	Cartera interior		Cartera exterior	
	Activo	Pasivo	Activo	Pasivo
Futuros y forwards	10.191,00	-	18.280,00	-
Total	10.191,00	-	18.280,00	-

Al cierre de los ejercicios actual y anterior, los importes registrados en cuentas de compromiso por las operaciones de derivados vigentes en dichas fechas, son los que se detallan a continuación (en euros):

	2012	2011
<u>Operaciones largas</u>		
Futuros comprados	1.972.305,00	2.891.720,00
Opciones y warrants comprados	356.900,00	-
Total	2.329.205,00	2.891.720,00
<u>Operaciones cortas</u>		
Futuros vendidos	1.019.320,00	1.238.272,00
Opciones y warrants vendidos	378.400,00	-
Total	1.397.720,00	1.238.272,00

NOVAGALICIA MIX, F.I.

6. TESORERÍA

El saldo que muestra dicho epígrafe en el Balance de Situación adjunto, al cierre de los ejercicios actual y anterior, presenta la siguiente composición (en euros):

	<u>2012</u>	<u>2011</u>
Cuenta Corriente en la Entidad Depositaria	339.527,78	455.630,05
Otras cuentas corrientes	177,75	82,43
Intereses devengados de tesorería	-	117,14
Total Tesorería	<u><u>339.705,53</u></u>	<u><u>455.829,62</u></u>

La cuenta corriente denominada en euros está retribuida al cierre del ejercicio actual a un tipo de interés anual equivalente a Euríbor mensual menos 0,50% (Mibor medio mensual menos 0,50% en 2011).

7. FONDOS REEMBOLSABLES ATRIBUIDOS A PARTÍCIPES

En el Estado de Cambios en el Patrimonio Neto, que forma parte de estas Cuentas Anuales, se muestran los movimientos producidos durante los ejercicios actual y anterior, en este epígrafe del Balance de Situación adjunto.

El patrimonio del Fondo, el valor liquidativo de cada participación y el número de partícipes, al cierre de los ejercicios actual y anterior, se muestra a continuación:

	<u>2012</u>	<u>2011</u>
Patrimonio	9.501.218,11	11.326.742,72
Valor liquidativo	512,10	497,88
Número de partícipes	779	958

El patrimonio del Fondo está constituido por participaciones de iguales características representadas por certificados nominativos sin valor nominal, que confieren a sus titulares un derecho de propiedad sobre dicho patrimonio.

Al cierre de los ejercicios actual y anterior, no existe ningún partícipe con participaciones significativas en el Fondo.

NOVAGALICIA MIX, F.I.

8. ACREEDORES

El saldo que muestra este epígrafe del Balance de Situación adjunto, al cierre de los ejercicios actual y anterior, presenta la siguiente composición (en euros):

	<u>2012</u>	<u>2011</u>
Acreedores por comisión de gestión	14.986,70	17.828,46
Acreedores por comisión de depositaria	4.838,16	5.793,58
Gastos de auditoría	2.217,28	2.175,66
Gastos de tasas por registros oficiales	93,88	112,03
Otros acreedores	-	0,87
	<hr/>	<hr/>
Total acreedores	<u><u>22.136,02</u></u>	<u><u>25.910,60</u></u>

Todos los saldos tienen vencimiento a corto plazo.

9. ADMINISTRACIONES PÚBLICAS Y SITUACIÓN FISCAL

La composición del saldo del epígrafe de Administraciones Públicas del epígrafe de deudores del Balance de Situación al cierre de los ejercicios actual y anterior, es como sigue (en euros):

	<u>2012</u>	<u>2011</u>
	<u>Deudor</u>	<u>Deudor</u>
• Corriente		
- Devolución Impuesto sobre beneficios		
Ejercicio 2012	28.691,92	-
Ejercicio 2011	50.766,69	50.685,63
- Retención por doble imposición internacional	3.654,32	3.674,01
	<hr/>	<hr/>
Total Administraciones Públicas	<u><u>83.112,93</u></u>	<u><u>54.359,64</u></u>

Según las disposiciones legales vigentes, las liquidaciones de impuestos no pueden considerarse definitivas hasta que no hayan sido inspeccionadas por las autoridades fiscales o haya transcurrido el plazo de prescripción que está establecido en cuatro años.

NOVAGALICIA MIX, F.I.

El Fondo no ha recibido inspección alguna por parte de las autoridades fiscales para ninguno de los impuestos que le son de aplicación, con relación a los ejercicios pendientes de prescripción. No se estiman contingencias significativas futuras que pudieran derivarse de una revisión por las autoridades fiscales.

El cálculo de la liquidación del Impuesto sobre beneficios de los ejercicios actual y anterior, es el siguiente (en euros):

	2012	2011
Resultado del ejercicio según la Cuenta de Pérdidas y Ganancias adjunta, antes del Impuesto sobre beneficios	186.167,30	(892.038,39)
Compensación de bases imponibles negativas ej. anteriores	(186.167,30)	
Base imponible a efecto del Impuesto sobre beneficios	-	(892.038,39)
Cuota íntegra (tipo impositivo 1%).....	-	-
Menos: Retenciones y pagos a cuenta.....	(28.691,92)	(50.685,63)
Cuota líquida a ingresar (recuperar).....	(28.691,92)	(50.685,63)

Al cierre de los ejercicios actual y anterior, el Fondo dispone de las siguientes bases imponibles negativas a compensar con beneficios fiscales futuros (en euros):

Año de origen	Compensables hasta	2012	2011
2008	2026	6.037.304,01	6.223.471,31
2010	2028	1.422.724,19	1.422.724,19
2011	2029	892.038,39	892.038,39
		8.352.066,59	8.538.233,89

NOVAGALICIA MIX, F.I.

10. OTROS GASTOS DE EXPLOTACIÓN

La comisión de gestión que se abona a la Sociedad Gestora se calcula diariamente y se satisface mensualmente. El tipo aplicado es el 1,85% anual sobre el patrimonio del Fondo (1,85% a 31 de diciembre de 2011). Este porcentaje no supera el tipo máximo que se indica en el artículo 5 del Real Decreto 1082/2012, de 13 de julio, en el que se fija el 2,25%, cuando el cálculo se efectúa sobre el valor del patrimonio.

La comisión de depositaria, que se abona a la Entidad Depositaria, se ha calculado aplicando el 0,20% anual al patrimonio custodiado (0,20% a 31 de diciembre de 2011). El citado Real Decreto establece como tipo máximo aplicable el 0,2% anual.

Los honorarios correspondientes a la auditoría de las Cuentas Anuales del presente ejercicio, ascienden a 3.185,00 euros (3.110,00 en 2011), impuestos no incluidos.

11. INGRESOS FINANCIEROS

La composición del saldo de Ingresos financieros al cierre de los ejercicios actual y anterior, es la siguiente (en euros):

	2012	2011
Dividendos y rendimientos asimilados	137.219,42	264.748,60
Intereses de la cartera de inversiones financieras	177.014,59	214.088,44
Intereses bancarios	316,82	2.883,46
Otros ingresos financieros	979,09	1.878,09
Ingresos de ejecución de colaterales	248.552,24	-
Total	564.082,16	483.598,59

La cuenta de "Ingresos por ejecución de colaterales" recoge los ingresos obtenidos por el fondo como consecuencia de la ejecución de los contratos indicados en el apartado de "Riesgo de Liquidez" de la nota 13.

NOVAGALICIA MIX, F.I.

12. TRANSACCIONES CON PARTES VINCULADAS

Las operaciones vinculadas realizadas durante los ejercicios actual y anterior han sido las siguientes (en euros):

	2012		2011	
	Compra	Venta	Compra	Venta
Se han realizado operaciones con instrumentos financieros en las que el depositario ha actuado como vendedor o comprador, respectivamente.	201.268.000,00	202.890.279,77	150.844.413,97	148.222.081,73
Se han realizado operaciones con instrumentos financieros emitidos o avalados por alguna entidad del grupo de la gestora, o del depositario o alguno de éstos ha actuado como colocador, asegurador, director o asesor, o se han prestado valores a entidades vinculadas.	200.000,00	-	319.653,50	564.412,68
Se han realizado operaciones con instrumentos financieros emitidos por las Entidades Financieras representadas en el Consejo de la Gestora o de Ahorro Corporación, S.A. o por entidades del grupo de dichas Entidades Financieras.	64.672.904,40	1.811.166,77	1.031.128,44	2.061.540,86
Se han realizado operaciones con instrumentos financieros cuya contrapartida ha sido una entidad del grupo de la gestora, otra IIC gestionada por la misma gestora, o una Entidad representada en el Consejo de Administración de la gestora o de Ahorro Corporación, S.A.	207.835.854,44	208.842.198,02	155.148.012,60	154.300.531,67

Se han percibido ingresos por entidades del grupo de la gestora, que tienen como origen comisiones o gastos satisfechos por el Fondo por importe de 11.087,48 euros (15.969,08 en 2011).

13. NATURALEZA Y NIVEL DE RIESGO PROCEDENTE DE INSTRUMENTOS FINANCIEROS

La Sociedad Gestora del Fondo gestiona las inversiones del Fondo de acuerdo a la política de inversión definida en el Folleto Informativo, registrado y a disposición del público en el registro correspondiente de la Comisión Nacional del Mercado de Valores, y teniendo en cuenta en todo caso los límites y coeficientes establecidos legalmente en relación a los riesgos de crédito, liquidez y mercado.

Con el fin de cumplir la política de inversión del Fondo, se realizan operaciones con instrumentos financieros, que pueden conllevar exposición a riesgos de crédito, liquidez y mercado.

NOVAGALICIA MIX, F.I.

La Sociedad Gestora cuenta con sistemas de control y medición de los riesgos a los que están sometidas las inversiones.

- **Riesgo de crédito**

El riesgo de crédito nace de la posible pérdida causada por el incumplimiento de las obligaciones contractuales de las contrapartes del Fondo. La política del Fondo es que las contrapartes sean entidades de reconocida solvencia, por lo que no se espera incurrir en pérdidas significativas derivadas del incumplimiento de sus obligaciones.

Se detalla a continuación la calificación crediticia de los valores representativos de deuda (en euros):

Rating	2012	2011
	Valores representativos de deuda	Valores representativos de deuda
AAA	-	200.740,52
AA	99.867,37	3.091.373,55
A	571.084,43	1.049.173,95
BBB	2.863.207,66	1.971.816,96
Inferior BBB	820.004,43	457.761,73
Total	4.354.163,89	6.770.866,71

- **Riesgo de liquidez**

Este riesgo refleja la posible dificultad del Fondo para disponer de fondos líquidos, o para poder acceder a ellos, en la cuantía suficiente y al coste adecuado, de forma que pueda hacer frente en todo momento a sus obligaciones de pago, principalmente por reembolsos solicitados.

El detalle de vencimientos de los activos con flujos determinados o determinables que componen la cartera de inversiones financieras se presenta desglosada en la Nota 5 de la presente memoria.

NOVAGALICIA MIX, F.I.

Con el fin de garantizar la liquidez del Fondo, la Sociedad Gestora tiene suscritos con las entidades comercializadoras, distintos mecanismos que garantizan la liquidez de los activos afectados por la falta de liquidez existente en los mercados, que deberán ser ejecutados, en su caso, no más tarde de 31 de diciembre de 2013 y cubren un 8% del patrimonio en el ejercicio actual y un 22% del patrimonio en el ejercicio anterior. Dichos mecanismos son (uno u otro, o bien ambos): 1) Contratos con garantía pignoratícia. La disposición de dicha garantía se producirá en el supuesto de venta de determinados activos, cuando el valor de realización de los mismos fuese inferior a su valoración. 2) Líneas de liquidez. Las entidades firmantes se encuentran obligadas a adquirir los activos asignados, por un importe máximo prefijado, al precio de valoración del día hábil inmediatamente anterior al día de la solicitud de compra.

- **Riesgo de mercado**

- **Riesgo de tipo de interés**

El riesgo de tipo de interés deriva de la posibilidad de que variaciones en los tipos de interés puedan afectar a los flujos de efectivo o al valor razonable de los instrumentos financieros.

Al cierre de los ejercicios actual y anterior, el detalle de valores representativos de deuda, en función del tipo de interés, es el siguiente (en euros):

	<u>2012</u>	<u>2011</u>
	Valores representativos de deuda	Valores representativos de deuda
Con tipo de interés fijo	3.397.690,13	3.435.726,36
Con tipo de interés variable	956.473,76	3.335.140,35
Total	<u>4.354.163,89</u>	<u>6.770.866,71</u>

Con el fin de mitigar este riesgo, se opera con instrumentos derivados de cobertura.

La duración media de la cartera del fondo, como medida de la sensibilidad de los activos ante variaciones de los tipos de interés, es de 1,08 al cierre del ejercicio actual y de -0,28 al cierre del ejercicio anterior.

NOVAGALICIA MIX, F.I.

- Riesgo de tipo de cambio

Es el riesgo de fluctuación de la cotización de la divisa en que está denominado un activo, respecto a la moneda de referencia del Fondo.

El Fondo invierte en instrumentos financieros en divisas distintas al euro, por lo que su contravalor se puede ver afectado por la volatilidad en el tipo de cambio de la divisa. Con el fin de mitigar este riesgo, se opera con instrumentos derivados de cobertura.

Al cierre del ejercicio actual, la exposición del Fondo al riesgo de tipo de cambio, desglosado por moneda, es el siguiente:

Ejercicio 2012	Dólar (USA)	Libras (GBP)	Total
Cuentas corrientes	93,14	84,61	177,75
Exposición neta	<u>93,14</u>	<u>84,61</u>	<u>177,75</u>

El Fondo no presenta exposición al riesgo de tipo de cambio al cierre del ejercicio anterior.

• Medición y control de los riesgos por utilización de derivados

La exposición total al riesgo de mercado asociada a instrumentos financieros derivados no puede superar el patrimonio neto de la IIC. Para la medición de este riesgo, se utiliza el método estándar, según la Circular 6/2010, de 21 de diciembre, de la CNMV (modificada por la Circular 1/2012, de 26 de julio).

Al cierre de los ejercicios actual y anterior, el porcentaje del importe comprometido en instrumentos derivados sobre el patrimonio asciende a 30,83% y a 39,64%, respectivamente.

14. HECHOS POSTERIORES AL CIERRE DEL EJERCICIO

Excepto lo indicado en la Nota 1, desde el cierre del ejercicio hasta la fecha de formulación por el Consejo de Administración de la Sociedad Gestora del Fondo de estas Cuentas Anuales, no se ha producido ni se ha tenido conocimiento de ningún hecho significativo digno de mención.



INFORME DE GESTIÓN



INFORME DE GESTION NOVAGALICIA MIX, F.I.

El año 2012 puede catalogarse como un buen año a nivel bursátil, pues se han registrado ganancias de doble dígito en los índices más relevantes. Así, resumiendo el comportamiento global, el MSCI World registraba ganancias del 13,2%, con el MSCI Emerging Markets ganando un 15%. En la Eurozona, el Dax alemán brillaba con luz propia, con revalorización de un 29%, quedando a la cola de la región el español Ibex 35, que perdía un 4,7% de su valor; entre medias, quedaba el selectivo Eurostoxx 50, con revalorización anual del 13,8%. En EE.UU., el S&P 500 subía un 13,4%, y en Japón, el Nikkei avanzaba un reseñable 22,9%. También en los mercados de renta fija privada se experimentaban revalorizaciones significativas, en un entorno de cierta normalización de diferenciales crediticios, con caídas relevantes de los mismos.

Pese a las ganancias descritas, la crisis financiera que comenzara en 2008, perturbando de manera relevante a numerosas economías, especialmente dentro de los países desarrollados, seguía afectando en el ámbito económico y en el ánimo de los inversores, con períodos de auténtico pánico hacia mediados del mes de julio en el seno de la Eurozona. Fue decisiva la intervención del Presidente del BCE, Mario Draghi, a finales de julio (“haré lo que haga falta para preservar el euro..., y, créanme, será suficiente...”), para dar un giro completo a la gestión de la crisis en la Eurozona. A principios de septiembre se anunciaba el plan combinado del BCE de compra de activos (“OMT”, Outright Monetary Transactions) y el MEDE (mecanismo de estabilidad o ESM, por su siglas en inglés) que permite acceder a financiación en mercado primario y secundario a países que así lo soliciten, con una estricta condicionalidad. Dentro de dicho plan, junto a la posibilidad para los países miembros de la Eurozona de solicitar rescates “completos” (al estilo griego, portugués o irlandés), están los precautionary programmes (“rescate blando”), que incluyen líneas de crédito por hasta aproximadamente el 10% del PIB durante un período de dos años. Lo cierto es que parece un mecanismo diseñado a la medida de España e Italia, a los cuales difícilmente se les puede aplicar un rescate completo. No hay que olvidar que España solicitaba en el mes de junio un rescate para su sector financiero por una cantidad máxima de 100.000 millones de euros, de los que finalmente dispondrá de menos de la mitad.

En ese complejo escenario, el PIB de la Eurozona registraba una caída del 0,50% en 2012, con las economías del Sur en clara recesión (España experimentará caída del PIB próxima al 1,4%), Francia estancada y Alemania creciendo sólo un 0,7%. Las políticas de austeridad, con aumentos de impuestos y recortes de gasto público, están evidenciando la dificultad de esquivar la recesión en un entorno de política monetaria ya extraordinariamente laxa y una necesidad imperiosa de desapalancamiento (reducción de endeudamiento) en economías con un elevado peso de la deuda, tanto pública como privada. Esa dificultad para salir de la crisis tiene un reflejo evidente en el ámbito político, con el cambio de Gobierno en diversos países (entre ellos, Francia, con la llegada de Hollande al poder, en sustitución de Sarkozy).

Respecto a los tipos de interés, en Europa la deuda pública alemana se beneficiaba del escenario de fuerte incertidumbre, actuando como activo refugio, cerrando la rentabilidad a diez años en el 1,32%, con caída anual de 51 p.b. En el caso español, el tipo a diez años de la deuda pública repuntaba en 18 puntos básicos, hasta un 5,27% a cierre de año, lo que traía consigo un aumento de la prima de riesgo en 69 p.b., hasta 395 p.b.

Por su parte, en el mercado de divisas, si bien dentro del año se producían movimientos de cierta importancia, en el acumulado del mismo, el euro se apreciaba un 2% frente al dólar estadounidense, mientras que contra el yen japonés sí registraba un movimiento relevante, con apreciación de casi un 15%.


El Fondo ha mantenido niveles de inversión cercanos al 55%, principalmente a través de empresas de alta capitalización, flujos de caja recurrentes y elevada rentabilidad por dividendo, con mayor peso en el sector industrial, constructoras y de consumo. A lo largo del año realizamos varias operaciones de venta de opciones sobre el futuro del Ibex 35, aprovechando las elevadas volatilidades existentes en momentos de máximo estrés con resultados muy favorables.

NOVAGALICIA MIX, F.I.

(anteriormente denominado CAIXA GALICIA MIX, F.I.)

Las presentes Cuentas Anuales correspondientes al ejercicio 2012, que incluyen el Balance de Situación, Cuenta de Resultados, Estado de Cambios en el Patrimonio Neto y Memoria, y el Informe de Gestión, se hallan extendidos en folios de papel común, visados por el Secretario del Consejo, D^a. Blanca Rivilla Calle, numerados del 1 al 22 las Cuentas Anuales y del 1 al 2 el Informe de Gestión.


De conformidad con lo establecido en el artículo 253 de la Ley de Sociedades de Capital, dicho Informe de Gestión y las Cuentas Anuales correspondientes al ejercicio 2012, son formuladas y firmadas por los Sres. Consejeros que figuran a continuación, en la presente página:



D. Antonio Fernández López



NCG CORPORACION INDUSTRIAL, S.L.
(antes denominada CXG CORPORACION
NOVACAIXAGALICIA, S.A.)
representada por D. José de Pablo López



PEÑA RUEDA, S.L., representada por
D. Serafín Moreno Castillo



BANCO MARE NOSTRUM, S.A.
representado por D. Antonio Serra Caldés



D. Angel Cuesta Rastrilla



D. Vicente Penadés Torró

Madrid, 21 de Marzo de 2013