

Inverfinit de Valores, S.I.C.A.V., S.A.

Informe de Auditoría,
Cuentas Anuales e
Informe de Gestión
al 31 de diciembre de 2018

Informe de auditoría de cuentas anuales emitido por un auditor independiente

A los Accionistas de Inverfinit de Valores, S.I.C.A.V., S.A.:

Opinión

Hemos auditado las cuentas anuales de Inverfinit de Valores, S.I.C.A.V., S.A., (la Sociedad), que comprenden el balance de situación a 31 de diciembre de 2018, la cuenta de pérdidas y ganancias, el estado de cambios en el patrimonio neto y la memoria correspondientes al ejercicio terminado en dicha fecha.

En nuestra opinión, las cuentas anuales adjuntas expresan, en todos los aspectos significativos, la imagen fiel del patrimonio y de la situación financiera de la Sociedad a 31 de diciembre de 2018, así como de sus resultados correspondientes al ejercicio terminado en dicha fecha, de conformidad con el marco normativo de información financiera que resulta de aplicación (que se identifica en la nota 2 de la memoria) y, en particular, con los principios y criterios contables contenidos en el mismo.

Fundamento de la opinión

Hemos llevado a cabo nuestra auditoría de conformidad con la normativa reguladora de la actividad de auditoría de cuentas vigente en España. Nuestras responsabilidades de acuerdo con dichas normas se describen más adelante en la sección *Responsabilidades del auditor en relación con la auditoría de las cuentas anuales* de nuestro informe.

Somos independientes de la Sociedad de conformidad con los requerimientos de ética, incluidos los de independencia, que son aplicables a nuestra auditoría de las cuentas anuales en España, según lo exigido por la normativa reguladora de la actividad de auditoría de cuentas. En este sentido, no hemos prestado servicios distintos a los de la auditoría de cuentas ni han concurrido situaciones o circunstancias que, de acuerdo con lo establecido en la citada normativa reguladora, hayan afectado a la necesaria independencia de modo que se haya visto comprometida.

Consideramos que la evidencia de auditoría que hemos obtenido proporciona una base suficiente y adecuada para nuestra opinión.

Aspectos más relevantes de la auditoría

Los aspectos más relevantes de la auditoría son aquellos que, según nuestro juicio profesional, han sido considerados como los riesgos de incorrección material más significativos en nuestra auditoría de las cuentas anuales del periodo actual. Estos riesgos han sido tratados en el contexto de nuestra auditoría de las cuentas anuales en su conjunto, y en la formación de nuestra opinión sobre éstas, y no expresamos una opinión por separado sobre esos riesgos.

Aspectos más relevantes de la auditoría	Modo en el que se han tratado en la auditoría
---	---

<i>Cartera de inversiones financieras</i>	
---	--

De conformidad con la legislación vigente, el objeto social de las Instituciones de Inversión Colectiva es la captación de fondos, bienes o derechos del público para gestionarlos e invertirlos en bienes, derechos, valores u otros instrumentos, financieros o no, siempre que el rendimiento del inversor se establezca en función de los resultados colectivos.

De acuerdo con la actividad anteriormente descrita, el Patrimonio Neto de la Sociedad, está fundamentalmente invertido en instrumentos financieros. La política contable aplicable a la cartera de la Sociedad, se encuentra descrita en la nota 4 de la memoria adjunta y en la nota 7 de la misma, se detalla la Cartera de inversiones financieras a 31 de diciembre de 2018.

Identificamos esta área como el aspecto más relevante a considerar en la auditoría de la Sociedad, por la repercusión que la cartera de inversiones tiene en el cálculo diario de su Patrimonio Neto y, por tanto, del valor teórico de la misma.

La Sociedad mantiene un contrato de gestión con Bankinter Gestión de Activos, S.A., S.G.I.I.C., como Sociedad Gestora. Hemos obtenido un entendimiento de los procedimientos y criterios empleados por la Sociedad Gestora en la determinación del valor razonable de la cartera de inversiones financieras (en adelante, la cartera) de la Sociedad.

Adicionalmente, hemos realizado procedimientos sobre la cartera de inversiones financieras de la Sociedad, entre los que destacan los siguientes:

Obtención de confirmaciones de la Entidad Depositaria de los títulos

Solicitamos a la Entidad Depositaria las confirmaciones relativas a la existencia de la totalidad de los títulos recogidos en la cartera de la Sociedad a 31 de diciembre de 2018, sin encontrar excepciones o diferencias significativas entre la respuesta recibida de la Entidad Depositaria y los registros contables de la Sociedad, proporcionados por la Sociedad Gestora.

Valoración de la cartera

Durante el ejercicio 2018 contrastamos los métodos de valoración empleados por la Sociedad Gestora sobre los activos en cartera de la Sociedad. Para ello, procedemos a la re-ejecución de los cálculos realizados por la Sociedad Gestora, utilizando valores fiables de mercado a una fecha de análisis concreta, así como el trabajo de un experto del auditor en materia de valoración, el cual nos ha confirmado que cumple los requisitos de independencia.

Como consecuencia de los procedimientos realizados, no se han detectado diferencias significativas en las valoraciones obtenidas respecto de las valoraciones de la cartera registradas en la contabilidad de la Sociedad.

Otra información: Informe de gestión

La otra información comprende exclusivamente el informe de gestión del ejercicio 2018, cuya formulación es responsabilidad de los Administradores de la Sociedad y no forma parte integrante de las cuentas anuales.

Nuestra opinión de auditoría sobre las cuentas anuales no cubre el informe de gestión. Nuestra responsabilidad sobre el informe de gestión, de conformidad con lo exigido por la normativa reguladora de la actividad de auditoría de cuentas, consiste en evaluar e informar sobre la concordancia del informe de gestión con las cuentas anuales, a partir del conocimiento de la Sociedad obtenido en la realización de la auditoría de las citadas cuentas y sin incluir información distinta de la obtenida como evidencia durante la misma. Asimismo, nuestra responsabilidad consiste en evaluar e informar de si el contenido y presentación del informe de gestión son conformes a la normativa que resulta de aplicación. Si, basándonos en el trabajo que hemos realizado, concluimos que existen incorrecciones materiales, estamos obligados a informar de ello.

Sobre la base del trabajo realizado, según lo descrito en el párrafo anterior, la información que contiene el informe de gestión concuerda con la de las cuentas anuales del ejercicio 2018 y su contenido y presentación son conformes a la normativa que resulta de aplicación.

Responsabilidad de los Administradores en relación con las cuentas anuales

Los Administradores son responsables de formular las cuentas anuales adjuntas, de forma que expresen la imagen fiel del patrimonio, de la situación financiera y de los resultados de la Sociedad, de conformidad con el marco normativo de información financiera aplicable a la Sociedad en España, y del control interno que consideren necesario para permitir la preparación de cuentas anuales libres de incorrección material, debida a fraude o error.

En la preparación de las cuentas anuales, los Administradores son responsables de la valoración de la capacidad de la Sociedad para continuar como empresa en funcionamiento, revelando, según corresponda, las cuestiones relacionadas con la empresa en funcionamiento y utilizando el principio contable de empresa en funcionamiento excepto si los Administradores tienen intención de liquidar la sociedad o de cesar sus operaciones, o bien no exista otra alternativa realista.

Responsabilidades del auditor en relación con la auditoría de las cuentas anuales

Nuestros objetivos son obtener una seguridad razonable de que las cuentas anuales en su conjunto están libres de incorrección material, debida a fraude o error, y emitir un informe de auditoría que contiene nuestra opinión.

Seguridad razonable es un alto grado de seguridad pero no garantiza que una auditoría realizada de conformidad con la normativa reguladora de la actividad de auditoría de cuentas vigente en España siempre detecte una incorrección material cuando existe. Las incorrecciones pueden deberse a fraude o error y se consideran materiales si, individualmente o de forma agregada, puede preverse razonablemente que influyan en las decisiones económicas que los usuarios toman basándose en las cuentas anuales.

Como parte de una auditoría de conformidad con la normativa reguladora de la actividad de auditoría de cuentas vigente en España, aplicamos nuestro juicio profesional y mantenemos una actitud de escepticismo profesional durante toda la auditoría. También:

- Identificamos y valoramos los riesgos de incorrección material en las cuentas anuales, debida a fraude o error, diseñamos y aplicamos procedimientos de auditoría para responder a dichos riesgos y obtenemos evidencia de auditoría suficiente y adecuada para proporcionar una base para nuestra opinión. El riesgo de no detectar una incorrección material debida a fraude es más elevado que en el caso de una incorrección material debida a error, ya que el fraude puede implicar colusión, falsificación, omisiones deliberadas, manifestaciones intencionadamente erróneas, o la elusión del control interno.
- Obtenemos conocimiento del control interno relevante para la auditoría con el fin de diseñar procedimientos de auditoría que sean adecuados en función de las circunstancias, y no con la finalidad de expresar una opinión sobre la eficacia del control interno de la Sociedad.
- Evaluamos si las políticas contables aplicadas son adecuadas y la razonabilidad de las estimaciones contables y la correspondiente información revelada por los Administradores.
- Concluimos sobre si es adecuada la utilización, por los Administradores, del principio contable de empresa en funcionamiento y, basándonos en la evidencia de auditoría obtenida, concluimos sobre si existe o no una incertidumbre material relacionada con hechos o con condiciones que pueden generar dudas significativas sobre la capacidad de la Sociedad, para continuar como empresa en funcionamiento. Si concluimos que existe una incertidumbre material, se requiere que llamemos la atención en nuestro informe de auditoría sobre la correspondiente información revelada en las cuentas anuales o, si dichas revelaciones no son adecuadas, que expresemos una opinión modificada. Nuestras conclusiones se basan en la evidencia de auditoría obtenida hasta la fecha de nuestro informe de auditoría. Sin embargo, los hechos o condiciones futuros pueden ser la causa de que la Sociedad deje de ser una empresa en funcionamiento.
- Evaluamos la presentación global, la estructura y el contenido de las cuentas anuales, incluida la información revelada, y si las cuentas anuales representan las transacciones y hechos subyacentes de un modo que logran expresar la imagen fiel.

Nos comunicamos con los Administradores de la Sociedad, en relación con, entre otras cuestiones, el alcance y el momento de realización de la auditoría planificados y los hallazgos significativos de la auditoría, así como cualquier deficiencia significativa del control interno que identificamos en el transcurso de la auditoría.

Entre los riesgos significativos que han sido objeto de comunicación a los Administradores de la Sociedad, determinamos los que han sido de la mayor significatividad en la auditoría de las cuentas anuales del periodo actual y que son, en consecuencia, los riesgos considerados más significativos.

Describimos esos riesgos en nuestro informe de auditoría salvo que las disposiciones legales o reglamentarias prohíban revelar públicamente la cuestión.

PricewaterhouseCoopers Auditores, S.L. (S0242)



Guillermo Cavia González (20552)

4 de abril de 2019



PRICEWATERHOUSECOOPERS
AUDITORES, S.L.

2019 Núm. 01/19/10878

96,00 EUR

SELLO CORPORATIVO:
Informe de auditoría de cuentas sujeto
a la normativa de auditoría de cuentas
española o internacional



CLASE 8.^a



ON5752212

Inverfinít de Valores, S.I.C.A.V., S.A.

Balance de situación al 31 de diciembre de 2018
(Expresado en euros)

ACTIVO	2018	2017
Activo no corriente	-	-
Inmovilizado intangible	-	-
Inmovilizado material	-	-
Bienes inmuebles de uso propio	-	-
Mobiliario y enseres	-	-
Activos por impuesto diferido	-	-
Activo corriente	14 938 043,69	14 791 148,09
Deudores	68 134,75	48 238,95
Cartera de inversiones financieras	14 672 295,64	13 652 317,98
Cartera interior	3 316 519,38	447 792,30
Valores representativos de deuda	493 382,82	-
Instrumentos de patrimonio	2 823 136,56	447 792,30
Instituciones de Inversión Colectiva	-	-
Depósitos en Entidades de Crédito	-	-
Derivados	-	-
Otros	-	-
Cartera exterior	11 370 934,98	13 210 951,87
Valores representativos de deuda	3 432 486,31	2 555 991,38
Instrumentos de patrimonio	4 805 308,77	4 459 175,70
Instituciones de Inversión Colectiva	3 133 139,90	6 195 784,79
Depósitos en Entidades de Crédito	-	-
Derivados	-	-
Otros	-	-
Intereses de la cartera de inversión	(15 158,72)	(6 426,19)
Inversiones morosas, dudosas o en litigio	-	-
Periodificaciones	-	-
Tesorería	197 613,30	1 090 591,16
TOTAL ACTIVO	14 938 043,69	14 791 148,09

Las Notas 1 a 14, descritas en la memoria adjunta, forman parte integrante del balance de situación al 31 de diciembre de 2018.



CLASE 8.^a



ON5752213

Inverfinit de Valores, S.I.C.A.V., S.A.

Balance de situación al 31 de diciembre de 2018

(Expresado en euros)

PATRIMONIO Y PASIVO	2018	2017
Patrimonio atribuido a partícipes o accionistas	14 917 461,27	14 764 004,95
Fondos reembolsables atribuidos a partícipes o accionistas	14 917 461,27	14 764 004,95
Capital	10 964 355,00	10 964 355,00
Partícipes	-	-
Prima de emisión	517 450,11	483 860,81
Reservas	4 435 283,33	3 655 981,59
(Acciones propias)	(701 985,45)	(1 119 744,24)
Resultados de ejercicios anteriores	-	(25 684,07)
Otras aportaciones de socios	-	-
Resultado del ejercicio	(297 641,72)	805 235,86
(Dividendo a cuenta)	-	-
Ajustes por cambios de valor en inmovilizado material de uso propio	-	-
Otro patrimonio atribuido	-	-
Pasivo no corriente	-	-
Provisiones a largo plazo	-	-
Deudas a largo plazo	-	-
Pasivos por impuesto diferido	-	-
Pasivo corriente	20 582,42	27 143,14
Provisiones a corto plazo	-	-
Deudas a corto plazo	-	-
Acreedores	20 582,42	27 143,14
Pasivos financieros	-	-
Derivados	-	-
Periodificaciones	-	-
TOTAL PATRIMONIO Y PASIVO	14 938 043,69	14 791 148,09
CUENTAS DE ORDEN	2018	2017
Cuentas de compromiso	-	-
Compromisos por operaciones largas de derivados	-	-
Compromisos por operaciones cortas de derivados	-	-
Otras cuentas de orden	16 955 812,42	15 148 521,15
Valores cedidos en préstamo por la IIC	-	-
Valores aportados como garantía por la IIC	-	-
Valores recibidos en garantía por la IIC	-	-
Capital nominal no suscrito ni en circulación	13 035 645,00	13 035 645,00
Pérdidas fiscales a compensar	297 641,72	-
Otros	3 622 525,70	2 112 876,15
TOTAL CUENTAS DE ORDEN	16 955 812,42	15 148 521,15

Las Notas 1 a 14, descritas en la memoria adjunta, forman parte integrante del balance de situación al 31 de diciembre de 2018.



CLASE 8.^a



ON5752214

Inverfinit de Valores, S.I.C.A.V., S.A.

Cuenta de pérdidas y ganancias correspondiente al ejercicio anual terminado el 31 de diciembre de 2018
(Expresada en euros)

	<u>2018</u>	<u>2017</u>
Comisiones de descuento por suscripciones y/o reembolsos	-	-
Comisiones retrocedidas a la Institución de Inversión Colectiva	5 024,57	14 446,55
Gastos de personal	-	-
Otros gastos de explotación	<u>(85 602,63)</u>	<u>(84 835,79)</u>
Comisión de gestión	(59 795,20)	(59 057,50)
Comisión de depositario	(14 948,85)	(14 736,64)
Ingreso/gasto por compensación compartimento	-	-
Otros	(10 858,58)	(11 041,65)
Amortización del inmovilizado material	-	-
Excesos de provisiones	-	-
Deterioro y resultados por enajenaciones de inmovilizado	-	-
Resultado de explotación	(80 578,06)	(70 389,24)
Ingresos financieros	276 457,72	205 387,80
Gastos financieros	(13 657,65)	(14 458,27)
Variación del valor razonable en instrumentos financieros	<u>(421 392,83)</u>	<u>411 084,15</u>
Por operaciones de la cartera interior	(280 277,26)	(9 925,38)
Por operaciones de la cartera exterior	(141 115,57)	421 009,53
Por operaciones con derivados	-	-
Otros	-	-
Diferencias de cambio	27 376,44	(100 451,53)
Deterioro y resultado por enajenaciones de instrumentos financieros	<u>(85 847,34)</u>	<u>381 937,21</u>
Deterioros	-	-
Resultados por operaciones de la cartera interior	(123 902,10)	-
Resultados por operaciones de la cartera exterior	38 309,77	381 937,21
Resultados por operaciones con derivados	(255,01)	-
Otros	-	-
Resultado financiero	(217 063,66)	883 499,36
Resultado antes de impuestos	(297 641,72)	813 110,12
Impuesto sobre beneficios	-	(7 874,26)
RESULTADO DEL EJERCICIO	<u>(297 641,72)</u>	<u>805 235,86</u>

Las Notas 1 a 14, descritas en la memoria adjunta, forman parte integrante de la cuenta de pérdidas y ganancias correspondiente al ejercicio anual terminado el 31 de diciembre de 2018.

Inverfinif de Valores, S.I.C.A.V., S.A.

Estado de cambios en el patrimonio neto correspondiente al ejercicio anual terminado el 31 de diciembre de 2018
(Expresado en euros)



CLASE 8.^a



ON5752215

Al 31 de diciembre de 2018

A) Estado de ingresos y gastos reconocidos

Resultado de la cuenta de pérdidas y ganancias	(297 641,72)
Total ingresos y gastos imputados directamente en el patrimonio atribuido a partícipes y accionistas	-
Total transferencias a la cuenta de pérdidas y ganancias	-
Total de ingresos y gastos reconocidos	(297 641,72)

B) Estado total de cambios en el patrimonio neto

	Capital	Prima de emisión	Reservas	(Acciones propias)	Resultados de ejercicios anteriores	Otras aportaciones de socios	Resultado del ejercicio	Dividendo a cuenta)	Otro patrimonio atribuido	Total
Saldos al 31 de diciembre de 2017	10 964 355,00	483 860,81	3 655 981,59	(1 119 744,24)	(25 684,07)	-	805 235,86	-	-	14 764 004,95
Ajustes por cambios de criterio	-	-	-	-	-	-	-	-	-	-
Ajustes por errores	-	-	-	-	-	-	-	-	-	-
Saldo ajustado	10 964 355,00	483 860,81	3 655 981,59	(1 119 744,24)	(25 684,07)	-	805 235,86	-	-	14 764 004,95
Total ingresos y gastos reconocidos	-	-	-	-	-	-	(297 641,72)	-	-	(297 641,72)
Aplicación del resultado del ejercicio	-	-	779 551,79	-	25 684,07	-	(805 235,86)	-	-	-
Operaciones con accionistas	-	33 589,30	(250,05)	417 758,79	-	-	-	-	-	451 098,04
Otras variaciones del patrimonio	-	-	-	-	-	-	-	-	-	-
Saldos al 31 de diciembre de 2018	10 964 355,00	517 450,11	4 435 283,33	(701 985,45)	-	-	(297 641,72)	-	-	14 917 461,27


Las Notas 1 a 14, descritas en la memoria adjunta, forman parte integrante del estado de cambios en el patrimonio neto correspondiente al ejercicio anual terminado el 31 de diciembre de 2018.

Inverfinifit de Valores, S.I.C.A.V., S.A.

Estado de cambios en el patrimonio neto correspondiente al ejercicio anual terminado el 31 de diciembre de 2018
(Expresado en euros)



CLASE 8.^a



ON5752216

A) 31 de diciembre de 2017

A) Estado de ingresos y gastos reconocidos

Resultado de la cuenta de pérdidas y ganancias	805 235,86
Total ingresos y gastos imputados directamente en el patrimonio atribuido a partícipes y accionistas	-
Total transferencias a la cuenta de pérdidas y ganancias	-
Total de ingresos y gastos reconocidos	805 235,86

B) Estado total de cambios en el patrimonio neto

	Capital	Prima de emisión	Reservas	(Acciones propias)	Resultados de ejercicios anteriores	Otras aportaciones de socios	Resultado del ejercicio	(Dividendo a cuenta)	Otro patrimonio atribuido	Total
Saldo al 31 de diciembre de 2016	10 964 355,00	477 799,07	3 655 981,59	(713 636,66)	-	-	(25 684,07)	-	-	14 358 814,93
Ajustes por cambios de criterio	-	-	-	-	-	-	-	-	-	-
Ajustes por errores	-	-	-	-	-	-	-	-	-	-
Saldo ajustado	10 964 355,00	477 799,07	3 655 981,59	(713 636,66)	-	-	(25 684,07)	-	-	14 358 814,93
Total ingresos y gastos reconocidos	-	-	-	-	-	-	805 235,86	-	-	805 235,86
Aplicación del resultado del ejercicio	-	-	-	-	(25 684,07)	-	25 684,07	-	-	-
Operaciones con accionistas	-	6 061,74	-	(406 107,58)	-	-	-	-	-	(400 045,84)
Otras variaciones del patrimonio	-	-	-	-	-	-	-	-	-	-
Saldo al 31 de diciembre de 2017	10 964 355,00	483 860,81	3 655 981,59	(1 119 744,24)	(25 684,07)	-	805 235,86	-	-	14 764 004,95



CLASE 8.^a



ON5752217

Inverfinit de Valores, S.I.C.A.V., S.A.

Memoria de las cuentas anuales correspondiente al ejercicio anual terminado el 31 de diciembre de 2018
(Expresada en euros)

1. Actividad y gestión del riesgo

a) Actividad

Inverfinit de Valores, S.I.C.A.V., S.A., en lo sucesivo la Sociedad, fue constituida en Barcelona el 6 de julio de 2011. Tiene su domicilio social en Paseo de la Castellana, 29.

La Sociedad se encuentra inscrita en el Registro de Sociedades de Inversión de Capital Variable de la Comisión Nacional del Mercado de Valores (C.N.M.V.) desde el 29 de septiembre de 2011 con el número 3.717, adquiriendo, a efectos legales, la consideración de Sociedad de Inversión de Capital Variable a partir de entonces.

De conformidad con lo dispuesto en el artículo 1º de la Ley 35/2003, y sucesivas modificaciones, el objeto social de las Instituciones de Inversión Colectiva es la captación de fondos, bienes o derechos del público para gestionarlos e invertirlos en bienes, derechos, valores u otros instrumentos, financieros o no, siempre que el rendimiento del inversor se establezca en función de los resultados colectivos.

La gestión, administración y representación de la Sociedad está encomendada a Bankinter Gestión de Activos, S.A., S.G.I.I.C., sociedad participada al 100% por Bankinter, S.A., que adicionalmente es la Entidad Depositaria de la Sociedad. Dicha Entidad Depositaria debe desarrollar determinadas funciones de vigilancia, supervisión, custodia y administración para la Sociedad, de acuerdo a lo establecido en la normativa actualmente en vigor.

La Sociedad está sometida a la normativa legal específica de las Sociedades de Inversión de Capital Variable, recogida principalmente por el Real Decreto 1082/2012, de 13 de julio, y sucesivas modificaciones, por el que se aprueba el Reglamento de la Ley 35/2003, de 4 de noviembre, y sucesivas modificaciones, de Instituciones de Inversión Colectiva. Los principales aspectos de esta normativa que le son aplicables son los siguientes:

- Cambio de forma automática, a partir de la entrada en vigor de la mencionada Ley, de la denominación "Sociedad de Inversión Mobiliaria de Capital Variable" (S.I.M.C.A.V.) y sus diferentes variantes, por "Sociedad de Inversión de Capital Variable" (S.I.C.A.V.).
- El capital mínimo desembolsado deberá situarse en 2.400.000 euros. El capital estatutario máximo no podrá superar en más de diez veces el capital inicial.



CLASE 8.^a



ON5752218

Inverfinit de Valores, S.I.C.A.V., S.A.

Memoria de las cuentas anuales correspondiente al ejercicio anual terminado el 31 de diciembre de 2018

(Expresada en euros)

- El número de accionistas de la Sociedad no podrá ser inferior a 100.

Cuando por circunstancias del mercado o por el obligado cumplimiento de la ley o de las prescripciones del texto refundido de la Ley de Sociedades de Capital, el capital o el número de accionistas de una sociedad de inversión, o de uno de sus compartimentos, descendieran de los mínimos establecidos en el Real Decreto 1082/2012, y sucesivas modificaciones, dichas instituciones gozarán del plazo de un año, durante el cual podrán continuar operando como tales.
- Las acciones representativas del capital estatutario máximo que no estén suscritas o las que posteriormente haya adquirido la Sociedad, deben mantenerse en cartera hasta que sean puestas en circulación por los órganos gestores. Las acciones en cartera deberán estar en poder del Depositario, tal y como se menciona en el artículo 80 del Real Decreto 1082/2012, y sucesivas modificaciones.
- Los valores mobiliarios y demás activos financieros de la Sociedad no pueden pignorararse ni constituirse en garantía de ninguna clase, salvo para servir de garantía de las operaciones que la Sociedad realice en los mercados secundarios oficiales de derivados, y deben estar bajo la custodia de las Entidades legalmente habilitadas para el ejercicio de esta función.
- Se establecen unos porcentajes máximos de obligaciones frente a terceros y de concentración de inversiones.
- La Sociedad debe cumplir con un coeficiente mínimo de liquidez del 1% del promedio mensual de su patrimonio, que debe materializarse en efectivo, en depósitos o cuentas a la vista en el Depositario o en otra entidad de crédito si el Depositario no tiene esta consideración, o en compraventas con pacto de recompra a un día de valores de Deuda Pública.
- La Sociedad se encuentra sujeta a unos límites generales a la utilización de instrumentos derivados por riesgo de mercado, así como a unos límites por riesgo de contraparte.

La Sociedad Gestora percibe una comisión anual en concepto de gastos de gestión calculada sobre el patrimonio de la Sociedad. En los ejercicios 2018 y 2017 la comisión de gestión ha sido del 0,40%.



CLASE 8.^a



0N5752219

Inverfinit de Valores, S.I.C.A.V., S.A.

Memoria de las cuentas anuales correspondiente al ejercicio anual terminado el 31 de diciembre de 2018
(Expresada en euros)

Igualmente se establece una remuneración de la Entidad Depositaria calculada sobre el patrimonio custodiado. En los ejercicios 2018 y 2017 la comisión de depositaria ha sido del 0,10%.

b) Gestión del riesgo

La política de inversión de la Sociedad, así como la descripción de los principales riesgos asociados, se detallan en el folleto registrado y a disposición del público en el registro correspondiente de la C.N.M.V.

Debido a la operativa en mercados financieros de la Sociedad, los principales riesgos a los que se encuentra expuesta son los siguientes:

- **Riesgo de mercado:** representa el riesgo de incurrir en pérdidas debido a movimientos adversos en los precios de mercado de los activos financieros en los que opera la Sociedad. Entre dichos riesgos, los más significativos son los tipos de interés, los tipos de cambio y las cotizaciones de los títulos que la Sociedad tenga en cartera.
- **Riesgo de crédito:** se trata del riesgo de que puedan originarse pérdidas potenciales debidas a cambios en la capacidad o intención de la contraparte de cumplir sus obligaciones financieras con la Sociedad.
- **Riesgo de liquidez:** se produce cuando existen dificultades en el momento de realizar en el mercado los activos en cartera.
- **Riesgo operacional:** aquel que puede provocar pérdidas como resultado de errores humanos, procesos internos inadecuados o defectuosos, fallos en los sistemas o como consecuencia de acontecimientos externos.

La Sociedad Gestora tiene establecidos los mecanismos necesarios para controlar la exposición a los riesgos de mercado, crédito y liquidez, así como el referido al riesgo operacional. En este sentido, el control de los coeficientes normativos mencionados en el apartado 1.a), anterior, limitan la exposición a dichos riesgos.



CLASE 8.^a



ON5752220

Inverfinit de Valores, S.I.C.A.V., S.A.

Memoria de las cuentas anuales correspondiente al ejercicio anual terminado el 31 de diciembre de 2018

(Expresada en euros)

2. Bases de presentación de las cuentas anuales

a) Imagen fiel

Las cuentas anuales, formuladas por los Administradores de la Sociedad, han sido preparadas a partir de los registros contables de la Sociedad, habiéndose aplicado las disposiciones legales vigentes en materia contable que le son aplicables, con el objeto de mostrar la imagen fiel de su patrimonio, de su situación financiera y de sus resultados.

Las cuentas anuales adjuntas se encuentran pendientes de aprobación por la Junta de Accionistas de la Sociedad, si bien los Administradores estiman que serán aprobadas sin modificaciones significativas.

b) Principios contables

Para la elaboración de estas cuentas anuales se han seguido los principios y criterios contables y de clasificación recogidos, fundamentalmente, en la Circular 3/2008 de la C.N.M.V. y sucesivas modificaciones. Los principios más significativos se describen en la Nota 4. No existe ningún principio contable de aplicación obligatoria que, siendo significativo su efecto sobre estas cuentas anuales, se haya dejado de aplicar.

c) Comparabilidad

Las cuentas anuales al 31 de diciembre de 2018 se presentan atendiendo a la estructura y principios contables establecidos en la normativa vigente de la C.N.M.V.

Los Administradores de la Sociedad presentan, a efectos comparativos, con cada una de las partidas del balance de situación, de la cuenta de pérdidas y ganancias y del estado de cambios en el patrimonio neto, además de las cifras del ejercicio 2018, las correspondientes al ejercicio anterior.

No se han producido modificaciones contables que afecten significativamente a la comparación entre las cuentas anuales de los ejercicios 2018 y 2017.



CLASE 8.^a



ON5752221

Inverfinit de Valores, S.I.C.A.V., S.A.

Memoria de las cuentas anuales correspondiente al ejercicio anual terminado el 31 de diciembre de 2018

(Expresada en euros)

d) Consolidación

Al 31 de diciembre de 2018, la Sociedad, no está obligada, de acuerdo con el contenido del artículo 42 del Código de Comercio, a formular cuentas anuales consolidadas o bien por no ser sociedad dominante de un grupo de sociedades o no formar parte de un Grupo de Sociedades, según lo previsto en dicho artículo.

e) Estimaciones contables y corrección de errores

En determinadas ocasiones los Administradores de la Sociedad han realizado estimaciones para obtener la valoración de algunos activos, pasivos, ingresos, gastos y compromisos que figuran registrados en las cuentas anuales. Dichas estimaciones se refieren, principalmente, al valor razonable y a las posibles pérdidas por deterioro de determinados activos financieros, si los hubiera. Aun cuando éstas se consideren las mejores estimaciones posibles, en base a la información existente en el momento del cálculo, acontecimientos futuros podrían obligar a modificarlas prospectivamente, de acuerdo con la normativa vigente.

En cualquier caso, el valor teórico por acción de la Sociedad se verá afectado por las fluctuaciones de los precios del mercado y otros riesgos asociados a las inversiones financieras.

No existen cambios en las estimaciones contables ni errores que se hubieran producido en ejercicios anteriores y hayan sido detectados durante los ejercicios 2018 y 2017.

Las cifras contenidas en los documentos que componen estas cuentas anuales, el balance de situación, la cuenta de pérdidas y ganancias, el estado de cambios en el patrimonio neto y esta memoria, están expresadas en euros, excepto cuando se indique expresamente.



CLASE 8.^a



ON5752222

Inverfinit de Valores, S.I.C.A.V., S.A.

Memoria de las cuentas anuales correspondiente al ejercicio anual terminado el 31 de diciembre de 2018
(Expresada en euros)

3. Propuesta y aprobación de distribución de resultados

El detalle de la propuesta de distribución del resultado del ejercicio 2018, por el Consejo de Administración a la Junta de Accionistas, así como la aprobación de la distribución del resultado del ejercicio 2017, es la siguiente:

	2018	2017
Base de reparto		
Resultado del ejercicio	(297 641,72)	805 235,86
	(297 641,72)	805 235,86
Propuesta de distribución		
Reserva legal	-	80 523,59
Reserva voluntaria	-	699 028,20
Resultados negativos de ejercicios anteriores	(297 641,72)	-
Compensación de resultados negativos de ejercicios anteriores	-	25 684,07
	(297 641,72)	805 235,86

4. Resumen de los principios contables y normas de valoración más significativos

Los principios contables más significativos aplicados en la formulación de estas cuentas anuales han sido los siguientes:

a) Principio de empresa en funcionamiento

En la elaboración de las cuentas anuales se ha considerado que la gestión de la Sociedad continuará en el futuro previsible. Por tanto, la aplicación de las normas contables no está encaminada a determinar el valor del patrimonio a efectos de su transmisión global o parcial ni el importe resultante en caso de su liquidación.

b) Principio del devengo

Los ingresos y gastos se registran contablemente en función del periodo en que se devengan, con independencia de cuando se produce su cobro o pago efectivo.



CLASE 8.^a



0N5752223

Inverfinit de Valores, S.I.C.A.V., S.A.

Memoria de las cuentas anuales correspondiente al ejercicio anual terminado el 31 de diciembre de 2018

(Expresada en euros)

c) Deudores

La valoración inicial se realiza por su valor razonable que, salvo evidencia en contrario, es el precio de la transacción, que equivale al valor razonable de la contraprestación entregada más los costes de transacción que les sean directamente atribuibles.

La valoración posterior se hace a su coste amortizado. Los intereses devengados se contabilizan en la cuenta de pérdidas y ganancias aplicando el método del tipo de interés efectivo. No obstante, aquellas partidas cuyo importe se espere recibir en un plazo de tiempo inferior a un año se valoran por su valor nominal.

Las pérdidas por deterioro del valor de las partidas a cobrar se calculan teniendo en cuenta los flujos de efectivo futuros estimados, descontados al tipo de interés efectivo calculado en el momento del reconocimiento. Las correcciones valorativas por deterioro así como su reversión se reconocen como un gasto o un ingreso en la cuenta de pérdidas y ganancias.

d) Cartera de inversiones financieras

Los activos de la cartera de inversiones financieras han sido considerados como activos financieros a valor razonable con cambios en la cuenta de pérdidas y ganancias. Los principales productos financieros recogidos en la cartera, así como la determinación de su valor razonable se describen a continuación:

- Valores representativos de deuda: valores que suponen una deuda para su emisor y que devengan una remuneración consistente en un interés establecido contractualmente.

El valor razonable de los valores representativos de deuda cotizados se determina por los precios de cotización en un mercado, siempre y cuando éste sea activo y los precios se obtengan de forma consistente. Cuando no estén disponibles precios de cotización el valor razonable se corresponde con el precio de la transacción más reciente siempre que no haya habido un cambio significativo en las circunstancias económicas desde el momento de la transacción.

Los intereses devengados no cobrados de valores representativos de deuda se periodifican de acuerdo con el tipo de interés efectivo y forman parte del resultado del ejercicio.



CLASE 8.^a



ON5752224

Inverfinít de Valores, S.I.C.A.V., S.A.

Memoria de las cuentas anuales correspondiente al ejercicio anual terminado el 31 de diciembre de 2018
(Expresada en euros)

- Instrumentos de patrimonio: instrumentos financieros emitidos por otras entidades, tales como acciones y cuotas participativas, que tienen la naturaleza de instrumentos de capital para el emisor.

El valor razonable de los instrumentos de patrimonio cotizados lo establece el cambio oficial de cierre del día de la fecha del balance, si existe, o inmediato hábil anterior o el cambio medio ponderado si no existiera precio oficial de cierre.

- Depósitos en entidades de crédito: depósitos que la Sociedad mantiene en entidades de crédito, a excepción de los saldos que se recogen en el epígrafe de "Tesorería".

Se considera valor razonable el precio que iguala el rendimiento interno de la inversión a los tipos de mercado vigentes en cada momento.

- Acciones o participaciones de otras Instituciones de Inversión Colectiva: su valor razonable se establece en función del valor liquidativo o valor de cotización del día de referencia. En el caso de que para el día de referencia no se calculara un valor liquidativo, se utiliza el último valor liquidativo disponible. Para las inversiones en Instituciones de Inversión Colectiva de Inversión Libre, Instituciones de Inversión Colectiva de Instituciones de Inversión Colectiva de Inversión Libre e Instituciones de Inversión Colectiva extranjeras similares, se utilizan, en su caso, valores liquidativos estimados.
- Derivados: incluye, entre otros, las diferencias de valor en los contratos de futuros y forwards, las primas pagadas/cobradas por warrants y opciones compradas/emitidas, cobros o pagos asociados a los contratos de permuta financiera, así como las inversiones en productos estructurados.

El valor del cambio oficial de cierre el día de referencia determina su valor razonable. Para los no negociados en mercados organizados, la Sociedad Gestora establece un modelo de valoración en función de las condiciones específicas establecidas en la Circular 6/2010 de la C.N.M.V., y sucesivas modificaciones.

Los activos en los que concurra un deterioro notorio e irrecuperable de su inversión, se darán de baja con cargo a la cuenta de pérdidas y ganancias.



CLASE 8.^a



ON5752225

Inverfinít de Valores, S.I.C.A.V., S.A.

Memoria de las cuentas anuales correspondiente al ejercicio anual terminado el 31 de diciembre de 2018
(Expresada en euros)

Los activos y pasivos financieros se dan de baja en el balance cuando se traspasan, sustancialmente, todos los riesgos y beneficios inherentes a la propiedad de los mismos.

e) Adquisición y cesión temporal de activos

Las adquisiciones temporales de activos o adquisiciones con pacto de retrocesión se contabilizan por el importe efectivo desembolsado, cualesquiera que sean los instrumentos subyacentes, en la cuenta de activo correspondiente.

La diferencia entre este importe y el precio de retrocesión se imputa como ingreso en la cuenta de pérdidas y ganancias utilizando el método del tipo de interés efectivo.

Las diferencias de valor razonable se imputan en la cuenta de pérdidas y ganancias en el epígrafe de "Variación del valor razonable en instrumentos financieros".

La cesión en firme del activo adquirido temporalmente se registra como pasivo financiero a valor razonable con cambios en pérdidas y ganancias.

f) Instrumentos de patrimonio

Los instrumentos de patrimonio cotizados se registran en el momento de su contratación por el valor razonable de la contraprestación entregada, incluyendo los costes de transacción explícitos directamente atribuibles a la operación.

Las diferencias que surjan como consecuencia de los cambios en el valor razonable de estos activos se reflejan en la cuenta de pérdidas y ganancias de la siguiente forma: las diferencias negativas o diferencias positivas se registran bajo el epígrafe de "Deterioro y resultado por enajenaciones de instrumentos financieros" o de "Variación del valor razonable en instrumentos financieros por operaciones de la cartera interior o exterior", según los cambios se hayan liquidado o no, utilizando como contrapartida la cuenta de "Instrumentos de patrimonio", de la cartera interior o exterior del activo del balance.

g) Valores representativos de deuda

Los valores representativos de deuda se registran en el momento de su liquidación por el valor razonable de la contraprestación entregada, incluyendo los costes de transacción explícitos directamente atribuibles a la operación.



CLASE 8.^a



0N5752226

Inverfinit de Valores, S.I.C.A.V., S.A.

Memoria de las cuentas anuales correspondiente al ejercicio anual terminado el 31 de diciembre de 2018

(Expresada en euros)

Las diferencias que surjan como consecuencia de los cambios en el valor razonable de estos activos se reflejan en la cuenta de pérdidas y ganancias de la siguiente forma: las diferencias negativas o diferencias positivas se registran bajo el epígrafe de "Deterioro y resultado por enajenaciones de instrumentos financieros" o de "Variación del valor razonable en instrumentos financieros por operaciones de la cartera interior o exterior", según los activos se hayan liquidado o no, utilizando como contrapartida la cuenta de "Valores representativos de deuda", de la cartera interior o exterior del activo del balance.

h) Operaciones de derivados, excepto permutas financieras

Las operaciones de derivados se registran en el momento de su contratación y hasta el momento de cierre de la posición o el vencimiento del contrato, en el epígrafe correspondiente de cuentas de orden, por el importe nominal comprometido.

Los fondos depositados en concepto de garantía tienen la consideración contable de depósito cedido, registrándose en el capítulo correspondiente del epígrafe de "Deudores" del activo en el balance de situación.

El valor razonable de los valores aportados en garantía se registra en cuentas de orden en el epígrafe de "Valores aportados como garantía por la Institución de Inversión Colectiva".

Las primas resultantes de las opciones compradas o emitidas se reflejan en el epígrafe de "Derivados" del activo o pasivo del balance, en la fecha de ejecución de la operación.

Las diferencias que surjan como consecuencia de los cambios en el valor razonable de estos activos se reflejan en la cuenta de pérdidas y ganancias de la siguiente forma: las diferencias negativas o diferencias positivas se registran bajo el epígrafe de "Resultados por operaciones con derivados" o de "Variación del valor razonable en instrumentos financieros por operaciones con derivados", según éstos se hayan liquidado o no, utilizando como contrapartida el epígrafe de "Derivados", de la cartera interior o exterior del activo o del pasivo corriente del balance.

A 31 de diciembre de 2018 y 2017 no existen en cartera operaciones de derivados.



CLASE 8.^a



0N5752227

Inverfinit de Valores, S.I.C.A.V., S.A.

Memoria de las cuentas anuales correspondiente al ejercicio anual terminado el 31 de diciembre de 2018
(Expresada en euros)

i) Moneda extranjera

En el caso de partidas monetarias que sean tesorería, débitos y créditos, las diferencias de cambio, tanto positivas como negativas, se reconocen en la cuenta de pérdidas y ganancias bajo el epígrafe de "Diferencias de cambio".

Para el resto de partidas monetarias y no monetarias que forman parte de la cartera de instrumentos financieros, las diferencias de cambio se tratan conjuntamente con las pérdidas y ganancias derivadas de la valoración.

j) Acciones propias y Prima de emisión

La adquisición por parte de la Sociedad de sus propias acciones se registra en el patrimonio neto de ésta, con signo negativo, por el valor razonable de la contraprestación entregada.

Las diferencias positivas o negativas que se producen entre la contraprestación recibida en la colocación o enajenación y el valor nominal o el valor razonable de dichas acciones, según se trate de acciones puestas en circulación por primera vez o previamente adquiridas por la Sociedad, se registrarán en el epígrafe de "Prima de emisión" del patrimonio atribuido a accionistas.

Los gastos y costes de transacción inherentes a estas operaciones se registran directamente contra el patrimonio neto como menores reservas, netos del efecto impositivo, a menos que se haya desistido de la transacción o se haya abandonado, en cuyo caso se imputará a la cuenta de pérdidas y ganancias.

En el apartado octavo del artículo 32 de la Ley 35/2003 y sucesivas modificaciones, se establece que la adquisición por la Sociedad de sus acciones propias, entre el capital inicial y el capital estatutario máximo, no estará sujeta a las limitaciones establecidas sobre adquisición derivativa de acciones propias en la Ley de Sociedades de Capital. Por debajo de dicho capital mínimo la Sociedad podrá adquirir acciones con los límites y condiciones establecidos en la citada Ley de Sociedades de Capital.



CLASE 8.^a



0N5752228

Inverfinit de Valores, S.I.C.A.V., S.A.

Memoria de las cuentas anuales correspondiente al ejercicio anual terminado el 31 de diciembre de 2018

(Expresada en euros)

k) Valor teórico de las acciones

La determinación del patrimonio de la Sociedad a los efectos del cálculo del valor teórico de las correspondientes acciones que lo componen, se realiza de acuerdo con los criterios establecidos en la Circular 6/2008 de la C.N.M.V., y sucesivas modificaciones.

l) Impuesto sobre beneficios

La cuenta de pérdidas y ganancias recoge el gasto por el Impuesto sobre beneficios, en cuyo cálculo se contempla el efecto del diferimiento de las diferencias producidas entre la base imponible del impuesto y el resultado contable antes de aplicar el impuesto que revierte en periodos subsiguientes.

Los pasivos por impuestos diferidos se reconocen siempre, en cambio los activos por impuestos diferidos sólo se reconocen en la medida en que resulte probable que la Institución disponga de ganancias fiscales futuras que permitan la aplicación de estos activos.

Los derechos a compensar en ejercicios posteriores por las pérdidas fiscales no dan lugar al reconocimiento de un activo por impuesto diferido en ningún caso y sólo se reconocen mediante la compensación del gasto por impuesto con la frecuencia del cálculo del valor liquidativo. Las pérdidas fiscales que puedan compensarse se registran en el epígrafe de "Cuentas de orden - Pérdidas fiscales a compensar".

5. Deudores

El desglose de este epígrafe, al 31 de diciembre de 2018 y 2017, es el siguiente:

	2018	2017
Administraciones Públicas deudoras	58 768,41	33 691,55
Otros	9 366,34	14 547,40
	<u>68 134,75</u>	<u>48 238,95</u>

El capítulo de "Administraciones Públicas deudoras" al 31 de diciembre de 2018 y 2017 recoge las retenciones sobre intereses y otros rendimientos de capital mobiliario, practicadas en el ejercicio correspondiente.



CLASE 8.^a



0N5752229

Inverfinit de Valores, S.I.C.A.V., S.A.

Memoria de las cuentas anuales correspondiente al ejercicio anual terminado el 31 de diciembre de 2018
(Expresada en euros)

6. Acreedores

El desglose de este epígrafe, al 31 de diciembre de 2018 y 2017, es el siguiente:

	2018	2017
Administraciones Públicas acreedoras	-	7 875,61
Otros	20 582,42	19 267,53
	<u>20 582,42</u>	<u>27 143,14</u>

El capítulo de "Administraciones Públicas acreedoras" al 31 de diciembre de 2018 y 2017 se desglosa tal y como sigue:

	2018	2017
Otras retenciones	-	1,35
Impuesto sobre beneficios devengado en el ejercicio	-	7 874,26
	<u>-</u>	<u>7 875,61</u>

El capítulo de "Acreedores - Otros" recoge, principalmente, el importe de las comisiones de gestión y depositaría pendientes de pago al cierre del ejercicio correspondiente.

7. Cartera de inversiones financieras

El detalle de la cartera de valores de la Sociedad, por tipo de activo, al 31 de diciembre de 2018 y 2017 se muestra a continuación:

	2018	2017
Cartera interior	<u>3 316 519,38</u>	<u>447 792,30</u>
Valores representativos de deuda	493 382,82	-
Instrumentos de patrimonio	2 823 136,56	447 792,30
Derivados	-	-
Cartera exterior	<u>11 370 934,98</u>	<u>13 210 951,87</u>
Valores representativos de deuda	3 432 486,31	2 555 991,38
Instrumentos de patrimonio	4 805 308,77	4 459 175,70
Instituciones de Inversión Colectiva	3 133 139,90	6 195 784,79
Derivados	-	-
Intereses de la cartera de inversión	<u>(15 158,72)</u>	<u>(6 426,19)</u>
	<u>14 672 295,64</u>	<u>13 652 317,98</u>



CLASE 8.^a



ON5752230

Inverfinit de Valores, S.I.C.A.V., S.A.

Memoria de las cuentas anuales correspondiente al ejercicio anual terminado el 31 de diciembre de 2018

(Expresada en euros)

En los Anexos I y II adjuntos, partes integrantes de esta memoria, se detallan la cartera de inversiones financieras de la Sociedad al 31 de diciembre de 2018 y 2017, respectivamente.

Al 31 de diciembre de 2018 y 2017 todos los títulos recogidos dentro de la cartera de inversiones financieras se encuentran depositados en Bankinter, S.A.

8. Tesorería

El detalle de este epígrafe al cierre de los ejercicios 2018 y 2017, se muestra a continuación:

	2018	2017
Cuentas en el Depositario		
Cuentas en euros	65 517,38	106.561,76
Cuentas en divisa	132 095,92	984.029,40
	197 613,30	1.090.591,16

Durante los ejercicios 2018 y 2017 el tipo de interés de remuneración de las cuentas en el Depositario, ha sido un tipo de interés de mercado.

9. Patrimonio atribuido a accionistas

El movimiento del Patrimonio atribuido a accionistas durante los ejercicios 2018 y 2017 se detalla en el Estado de cambios en el patrimonio neto.

a) Capital Social

El movimiento del capital social durante los ejercicios 2018 y 2017, se muestra a continuación:

	2017	Operaciones con acciones	Otros	2018
Capital inicial	2 400 000,00	-	-	2 400 000,00
Capital estatutario emitido	8 564 355,00	-	-	8 564 355,00
	10 964 355,00	-	-	10 964 355,00
	2016	Operaciones con acciones	Otros	2017
Capital inicial	2 400 000,00	-	-	2 400 000,00
Capital estatutario emitido	8 564 355,00	-	-	8 564 355,00
	10 964 355,00	-	-	10 964 355,00



CLASE 8.^a



ON5752231

Inverfinit de Valores, S.I.C.A.V., S.A.

Memoria de las cuentas anuales correspondiente al ejercicio anual terminado el 31 de diciembre de 2018 (Expresada en euros)

El capital social inicial está representado por 2.400.000 acciones de 1 euro nominal cada una, totalmente suscritas y desembolsadas.

Desde el 7 de octubre de 2011 las acciones de la Sociedad están admitidas a negociación en el Mercado Alternativo Bursátil.

El capital estatutario máximo se establece en 24.000.000 euros representado por 24.000.000 acciones de 1 euro nominal cada una.

b) Reservas

El movimiento de las reservas y el resultado durante los ejercicios 2018 y 2017, se muestra a continuación:

	2017	Distribución resultados de 2017	Otros	2018
Reserva legal	366 481,29	80 523,59	-	447 004,88
Reserva voluntaria	3 289 500,30	699 028,20	(250,05)	3 988 278,45
Resultado de ejercicios anteriores	(25 684,07)	25 684,07	-	-
	3 630 297,52	805 235,86	(250,05)	4 435 283,33

	2016	Distribución resultados de 2016	Otros	2017
Reserva legal	225 662,21	-	140 819,08	366 481,29
Reserva voluntaria	3 430 319,38	-	(140 819,08)	3 289 500,30
Resultado de ejercicios anteriores	-	(25 684,07)	-	(25 684,07)
	3 655 981,59	(25 684,07)	-	3 630 297,52

La reserva legal se dota de conformidad con el artículo 274 de la Ley de Sociedades de Capital, que establece que, en todo caso, una cifra igual al 10 por 100 del beneficio del ejercicio se destinará a ésta hasta que alcance, al menos, el 20 por 100 del capital social. No puede ser distribuida y si es usada para compensar pérdidas, en el caso de que no existan otras reservas disponibles suficientes para tal fin, debe ser repuesta con beneficios futuros.

c) Acciones propias

Al 31 de diciembre de 2018 y 2017 la Sociedad mantenía 507.257 y 809.257 acciones propias en cartera, respectivamente.



CLASE 8.^a



0N5752232

Inverfinit de Valores, S.I.C.A.V., S.A.

Memoria de las cuentas anuales correspondiente al ejercicio anual terminado el 31 de diciembre de 2018

(Expresada en euros)

El movimiento del epígrafe de "Acciones Propias" durante los ejercicios 2018 y 2017, ha sido el siguiente:

	2018	2017
Saldo al 1 de enero	(1 119 744,24)	(713 636,66)
Entradas	(1,46)	(500 210,93)
Salidas	417 760,25	94 103,35
Saldo al 31 de diciembre	<u>(701.985,45)</u>	<u>(1 119 744,24)</u>

d) Valor teórico

El valor teórico de las acciones al 31 de diciembre de 2018 y 2017 se ha obtenido de la siguiente forma:

	2018	2017
Patrimonio atribuido a accionistas	<u>14 917 461,27</u>	<u>14 764 004,95</u>
Número de acciones en circulación	<u>10 457 098</u>	<u>10 155 098</u>
Valor teórico por acción	<u>1,43</u>	<u>1,45</u>
Número de accionistas	<u>114</u>	<u>117</u>

e) Accionistas

Al cierre de los ejercicios 2018 y 2017, dos accionistas poseían acciones que representaban el 91,03% y el 90,75%, respectivamente, de la cifra de capital en circulación, por lo que al poseer un porcentaje de participación superior al 20%, se considera participación significativa de acuerdo con el artículo 31 del Real Decreto 1082/2012 de Instituciones de Inversión Colectiva, y sucesivas modificaciones.

Al ser uno de los accionistas con participación significativa una persona jurídica, se incluye el detalle del mismo:

	2018	2017
Accionistas		
Persona física	65,50%	67,44%
Finitrust, S.L.	25,53%	23,31%
	<u>91,03%</u>	<u>90,75%</u>



CLASE 8.^a



0N5752233

Inverfinit de Valores, S.I.C.A.V., S.A.

Memoria de las cuentas anuales correspondiente al ejercicio anual terminado el 31 de diciembre de 2018
(Expresada en euros)

10. Otras cuentas de orden

El desglose de este epígrafe, al 31 de diciembre de 2018 y 2017, es el siguiente:

	2018	2017
Capital nominal no suscrito ni en circulación	13 035 645,00	13 035 645,00
Pérdidas fiscales a compensar	297 641,72	-
Otros	3 622 525,70	2 112 876,15
	16 955 812,42	15 148 521,15

11. Administraciones Públicas y situación fiscal

Durante el ejercicio 2018, el régimen fiscal de la Sociedad ha estado regulado por la Ley 27/2014, de 27 de noviembre, del Impuesto sobre Sociedades, modificada por Real Decreto-Ley 3/2016, de 2 de diciembre, por el que se adoptan medidas en el ámbito tributario dirigidas a la consolidación de las finanzas públicas y otras medidas urgentes en materia social, encontrándose sujeta en dicho impuesto a un tipo de gravamen del 1 por 100, siempre que el número de accionistas requerido sea como mínimo el previsto en el artículo noveno de la Ley 35/2003 y sucesivas modificaciones. Adicionalmente, el artículo 26 de la Ley 27/2014 establece para el ejercicio 2018 una limitación del importe de las bases imponibles negativas de ejercicios anteriores a compensar, admitiéndose la compensación de la totalidad de ésta siempre que sea igual o inferior a un millón de euros.

La base imponible provisional del ejercicio 2018 se ha incorporado al importe de las Bases Imponibles Negativas pendientes de compensar de ejercicios anteriores en el epígrafe "Pérdidas Fiscales a compensar" en Cuentas de Orden.

No existen diferencias significativas entre el resultado contable antes de impuestos del ejercicio y la base imponible del Impuesto sobre beneficios.

De acuerdo con la legislación vigente, las declaraciones para los diferentes impuestos a los que la Sociedad se halla sujeta no pueden considerarse definitivas hasta haber sido inspeccionadas por las autoridades fiscales o haber transcurrido el plazo de prescripción de cuatro años.

La Sociedad tiene abiertos a inspección todos los impuestos a los que está sujeta de los últimos cuatro ejercicios.



CLASE 8.^a



ON5752234

Inverfinit de Valores, S.I.C.A.V., S.A.

Memoria de las cuentas anuales correspondiente al ejercicio anual terminado el 31 de diciembre de 2018

(Expresada en euros)

No existen contingencias significativas que pudieran derivarse de una revisión por las autoridades fiscales.

12. Información sobre el periodo medio de pago a proveedores. Disposición adicional tercera. “Deber de información” de la Ley 15/2010, de 5 de julio

De acuerdo con lo establecido en la disposición final segunda de la Ley 31/2014, de 3 de diciembre, por la que se modifica la disposición adicional tercera de la Ley 15/2010, de 5 de julio, de modificación de la Ley 3/2004, de 29 de diciembre, por la que se establecen medidas de lucha contra la morosidad en las operaciones comerciales, y en relación a la información a incorporar en la memoria de las cuentas anuales sobre aplazamientos de pago a proveedores en operaciones comerciales calculado en base a lo establecido en la Resolución de 29 de enero de 2016 del Instituto de Contabilidad y Auditoría de Cuentas, el periodo medio de pago a proveedores efectuado durante los ejercicios 2018 y 2017 es inferior a 60 días, estando dentro de los límites legales establecidos.

13. Otra información

La Sociedad Gestora ha adoptado procedimientos para evitar conflictos de interés y asegurarse de que las operaciones vinculadas se realizan en interés exclusivo de la Sociedad y a precios de mercado. Los informes periódicos incluyen, según lo establecido en la Circular 4/2008 de la C.N.M.V., y sucesivas modificaciones, información sobre las operaciones vinculadas realizadas, si las hubiera.

Adicionalmente, en la Nota de “Actividad y gestión del riesgo” se indica el importe de las comisiones retrocedidas con origen en las Instituciones de Inversión Colectiva gestionadas por entidades pertenecientes al Grupo de la Sociedad Gestora, en caso de que se hubieran producido durante el ejercicio.

Respecto a la operativa que realiza con el Depositario, en la Nota de “Tesorería” se indican las cuentas que mantiene la Sociedad con éste al 31 de diciembre de 2018 y 2017.

Al tratarse de una Sociedad que por sus peculiaridades no dispone de empleados ni oficinas y que por su naturaleza está gestionada por una Sociedad Gestora de Instituciones de Inversión Colectiva, los temas relativos a la protección del medio ambiente y la seguridad y salud del trabajador aplican exclusivamente a dicha Sociedad Gestora.

Los honorarios percibidos por PricewaterhouseCoopers Auditores, S.L., por servicios de auditoría de cuentas anuales de los ejercicios 2018 y 2017, ascienden a 2 miles de euros, en ambos ejercicios.



CLASE 8.^a



0N5752235

Inverfinit de Valores, S.I.C.A.V., S.A.

Memoria de las cuentas anuales correspondiente al ejercicio anual terminado el 31 de diciembre de 2018

(Expresada en euros)

Durante los ejercicios 2018 y 2017 no han existido remuneraciones a los miembros del Órgano de Administración, ni existen obligaciones contraídas en materia de pensiones y de seguros de vida respecto a los miembros del Consejo de Administración, ni anticipos o créditos concedidos a los mismos, ni se han asumido otras obligaciones por su cuenta a título de garantía.

El Consejo de Administración de la Sociedad, al 31 de diciembre de 2018, se compone de:

Descripción	2018		Entidad Jurídica
	Hombres	Mujeres	
Consejeros	1	2	-
	1	2	-

Al 31 de diciembre de 2018, los Administradores de la Sociedad y las personas vinculadas a los mismos, tal y como se describen en el artículo 231 del Texto Refundido de la Ley de Sociedades de Capital, manifiestan que no han incurrido en ninguna situación de conflicto de interés que haya tenido que ser incluida en esta memoria, de acuerdo con lo dispuesto en el artículo 229 de la Ley anteriormente mencionada.

Por lo que hace referencia al resto de la información solicitada por la Ley de Sociedades de Capital en su artículo 260 y que no ha sido desarrollada en esta memoria, debemos indicar que la misma no es de aplicación a la Sociedad pues no se encuentra en las situaciones contempladas por los apartados correspondientes de dicho artículo.

14. Hechos Posteriores

Desde el cierre del ejercicio al 31 de diciembre de 2018 hasta la fecha de formulación de las presentes cuentas anuales, no se han producido hechos posteriores de especial relevancia que sean objeto de incluir en esta memoria.

Inverfiniit de Valores, S.I.C.A.V., S.A.

Anexo I. Cartera de inversiones financieras al 31 de diciembre de 2018
(Expresado en euros)



CLASE 8.ª



0N5752236

Cartera Interior	Divisa	Valoración inicial	Intereses	Valor razonable	(Minusvalía) / Plusvalía	ISIN
Renta fija privada cotizada						
CAIXABANK 1,50 2023-05-10	EUR	495 094,40	5 050,95	493 382,82	(1 711,58)	ES0205045018
TOTALES Renta fija privada cotizada		495 094,40	5 050,95	493 382,82	(1 711,58)	
Acciones admitidas cotización						
CORPORACION MAPFRE	EUR	42 870,25	-	36 690,80	(6 179,45)	ES0124244E34
DERECHOS REPSOL YPF, S.A.	EUR	5 717,66	-	5 729,60	11,94	ES06735169D7
GAS NATURAL	EUR	83 981,36	-	79 356,90	(4 624,46)	ES0116870314
INCOSA	EUR	37 428,77	-	33 898,55	(3 530,22)	ES0139140174
REDESA	EUR	69 013,35	-	75 094,74	6 081,39	ES0173093024
GRIFOLS	EUR	38 773,70	-	36 937,70	(1 836,00)	ES0171996087
CELLNEX TELECOM	EUR	36 624,60	-	36 786,77	162,17	ES0105066007
AENA	EUR	116 906,65	-	106 835,25	(10 071,40)	ES0105046009
INDITEX	EUR	500 218,99	-	427 041,45	(73 177,54)	ES0148396007
DIA, S.A.	EUR	11 200,08	-	2 658,24	(8 541,84)	ES0126775032
IBERIA	EUR	141 689,85	-	132 614,88	(9 074,97)	ES0177542018
AMADEUS GLOBAL	EUR	301 428,62	-	228 575,88	(72 852,74)	ES0109067019
ACERINOX	EUR	23 960,49	-	16 977,52	(6 982,97)	ES0132105018
IBERDROLA	EUR	300 396,03	-	324 828,13	24 432,10	ES0144580Y14
ENDESA	EUR	70 687,81	-	76 494,00	5 806,19	ES0130670112
BME	EUR	464 641,61	-	410 181,12	(54 460,49)	ES0115056139
TECNICAS REUNIDAS SA	EUR	13 174,58	-	10 584,64	(2 589,94)	ES0178165017
VISCOFAN, S.A.	EUR	26 934,07	-	20 547,24	(6 386,83)	ES0184262212
INDRA SISTEMAS	EUR	15 899,32	-	13 225,41	(2 673,91)	ES0118594417
SOL MELIA	EUR	15 621,54	-	13 349,46	(2 272,08)	ES0118594417
CIE AUTOMOTIVE	EUR	18 532,10	-	14 707,84	(3 824,26)	ES0176252718
REPSOL YPF, S.A.	EUR	240 421,57	-	201 681,92	(38 739,65)	ES0105630315
ACCIONA	EUR	30 855,42	-	29 264,40	(1 591,02)	ES0173516115
FERROVIAL, S.A.	EUR	300 581,59	-	288 587,76	(1 993,83)	ES0125220311
MEDIASET ESPANA	EUR	14 906,16	-	13 082,67	(1 823,49)	ES0118900010
ACS	EUR	102 822,85	-	94 385,70	(8 437,15)	ES0152503035
GAMESA	EUR	42 583,70	-	41 666,24	(917,46)	ES0167050915
ENAGAS, S.A.	EUR	50 300,17	-	51 351,75	1 051,58	ES0143416115
TOTALES Acciones admitidas cotización		3 118 172,89	-	2 823 136,56	(295 036,33)	ES0130960018
TOTAL Cartera Interior		3 613 267,29	5 050,95	3 316 519,38	(296 747,91)	

Inverfiniit de Valores, S.I.C.A.V., S.A.

Anexo I. Cartera de inversiones financieras al 31 de diciembre de 2018
(Expresado en euros)



CLASE 8.^a



ON5752237

Cartera Exterior	Divisa	Valoración inicial	Intereses	Valor razonable	(Minusvalía) / Plusvalía	ISIN
Deuda pública						
ESTADO PORTUGUES 5,65 2024-02-15	EUR	1 579 950,81	(13 024,06)	1 797 605,86	217 655,05	PTOTEQOE0015
DEUDA PORTUGUESA 3,85 2021-04-15	EUR	303 545,98	(9 285,93)	317 375,21	13 829,23	PTOTEYOE0007
TOTALES Deuda pública		1 883 496,79	(22 309,99)	2 114 981,07	231 484,28	
Renta fija privada cotizada						
CITIGROUP 4,18 2021-03-30	USD	894 576,22	(896,63)	879 624,32	(14 951,90)	US172967KL43
BANK OF AMERICA CORP 3,27 2019-04-01	USD	437 522,35	2 996,95	437 880,92	358,57	US06051GFE44
TOTALES Renta fija privada cotizada		1 332 098,57	2 100,32	1 317 505,24	(14 593,33)	
Acciones admitidas cotización						
SIEMENS AG-REG	EUR	569 520,79	-	643 194,90	73 674,11	DE0007236101
UNILEVER NV-CVA	EUR	625 415,38	-	801 635,10	176 219,72	NL000009355
NESTLE SA	CHF	1 244 363,63	-	1 291 756,58	47 392,95	CH0038863350
VISA INC	USD	448 703,37	-	602 239,66	153 536,29	US92826C8394
ALPHABET INC	USD	925 059,74	-	1 466 482,53	541 422,79	US02079K3059
TOTALES Acciones admitidas cotización		3 813 062,91	-	4 805 308,77	992 245,86	
Acciones y participaciones Directiva						
PART. LYXOR INTL ASSET	EUR	701 616,16	-	683 332,55	(18 283,61)	FR0010251744
PART. PICTET ASSET MANAGE	EUR	299 784,00	-	300 143,48	359,48	LU0726357444
PART. CANDRIAM FRANCE SAS	EUR	466 001,78	-	461 320,61	(4 681,17)	FR0011510056
PART. CANDRIAM LUXEMBURGO	EUR	600 000,00	-	599 109,14	(890,86)	LU0151325312
PART. CARMIGNAC PORTFOLIO	EUR	505 999,72	-	491 489,84	(14 509,88)	LU0992631217
PART. MUZINICH & CO LTD	EUR	610 000,00	-	597 744,28	(12 255,72)	IE0033758917
TOTALES Acciones y participaciones Directiva		3 183 401,66	-	3 133 139,90	(50 261,76)	
TOTAL Cartera Exterior		10 212 059,93	(20 209,67)	11 370 934,98	1 158 875,05	

Inverfinif de Valores, S.I.C.A.V., S.A.

Anexo II. Cartera de inversiones financieras al 31 de diciembre de 2017
(Expresado en euros)

Cartera Interior	Divisa	Valoración inicial	Intereses	Valor razonable	(Minusvalía) / Plusvalía	ISIN
Acciones admitidas cotización BME	EUR	464 641,61	-	447 792,30	(16 849,31)	ES0115056139
TOTALES Acciones admitidas cotización		464 641,61	-	447 792,30	(16 849,31)	
TOTAL Cartera Interior		464 641,61	-	447 792,30	(16 849,31)	



CLASE 8.^a



0N5752238

Inverfinif de Valores, S.I.C.A.V., S.A.

Anexo II. Cartera de inversiones financieras al 31 de diciembre de 2017
(Expresado en euros)



CLASE 8.^a



ON5752239

Cartera Exterior	Divisa	Valoración inicial	Intereses	Valor razonable	(Minusvalía) / Plusvalía	ISIN
Deuda pública						
ESTADO PORTUGUES 5,65 2024-02-15	EUR	1 579 950,81	9 607,99	1 801 497,01	221 546,20	PTOTEQOEO0015
DEUDA PORTUGUESA 3,85 2021-04-15	EUR	303 545,98	(4 312,85)	321 386,38	17 840,40	PTOTEYOEO0007
TOTALES Deuda pública		1 883 496,79	5 295,14	2 122 883,39	239 386,60	
Renta fija privada cotizada						
VERIZON COMMUNI 3,32 2018-09-14	USD	410 312,22	(11 721,33)	433 107,99	22 795,77	US92343VBM54
TOTALES Renta fija privada cotizada		410 312,22	(11 721,33)	433 107,99	22 795,77	
Acciones admitidas cotización						
GRUPE DANONE	EUR	254 368,44	-	257 905,65	3 537,21	FR0000120644
SIEMENS AG-REG	EUR	569 520,79	-	767 170,75	197 649,96	DE0007236101
UNILEVER NV-CVA	EUR	625 415,38	-	793 774,28	168 358,90	NL0000009355
NESTLE SA	CHF	542 366,31	-	590 159,00	47 792,69	CH0038863350
VISA INC	USD	448 703,37	-	497 020,00	48 316,63	US92826C8394
ALPHABET INC	USD	1 017 680,77	-	1 553 146,02	535 465,25	US02079K3059
TOTALES Acciones admitidas cotización		3 458 055,06	-	4 459 175,70	1 001 120,64	
Acciones y participaciones Directiva						
PART. CARMIGNAC PORTFOLIO	EUR	946 253,59	-	947 458,71	1 205,12	FR0010149120
PART. LYXOR INTL ASSET	EUR	701 616,16	-	799 639,30	98 023,14	FR0010251744
PART. CANDRIAM FRANCE SAS	EUR	549 999,22	-	551 284,08	1 284,86	FR0010760694
PART. PICTET ASSET MANAGE	EUR	299 784,00	-	304 577,09	4 793,09	LU0726357444
PART. MIRANT CORP.	EUR	700 049,99	-	749 136,93	49 086,94	LU0787970960
PART. ING INVESTMENT MANAG	EUR	385 802,50	-	416 867,50	31 065,00	LU0529381476
PART. FEROX CAPITAL LLP	EUR	350 000,00	-	348 832,96	(1 167,04)	IE00B520G822
PART. CANDRIAM LUXEMBURGO	EUR	600 000,00	-	609 260,79	9 260,79	LU0151325312
PART. CARMIGNAC PORTFOLIO	EUR	505 999,72	-	506 544,44	544,72	LU0992631217
PART. BLACKROCK ASSET	EUR	350 000,00	-	352 671,79	2 671,79	LU0278456651
PART. MUZINICH & CO LTD	EUR	610 000,00	-	609 511,20	(488,80)	IE0033758917
TOTALES Acciones y participaciones Directiva		5 999 505,18	-	6 195 784,79	196 279,61	
TOTAL Cartera Exterior		11 751 369,25	(6 426,19)	13 210 951,87	1 459 582,62	



CLASE 8.^a



0N5752240

Inverfinnit de Valores, S.I.C.A.V., S.A.

Informe de gestión del ejercicio 2018

Exposición fiel del negocio y actividades principales

El impacto de los aranceles entre EEUU y China y el menor apoyo de las políticas monetarias en los países avanzados frenó la actividad global durante 2018. Algunas economías emergentes vivieron episodios complicados si bien su situación se fue estabilizando en la recta final del año.

La economía mundial prosiguió expandiéndose, pero perdió impulso y su evolución fue más desigual en 2018 que en 2017. Así, EEUU registró mayores ritmos de avance que otras regiones. Por el contrario, surgieron preocupaciones crecientes sobre el curso de la economía de China.

La economía europea registró una evolución más débil de la prevista, como consecuencia de la menor contribución de la demanda externa y de factores relacionados con sectores y países específicos. La demanda interna, sin embargo, fue sólida gracias a la fortaleza del mercado de trabajo, que continuó sustentando el consumo privado, y al buen tono de la inversión empresarial en un entorno de favorables condiciones de financiación.

La desaceleración de la actividad en España a lo largo de 2018 fue menos intensa que la registrada en la Eurozona.

El Banco Central Europeo (BCE) confirmó la terminación de las compras netas en el marco del Programa de Compras de Activos a final de año, como había anunciado. Por otro lado, indicó que continuará reinvertiendo los vencimientos que se vayan produciendo durante un período prolongado tras el comienzo de las subidas de los tipos de interés. Asimismo, el Consejo de Gobierno del BCE no anticipó cambios en los tipos de interés oficiales, que se mantendrían en los niveles actuales hasta al menos durante el verano de 2019.

Por su parte, la Reserva Federal de EEUU realizó cuatro subidas de tipos en el conjunto de 2018 hasta situar el rango objetivo de los tipos a corto en 2,25%-2,50%. Las últimas estimaciones que publicó en diciembre adelantaban dos alzas adicionales en 2019.

Aun así, el tipo de interés de los bonos a diez años retrocedió en EEUU hasta situarse alrededor de 2,68%, tras haber llegado a superar 3,20% a mediados de octubre. Los bonos alemanes también registraron caídas de TIRes en el semestre. La rentabilidad del bono alemán a diez años cerró el año en 0,24%.

Los diferenciales de la deuda soberana de la zona euro permanecieron relativamente estables, a excepción del diferencial de Italia, que mostró una elevada volatilidad. Con la reducción de los objetivos de déficit público del ejecutivo italiano, su deuda se relajó de forma notable. La prima de riesgo italiana finalizó el año en el entorno de los 250 p.b. después de haber marcado un máximo de 326 p.b. a mediados de octubre.



CLASE 8.^a



ON5752241

Inverfinit de Valores, S.I.C.A.V., S.A.

Informe de gestión del ejercicio 2018

Los diferenciales de rendimiento de la renta fija privada aumentaron durante el año, tanto en EEUU como en Europa. Así, los diferenciales de la renta fija privada europea volvieron a los niveles observados en marzo de 2016, fecha del anuncio y posterior puesta en marcha del programa de compras de bonos corporativos del BCE.

Los índices bursátiles registraron descensos importantes en un contexto de creciente incertidumbre geopolítica y preocupación por la ralentización del crecimiento. El último trimestre del año fue especialmente negativo para la renta variable americana, que hasta entonces había conseguido desmarcarse del resto aguantado en terreno positivo durante gran parte del ejercicio. Así, el índice S&P 500 terminó 2018 con un descenso de -6,2%

La renta variable global cerró 2018 con una caída de -10% (índice MSCI World en dólares), la peor evolución desde la crisis financiera de 2008. En Europa, el saldo anual fue más negativo, -14,3% en el Euro Stoxx 50, la mayor caída desde 2011, año en que se barajaba la ruptura del Euro.

En los mercados de divisas, el tipo de cambio del euro se siguió debilitando en el segundo semestre, aunque el grueso de su depreciación frente al dólar se produjo en la primera mitad del ejercicio. En concreto, el euro se depreció un 4,5% frente al dólar en el acumulado del año. El movimiento frente al yen fue más acusado por la condición de refugio de la divisa nipona, depreciándose el euro frente al yen un 6,7% en 2018.

Finalmente, en el mercado de materias primas lo más destacado fue la fuerte corrección en el precio del petróleo a finales del año. El precio del barril Brent llegó a subir hasta los 85 dólares en octubre para luego caer hasta los 55 dólares a finales de año, debido a las perspectivas de menor demanda mundial y a una oferta mayor de la esperada.

Uso de instrumentos financieros

Dada su actividad, el uso de instrumentos financieros por la Sociedad, tal y como se describe en la memoria adjunta, está destinado a la consecución de su objeto social, ajustando sus objetivos y políticas de gestión de los riesgos de mercado, crédito, y liquidez de acuerdo a los límites y coeficientes establecidos por la Ley 35/2003, de 4 de noviembre, y sucesivas modificaciones, de Instituciones de Inversión Colectiva y desarrollados por el Real Decreto 1082/2012, de 13 de julio, y sucesivas modificaciones, por el que se reglamenta dicha Ley y las correspondientes Circulares emitidas por la Comisión Nacional del Mercado de Valores.



CLASE 8.^a



ON5752242

Inverfinit de Valores, S.I.C.A.V., S.A.

Informe de gestión del ejercicio 2018

Gastos de I+D y Medioambiente

A lo largo del ejercicio 2018 no ha existido actividad en materia de investigación y desarrollo.

En la contabilidad de la Sociedad correspondiente a las cuentas anuales del ejercicio 2018 no existe ninguna partida que deba ser incluida en el documento aparte de información medioambiental.

Periodo medio de pago a proveedores

Durante el ejercicio 2018, la Sociedad no ha realizado pagos que acumularan aplazamientos superiores a los legalmente establecidos diferentes a los descritos en la memoria de las Cuentas Anuales. Asimismo, al cierre del ejercicio 2018, la Sociedad no tiene saldo alguno pendiente de pago que acumule un aplazamiento superior al plazo legal establecido.

Acciones propias

La Sociedad no ha realizado ninguna clase de negocio sobre sus acciones propias a lo largo del pasado ejercicio 2018, distinto al previsto en su objeto social exclusivo como Institución de Inversión Colectiva sujeta a la Ley 35/2003 y sucesivas modificaciones, reguladora de las Instituciones de Inversión Colectiva y a la Orden del Ministerio de Economía y Hacienda de 6 de julio de 1993, sobre normas de funcionamiento de las Sociedades de Inversión Colectiva de Capital Variable. En la memoria se señala el movimiento de acciones propias que ha tenido lugar durante el ejercicio 2018.

Acontecimientos posteriores al cierre al 31 de diciembre de 2018

Desde el cierre del ejercicio al 31 de diciembre de 2018 hasta la fecha de este informe de gestión, no se han producido hechos posteriores de especial relevancia que no se señalen en la memoria.


Inverfinit de Valores, S.I.C.A.V., S.A.

Formulación de las cuentas anuales e informe de gestión


Reunidos los Administradores de Inverfinit de Valores, S.I.C.A.V., S.A., en fecha 8 de marzo de 2019, y en cumplimiento de la legislación vigente, proceden a formular las cuentas anuales y el informe de gestión del ejercicio anual terminado el 31 de diciembre de 2018, las cuales vienen constituidas por los documentos anexos que preceden a este escrito:

- a) Balance de situación, Cuenta de pérdidas y ganancias y Estado de cambios en el patrimonio neto correspondientes al ejercicio anual terminado el 31 de diciembre de 2018.
- b) Memoria de las cuentas anuales correspondiente al ejercicio anual terminado el 31 de diciembre de 2018.
- c) Informe de gestión del ejercicio 2018.

FIRMANTES:



D^a. Josefina Llobet Vilaro
Presidente



D. Guillermo Roses Llobet
Consejero




D^a. María Rita Roses Llobet
Consejero

Inverfinit de Valores, S.I.C.A.V., S.A.

Formulación de las cuentas anuales e informe de gestión

El presente documento comprensivo del balance de situación, la cuenta de pérdidas y ganancias, el estado de cambios en el patrimonio neto, la memoria y el informe de gestión a 31 de diciembre de 2018 de la Sociedad Inverfinit de Valores, S.I.C.A.V., S.A., se compone de 31 páginas de papel timbrado, impresas por una cara, referenciadas con numeración 0N5752212 al 0N5752242, ambas inclusive, habiendo estampado sus firmas los miembros del Consejo de Administración de la Sociedad en la diligencia adjunta firmada por mí en señal de identificación.

Madrid, 8 de marzo de 2019



D. Agustín Martín Nieto
Vicesecretario no Consejero