




**4FOUNDERS CAPITAL, SGEIC, S.A.**

CUENTAS ANUALES E INFORME DE GESTIÓN  
CORRESPONDIENTES AL EJERCICIO 2020 JUNTO CON EL  
INFORME DE AUDITORÍA DE CUENTAS ANUALES EMITIDO  
POR UN AUDITOR INDEPENDIENTE





**4FOUNDERS CAPITAL, SGEIC, S.A.**

Cuentas Anuales e Informe de Gestión  
correspondientes al ejercicio 2020 junto con  
el Informe de Auditoría de Cuentas Anuales  
emitido por un Auditor Independiente

**INFORME DE AUDITORÍA DE CUENTAS ANUALES EMITIDO POR UN AUDITOR INDEPENDIENTE**

**CUENTAS ANUALES CORRESPONDIENTES AL EJERCICIO 2020:**

Balance al 31 de diciembre de 2020

Cuenta de Orden al 31 de diciembre de 2020

Cuenta de Pérdidas y Ganancias correspondiente al ejercicio 2020

Estado de Cambios en el Patrimonio Neto correspondiente al ejercicio 2020

Memoria del ejercicio 2020

**INFORME DE GESTIÓN CORRESPONDIENTE AL EJERCICIO 2020**



**4FOUNDERS CAPITAL, SGEIC, S.A.**

**INFORME DE AUDITORÍA DE CUENTAS ANUALES  
EMITIDO POR UN AUDITOR INDEPENDIENTE**

## Informe de auditoría de cuentas anuales emitido por un auditor independiente

A los Accionistas de 4FOUNDERS CAPITAL, S.G.E.I.C., S.A.

### Opinión

Hemos auditado las cuentas anuales de 4FOUNDERS CAPITAL, S.G.E.I.C., S.A. (la Sociedad), que comprenden el balance a 31 de diciembre de 2020, la cuenta de pérdidas y ganancias, el estado de cambios en el patrimonio neto y la memoria correspondientes al ejercicio terminado en dicha fecha.

En nuestra opinión, las cuentas anuales adjuntas expresan, en todos los aspectos significativos, la imagen fiel del patrimonio y de la situación financiera de la Sociedad a 31 de diciembre de 2020, así como de sus resultados correspondientes al ejercicio terminado en dicha fecha, de conformidad con el marco normativo de información financiera que resulta de aplicación (que se identifica en la nota 2.a de la memoria) y, en particular, con los principios y criterios contables contenidos en el mismo.

### Fundamento de la opinión

Hemos llevado a cabo nuestra auditoría de conformidad con la normativa reguladora de la actividad de auditoría de cuentas vigente en España. Nuestras responsabilidades de acuerdo con dichas normas se describen más adelante en la sección *Responsabilidades del auditor en relación con la auditoría de las cuentas anuales* de nuestro informe.

Somos independientes de la Sociedad de conformidad con los requerimientos de ética, incluidos los de independencia, que son aplicables a nuestra auditoría de las cuentas anuales en España según lo exigido por la normativa reguladora de la actividad de auditoría de cuentas. En este sentido, no hemos prestado servicios distintos a los de la auditoría de cuentas ni han concurrido situaciones o circunstancias que, de acuerdo con lo establecido en la citada normativa reguladora, hayan afectado a la necesaria independencia de modo que se haya visto comprometida.

Consideramos que la evidencia de auditoría que hemos obtenido proporciona una base suficiente y adecuada para nuestra opinión.

### Aspectos más relevantes de la auditoría

Los aspectos más relevantes de la auditoría son aquellos que, según nuestro juicio profesional, han sido considerados como los riesgos de incorrección material más significativos en nuestra auditoría de las cuentas anuales del periodo actual. Estos riesgos han sido tratados en el contexto de nuestra auditoría de las cuentas anuales en su conjunto, y en la formación de nuestra opinión sobre éstas, y no expresamos una opinión por separado sobre esos riesgos.

| Aspectos más relevantes de la auditoría   | Respuesta de auditoría  |
|---|---|
| <p><i>Riesgo en el reconocimiento de la comisión de gestión</i></p> <p>Tratándose de una sociedad gestora, la magnitud más representativa de su cuenta de pérdidas y ganancias es la comisión de gestión, derivada del acuerdo alcanzado con el fondo gestionado. Dichas comisiones se calculan en función de determinadas variables fijadas en el contrato de gestión. Hemos considerado que la correcta interpretación del contrato, la determinación de las variables implicadas y la exactitud en el cálculo, conforman un riesgo relevante en el contexto de nuestro trabajo de auditoría.</p> | <p>Hemos llevado a cabo, entre otros, los siguientes procedimientos de auditoría:</p> <ul style="list-style-type: none"><li>- Revisión del contrato de gestión.</li><li>- Análisis de la correcta aplicación de las variables recogidas en el mismo.</li><li>- Verificación del cálculo de la comisión de gestión devengada en el periodo.</li><li>- Confirmación por parte del fondo, de las comisiones devengadas y del importe pendiente de cobro al cierre del ejercicio.</li></ul> |

#### **Párrafo de Énfasis**

Tal y como se indica en la nota 1 de la memoria adjunta, la Sociedad fue constituida en Barcelona el 25 de marzo de 2020, siendo el ejercicio 2020 su primer ejercicio de actividad. Por esta razón, el Consejo de Administración de la Sociedad no ha recogido cifras comparativas con el ejercicio anterior en las Cuentas Anuales Abreviadas de la Sociedad del ejercicio 2020. Nuestra opinión no ha sido modificada en relación con esta cuestión.

#### **Otra información: Informe de gestión**

La otra información comprende exclusivamente el informe de gestión del ejercicio 2020, cuya formulación es responsabilidad del Consejo de Administración de la Sociedad y no forma parte integrante de las cuentas anuales.

Nuestra opinión de auditoría sobre las cuentas anuales no cubre el informe de gestión. Nuestra responsabilidad sobre el informe de gestión, de conformidad con lo exigido por la normativa reguladora de la actividad de auditoría de cuentas, consiste en evaluar e informar sobre la concordancia del informe de gestión con las cuentas anuales, a partir del conocimiento de la Entidad obtenido en la realización de la auditoría de las citadas cuentas y sin incluir información distinta de la obtenida como evidencia durante la misma. Asimismo, nuestra responsabilidad consiste en evaluar e informar de si el contenido y presentación del informe de gestión son conformes a la normativa que resulta de aplicación. Si, basándonos en el trabajo que hemos realizado, concluimos que existen incorrecciones materiales, estamos obligados a informar de ello.

Sobre la base del trabajo realizado, según lo descrito en el párrafo anterior, la información que contiene el informe de gestión concuerda con la de las cuentas anuales del ejercicio 2020 y su contenido y presentación son conformes a la normativa que resulta de aplicación.

### **Responsabilidad del Consejo de Administración en relación con las cuentas anuales**

El Consejo de Administración es responsable de formular las cuentas anuales adjuntas, de forma que expresen la imagen fiel del patrimonio, de la situación financiera y de los resultados de la Sociedad, de conformidad con el marco normativo de información financiera aplicable a la Entidad en España, y del control interno que consideren necesario para permitir la preparación de cuentas anuales libres de incorrección material, debida a fraude o error.

En la preparación de las cuentas anuales, el Consejo de Administración es responsable de la valoración de la capacidad de la Sociedad para continuar como empresa en funcionamiento, revelando, según corresponda, las cuestiones relacionadas con la empresa en funcionamiento y utilizando el principio contable de empresa en funcionamiento excepto si el Consejo de Administración tienen intención de liquidar la Sociedad o de cesar sus operaciones, o bien no exista otra alternativa realista.

### **Responsabilidades del auditor en relación con la auditoría de las cuentas anuales**

Nuestros objetivos son obtener una seguridad razonable de que las cuentas anuales en su conjunto están libres de incorrección material, debida a fraude o error, y emitir un informe de auditoría que contiene nuestra opinión. Seguridad razonable es un alto grado de seguridad, pero no garantiza que una auditoría realizada de conformidad con la normativa reguladora de la actividad de auditoría de cuentas vigente en España siempre detecte una incorrección material cuando existe. Las incorrecciones pueden deberse a fraude o error y se consideran materiales si, individualmente o de forma agregada, puede preverse razonablemente que influyan en las decisiones económicas que los usuarios toman basándose en las cuentas anuales.

Como parte de una auditoría de conformidad con la normativa reguladora de la actividad de auditoría de cuentas vigente en España, aplicamos nuestro juicio profesional y mantenemos una actitud de escepticismo profesional durante toda la auditoría. También:

- Identificamos y valoramos los riesgos de incorrección material en las cuentas anuales, debida a fraude o error, diseñamos y aplicamos procedimientos de auditoría para responder a dichos riesgos y obtenemos evidencia de auditoría suficiente y adecuada para proporcionar una base para nuestra opinión. El riesgo de no detectar una incorrección material debida a fraude es más elevado que en el caso de una incorrección material debida a error, ya que el fraude puede implicar colusión, falsificación, omisiones deliberadas, manifestaciones intencionadamente erróneas, o la elusión del control interno.
- Obtenemos conocimiento del control interno relevante para la auditoría con el fin de diseñar procedimientos de auditoría que sean adecuados en función de las circunstancias, y no con la finalidad de expresar una opinión sobre la eficacia del control interno de la Entidad.
- Evaluamos si las políticas contables aplicadas son adecuadas y la razonabilidad de las estimaciones contables y la correspondiente información revelada por el Consejo de Administración.

- Concluimos sobre si es adecuada la utilización, por el Consejo de Administración, del principio contable de empresa en funcionamiento y, basándonos en la evidencia de auditoría obtenida, concluimos sobre si existe o no una incertidumbre material relacionada con hechos o con condiciones que pueden generar dudas significativas sobre la capacidad de la Sociedad para continuar como empresa en funcionamiento. Si concluimos que existe una incertidumbre material, se requiere que llamemos la atención en nuestro informe de auditoría sobre la correspondiente información revelada en las cuentas anuales o, si dichas revelaciones no son adecuadas, que expresemos una opinión modificada. Nuestras conclusiones se basan en la evidencia de auditoría obtenida hasta la fecha de nuestro informe de auditoría. Sin embargo, los hechos o condiciones futuros pueden ser la causa de que la Sociedad deje de ser una empresa en funcionamiento.
- Evaluamos la presentación global, la estructura y el contenido de las cuentas anuales, incluida la información revelada, y si las cuentas anuales representan las transacciones y hechos subyacentes de un modo que logran expresar la imagen fiel.

Nos comunicamos con el Consejo de Administración de la Entidad en relación con, entre otras cuestiones, el alcance y el momento de realización de la auditoría planificada y los hallazgos significativos de la auditoría, así como cualquier deficiencia significativa del control interno que identificamos en el transcurso de la auditoría.

Entre los riesgos significativos que han sido objeto de comunicación al Consejo de Administración de la Entidad, determinamos los que han sido de la mayor significatividad en la auditoría de las cuentas anuales del periodo actual y que son, en consecuencia, los riesgos considerados más significativos.

Describimos esos riesgos en nuestro informe de auditoría salvo que las disposiciones legales o reglamentarias prohíban revelar públicamente la cuestión.

BDO Auditores, S.L.P. (ROAC nº S1273)

Jordi García Anjón (ROAC 20.667)  
Socio-Auditor de Cuentas

30 de abril de 2021

Col·legi  
de Censors Jurats  
de Comptes  
de Catalunya

PER INCORPORAR AL PROTOCOL

BDO AUDITORES, S.L.P.

2021 Núm. 20/21/08842

.....  
Informe d'auditoria de comptes subjecte  
a la normativa d'auditoria de comptes  
espanyola o internacional  
.....

**4FOUNDERS CAPITAL, SGEIC, S.A.**

**CUENTAS ANUALES CORRESPONDIENTES AL EJERCICIO 2020**



**4FOUNDERS CAPITAL, SGEIC, S.A.****BALANCE AL 31 DE DICIEMBRE DE 2020**

(Expresado en euros)

| <b>ACTIVO</b>                        | <b>Notas en<br/>la Memoria</b> | <b>31/12/2020</b> |
|--------------------------------------|--------------------------------|-------------------|
| <b>Inversiones crediticias</b>       |                                | <b>109.814,97</b> |
| Crédito a intermediarios financieros | Nota 5.1.1                     | 91.586,62         |
| Otros activos financieros            | Nota 5.1.2                     | 3.188,35          |
| Instrumentos de capital              | Nota 5.1.3                     | 15.040,00         |
| <b>TOTAL ACTIVO</b>                  |                                | <b>109.814,97</b> |

**4FOUNDERS CAPITAL, SGEIC, S.A.****BALANCE AL 31 DE DICIEMBRE DE 2020**

(Expresado en euros)

| <b>PATRIMONIO NETO Y PASIVO</b>                   | <b>Notas en<br/>la Memoria</b> | <b>31/12/2020</b>  |
|---|--------------------------------|--------------------|
| <b>PASIVO</b>                                     |                                |                    |
| <b>Pasivos financieros a coste amortizado</b>     |                                | <b>57.502,26</b>   |
| Deudas con intermediarios financieros             | Nota 6                         | 489,61             |
| Deudas con particulares                           | Nota 7                         | 57.012,65          |
| <b>Pasivos fiscales</b>                           |                                | <b>9.545,56</b>    |
| Corrientes  | Nota 9.1                       | 9.545,56           |
| <b>TOTAL PASIVO</b>                               |                                | <b>67.047,82</b>   |
| <b>FONDOS PROPIOS</b>                             | <b>Nota 8</b>                  | <b>42.767,15</b>   |
| <b>Capital</b>                                    | <b>Nota 8.1</b>                | <b>70.000,00</b>   |
| Capital escriturado                               |                                | 70.000,00          |
| <b>Reservas</b>                                   | <b>Nota 8.2</b>                | <b>-</b>           |
| <b>Resultados negativos ejercicios anteriores</b> |                                | <b>-</b>           |
| <b>Resultado del ejercicio</b>                    |                                | <b>(27.232,85)</b> |
| <b>AJUSTES POR VALORACIÓN</b>                     |                                | <b>-</b>           |
| <b>SUBVENCIONES, DONACIONES Y LEGADOS</b>         |                                | <b>-</b>           |
| <b>TOTAL PATRIMONIO NETO</b>                      |                                | <b>42.767,15</b>   |
| <b>TOTAL PASIVO Y PATRIMONIO NETO</b>             |                                | <b>109.814,97</b>  |

**4FOUNDERS CAPITAL, SGEIC, S.A.****CUENTA DE ORDEN AL 31 DE DICIEMBRE DE 2020**

(Expresada en euros)

| CUENTA DE ORDEN   | Notas en<br>la Memoria | 31/12/2020           |
|---|------------------------|----------------------|
| Avales y garantías concedidas                                     |                        | -                    |
| Otros pasivos contingentes  |                        | -                    |
| Compromisos de compraventa de valores a plazo                     |                        | -                    |
| Valores propios cedidos en préstamo                               |                        | -                    |
| Desembolsos comprometidos por aseguramiento de emisiones          |                        | -                    |
| Derivados financieros   |                        | -                    |
| Otros riesgos y compromiso  |                        | -                    |
| <b>TOTAL CUENTAS DE RIESGO Y COMPROMISO</b>                       |                        | <b>-</b>             |
| Depósito de títulos   |                        | -                    |
| <b>Carteras gestionadas:</b>                                      | <b>Nota 12</b>         | <b>14.512.012,99</b> |
| F.C.R. de régimen europeo SEEDROCKET<br>4FOUNDERS CAPITAL SA FCRE |                        | 13.298.094,90        |
| F.C.R. de régimen europeo 4FOUNDERS CAPITAL II FCRE               |                        | 683.866,98           |
| F.C.R. de régimen europeo 4FOUNDERS CAPITAL II FCRE, S.A.         |                        | 530.051,11           |
| Otras cuentas de orden  |                        | -                    |
| <b>TOTAL OTRAS CUENTAS DE ORDEN</b>                               |                        | <b>14.512.012,99</b> |
| <b>TOTAL CUENTAS DE ORDEN</b>                                     |                        | <b>14.512.012,99</b> |

**4FOUNDERS CAPITAL, SGEIC, S.A.**  
**CUENTA DE PÉRDIDAS Y GANANCIAS**  
**CORRESPONDIENTE AL EJERCICIO 2020**  
 (Expresada en euros)

| CUENTA DE PÉRDIDAS Y GANANCIAS   | Notas en<br>la Memoria | 2020<br>(3 meses)  |
|--|------------------------|--------------------|
| Intereses y rendimientos asimilados  |                        | -                  |
| Intereses y cargas asimiladas (-)  |                        | -                  |
| <b>MARGEN DE INTERESES (+/-)</b>   |                        | <b>-</b>           |
| Rendimiento de instrumentos de capital   |                        | -                  |
| Comisiones percibidas  | Nota 13.1              | 100.702,85         |
| Comisiones pagadas (-)   |                        | -                  |
| Resultados de operaciones financieras (neto)   |                        | -                  |
| Diferencias de cambio (neto) (+/-)   |                        | -                  |
| Otros productos de explotación   |                        | -                  |
| Otras cargas de explotación (-)  |                        | (612,06)           |
| <b>MARGEN BRUTO (+/-)</b>  |                        | <b>100.090,79</b>  |
| Gastos de personal (-)   | Nota 13.2              | (45.966,77)        |
| Gastos generales (-)   | Nota 13.3              | (81.356,87)        |
| Amortizaciones (-)   |                        | -                  |
| <b>RESULTADO DE LA ACTIVIDAD DE EXPLOTACIÓN (+/-)</b>  |                        | <b>(27.232,85)</b> |
| Pérdidas por deterioro del resto de activos (neto)   |                        | -                  |
| Ganancias / (Pérdidas) en la baja de activos<br>no clasificados como no corrientes en venta              |                        | -                  |
| Diferencia negativa en combinaciones de negocios   |                        | -                  |
| Ganancias/(Pérdidas) de activos no corrientes<br>en venta no clasificados como operaciones interrumpidas |                        | -                  |
| <b>RESULTADO ANTES DE IMPUESTOS (+/-)</b>  |                        | <b>(27.232,85)</b> |
| Impuesto sobre beneficios (+/-)  |                        | -                  |
| <b>RESULTADO DEL EJERCICIO PROCEDENTE<br/>DE OPERACIONES CONTINUADAS (+/-)</b>                           |                        | <b>(27.232,85)</b> |
| Resultado de operaciones interrumpidas (neto) (+/-)  |                        | -                  |
| <b>RESULTADO DEL EJERCICIO (+/-)</b>   |                        | <b>(27.232,85)</b> |
| <b>BENEFICIO POR ACCIÓN</b>  |                        | <b>-</b>           |

**4FOUNDERS CAPITAL, SGEIC, S.A.****ESTADO DE CAMBIOS EN EL PATRIMONIO NETO**  
**CORRESPONDIENTE AL EJERCICIO 2020****A) ESTADO DE INGRESOS Y GASTOS RECONOCIDOS**

(Expresado en euros)

|  | <b>2020</b><br><b>(3 meses)</b> |
|--|---------------------------------|
| Resultado del Ejercicio (+/-)                                      | (27.232,85)                     |
| <b>OTROS INGRESOS/GASTOS RECONOCIDOS (+/-)</b>                     | -                               |
| Activos financieros disponibles para la venta (+/-)                | -                               |
| Coberturas de flujos de efectivo (+/-)                             | -                               |
| Coberturas de inversiones netas en negocios en el extranjero (+/-) | -                               |
| Diferencias de cambio (+/-)  | -                               |
| Activos no corrientes en venta (+/-)                               | -                               |
| Ganancias/(Pérdidas) actuariales en planes de pensiones (+/-)      | -                               |
| Resto de ingresos y gastos reconocidos (+/-)                       | -                               |
| Impuesto sobre beneficios (+/-)                                    | -                               |
| <b>TOTAL INGRESOS Y GASTOS DEL EJERCICIO</b>                       | <b>(27.232,85)</b>              |

**4FOUNDERS CAPITAL, SGEIC, S.A.****ESTADO DE CAMBIOS EN EL PATRIMONIO NETO**  
**CORRESPONDIENTE AL EJERCICIO 2020****B) ESTADO TOTAL DE CAMBIOS EN EL PATRIMONIO NETO**

(Expresado en euros)

|  | Capital          | Reservas | Resultado del Ejercicio | Total Patrimonio Neto |
|--|------------------|----------|-------------------------|-----------------------|
| <b>Total ingresos/(gastos) reconocidos</b> | -                | -        | (27.232,85)             | (27.232,85)           |
| <b>Operaciones con socios o partícipes</b> | <b>70.000,00</b> | -        | -                       | <b>70.000,00</b>      |
| Desembolsos iniciales (Nota 11.1)          | 70.000,00        | -        | -                       | 70.000,00             |
| <b>SALDO AL CIERRE DEL EJERCICIO 2020</b>  | <b>70.000,00</b> | -        | (27.232,85)             | <b>42.767,15</b>      |

## **4FOUNDERS CAPITAL, SGEIC, S.A.**

### **MEMORIA DEL EJERCICIO 2020**

#### **NOTA 1. ACTIVIDAD E INFORMACIÓN DE CARÁCTER GENERAL**

##### **a) Denominación de la Sociedad, forma legal y dirección de su sede social**

4FOUNDERS CAPITAL, S.G.E.I.C., S.A. (en adelante "la Sociedad Gestora"), fue constituida en Barcelona el 25 de marzo de 2020. La sede social se encuentra en Passeig Joan de Borbó, 99-101, planta 2, Barcelona.

La Sociedad Gestora está inscrita en el Registro de Sociedades Gestoras de Entidades de Capital Riesgo de la Comisión Nacional del Mercado de Valores (en adelante, C.N.M.V.), con el número 166, desarrollando las actividades indicadas en su objeto social desde su única oficina de Barcelona.

##### **b) Descripción de su objeto social y principales actividades**

Su actividad consiste en la gestión de las inversiones de una o varias entidades de capital riesgo (ECR), entidades de inversión colectiva de tipo cerrado (EICC), fondos de capital riesgo europeos (FCRE) y fondos de emprendimiento social europeos (FESE), así como el control y gestión de sus riesgos.

Durante el ejercicio 2020, su actividad se ha centrado en la gestión de inversiones de tres fondos de capital riesgo europeo (FCRE), así como el control y gestión de sus riesgos.

Adicionalmente, la Sociedad realizará las funciones descritas a continuación:

- La administración de la Sociedad.
- La comercialización de la entidad.
- Actividades relacionadas con los activos de la entidad, en particular, los servicios necesarios para cumplir con las obligaciones fiduciarias de los gestores, la gestión de inmuebles y servicios utilizados en la actividad, las actividades de administración de bienes inmuebles, el asesoramiento a empresas con respecto a estructuras de capital, estrategia industrial y materias relacionadas, el asesoramiento y los servicios relacionados con fusiones y adquisición de empresas, así como otros servicios conexos con la gestión de la entidad y de las empresas y activos en los que ha invertido.

El ejercicio social de la Sociedad Gestora comienza el 25 de marzo de 2020, fecha de su constitución, y finaliza el 31 de diciembre. En el resto de Notas de esta Memoria, cada vez que haga referencia al ejercicio anual terminado el 31 de diciembre de 2020, se indicará para simplificar "ejercicio 2020".

Con fecha 31 de julio de 2020, la Sociedad Gestora constituyó el fondo de capital riesgo europeo 4FOUNDERS CAPITAL II F.C.R.E., mediante documento privado y con fecha 23 de octubre de 2020, la Sociedad Gestora constituyó el fondo de capital riesgo europeo 4FOUNDERS CAPITAL II F.C.R.E., S.A., respectivamente, mediante documento público.

Asimismo, con fecha 14 de julio de 2020 la Sociedad SEEDROCKET 4FOUNDERS CAPITAL S.A., SCR-PYME, inscrita en el Registro Especial Administrativo de la CNMV con el número 15 como Sociedad de Capital Riesgo PYME, se transformó en el fondo de capital riesgo europeo SEEDROCKET 4FOUNDERS CAPITAL FCRE, S.A. que desde ese momento gestiona la Sociedad Gestora.

Los tipos de remuneración a la Sociedad Gestora por parte de los fondos gestionados figuran recogidos en el Reglamento de Gestión de cada uno de ellos (con todo los detalles y características), y básicamente son:

- A) Comisión de gestión: la Sociedad Gestora percibirá una comisión de gestión anual con de un tres por ciento (2%) sobre los compromisos totales, durante los primeros 5 años de vida del fondo.
- B) Gastos de Establecimiento debidamente justificados con una cuantía máxima de 350.000 euros.
- C) Otras remuneraciones: la sociedad gestora será reembolsada de los gastos incurridos en nombre y por cuenta del fondo.

## **NOTA 2. BASES DE PRESENTACIÓN DE LAS CUENTAS ANUALES**

### **a) Imagen Fiel**

Las Cuentas Anuales de la Sociedad Gestora han sido formuladas de acuerdo con lo establecido por la Circular 7/2008, de 26 de noviembre, de la Comisión Nacional del Mercado de Valores, de forma que muestran la imagen fiel del patrimonio y de la situación financiera de la Sociedad Gestora al 31 de diciembre de 2020 y de los resultados de sus operaciones y de los cambios en el patrimonio neto que se han generado durante el ejercicio anual terminado en esa fecha. Dichas Cuentas Anuales se han preparado a partir de los registros de contabilidad de la Sociedad Gestora. Estas Cuentas Anuales, que han sido formuladas por el Consejo de Administración de la Sociedad Gestora, se someterán a aprobación por los Accionistas, estimándose que serán aprobadas sin modificación alguna.

### **b) Principios Contables Aplicados**

No se han aplicado principios contables no obligatorios. Adicionalmente, el Consejo de Administración ha formulado estas Cuentas Anuales teniendo en consideración la totalidad de los principios y normas contables de aplicación obligatoria que tienen un efecto significativo en dichas Cuentas Anuales. No existe ningún principio contable que, siendo obligatorio y significativo, haya dejado de aplicarse.



**c) Aspectos Críticos de la Valoración y Estimación de la Incertidumbre**

Los resultados y la determinación del patrimonio son sensibles a los principios y políticas contables, criterios de valoración y estimaciones seguidos por el Consejo de Administración de la Sociedad Gestora para la elaboración de las Cuentas Anuales. Los principales principios y políticas contables y criterios de valoración se indican en la Nota 4.

A pesar de que estas estimaciones se han realizado en función de la mejor información disponible al cierre del ejercicio 2020, pudiera ser que acontecimientos que, en su caso, tengan lugar en el futuro obliguen a modificar dichas estimaciones (al alza o a la baja) en próximos ejercicios, lo que se haría conforme a lo establecido en la Circular 7/2008, de 26 de noviembre, de la Comisión Nacional del Mercado de Valores, de forma prospectiva.

**d) Comparación de la Información**

El Consejo de Administración de la Sociedad no presenta cifras comparativas debido a que el primer ejercicio de actividad es el ejercicio 2020.

**e) Agrupación de Partidas**

Determinadas partidas del balance, de la cuenta de pérdidas y ganancias y del estado de cambios en el patrimonio neto se presentan de forma agrupada para facilitar su comprensión, si bien, en la medida en que sea significativa, se ha incluido la información desagrupada en las correspondientes notas de la memoria.

**f) Impacto Medioambiental**

Dadas las actividades a las que se dedica la Sociedad Gestora, ésta no tiene responsabilidades, gastos, activos, ni provisiones o contingencias de naturaleza medioambiental que pudieran ser significativos en relación con el patrimonio, la situación financiera y los resultados de la misma. Por este motivo, no se incluyen desgloses específicos en la presente memoria respecto a información de cuestiones medioambientales.

**g) Hechos Posteriores**

No se han producido acontecimientos significativos desde el 31 de diciembre de 2020 hasta la fecha de formulación de estas Cuentas Anuales que, afectando a las mismas, no se hubiera incluido en ellas, o cuyo conocimiento pudiera resultar útil a un usuario de estas.

**h) Estado de Flujos de Efectivo**

De acuerdo con lo estipulado en la Circular 7/2008 de la CNMV, la Sociedad Gestora no está obligada a presentar el estado de flujos de efectivo, al no cumplir dos de las tres circunstancias siguientes durante dos ejercicios consecutivos:

- a) Que el total de las partidas del activo no supere los dos millones ochocientos cincuenta mil euros. A estos efectos, se entenderá por total activo el total que figura en el modelo del balance.
- b) Que el importe neto de su cifra anual de negocios no supere los cinco millones setecientos mil euros.
- c) Que el número medio de trabajadores empleados durante el ejercicio no sea superior a 50

### **i) Recursos Propios Mínimos y Coeficiente de inversión y de diversificación**

De acuerdo con el artículo 100.1 del Real Decreto 83/2015, de 13 de febrero, por el cual se modifica el Real Decreto 1082/2012, de 13 de julio, los recursos propios de las Sociedades Gestoras de Instituciones de Inversión Colectiva han de ser, como mínimo igual a la mayor de las siguientes cantidades:

a) Un capital social y unos recursos propios adicionales conforme a lo siguiente:

Un capital social mínimo íntegramente desembolsado de 50.000 euros para las Sociedades Gestoras de Instituciones de Inversión Colectiva.

Adicionalmente, este capital social mínimo deberá de ser incrementado en una proporción del 0,02% del valor efectivo del patrimonio de las Instituciones de Inversión Colectiva y las entidades reguladas en la Ley 22/2014, de 12 de noviembre, por la que se regulan las entidades de capital riesgo, otras entidades de inversión colectiva de tipo cerrado y las sociedades gestoras de entidades de inversión colectiva de tipo cerrado, que administren y/o gestionen en la parte que dicho patrimonio exceda de 250 millones de euros, incluidas las carteras gestionadas por delegación. En ningún caso la suma exigible del capital inicial y de la cantidad adicional deberá sobrepasar los 10 millones de euros.

La cuantía adicional de recursos propios a la que se refiere el párrafo anterior podrá ser cubierta hasta en un 50%, con una garantía por el mismo importe de una entidad de crédito o de una entidad aseguradora. La entidad de crédito o aseguradora deberá tener su domicilio social en un Estado miembro de la Unión Europea. o bien en un tercer país, siempre que esté sometido a unas normas prudenciales que, a juicio de la C.N.M.V., sean equivalentes a las establecidas en el Derecho de la Unión Europea.

A fin de cubrir los posibles riesgos derivados de la responsabilidad profesional en relación con las actividades que puedan realizar las SGIIC que gestionen IIC distintas a las autorizadas conforme a la Directiva 2009/65/CE de 13 de julio de 2009, o ECR y EICC, éstas deberán o bien:

- i) Disponer de recursos propios que sean adecuados para cubrir los posibles riesgos derivados de la responsabilidad en caso de negligencia profesional.
- ii) O suscribir un seguro de responsabilidad civil profesional para hacer frente a la responsabilidad por negligencia profesional.

Para calcular los recursos propios exigibles a que se refieren los párrafos anteriores, se deducirán del patrimonio de las Instituciones de Inversión Colectiva Gestionadas, Entidades de Capital Riesgo gestionadas y carteras de terceros el correspondiente a inversiones de éstas en otras instituciones o Entidades de Capital Riesgo que estén a su vez gestionadas por la Sociedad.

b) El 12,50 por ciento del importe de los gastos de estructura cargados a la cuenta de pérdidas y ganancias en el ejercicio precedente.

Al 31 de diciembre de 2020 la Sociedad cumple con el requisito de recursos propios mínimos.

**NOTA 3. DISTRIBUCIÓN DE LOS RESULTADOS DE LA SOCIEDAD GESTORA**

La propuesta de distribución del resultado de la Sociedad Gestora correspondiente al ejercicio 2020 que su Consejo de Administración propondrá a los accionistas para su aprobación, es la siguiente:

|   | 2020<br>(3 meses) |
|---|-------------------|
| <b>Base de reparto:</b>                       |                   |
| Pérdida generada en el ejercicio              | (27.232,85)       |
| <b>Aplicación a:</b>                          |                   |
| Resultados negativos de ejercicios anteriores | (27.232,85)       |

**NOTA 4. NORMAS DE REGISTRO Y VALORACIÓN**

En la elaboración de las Cuentas Anuales de la Sociedad Gestora correspondientes al ejercicio 2020 se han aplicado los siguientes principios y políticas contables y criterios de valoración, de acuerdo con lo establecido en la Circular 7/2008, de 26 de noviembre:

**4.1) Activos y Pasivos Financieros****a) Clasificación de los activos y pasivos financieros**

Un “instrumento financiero” es un contrato que da lugar a un activo financiero en una entidad y, simultáneamente, a un pasivo financiero o instrumento de capital en otra entidad.

**i. Clasificación de los activos financieros**

Los activos financieros se presentan en el balance agrupados, en primer lugar, dentro de las diferentes categorías en las que se clasifican a efectos de su gestión y valoración, salvo que se deban presentar, en su caso, como “Activos no corrientes en venta”, o correspondan a “Tesorería”, que se muestran de forma independiente.

Los activos financieros se desglosan en función de su presentación en los siguientes epígrafes del balance:

- Activos financieros disponibles para la venta: valores representativos de deuda no calificados como “inversión mantenida hasta el vencimiento”, “cartera de negociación” u “otros activos financieros a valor razonable con cambios en pérdidas y ganancias”, y los instrumentos de capital emitidos por entidades distintas de las dependientes, asociadas o multigrupo, siempre que no se hayan considerado como “cartera de negociación”.
- Inversiones Crediticias - Crédito a Intermediarios Financieros: créditos de cualquier naturaleza a nombre de intermediarios financieros, salvo los instrumentados por algún procedimiento que los haga negociables. La totalidad de estos activos, que corresponden básicamente a cuentas a la vista y a comisiones pendientes de cobro, se incluyen a efectos de valoración en la cartera de “Inversión Crediticia”.

- Inversiones Crediticias - Crédito a particulares: saldos deudores de todos los créditos o préstamos concedidos por la Sociedad Gestora, salvo los instrumentados como valores negociables, así como los concedidos a entidades de crédito. Estos activos corresponden, básicamente, a comisiones pendientes de cobro y a saldos deudores con particulares. A efectos de valoración, estos activos se incluyen en la cartera de “Inversión Crediticia”.
- Participaciones – Entidades del grupo: Se consideran empresas del grupo aquellas vinculadas con la Sociedad Gestora por una relación de control, y empresas asociadas aquellas sobre las que la Sociedad Gestora ejerce una influencia significativa. Adicionalmente, dentro de la categoría de multigrupo se incluye a aquellas sociedades sobre las que, en virtud de un acuerdo, se ejerce un control conjunto con uno o más socios.
- Activos financieros disponibles para la venta – Instrumentos de capital: Valores representativos de deuda, instituciones de inversión colectiva y instrumentos de patrimonio de otras empresas que no se han clasificado en ninguna de las categorías anteriores.

## ii. Clasificación de los pasivos financieros

Los pasivos financieros se presentan en el balance agrupados, en primer lugar, dentro de las diferentes categorías en las que se clasifican a efectos de su gestión y valoración, salvo que se deban presentar, en su caso, como “Pasivos Asociados con Activos no Corrientes en Venta”, que se muestran de forma independiente. La totalidad de los pasivos financieros de la Sociedad Gestora se clasifican a efectos de valoración como “Pasivos Financieros a Coste Amortizado”.

Los pasivos financieros se incluyen, en función de su presentación, en los siguientes epígrafes del balance:

- Deudas con Intermediarios Financieros: Saldos acreedores por obligaciones pendientes de pago a intermediarios financieros, tales como comisiones pendientes de pago, excepto los instrumentados en valores negociables.
- Deudas con particulares: recoge los saldos acreedores por obligaciones pendientes de pago a particulares, tales como remuneraciones pendientes de pago, alquileres y otros acreedores, excepto los instrumentados en valores negociables.
- Otros Pasivos Financieros: incluye el importe de las obligaciones a pagar con naturaleza de pasivos financieros no incluidas en otras partidas.

## b) Valoración y registro de resultados de los activos y pasivos financieros

Generalmente, los activos y pasivos financieros se registran inicialmente por su valor razonable que, salvo evidencia en contra, será el precio de la transacción. Dicho importe se ajustará por los costes de transacción que sean directamente atribuibles a la adquisición del activo financiero o a la emisión del pasivo financiero, excepto para los instrumentos financieros que se incluyan, en su caso, en la categoría de valorados a valor razonable con cambios en pérdidas y ganancias. Posteriormente, y con ocasión de cada cierre contable, se procede a valorarlos de acuerdo con los siguientes criterios:

### **i. Valoración de los activos financieros**

Las “Inversiones Crediticias” se valoran a su “coste amortizado”, utilizándose en su determinación el método del “tipo de interés efectivo”. Por “coste amortizado” se entiende el coste de adquisición de un activo o pasivo financiero corregido (en más o en menos, según sea el caso) por los reembolsos de principal y la parte imputada sistemáticamente a las cuentas de pérdidas y ganancias de la diferencia entre el coste inicial y el correspondiente valor de reembolso al vencimiento. En el caso de los activos financieros, el coste amortizado incluye, además, las correcciones a su valor motivadas, en su caso, por el deterioro que hayan experimentado.

El “tipo de interés efectivo” es el tipo de actualización que iguala exactamente el valor inicial de un instrumento financiero a la totalidad de sus flujos de efectivo estimados por todos los conceptos a lo largo de su vida remanente. Para los instrumentos financieros a tipo de interés fijo, el tipo de interés efectivo coincide con el tipo de interés contractual establecido en el momento de su adquisición más, en su caso, las comisiones que, por su naturaleza, sean asimilables a un tipo de interés. En los instrumentos financieros a tipos de interés variable, el tipo de interés efectivo coincide, en su caso, con la tasa de rendimiento vigente por todos los conceptos hasta la primera revisión del tipo de interés de referencia que vaya a tener lugar.

Los importes por los que figuran registrados los activos financieros representan, en todos los aspectos significativos, el máximo nivel de exposición al riesgo de crédito de la Sociedad Gestora en cada fecha de presentación de los estados financieros.

### **ii. Valoración de los pasivos financieros**

Los pasivos financieros se valoran generalmente a su coste amortizado, tal y como éste ha sido definido anteriormente.

#### **c) Baja del balance de los activos y pasivos financieros**

Los activos financieros solo se dan de baja del balance cuando se han extinguido los flujos de efectivo que generan o cuando se han transferido sustancialmente a terceros los riesgos y beneficios que llevan implícitos. Similarmente, los pasivos financieros solo se dan de baja del balance cuando se han extinguido las obligaciones que generan o cuando se adquieren (bien sea con la intención de cancelarlos, bien con la intención de recolocarlos de nuevo).

#### **d) Compensaciones de saldos**

Se compensan entre sí (y consecuentemente, se presentan en el balance por su importe neto) los saldos deudores y acreedores con origen en transacciones que, contractualmente o por imperativo de una norma legal, contemplan la posibilidad de compensación y se tiene la intención de liquidarlos por su importe neto o de realizar el activo y proceder al pago del pasivo de forma simultánea y en los que una de las partes contratantes sea una entidad financiera.

#### **e) Deterioro del valor de los activos financieros**

### **i. Definición**

Un activo financiero se considera deteriorado (y consecuentemente se corrige su valor en libros para reflejar el efecto de su deterioro) cuando existe una evidencia objetiva de que se han producido eventos que dan lugar a:

- En el caso de instrumentos de deuda (créditos y valores representativos de deuda), un impacto negativo en los flujos de efectivo futuros que se estimaron en el momento de formalizarse la transacción.
- En el caso de instrumentos de capital, que no pueda recuperarse íntegramente su valor en libros.

Como criterio general, la corrección del valor en libros de los instrumentos financieros por causa de su deterioro se efectúa con cargo a la cuenta de pérdidas y ganancias del período en el que tal deterioro se manifiesta y las recuperaciones de las pérdidas por deterioro previamente registradas, en caso de producirse, se reconocen en la cuenta de pérdidas y ganancias del período en el que el deterioro deja de existir o se reduce.

### **ii. Instrumentos de deuda valorados a su coste amortizado**

El importe de las pérdidas por deterioro experimentadas por estos instrumentos coincide con la diferencia negativa entre sus respectivos valores en libros y los valores actuales de sus flujos de efectivo futuros previstos y se presentan minorando los saldos de los activos que corrigen.

El proceso de evaluación de las posibles pérdidas por deterioro de estos activos se lleva a cabo individualmente para todos los instrumentos de deuda. El conjunto de las coberturas existentes en todo momento es la suma de las correspondientes a las pérdidas por operaciones específicas.

El reconocimiento en la cuenta de pérdidas y ganancias del devengo de intereses se interrumpirá para todos los instrumentos de deuda calificados individualmente como deteriorados cuando presenten importes vencidos con una antigüedad superior a 3 meses.

### **4.4) Arrendamientos y otras Operaciones de Carácter Similar**

En las operaciones de arrendamiento operativo, la propiedad del bien arrendado y todos los riesgos y ventajas que recaen sobre el bien permanecen sustancialmente en el arrendador.

Cuando la Sociedad Gestora actúa como arrendatario, los gastos del arrendamiento incluyendo incentivos concedidos, en su caso, por el arrendador, se cargan linealmente a la cuenta de pérdidas y ganancias, en el capítulo de "Gastos generales".

### **4.5) Activos Fiscales**

El capítulo "Activos Fiscales" del balance incluye el importe de todos los activos de naturaleza fiscal, diferenciándose, en su caso, entre: "Corrientes" (importes a recuperar por impuestos en los próximos doce meses) y "Diferidos" (importes de los impuestos a recuperar en ejercicios futuros, incluidos los derivados de bases imponibles negativas o de créditos por deducciones o bonificaciones fiscales pendientes de compensar).

#### **4.6) Resto de Activos**

El capítulo “Resto de Activos” recoge el importe de los activos no registrados en otras partidas, entre los que figuran las cuentas de periodificación.

#### **4.7) Resto de Pasivos**

El capítulo “Resto de Pasivos” recoge el importe de los pasivos no registrados en otras partidas, entre los que figuran las cuentas de periodificación y de remuneraciones pendientes de pago.

#### **4.8) Reconocimientos de Ingresos y Gastos**

Seguidamente se resumen los criterios más significativos utilizados por la Sociedad Gestora para el reconocimiento de sus ingresos y gastos:

##### **i. Ingresos y gastos por intereses y conceptos asimilados**

Con carácter general, los ingresos y gastos por intereses y conceptos asimilables a ellos se reconocen contablemente en los capítulos “Intereses y rendimientos asimilados” e “Intereses y cargas asimiladas” de la cuenta de pérdidas y ganancias, respectivamente, en función de su período de devengo, por aplicación del método de interés efectivo. Los dividendos percibidos de otras sociedades se reconocen como ingreso en el capítulo “Rendimientos de instrumentos de capital” de la cuenta de pérdidas y ganancias en el momento en que nace el derecho a percibirlos por la Sociedad Gestora. Los importes correspondientes a intereses y dividendos devengados con anterioridad a la fecha de adquisición, no se registran en la cuenta de pérdidas y ganancias, cancelándose el activo correspondiente cuando se cobre.

##### **ii. Comisiones, honorarios y conceptos asimilados**

Los ingresos corresponden básicamente a comisiones procedentes de la gestión y de la administración de la sociedad de capital riesgo y del fondo de capital riesgo, que se incluyen en el saldo del capítulo “Comisiones Percibidas” de la cuenta de pérdidas y ganancias. En la medida en que tienen su origen en servicios que se prolongan a lo largo del tiempo, se imputan a la cuenta de pérdidas y ganancias en el periodo de ejecución de dichos servicios.

##### **iii. Ingresos y gastos no financieros**

Se reconocen contablemente de acuerdo con el criterio de devengo.

#### **4.9) Patrimonios Gestionados**

Los patrimonios gestionados por la Sociedad Gestora que son propiedad de terceros no se incluyen en el balance. Las comisiones generadas por esta actividad se incluyen en el saldo del capítulo “Comisiones percibidas” de la cuenta de pérdidas y ganancias. En la Nota 15 se facilita información sobre los patrimonios de terceros gestionados por la Sociedad Gestora. El importe total de los patrimonios gestionados al 31 de diciembre de 2020, figuran registrados en el epígrafe “Otras cuentas de Orden” del balance.

#### **4.10) Indemnizaciones por Despido**

De acuerdo con la legislación vigente, la Sociedad Gestora está obligada a indemnizar a aquellos empleados que sean despedidos sin causa justificada. No existe plan alguno de reducción de personal en la Sociedad Gestora que haga necesaria la dotación de una provisión por este concepto.

#### **4.11) Impuesto sobre Beneficios**

El gasto por impuesto sobre beneficios del ejercicio viene determinado por el impuesto a pagar respecto al resultado fiscal de dicho ejercicio, una vez consideradas las variaciones, en su caso, producidas en dicho ejercicio en los activos y pasivos registrados derivadas de las diferencias temporarias, de los créditos por deducciones y bonificaciones fiscales y de bases imponibles negativas.

Existe una diferencia temporaria cuando existe una diferencia entre el valor en libros y la base fiscal de un elemento patrimonial. Se considera como base fiscal de un elemento patrimonial el importe atribuido al mismo a efectos fiscales. Una diferencia temporaria imponible es aquella que generará en el futuro la obligación para la Sociedad Gestora de realizar algún pago a la Administración correspondiente. Una diferencia temporaria deducible es aquella que generará para la Sociedad Gestora algún derecho de reembolso o un menor pago a realizar a la Administración correspondiente en el futuro.

Los créditos por deducciones y bonificaciones y los créditos por bases imponibles negativas son importes que, habiéndose producido o realizado la actividad u obtenido el resultado para generar su derecho, no se aplican fiscalmente en la declaración correspondiente hasta el cumplimiento de los condicionantes establecidos en la normativa tributaria para ello, considerándose probable por parte de la Sociedad Gestora su aplicación en ejercicios futuros.

Se consideran activos y pasivos por impuestos corrientes aquellos impuestos que se prevén recuperables o pagaderos de la Administración, o de la Sociedad Gestora, correspondiente en un plazo que no excede a los 12 meses desde la fecha de su registro. Por su parte, se consideran activos y pasivos por impuestos diferidos aquellos importes que se espera recuperar o pagar, respectivamente, de la Administración o de la Sociedad Gestora, correspondiente en ejercicios futuros.

Se reconocen pasivos por impuestos diferidos para todas las diferencias temporarias imponibles significativas. Por su parte, la Sociedad Gestora solo registra activos por impuestos diferidos con origen en diferencias temporarias deducibles, en créditos por deducciones o bonificaciones o por la existencia de bases imponibles negativas si se cumplen determinadas condiciones.

No se registran ni activos ni pasivos con origen en impuestos diferidos cuando inicialmente se registre un elemento patrimonial, que no surja en una combinación de negocios y que en el momento de su registro no haya afectado ni al resultado contable ni al resultado fiscal.

Anualmente, se revisan los impuestos diferidos registrados (tanto activos como pasivos) con objeto de comprobar que se mantienen vigentes y/o que se pueden dar de alta por nuevas circunstancias, efectuándose las oportunas correcciones a los mismos de acuerdo con los resultados de los análisis realizados.



**4.12) Transacciones en Moneda Extranjera**

La moneda funcional de la Sociedad Gestora es el euro. Consecuentemente, todos los saldos y transacciones denominados en monedas diferentes al euro se consideran denominados en “moneda extranjera”.

Al 31 de diciembre de 2020 la Sociedad Gestora no mantenía activos ni pasivos en moneda extranjera.

**4.13) Transacciones con Vinculadas**

Se considerarán transacciones con partes vinculadas a todas aquellas que se produzcan entre la Sociedad Gestora y las entidades o personas que cumplan los requisitos establecidos en la Norma 54ª.1 de la Circular 7/2008, de 26 de noviembre.

La Sociedad Gestora realiza sus operaciones con vinculadas a valores de mercado. Las principales operaciones con vinculadas realizadas por la Sociedad Gestora corresponden a gastos suplidos y servicios recibidos de sus accionistas, adecuadamente soportados por lo que el Consejo de Administración de la Sociedad Gestora considera que no existen riesgos significativos por este aspecto de los que puedan derivarse pasivos de consideración en el futuro.

**NOTA 5. INSTRUMENTOS FINANCIEROS**

La Sociedad clasifica los instrumentos financieros en función de la intención que tenga en los mismos, en las siguientes categorías o carteras:

**5.1) Activos Financieros**

El detalle de los activos financieros a corto plazo, correspondiente al 31 de diciembre de 2020, es el siguiente, en euros:

|  | Créditos y Otros<br>31/12/2020 |
|--|--------------------------------|
| Efectivo y otros activos líquidos (Nota 5.1.1) | 91.586,62                      |
| Deudores varios (Nota 5.1.2)                   | 3.188,35                       |
| <b>Total</b>                                   | <b>94.774,97</b>               |

**5.1.1) Efectivo y Otros Activos Líquidos Equivalentes**

La composición de los saldos de este epígrafe del activo del balance, correspondiente a 31 de diciembre de 2020, se indica a continuación, en euros:

|                    | Saldo al<br>31/12/2020 |
|--------------------|------------------------|
| Cuentas a la vista | 91.586,62              |

Las cuentas a la vista que la Sociedad Gestora ha mantenido durante el ejercicio 2020 se encuentran depositadas en Caixabank. Asimismo, la remuneración de dichas cuentas ha sido a tipos de mercado.

### 5.1.2) Préstamos y Partidas a cobrar

La composición de los saldos de este epígrafe del activo del balance, correspondiente a 31 de diciembre de 2020, se indica a continuación, en euros:

|   | Saldo al<br>31/12/2020 |
|---|------------------------|
| Deudores  | 63,35                  |
| 4Founders Capital II FCRE, S.A. por comisiones<br>(Nota 14) | 3.125,00               |
| <b>Total</b>  | <b>3.188,35</b>        |

El saldo de “4Founders Capital II FCRE, S.A. por comisiones” se corresponde con la facturación emitida al fondo, por comisiones de gestión del último trimestre del ejercicio 2020 pendientes de cobro.

### 5.1.3) Activos Disponibles para la Venta

El detalle de los Activos Financieros Disponibles para la Venta al 31 de diciembre de 2020, es el siguiente, en euros:

|   | Saldo<br>al 31/12/2020 |
|---|------------------------|
| Instrumentos de patrimonio -<br>De entidades objeto de capital riesgo | 15.040,00              |

El detalle de las participaciones mantenidas en la cartera de Activos Disponibles para la Venta al 31 de diciembre de 2020, es el siguiente, en euros:

| Denominación social             | %<br>Participación<br>directa | Tipo           | Costes brutos/<br>libros de la<br>participación | Ajustes por<br>valoración<br>brutos acum. | Deterioros y<br>pérdidas<br>registradas en<br>el P y G 20120<br>Inv. | Valor<br>Neto    |
|---------------------------------|-------------------------------|----------------|---|---|--|------------------|
| <b>Invertidas directamente:</b> |                               |                |   |   |  |                  |
| 4Founders Capital II FCRE, S.A. | 0,40%                         | Capital Inicio | 15.020,00                                       | -   | -  | 15.020,00        |
| 4Founders Capital II FCRE       | 0,00%                         | Capital Inicio | 20,00   | -   | -  | 20,00            |
| <b>Total ADV</b>                |                               |                | <b>15.040,00</b>                                | <b>-</b>                                  | <b>-</b>   | <b>15.040,00</b> |

El resumen de las participaciones mantenidas al 31 de diciembre de 2020 en activos disponibles para la venta y sus fondos propios según sus estados financieros auditados a 31 de diciembre de 2020 es el que se muestra a continuación, en euros:

| Sociedad                        | Capital<br>Social | Resultado<br>del Ejercicio | Total<br>Patrimonio Neto |
|---------------------------------|-------------------|----------------------------|--------------------------|
| 4Founders Capital II FCRE       | 693.802,50        | (9.935,52)                 | 683.866,98               |
| 4Founders Capital II FCRE, S.A. | 540.100,00        | (10.048,89)                | 530.051,11               |

**NOTA 6. DEUDAS CON INTERMEDIARIOS FINANCIEROS**

El saldo de deudas con intermediarios financieros a 31 de diciembre de 2020 corresponde íntegramente a gastos por tarjeta de visa utilizadas por el personal de la Sociedad Gestora y que están pendientes de liquidarse en el mes siguiente.

**NOTA 7. DEUDAS CON PARTICULARES**

El detalle de las deudas con particulares al 31 de diciembre de 2020 es el siguiente, en euros:

|                                      | <b>Saldo al<br/>31/12/2020</b> |
|--------------------------------------|--------------------------------|
| Deudas con 4Founders, S.L. (Nota 14) | 49.389,65                      |
| Acreedores                           | 7.623,00                       |
|                                      | <b>57.012,65</b>               |

El epígrafe de “Deudas con accionistas” recoge saldos pendientes con los accionistas últimos de 4Founders, S.L. por gastos de constitución pendientes de pago.

El epígrafe de “Acreedores” se corresponde con los saldos pendientes de pago a acreedores habituales de servicios.

**NOTA 8. FONDOS PROPIOS****8.1) Capital Social**

Al 31 de diciembre de 2020, el capital social asciende a 70.000 euros y está representado por 70.000 acciones nominales de 1 euro cada una, totalmente suscritas y desembolsadas. Estas acciones gozan de iguales derechos políticos y económicos.

Los accionistas con un porcentaje de participación en el capital social igual o superior al 5% son los siguientes:

| <b>Accionistas</b>                     | <b>2020</b>    |
|--|----------------|
| Tenessa Consulting and Investing, S.L. | 25,00%         |
| Marc Badosa Rigau                      | 25,00%         |
| Marek Fodor                            | 25,00%         |
| Krakoviak21 Ventures, S.L.             | 20,00%         |
| Jesús Monleón Castelló                 | 5,00%          |
|  | <b>100,00%</b> |

Ninguna de las acciones de la Sociedad está admitida a cotización el 31 de diciembre de 2020.

**8.2) Reservas****Reserva legal**

La Reserva Legal es restringida en cuanto a su uso, el cual se halla determinado por diversas disposiciones legales. De conformidad con la Ley de Sociedades de capital, están obligadas a dotarla las sociedades mercantiles que, bajo dicha forma jurídica, obtengan beneficios, con un 10% de los mismos, hasta que el fondo de reserva constituido alcance la quinta parte del capital social suscrito. Los destinos de la reserva legal son la compensación de pérdidas o la ampliación de capital por la parte que exceda del 10% del capital ya aumentado, así como su distribución al Accionista Único en caso de liquidación. Al 31 de diciembre de 2020 la Reserva Legal no está dotada en su totalidad.

**NOTA 9. SITUACIÓN FISCAL**

El detalle de los saldos mantenidos con las Administraciones Públicas al 31 de diciembre de 2020, es el siguiente, en euros:

|                                   | Saldo al 31/12/2020 |                 |
|-----------------------------------|---------------------|-----------------|
|                                   | A Cobrar            | A Pagar         |
| <b>Corriente:</b>                 |                     |                 |
| Retenciones por IRPF              | -                   | 8.413,06        |
| Organismos de la Seguridad Social | -                   | 1.132,50        |
| <b>Total</b>                      | -                   | <b>9.545,56</b> |

**Situación Fiscal**

De acuerdo con la legislación vigente, los impuestos no pueden considerarse definitivamente liquidados hasta que las declaraciones presentadas hayan sido inspeccionadas por las autoridades fiscales o haya transcurrido el plazo de prescripción de cuatro años. Al 31 de diciembre de 2020, la Sociedad tiene abiertos a inspección por las autoridades fiscales la totalidad de los impuestos correspondientes a las operaciones efectuadas desde su constitución. El Consejo de Administración de la Sociedad no espera que, en caso de inspección, surjan pasivos adicionales de importancia.

**NOTA 10. INFORMACIÓN SOBRE LOS APLAZAMIENTOS DE PAGOS REALIZADOS A PROVEEDORES. DISPOSICIÓN ADICIONAL TERCERA "DEBER DE INFORMACIÓN" DE LA LEY 15/2010, DE 5 DE JULIO**

Conforme a lo indicado en la disposición final segunda de la Ley 31/2014, de 3 de diciembre, por la que se modifica la Ley de Sociedades de Capital para la mejora del gobierno corporativo, modifica la disposición adicional tercera de la Ley 15/2010, de 5 de julio, de modificación de la Ley 3/2004, de 29 de diciembre, por la que se establecen medidas de lucha contra la morosidad en las operaciones comerciales, y con respecto a la Resolución de 29 de enero de 2016, del Instituto de Contabilidad y Auditoría de Cuentas, sobre la información a incorporar en la memoria de las Cuentas Anuales en relación con dicha Ley, la información es la siguiente para el ejercicio 2020:

|   | Pagos Realizados y Pendientes de Pago en la Fecha de Cierre del Balance |
|---|---|
|   | Ejercicio 2020  |
|   | Días  |
| Periodo medio de pago a proveedores     | 10,92   |
| Ratio de operaciones pagadas            | 46,84   |
| Ratio de operaciones pendientes de pago | 8,00  |
|   | Ejercicio 2020  |
|   | Euros   |
| Total pagos realizados                  | 4.010,35  |
| Total pagos pendientes                  | 49.389,65   |

**NOTA 11. INFORMACIÓN SOBRE LA NATURALEZA Y EL NIVEL DE RIESGO PROCEDENTE DE INSTRUMENTOS FINANCIEROS**

Las actividades de la Sociedad Gestora están expuestas a diferentes tipos de riesgos financieros, destacando fundamentalmente los riesgos de crédito, de liquidez y los riesgos de mercado (tipo de cambio, tipo de interés, y otros riesgos de precio).

**11.1) Riesgo de Crédito**

El riesgo de crédito representa las pérdidas que sufriría la Sociedad Gestora en el caso de que alguna contraparte incumpliese sus obligaciones contractuales de pago con el mismo.

Los principales activos financieros de la Sociedad Gestora son saldos de caja y efectivo, deudores comerciales y otras cuentas a cobrar, e inversiones, que representan la exposición máxima de la Sociedad Gestora al riesgo de crédito en relación con los activos financieros.

**11.2) Riesgo de Liquidez**

La Sociedad Gestora lleva a cabo una gestión prudente del riesgo de liquidez, fundamentada en el mantenimiento de suficiente efectivo o depósitos de liquidez inmediata. La Sociedad Gestora presenta una liquidez suficiente para liquidar sus posiciones de mercado.

**11.3) Riesgo de Tipo de Cambio**

La Sociedad Gestora no está expuesta a un riesgo de tipo de cambio, por lo que no realiza operaciones con instrumentos financieros de cobertura.

**NOTA 12. CUENTAS DE ORDEN**

Recogen los saldos representativos de derechos, obligaciones y otras situaciones jurídicas que en el futuro puedan tener repercusiones patrimoniales, así como aquellos otros saldos que se precisan para reflejar todas las operaciones realizadas por la Sociedad Gestora, aunque no comprometan su patrimonio.

Al 31 de diciembre de 2020, la Sociedad Gestora gestiona tres fondos de capital riesgo europeo. El valor del patrimonio gestionado asciende, en euros, a:

|   | 31/12/2020           |
|---|----------------------|
| 4FOUNDERS CAPITAL II Fund, F.C.R.E.       | 683.866,98           |
| 4FOUNDERS CAPITAL II Fund, F.C.R.E., S.A. | 530.051,11           |
| SEEDROCKET 4FOUNDERS CAPITAL FCRE, S.A.   | 13.298.094,90        |
|   | <b>14.512.012,99</b> |

**NOTA 13. INGRESOS Y GASTOS****13.1) Comisiones Percibidas y Comisiones Pagadas**

El importe registrado en el epígrafe de comisiones percibidas en el ejercicio 2020 asciende a 100.702,85 euros y corresponde a las comisiones de gestión de activos de:

|   | 31/12/2020        |
|---|-------------------|
| 4FOUNDERS CAPITAL II Fund, F.C.R.E.       | 4.233,00          |
| 4FOUNDERS CAPITAL II Fund, F.C.R.E., S.A. | 3.125,00          |
| SEEDROCKET 4FOUNDERS CAPITAL FCRE, S.A.   | 93.344,85         |
|   | <b>100.702,85</b> |

**13.2) Gastos de Personal**

La composición de este epígrafe de la Cuenta de Pérdidas y Ganancias adjunta para el ejercicio 2020, es la siguiente, en euros:

|  | 2020<br>(3 meses) |
|--|-------------------|
| Sueldos y salarios                     | 43.140,77         |
| Seguridad Social a cargo de la empresa | 2.826,00          |
| <b>Total</b>                           | <b>45.966,77</b>  |

**Número de empleados**

El número medio de empleados de la Sociedad Gestora durante el ejercicio 2020, detallado por categorías profesionales es el siguiente:

|                       | 2020 |
|-----------------------|------|
| Directores            | 2    |
| Gestor de inversiones | 1    |
|                       | 3    |

Al 31 de diciembre de 2020 Sociedad no tiene personas empleadas con discapacidad igual o superior al 33%.

**13.3) Gastos Generales**

La composición de este epígrafe de la Cuenta de Pérdidas y Ganancias adjunta durante el ejercicio 2020, es la siguiente, en euros:

|   | 2020<br>(3 meses) |
|---|-------------------|
| Arrendamientos y cánones                  | 6.002,51          |
| Servicios de profesionales independientes | 73.811,23         |
| Servicios bancarios y similares           | 67,58             |
| Suministros                               | 201,01            |
| Otros servicios                           | 1.274,54          |
| <b>Total</b>                              | <b>81.356,87</b>  |

Los gastos correspondientes al arrendamiento de la oficina donde la Sociedad Gestora realiza su actividad se incluyen en la cuenta “Arrendamientos y cánones”.

Dentro del epígrafe de “Servicios de profesionales independientes”, se encuentra contabilizado el importe de los honorarios devengados por los servicios de auditoría de las Cuentas Anuales correspondientes al ejercicio terminado el 31 de diciembre de 2020, cuyo importe ha ascendido a 3.500 euros, sin IVA.

Los importes pendientes de pago al cierre de los ejercicios 2020 por todos estos conceptos se registran en el epígrafe “Deudas con Particulares” del balance de situación.

**NOTA 14. OPERACIONES CON PARTES VINCULADAS****14.1) Saldos y Transacciones con Partes Vinculadas**

El detalle de los saldos durante el ejercicio 2020, y al cierre de los mismos, con las partes vinculadas, es el siguiente, en euros:

| Saldo al 31/12/2020                |                         |             |
|------------------------------------|-------------------------|-------------|
| Saldos con Partes Vinculadas       | Otras partes vinculadas | Accionistas |
| <b>ACTIVO</b>                      |                         |             |
| Otros activos financieros (Nota 6) |                         |             |
| 4FOUNDERS CAPITAL                  |                         |             |
| Fund F.C.R.E. S.A. por comisiones  | 3.125,00                | -           |
| <b>PASIVO</b>                      |                         |             |
| Deudas con particulares (Nota 10)  |                         |             |
| Deudas con 4Founders, S.L.         | -                       | 49.389,65   |

El detalle de las transacciones durante el ejercicio 2020, y al cierre de los mismos, con las partes vinculadas, es el siguiente, en euros:

| Ejercicio 31/12/2020 (3 meses)           |                         |             |
|--|-------------------------|-------------|
| Transacciones con Partes Vinculadas      | Otras partes vinculadas | Accionistas |
| <b>GASTOS</b>                            |                         |             |
| Gastos generales (Nota 16.3 y Nota 14.2) | 34.140,77               | 49.389,65   |
| <b>INGRESOS</b>                          |                         |             |
| Comisiones percibidas (Nota 16.1)        | 100.702,85              | -           |

**14.2) Retribuciones y otras Prestaciones al Consejo de Administración de la Sociedad Gestora y a la Alta Dirección**

Los importes recibidos por el personal de Alta Dirección (que mantienen cargos en el Consejo de Administración de la Sociedad Gestora) durante el ejercicio 2020, se detallan a continuación, en euros:

| 2020<br>(3 meses)                          |           |
|--|-----------|
| Sueldos, dietas y otras remuneraciones (*) | 34.140,77 |

(\*) Al 31 de diciembre de 2020, las retribuciones indicadas corresponden a 2 personas.



Al 31 de diciembre de 2020, no existían obligaciones contraídas en materia de pensiones ni seguros de vida respecto a los miembros actuales y anteriores del Consejo de Administración de la Sociedad Gestora.

#### Otra información referente al Consejo de Administración

De conformidad con lo establecido en el artículo 229 de la Ley de Sociedades de Capital y con el fin de reforzar la transparencia de las sociedades anónimas, se informa que tanto el Consejo de Administración de la Sociedad Gestora como las personas vinculadas a ellos, no ostentan participaciones ni ejercen ningún tipo de cargo o función en otras sociedades con el mismo, análogo o complementario género de actividad al que constituye el objeto social de la Sociedad y que genere conflicto de interés en la misma.

Asimismo, y de acuerdo con la Ley mencionada anteriormente, se informa que los miembros del Consejo de Administración no han realizado ninguna actividad, por cuenta propia o ajena, con la Sociedad Gestora que pueda considerarse ajena al tráfico ordinario o que no se haya realizado en condiciones normales de mercado.

#### **NOTA 15. HECHOS POSTERIORES AL CIERRE**

Con posterioridad al 31 de diciembre de 2020, no han acaecido hechos relevantes que afecten a las Cuentas Anuales de la Sociedad a fecha de formulación.

**4FOUNDERS CAPITAL, SOCIEDAD GESTORA  
DE ENTIDADES DE INVERSIÓN CERRADAS, S.A.**

**INFORME DE GESTIÓN CORRESPONDIENTE AL EJERCICIO 2020**

## **4FOUNDERS CAPITAL PARTNERS, S.G.E.I.C., S.A.**

### **INFORME DE GESTIÓN CORRESPONDIENTE AL EJERCICIO 2020**

4FOUNDERS CAPITAL SGEIC, S.A. (en adelante “la Gestora”) se constituyó como Gestora de Entidades de Inversión de Tipo Cerrado con fecha 25 de marzo de 2020 cuyo objeto social es la gestión de las inversiones de una o varias entidades de capital riesgo, entidades de inversión colectiva de tipo cerrado y/o fondos de capital riesgo europeos, así como el control y gestión de sus riesgos.

La constitución de la Gestora fue autorizada por la Comisión Nacional del Mercado de Valores con fecha 12 de marzo de 2020.

4FOUNDERS CAPITAL SGEIC, S.A. (en adelante “la Gestora”) se constituyó como Gestora de Entidades de Inversión de Tipo Cerrado con fecha 25 de marzo de 2020 cuyo objeto social es la gestión de las inversiones de una o varias entidades de capital riesgo, entidades de inversión colectiva de tipo cerrado y/o fondos de capital riesgo europeos, así como el control y gestión de sus riesgos.

La constitución de la Gestora fue autorizada por la Comisión Nacional del Mercado de Valores con fecha 12 de marzo de 2020.

En la actualidad la Gestora gestiona y administra los fondos denominados 4FOUNDERS CAPITAL II FCRE, 4FOUNDERS CAPITAL II FCRE, S.A. y SEEDROCKET 4FOUNDERS CAPITAL SA FCRE.

A futuro se prevé que aumenten el número de fondos de capital riesgo que la Gestora tiene bajo gestión.

#### **Situación general del mercado**

Al cierre del IT 2021 la evolución del Covid-19 continúa condicionando nuestras vidas, la marcha de las empresas y de la economía en general. Si bien aún están presentes las consecuencias, muchos de los sectores más afectados van recuperando la actividad poco a poco a medida que aumenta la confianza y se va normalizando progresivamente la actividad económica.

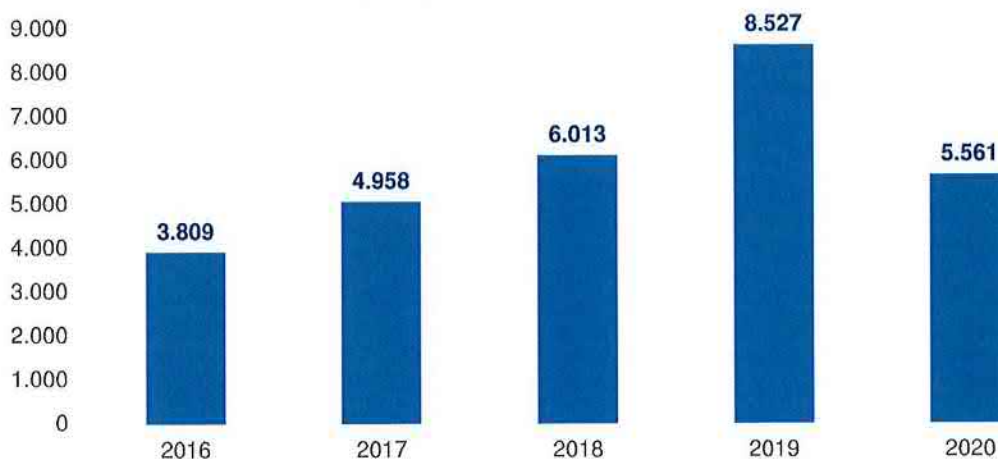
Por otro lado, la pandemia ha avanzado la digitalización de muchos sectores, favoreciendo de este modo, a las empresas tecnológicas y digitales, y ofreciendo grandes oportunidades para las startups. Esto ha beneficiado a la industria del Venture Capital, con buenas oportunidades de inversión en sectores que anteriormente estaban menos abiertos a la digitalización y una mayor oferta de empresas con gran potencial.

## Resumen de la actividad de Venture Capital Español y Europeo en 2020

### Resumen del Private Equity y Venture Capital Español

El capital privado en España según las estimaciones de la Asociación Española de Capital, Crecimiento e Inversión (ASCRI) el volumen de inversión de este sector ha alcanzado en 2020 los 5.561M€ en un total de 765 inversiones. A pesar de encontrarnos en la situación actual provocada por la pandemia de la COVID-19, este resultado alcanzado en 2020 ha sido uno de los tres mejores registrados históricamente, sólo por detrás de 2019 y 2018. Aún así, comparándolo con 2019, ha supuesto una reducción del 35% (Fig. 1).

FIG. 1: INVERSIÓN TOTAL DE PE & VC EN ESPAÑA (M€)  
2020 - ESTADÍSTICAS DEL MERCADO DE ESPAÑA

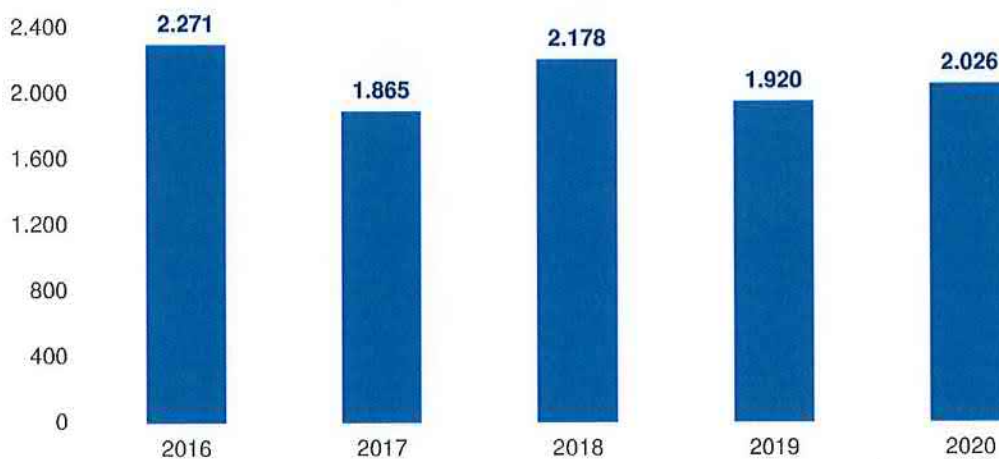


Fuente: ASCRI

También cabe destacar que, de las 765 inversiones realizadas, 434 fueron en empresas que no habían recibido financiación de capital privado hasta el momento, un indicador que muestra el crecimiento y aumento de nuevas empresas del sector tecnológico, sobre todo en el ámbito español.

Por otro lado, también se ha observado un aumento de más del 6% respecto 2019 en Fundraising en vehículos como el Private Equity y el Venture Capital (Fig. 2).

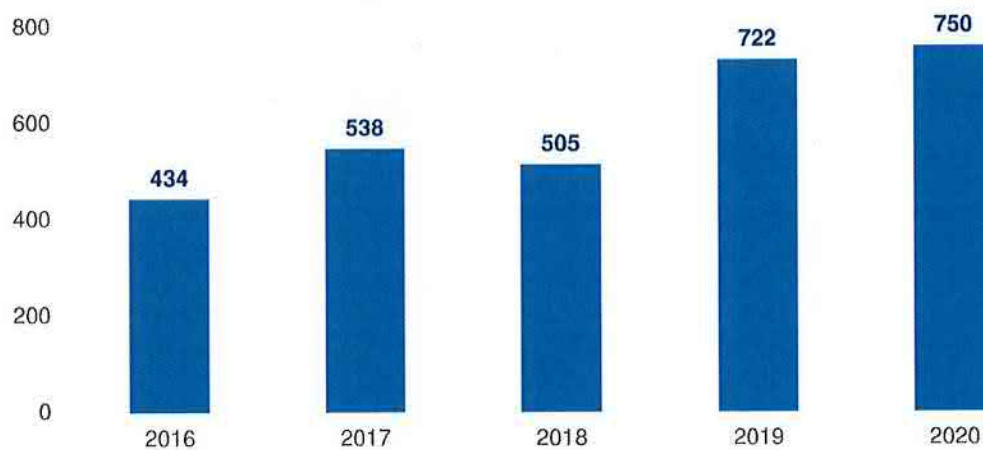
**FIG. 2: FUNDRAISING DE PE&VC (M€)  
2020 - ESTADÍSTICAS DEL MERCADO DE ESPAÑA**



Fuente: ASCRI

Centrándonos en el Venture Capital se han superado todos los máximos históricos hasta el momento con una inversión total aproximada de 750M€ en un total de 624 inversiones durante el año de 2020, lo que supone un crecimiento de un 4% respecto el 2019 (Fig. 3)

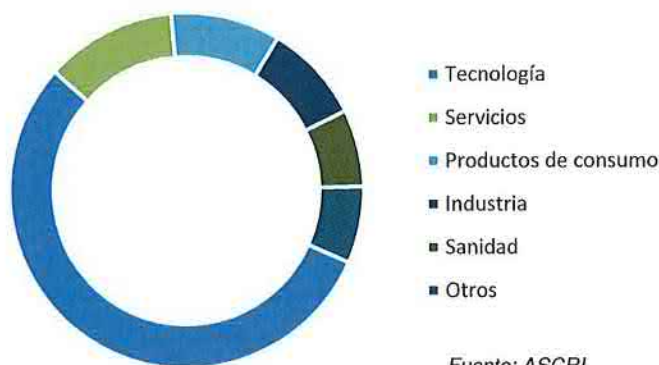
**FIG. 3: INVERSIÓN TOTAL EN VENTURE CAPITAL (M€)  
2020 - ESTADÍSTICAS DEL MERCADO DE ESPAÑA**



Fuente: ASCRI

Respecto a las inversiones, en relación con los sectores de inversión, gran parte se ha realizado en el sector de la tecnología (55%) (Fig. 4).

Fig. 4: Sectores de inversión  
2020 - Estadísticas de Mercado - % por sector



A pesar del complicado contexto actual causado por la pandemia mundial, se ha mantenido la actividad de fundraising, tanto para nuevos vehículos de Private Equity como de Venture Capital. El fundraising para vehículos de Venture Capital alcanzó en 2020 un máximo histórico por segundo año consecutivo al superar los 700M€, lo que muestra que es un mercado en expansión y que suscita el interés de los inversores.

En el ámbito internacional, es necesario destacar el aumento del interés de la inversión en España con un aumento del 30% en el número de inversiones entre el 2019 y el 2020 (Fig. 5)

Fig. 5: NÚMERO INVERSIÓN DE GESTORAS INTERNACIONALES  
DE PE&VC 2020 - ESTADÍSTICAS DEL MERCADO DE ESPAÑA



Fuente:

Finalmente, las desinversiones en el mercado Español muestran una tendencia al alza en la venta de los activos a inversores industriales en un 50% mientras que otro 30% se basa en la venta de las empresas a otras entidades de Capital Riesgo (Fig. 6)

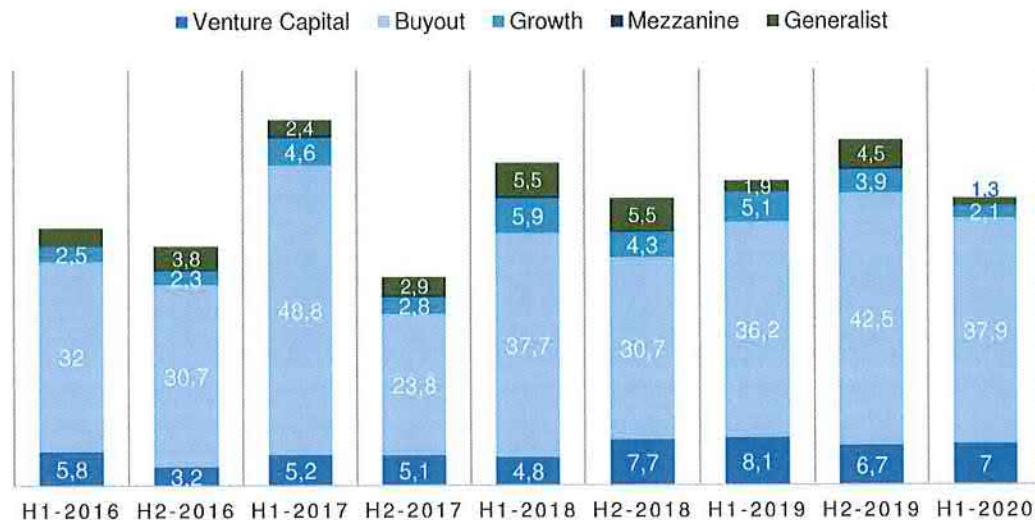
Fig. 6: Desinversiones  
2020 - Estadísticas de Mercado - % por VOLUMEN



### Resumen del Venture Capital Europeo

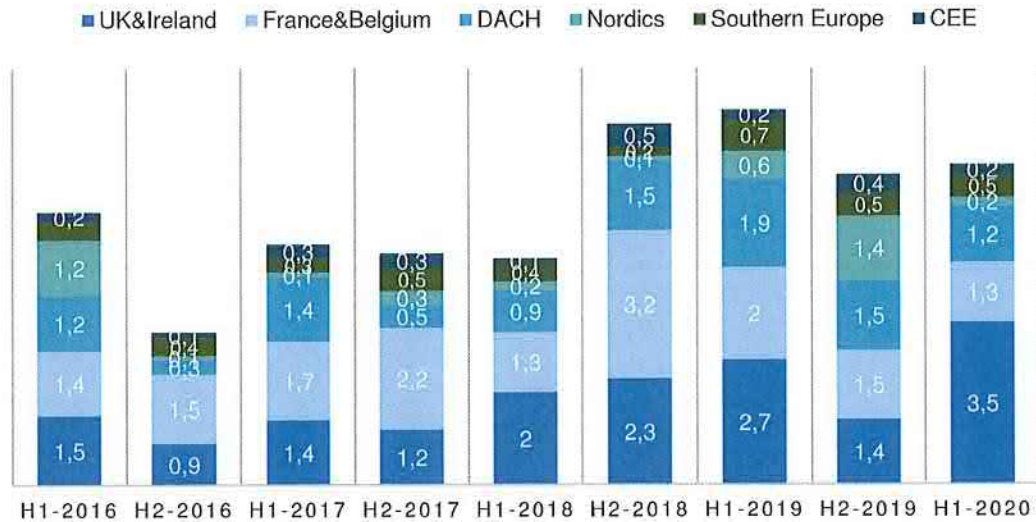
A nivel europeo, a pesar de las dificultades presentadas por la pandemia, la captación de fondos del primer semestre de 2020 fue prometedora: el total (49.200 millones de euros) fue solo un 4% inferior a los resultados del primer semestre de 2019 (51.300 millones de euros). Sin embargo, aunque las cifras de captación de fondos se mantuvieron bastante estables en términos de euros, el número de fondos que captaron fondos propios disminuyó un 16% interanual (305 en el primer semestre de 2019, 257 en el primer semestre de 2020) (Fig. 7).

FIG. 7: FONDOS LEVANTADOS POR STAGE FOCUS (€BN)  
2020 - ESTADÍSTICAS DEL MERCADO EUROPEO



La captación de fondos de capital riesgo alcanzó los 7.000 millones de euros. Se trata de un ligero aumento en comparación con el segundo semestre de 2019 y un 13% por debajo del primer semestre de 2019, aunque hay que tener en cuenta que este último fue un semestre récord (8.100 millones de euros). El Reino Unido e Irlanda fueron los países que más capital levantaron (50%) y continúan una tendencia al alza en los totales levantados (Fig. 8)

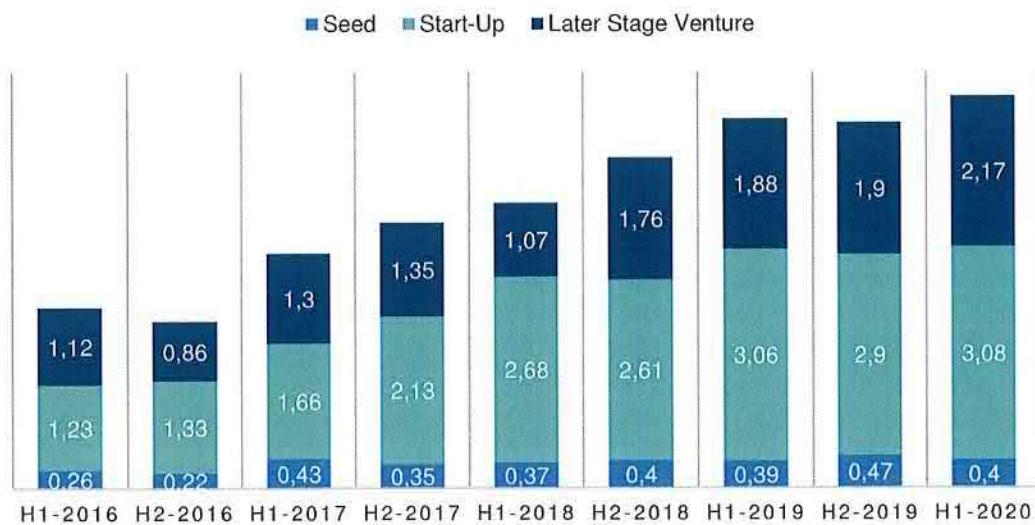
**FIG. 8: FONDOS LEVANTADOS POR REGION (€BN)  
2020 - ESTADÍSTICAS DEL MERCADO EUROPEO**



Fuente: Invest Europe / EDC

En el primer semestre de 2020 se produjo un cambio en el enfoque de las inversiones de follow-on frente a las iniciales. Las inversiones de follow-on representaron alrededor del 60% del total, más que en cualquier otro semestre registrado. Las inversiones de seguimiento como proporción del total alcanzaron su nivel más alto desde el primer semestre de 2016 (Fig.9).

**FIG. 9: INVERSIÓN POR STAGE(€BN)  
2020 - ESTADÍSTICAS DEL MERCADO EUROPEO**



Fuente: Invest Europe / EDC



Las inversiones de capital riesgo se mantuvieron fuertes a pesar de la crisis, con un récord de 5.600 millones de euros invertidos en empresas de cartera europeas durante este primer semestre. Las inversiones en Seed (400 millones de euros) se mantuvieron en niveles similares a los del año pasado, mientras que las inversiones en empresas de nueva creación y en empresas en fase avanzada aumentaron hasta alcanzar máximos históricos de 3.100 millones de euros y 2.200 millones de euros, respectivamente. El sector de las TIC fue el que más interés suscitó, con un 50% del capital total invertido en este sector en el primer semestre de 2020.

Finalmente, las desinversiones a precio de coste para el primer semestre de 2020 se reducen a 7.900 millones de euros, lo que supone un descenso del 49% respecto a los 15.500 millones de euros del primer semestre de 2019. En número de empresas desinvertidas la reducción con respecto al primer semestre de 2019, fue del 37%. Los principales motivos de desinversión fueron una transacción comercial o IPOs (Fig. 10).

Fig. 10: DIVESTMENTS AT COST  
2020 - Estadísticas del Mercado EUROPEO

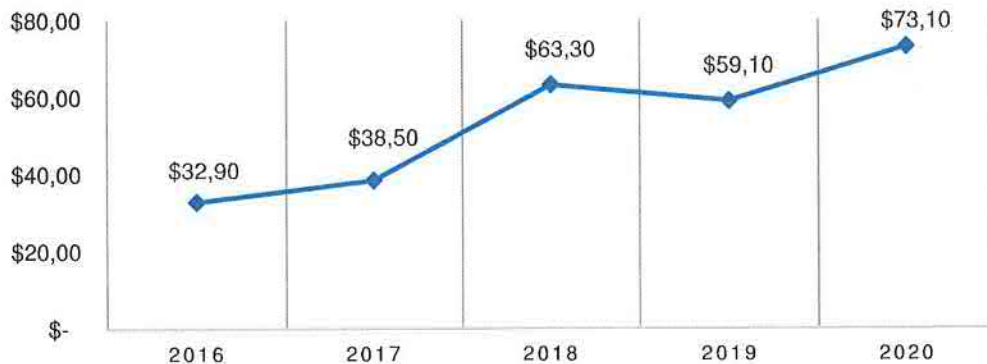


Fuente: Invest Europe / EDC

### Resumen del Private Equity Global

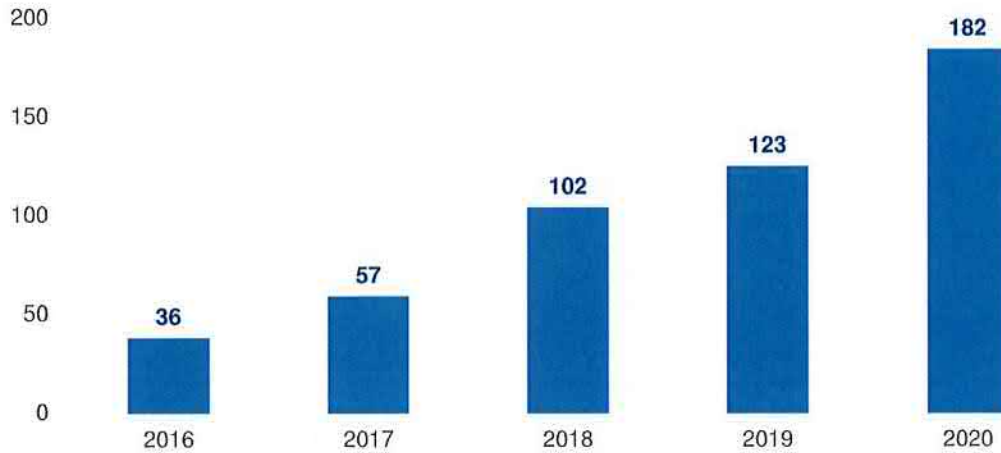
La financiación global se disparó hasta un récord en 2020 (Fig. 11), ya que el rápido crecimiento de las mega-rondas (operaciones de más de 100 millones \$) (Fig. 12) hizo que aumentara el tamaño medio real.

FIG. 11: FUNDING (\$B)  
2020- ESTADÍSTICAS DE MERCADO



Fuente: CB Insights / CVC

**FIG 12. NUMERO DE MEGA-RONDAS  
2020 - ESTADÍSTICAS DEL MERCADO GLOBAL**

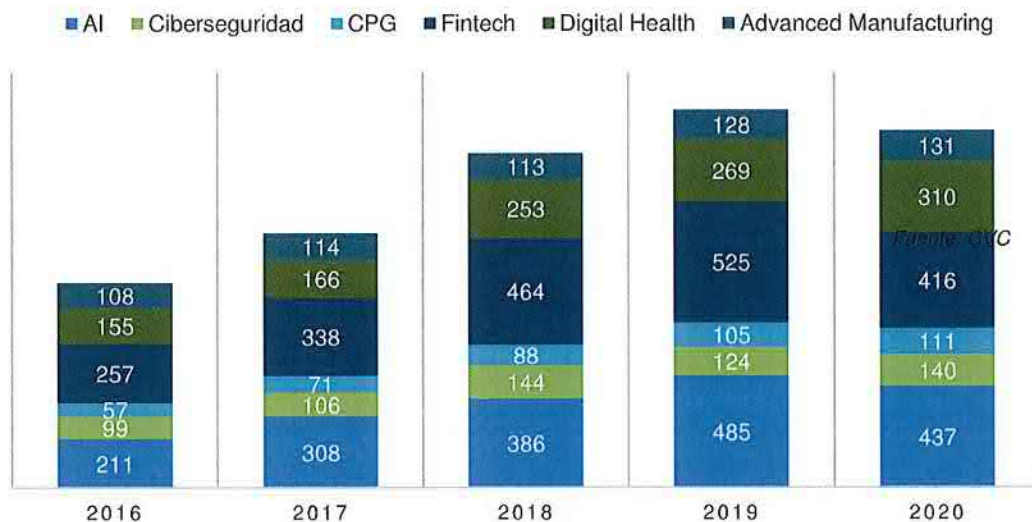


Fuente: CB Insights / CVC

Uno de los datos más relevantes sobre Europa es que ha sido la región que menos % de Deals YoY ha perdido respecto 2019 (-1%) realizando un total de 623 Deals. En el caso de los otros dos mercados más potentes, Norte América y Asia, con 1275 y 1360 Deals respectivamente, han supuesto una pérdida de entre el 2% y el 3% de YoY de Deals, lo que supone que los países Europeos no han estado tan afectados por la Crisis del Covid y puede suponer un crecimiento e interés internacional mayor para los próximos años.

En referencia a los Deals por sector a nivel global, durante el 2020 se ha visto una tendencia al alza de Deals en dos sectores, el sector de la ciberseguridad con un crecimiento del 15% YoY y de Digital Health con un crecimiento del 13% YoY. En el caso contrario, los dos sectores donde se han reducido los deals han sido las Fintech en un 21% YoY y la Inteligencia Artificial en un 10% YoY (Fig.13).

**FIG. 13: DEALS POR SECTOR  
2020 - ESTADÍSTICAS DEL MERCADO GLOBAL**



Fuente: CB Insights / CVC

### **Información sobre la naturaleza y el nivel de riesgo procedente de instrumentos financieros**

La información referente a la gestión del riesgo se detalla en la Nota 11 de la Memoria adjunta.

### **Hechos relevantes ocurridos posteriores al cierre**

Con posterioridad al 31 de diciembre de 2020, no han acaecido hechos relevantes que afecten a las Cuentas Anuales de la Sociedad a fecha de formulación.

### **Acciones Propias**

La Gestora no mantiene acciones propias en cartera al 31 de diciembre de 2020 ni ha realizado operaciones con las mismas durante el ejercicio.

### **Actividades en materia de Investigación y Desarrollo**

La Gestora no ha realizado actividades en materia de Investigación y Desarrollo durante el ejercicio 2020.


### **Aplazamiento de Pago a Proveedores**

La información referente a los aplazamientos de pago se detalla en la Nota 10 de la Memoria adjunta.

## FORMULACIÓN DE CUENTAS ANUALES E INFORME DE GESTIÓN

En cumplimiento de la normativa mercantil vigente, el Consejo de Administración de **4FOUNDERS CAPITAL, S.G.E.I.C., S.A.**, formula las Cuentas Anuales y el Informe de Gestión correspondientes al ejercicio anual terminado el 31 de diciembre de 2020 que se componen de las adjuntas hojas 1 a 35.

Barcelona, el 31 de marzo de 2021  
El Consejo de Administración



---

D. Jesús Monleón Castelló  
Presidente



---

D. Marek Fodor  
Vicepresidente



---

D. Marc Badosa Rigau  
Secretario

# DATOS GENERALES DE IDENTIFICACIÓN

**ID**

## IDENTIFICACIÓN DE LA EMPRESA

NIF:  
 Forma jurídica: SA:   SL:

LEI: 
 Otras:

Solo para las empresas que dispongan de código LEI (Legal Entity Identifier)

Denominación social:

Domicilio social:

Municipio:  
 Provincia:

Código postal:  
 Teléfono:

Dirección de e-mail de contacto de la empresa

| Pertenece a un grupo de sociedades:  | DENOMINACIÓN SOCIAL                | NIF                                |
|--------------------------------------|------------------------------------|------------------------------------|
| Sociedad dominante directa:          | <input type="text" value="01041"/> | <input type="text" value="01040"/> |
| Sociedad dominante última del grupo: | <input type="text" value="01061"/> | <input type="text" value="01060"/> |

## ACTIVIDAD

Actividad principal:   (1)

Código CNAE:   (1)

## PERSONAL ASALARIADO

a) Número medio de personas empleadas en el curso del ejercicio, por tipo de contrato y empleo con discapacidad:

|              | EJERCICIO 2020 (2)                 | EJERCICIO (3) |
|--------------|------------------------------------|---------------|
| FIJO (4):    | <input type="text" value="04001"/> | 3             |
| NO FIJO (5): | <input type="text" value="04002"/> | 0             |

Del cual: Personas empleadas con discapacidad mayor o igual al 33% (o calificación equivalente local):

|                                    |  |
|------------------------------------|--|
| <input type="text" value="04010"/> |  |
|------------------------------------|--|

b) Personal asalariado al término del ejercicio, por tipo de contrato y por sexo:

|          | EJERCICIO 2020 (2)                 |                                    | EJERCICIO (3) |         |
|----------|------------------------------------|------------------------------------|---------------|---------|
|          | HOMBRES                            | MUJERES                            | HOMBRES       | MUJERES |
| FIJO:    | <input type="text" value="04120"/> | <input type="text" value="04121"/> | 2             | 0       |
| NO FIJO: | <input type="text" value="04122"/> | <input type="text" value="04123"/> | 1             | 0       |

## PRESENTACIÓN DE CUENTAS

|   | EJERCICIO 2020 (2)                 |     |     | EJERCICIO (3) |     |     |
|---|------------------------------------|-----|-----|---------------|-----|-----|
|   | AÑO                                | MES | DÍA | AÑO           | MES | DÍA |
| Fecha de inicio a la que van referidas las cuentas:                                     | <input type="text" value="01102"/> |     |     | 2020          | 1   | 1   |
| Fecha de cierre a la que van referidas las cuentas:                                     | <input type="text" value="01101"/> |     |     | 2020          | 12  | 31  |
| Número de páginas presentadas al depósito:  | <input type="text" value="01901"/> |     |     |               |     |     |
| En caso de no figurar consignadas cifras en alguno de los ejercicios, indique la causa: | <input type="text" value="01903"/> |     |     |               |     |     |

## UNIDADES

Marque con una X la unidad en la que ha elaborado todos los documentos que integran sus cuentas anuales:

|                    |                                    |                                     |
|--------------------|------------------------------------|-------------------------------------|
| Euros:             | <input type="text" value="09001"/> | <input checked="" type="checkbox"/> |
| Miles de euros:    | <input type="text" value="09002"/> |                                     |
| Millones de euros: | <input type="text" value="09003"/> |                                     |

- (1) Según las clases (cuatro dígitos) de la Clasificación Nacional de Actividades Económicas 2009 (CNAE 2009), aprobada por el Real Decreto 475/2007, de 13 de abril (BOE de 28.4.2007).
- (2) Ejercicio al que van referidas las cuentas anuales.
- (3) Ejercicio anterior.
- (4) Para calcular el número medio de personal fijo, tenga en cuenta los siguientes criterios:
- Si en el año no ha habido importantes movimientos de la plantilla, indique aquí la semisuma de los fijos a principio y a fin de ejercicio.
  - Si ha habido movimientos, calcule la suma de la plantilla en cada uno de los meses del año y divídala por doce.
  - Si hubo regulación temporal de empleo o de jornada, el personal afectado por la misma debe incluirse como personal fijo, pero solo en la proporción que corresponda a la fracción del año o jornada efectivamente trabajada.
- (5) Puede calcular el personal no fijo medio sumando el total de semanas que han trabajado sus empleados no fijos y dividiendo por 52 semanas. También puede hacer esta operación (equivalente a la anterior):
- $$\text{n.º de personas contratadas} \times \frac{\text{n.º medio de semanas trabajadas}}{52}$$

# BALANCE DE SITUACIÓN NORMAL

B1.1

|                             |  |  |   |        |       |   |        |       |  |           |       |  |
|-----------------------------|--|--|---|--------|-------|---|--------|-------|--|-----------|-------|--|
| <b>NIF:</b>                 | A67615591                              |  | <b>UNIDAD (1):</b>  |        |       |   |        |       |  |           |       |  |
| <b>DENOMINACIÓN SOCIAL:</b> | 4FOUNDERS CAPITAL, S.G.E.I.C.,<br>S.A. | Espacio destinado para las firmas de los administradores | <table border="1" style="width: 100%; border-collapse: collapse;"> <tr> <td style="width: 10%;">Euros:</td> <td style="width: 10%; text-align: center;">09001</td> <td style="width: 10%; text-align: center;">X</td> </tr> <tr> <td>Miles:</td> <td style="text-align: center;">09002</td> <td></td> </tr> <tr> <td>Millones:</td> <td style="text-align: center;">09003</td> <td></td> </tr> </table> | Euros: | 09001 | X | Miles: | 09002 |  | Millones: | 09003 |  |
| Euros:                      | 09001                                  | X  |   |        |       |   |        |       |  |           |       |  |
| Miles:                      | 09002                                  |  |   |        |       |   |        |       |  |           |       |  |
| Millones:                   | 09003                                  |  |   |        |       |   |        |       |  |           |       |  |

| ACTIVO   |              | NOTAS DE<br>LA MEMORIA | EJERCICIO 2020 (2) | EJERCICIO _____ (3) |
|--|--------------|------------------------|--------------------|---------------------|
| <b>A) ACTIVO NO CORRIENTE</b> .....  | <b>11000</b> |                        |                    |                     |
| <b>I. Inmovilizado intangible</b> .....                                      | <b>11100</b> |                        |                    |                     |
| 1. Desarrollo .....  | 11110        |                        |                    |                     |
| 2. Concesiones .....   | 11120        |                        |                    |                     |
| 3. Patentes, licencias, marcas y similares .....                             | 11130        |                        |                    |                     |
| 4. Fondo de comercio .....   | 11140        |                        |                    |                     |
| 5. Aplicaciones informáticas .....   | 11150        |                        |                    |                     |
| 6. Investigación .....   | 11160        |                        |                    |                     |
| 7. Propiedad intelectual .....   | 11180        |                        |                    |                     |
| 8. Otro inmovilizado intangible .....  | 11170        |                        |                    |                     |
| <b>II. Inmovilizado material</b> .....                                       | <b>11200</b> |                        |                    |                     |
| 1. Terrenos y construcciones .....   | 11210        |                        |                    |                     |
| 2. Instalaciones técnicas y otro inmovilizado material .....                 | 11220        |                        |                    |                     |
| 3. Inmovilizado en curso y anticipos .....                                   | 11230        |                        |                    |                     |
| <b>III. Inversiones inmobiliarias</b> .....                                  | <b>11300</b> |                        |                    |                     |
| 1. Terrenos .....  | 11310        |                        |                    |                     |
| 2. Construcciones .....  | 11320        |                        |                    |                     |
| <b>IV. Inversiones en empresas del grupo y asociadas a largo plazo</b> ..... | <b>11400</b> |                        |                    |                     |
| 1. Instrumentos de patrimonio .....  | 11410        |                        |                    |                     |
| 2. Créditos a empresas .....   | 11420        |                        |                    |                     |
| 3. Valores representativos de deuda .....                                    | 11430        |                        |                    |                     |
| 4. Derivados .....   | 11440        |                        |                    |                     |
| 5. Otros activos financieros .....   | 11450        |                        |                    |                     |
| 6. Otras inversiones .....   | 11460        |                        |                    |                     |
| <b>V. Inversiones financieras a largo plazo</b> .....                        | <b>11500</b> |                        |                    |                     |
| 1. Instrumentos de patrimonio .....  | 11510        |                        |                    |                     |
| 2. Créditos a terceros .....   | 11520        |                        |                    |                     |
| 3. Valores representativos de deuda .....                                    | 11530        |                        |                    |                     |
| 4. Derivados .....   | 11540        |                        |                    |                     |
| 5. Otros activos financieros .....   | 11550        |                        |                    |                     |
| 6. Otras inversiones .....   | 11560        |                        |                    |                     |
| <b>VI. Activos por impuesto diferido</b> .....                               | <b>11600</b> |                        |                    |                     |
| <b>VII. Deudas comerciales no corrientes</b> .....                           | <b>11700</b> |                        |                    |                     |

(1) Marque la casilla correspondiente según exprese las cifras en unidades, miles o millones de euros. Todos los documentos que integran las cuentas anuales deben elaborarse en la misma unidad.  
 (2) Ejercicio al que van referidas las cuentas anuales.  
 (3) Ejercicio anterior.

# BALANCE DE SITUACIÓN NORMAL

B1.2

|                                     |           |  |  |
|-------------------------------------|-----------|--|--|
| <b>NIF:</b>                         | A67615591 |  |  |
| <b>DENOMINACIÓN SOCIAL:</b>         |           | Espacio destinado para las firmas de los administradores |  |
| 4FOUNDERS CAPITAL, S.G.E.I.C., S.A. |           |  |  |




| ACTIVO  | NOTAS DE LA MEMORIA | EJERCICIO 2020 (1)   | EJERCICIO (2) |
|---|---------------------|----------------------|---------------|
| <b>B) ACTIVO CORRIENTE</b> .....  | <b>12000</b>        | <b>109.814,97</b>    |               |
| <b>I. Activos no corrientes mantenidos para la venta</b> .....                | <b>12100</b>        |                      |               |
| <b>II. Existencias</b> .....  | <b>12200</b>        |                      |               |
| 1. Comerciales .....  | <b>12210</b>        |                      |               |
| 2. Materias primas y otros aprovisionamientos .....                           | <b>12220</b>        |                      |               |
| <i>a) Materias primas y otros aprovisionamientos a largo plazo</i> .....      | <b>12221</b>        |                      |               |
| <i>b) Materias primas y otros aprovisionamientos a corto plazo</i> .....      | <b>12222</b>        |                      |               |
| 3. Productos en curso .....   | <b>12230</b>        |                      |               |
| <i>a) De ciclo largo de producción</i> .....                                  | <b>12231</b>        |                      |               |
| <i>b) De ciclo corto de producción</i> .....                                  | <b>12232</b>        |                      |               |
| 4. Productos terminados .....   | <b>12240</b>        |                      |               |
| <i>a) De ciclo largo de producción</i> .....                                  | <b>12241</b>        |                      |               |
| <i>b) De ciclo corto de producción</i> .....                                  | <b>12242</b>        |                      |               |
| 5. Subproductos, residuos y materiales recuperados .....                      | <b>12250</b>        |                      |               |
| 6. Anticipos a proveedores .....  | <b>12260</b>        |                      |               |
| <b>III. Deudores comerciales y otras cuentas a cobrar</b> .....               | <b>12300</b>        |                      |               |
| 1. Clientes por ventas y prestaciones de servicios .....                      | <b>12310</b>        |                      |               |
| <i>a) Clientes por ventas y prestaciones de servicios a largo plazo</i> ..... | <b>12311</b>        |                      |               |
| <i>b) Clientes por ventas y prestaciones de servicios a corto plazo</i> ..... | <b>12312</b>        |                      |               |
| 2. Clientes empresas del grupo y asociadas .....                              | <b>12320</b>        |                      |               |
| 3. Deudores varios .....  | <b>12330</b>        |                      |               |
| 4. Personal .....   | <b>12340</b>        |                      |               |
| 5. Activos por impuesto corriente .....                                       | <b>12350</b>        |                      |               |
| 6. Otros créditos con las Administraciones Públicas .....                     | <b>12360</b>        |                      |               |
| 7. Accionistas (socios) por desembolsos exigidos .....                        | <b>12370</b>        |                      |               |
| <b>IV. Inversiones en empresas del grupo y asociadas a corto plazo</b> ...    | <b>12400</b>        | <b>109.814,97</b>    |               |
| 1. Instrumentos de patrimonio .....   | <b>12410</b>        | Nota 5.1.3 15.040,00 |               |
| 2. Créditos a empresas .....  | <b>12420</b>        | Nota 5.1.1 91.586,62 |               |
| 3. Valores representativos de deuda .....                                     | <b>12430</b>        |                      |               |
| 4. Derivados .....  | <b>12440</b>        |                      |               |
| 5. Otros activos financieros .....  | <b>12450</b>        | Nota 5.1.2 3.188,35  |               |
| 6. Otras Inversiones .....  | <b>12460</b>        |                      |               |

(1) Ejercicio al que van referidas las cuentas anuales.  
 (2) Ejercicio anterior.

# BALANCE DE SITUACIÓN NORMAL

B1.3

|                                |           |   |
|--------------------------------|-----------|---|
| <b>NIF:</b>                    | A67615591 |   |
| <b>DENOMINACIÓN SOCIAL:</b>    |           | Espacio destinado para las firmas de los administradores<br>  |
| 4FOUNDERS CAPITAL, S.G.E.I.C., |           |   |
| S.A.                           |           |   |

| ACTIVO   |              | NOTAS DE LA MEMORIA | EJERCICIO 2020 (1) | EJERCICIO (2) |
|--|--------------|---------------------|--------------------|---------------|
| <b>V. Inversiones financieras a corto plazo</b> .....            | <b>12500</b> |                     |                    |               |
| 1. Instrumentos de patrimonio .....                              | 12510        |                     |                    |               |
| 2. Créditos a empresas .....                                     | 12520        |                     |                    |               |
| 3. Valores representativos de deuda .....                        | 12530        |                     |                    |               |
| 4. Derivados .....   | 12540        |                     |                    |               |
| 5. Otros activos financieros .....                               | 12550        |                     |                    |               |
| 6. Otras inversiones .....                                       | 12560        |                     |                    |               |
| <b>VI. Periodificaciones a corto plazo</b> .....                 | <b>12600</b> |                     |                    |               |
| <b>VII. Efectivo y otros activos líquidos equivalentes</b> ..... | <b>12700</b> |                     |                    |               |
| 1. Tesorería .....   | 12710        |                     |                    |               |
| 2. Otros activos líquidos equivalentes .....                     | 12720        |                     |                    |               |
| <b>TOTAL ACTIVO (A + B)</b> .....                                | <b>10000</b> |                     | <b>109.814,97</b>  |               |

(1) Ejercicio al que van referidas las cuentas anuales.  
 (2) Ejercicio anterior.



# BALANCE DE SITUACIÓN NORMAL

B2.1




|  |           |  |
|--|-----------|--|
| <b>NIF:</b>                            | A67615591 |  |
| <b>DENOMINACIÓN SOCIAL:</b>            |           |  |
| 4FOUNDERS CAPITAL, S.G.E.I.C.,<br>S.A. |           | Espacio destinado para las firmas de los administradores |

| PATRIMONIO NETO Y PASIVO   | NOTAS DE LA MEMORIA | EJERCICIO 2020 | EJERCICIO (1) | EJERCICIO (2) |
|--|---------------------|----------------|---------------|---------------|
| <b>A) PATRIMONIO NETO</b> .....  | <b>20000</b>        |                | 42.767,15     |               |
| <b>A-1) Fondos propios</b> .....   | <b>21000</b>        | Nota 8         | 42.767,15     |               |
| <b>I. Capital</b> .....  | <b>21100</b>        | Nota 8.1       | 70.000,00     |               |
| 1. Capital escriturado .....   | 21110               |                |               |               |
| 2. (Capital no exigido) .....  | 21120               |                |               |               |
| <b>II. Prima de emisión</b> .....  | <b>21200</b>        |                |               |               |
| <b>III. Reservas</b> .....   | <b>21300</b>        | Nota 8.2       | 0,00          |               |
| 1. Legal y estatutarias .....  | 21310               |                |               |               |
| 2. Otras reservas .....  | 21320               |                |               |               |
| 3. Reserva de revalorización .....   | 21330               |                |               |               |
| 4. Reserva de capitalización .....   | 21350               |                |               |               |
| <b>IV. (Acciones y participaciones en patrimonio propias)</b> .....                    | <b>21400</b>        |                |               |               |
| <b>V. Resultados de ejercicios anteriores</b> .....                                    | <b>21500</b>        |                |               |               |
| 1. Remanente .....   | 21510               |                |               |               |
| 2. (Resultados negativos de ejercicios anteriores) .....                               | 21520               |                |               |               |
| <b>VI. Otras aportaciones de socios</b> .....  | <b>21600</b>        |                |               |               |
| <b>VII. Resultado del ejercicio</b> .....  | <b>21700</b>        |                | (27.232,85)   |               |
| <b>VIII. (Dividendo a cuenta)</b> .....  | <b>21800</b>        |                |               |               |
| <b>IX. Otros instrumentos de patrimonio neto</b> .....                                 | <b>21900</b>        |                |               |               |
| <b>A-2) Ajustes por cambios de valor</b> .....   | <b>22000</b>        |                |               |               |
| <b>I. Activos financieros disponibles para la venta</b> .....                          | <b>22100</b>        |                |               |               |
| <b>II. Operaciones de cobertura</b> .....  | <b>22200</b>        |                |               |               |
| <b>III. Activos no corrientes y pasivos vinculados, mantenidos para la venta</b> ..... | <b>22300</b>        |                |               |               |
| <b>IV. Diferencia de conversión</b> .....  | <b>22400</b>        |                |               |               |
| <b>V. Otros</b> .....  | <b>22500</b>        |                |               |               |
| <b>A-3) Subvenciones, donaciones y legados recibidos</b> .....                         | <b>23000</b>        |                |               |               |
| <b>B) PASIVO NO CORRIENTE</b> .....  | <b>31000</b>        |                |               |               |
| <b>I. Provisiones a largo plazo</b> .....  | <b>31100</b>        |                |               |               |
| 1. Obligaciones por prestaciones a largo plazo al personal .....                       | 31110               |                |               |               |
| 2. Actuaciones medioambientales .....  | 31120               |                |               |               |
| 3. Provisiones por reestructuración .....  | 31130               |                |               |               |
| 4. Otras provisiones .....   | 31140               |                |               |               |
| <b>II. Deudas a largo plazo</b> .....  | <b>31200</b>        |                |               |               |
| 1. Obligaciones y otros valores negociables .....                                      | 31210               |                |               |               |
| 2. Deudas con entidades de crédito .....   | 31220               |                |               |               |

(1) Ejercicio al que van referidas las cuentas anuales.  
 (2) Ejercicio anterior.

## BALANCE DE SITUACIÓN NORMAL

B2.2

| NIF: A67615591   |              |  |                    |  |  |
|--|--------------|---|--------------------|---|--|
| DENOMINACIÓN SOCIAL:<br>4FOUNDERS CAPITAL,<br>S.G.E.I.C., S.A.                 |              |  |                    |   |  |
|  |              | Espacio destinado para las firmas de los administradores                          |                    |   |  |
| PATRIMONIO NETO Y PASIVO   |              | NOTAS DE<br>LA MEMORIA  | EJERCICIO 2020 (1) | EJERCICIO (2)   |  |
| 3. Acreedores por arrendamiento financiero .....                               | 31230        |   |                    |   |  |
| 4. Derivados .....   | 31240        |   |                    |   |  |
| 5. Otros pasivos financieros .....   | 31250        |   |                    |   |  |
| III. Deudas con empresas del grupo y asociadas a largo plazo .....             | 31300        |   |                    |   |  |
| IV. Pasivos por impuesto diferido .....  | 31400        |   |                    |   |  |
| V. Periodificaciones a largo plazo .....                                       | 31500        |   |                    |   |  |
| VI. Acreedores comerciales no corrientes .....                                 | 31600        |   |                    |   |  |
| VII. Deuda con características especiales a largo plazo .....                  | 31700        |   |                    |   |  |
| C) PASIVO CORRIENTE .....  | 32000        |   | 67.047,82          |   |  |
| I. Pasivos vinculados con activos no corrientes mantenidos para la venta ..... | 32100        |   |                    |   |  |
| II. Provisiones a corto plazo .....  | 32200        |   |                    |   |  |
| 1. Provisiones por derechos de emisión de gases de efecto invernadero .....    | 32210        |   |                    |   |  |
| 2. Otras provisiones .....   | 32220        |   |                    |   |  |
| III. Deudas a corto plazo .....  | 32300        |   |                    |   |  |
| 1. Obligaciones y otros valores negociables .....                              | 32310        |   |                    |   |  |
| 2. Deudas con entidades de crédito .....                                       | 32320        |   |                    |   |  |
| 3. Acreedores por arrendamiento financiero .....                               | 32330        |   |                    |   |  |
| 4. Derivados .....   | 32340        |   |                    |   |  |
| 5. Otros pasivos financieros .....   | 32350        | 6, 7 y 9.1  | 67.047,82          |   |  |
| IV. Deudas con empresas del grupo y asociadas a corto plazo .....              | 32400        |   |                    |   |  |
| V. Acreedores comerciales y otras cuentas a pagar .....                        | 32500        |   |                    |   |  |
| 1. Proveedores .....   | 32510        |   |                    |   |  |
| a) Proveedores a largo plazo .....   | 32511        |   |                    |   |  |
| b) Proveedores a corto plazo .....   | 32512        |   |                    |   |  |
| 2. Proveedores, empresas del grupo y asociadas .....                           | 32520        |   |                    |   |  |
| 3. Acreedores varios .....   | 32530        |   |                    |   |  |
| 4. Personal (remuneraciones pendientes de pago) .....                          | 32540        |   |                    |   |  |
| 5. Pasivos por impuesto corriente .....  | 32550        |   |                    |   |  |
| 6. Otras deudas con las Administraciones Públicas .....                        | 32560        |   |                    |   |  |
| 7. Anticipos de clientes .....   | 32570        |   |                    |   |  |
| VI. Periodificaciones a corto plazo .....                                      | 32600        |   |                    |   |  |
| VII. Deuda con características especiales a corto plazo .....                  | 32700        |   |                    |   |  |
| <b>TOTAL PATRIMONIO NETO Y PASIVO (A + B + C) .....</b>                        | <b>30000</b> |   | <b>109.814,97</b>  |   |  |
| (1) Ejercicio al que van referidas las cuentas anuales.                        |              |   |                    |   |  |
| (2) Ejercicio anterior.  |              |   |                    |   |  |

# CUENTA DE PÉRDIDAS Y GANANCIAS NORMAL

P1.1

|  |           |  |
|--|-----------|--|
| <b>NIF:</b>                            | A67615591 | <br>Espacio destinado para las firmas de los administradores |
| <b>DENOMINACIÓN SOCIAL:</b>            |           |  |
| 4FOUNDERS CAPITAL, S.G.E.I.C.,<br>S.A. |           |  |

| (DEBE) / HABER  | NOTAS DE LA MEMORIA | EJERCICIO 2020 (1) | EJERCICIO (2) |
|---|---------------------|--------------------|---------------|
| <b>A) OPERACIONES CONTINUADAS</b>   |                     |                    |               |
| <b>1. Importe neto de la cifra de negocios</b> .....  | <b>40100</b>        |                    |               |
| a) Ventas .....   | 40110               |                    |               |
| b) Prestaciones de servicios .....  | 40120               |                    |               |
| c) Ingresos de carácter financiero de las sociedades <i>holding</i> .....                           | 40130               |                    |               |
| <b>2. Variación de existencias de productos terminados y en curso de fabricación</b> .....          | <b>40200</b>        |                    |               |
| <b>3. Trabajos realizados por la empresa para su activo</b> .....                                   | <b>40300</b>        |                    |               |
| <b>4. Aprovisionamientos</b> .....  | <b>40400</b>        |                    |               |
| a) Consumo de mercaderías .....   | 40410               |                    |               |
| b) Consumo de materias primas y otras materias consumibles .....                                    | 40420               |                    |               |
| c) Trabajos realizados por otras empresas .....   | 40430               |                    |               |
| d) Deterioro de mercaderías, materias primas y otros aprovisionamientos .....                       | 40440               |                    |               |
| <b>5. Otros ingresos de explotación</b> .....   | <b>40500</b>        |                    |               |
| a) Ingresos accesorios y otros de gestión corriente .....   | 40510               | 13.3               | 100.702,85    |
| b) Subvenciones de explotación incorporadas al resultado del ejercicio .....                        | 40520               |                    |               |
| <b>6. Gastos de personal</b> .....  | <b>40600</b>        | 13.2               | (45.966,77)   |
| a) Sueldos, salarios y asimilados .....   | 40610               |                    |               |
| b) Cargas sociales .....  | 40620               |                    |               |
| c) Provisiones .....  | 40630               |                    |               |
| <b>7. Otros gastos de explotación</b> .....   | <b>40700</b>        | 13.3               | (81.356,87)   |
| a) Servicios exteriores .....   | 40710               |                    |               |
| b) Tributos .....   | 40720               |                    |               |
| c) Pérdidas, deterioro y variación de provisiones por operaciones comerciales .....                 | 40730               |                    |               |
| d) Otros gastos de gestión corriente .....  | 40740               |                    | (612,06)      |
| e) Gastos por emisión de gases de efecto invernadero .....  | 40750               |                    |               |
| <b>8. Amortización del inmovilizado</b> .....   | <b>40800</b>        |                    |               |
| <b>9. Imputación de subvenciones de inmovilizado no financiero y otras</b> .....                    | <b>40900</b>        |                    |               |
| <b>10. Excesos de provisiones</b> .....   | <b>41000</b>        |                    |               |
| <b>11. Deterioro y resultado por enajenaciones del inmovilizado</b> .....                           | <b>41100</b>        |                    |               |
| a) Deterioro y pérdidas .....   | 41110               |                    |               |
| b) Resultados por enajenaciones y otras .....   | 41120               |                    |               |
| c) Deterioro y resultados por enajenaciones del inmovilizado de las sociedades <i>holding</i> ..... | 41130               |                    |               |
| <b>12. Diferencia negativa de combinaciones de negocio</b> .....                                    | <b>41200</b>        |                    |               |

(1) Ejercicio al que van referidas las cuentas anuales.  
 (2) Ejercicio anterior.

**CUENTA DE PÉRDIDAS Y GANANCIAS NORMAL**

**P1.2**

|  |           |  |
|--|-----------|--|
| <b>NIF:</b>  | A67615591 |  |
| <b>DENOMINACIÓN SOCIAL:</b>                              |           |  |
| 4FOUNDERS CAPITAL, S.G.E.I.C.,<br>S.A.                   |           |  |
| Espacio destinado para las firmas de los administradores |           |  |

| (DEBE) / HABER  |              | NOTAS DE<br>LA MEMORIA | EJERCICIO 2020 (1) | EJERCICIO (2) |
|---|--------------|------------------------|--------------------|---------------|
| 13. Otros resultados .....  | 41300        |                        |                    |               |
| <b>A.1) RESULTADO DE EXPLOTACIÓN</b><br>(1 + 2 + 3 + 4 + 5 + 6 + 7 + 8 + 9 + 10 + 11 + 12 + 13) ..... | 49100        |                        | (27.232,85)        |               |
| 14. Ingresos financieros .....  | 41400        |                        |                    |               |
| a) De participaciones en instrumentos de patrimonio .....   | 41410        |                        |                    |               |
| a 1) En empresas del grupo y asociadas .....  | 41411        |                        |                    |               |
| a 2) En terceros .....  | 41412        |                        |                    |               |
| b) De valores negociables y otros instrumentos financieros .....                                      | 41420        |                        |                    |               |
| b 1) De empresas del grupo y asociadas .....  | 41421        |                        |                    |               |
| b 2) De terceros .....  | 41422        |                        |                    |               |
| c) Imputación de subvenciones, donaciones y legados de carácter financiero .....                      | 41430        |                        |                    |               |
| 15. Gastos financieros .....  | 41500        |                        |                    |               |
| a) Por deudas con empresas del grupo y asociadas .....  | 41510        |                        |                    |               |
| b) Por deudas con terceros .....  | 41520        |                        |                    |               |
| c) Por actualización de provisiones .....   | 41530        |                        |                    |               |
| 16. Variación de valor razonable en instrumentos financieros .....                                    | 41600        |                        |                    |               |
| a) Cartera de negociación y otros .....   | 41610        |                        |                    |               |
| b) Imputación al resultado del ejercicio por activos financieros disponibles para la venta .....      | 41620        |                        |                    |               |
| 17. Diferencias de cambio .....   | 41700        |                        |                    |               |
| 18. Deterioro y resultado por enajenaciones de instrumentos financieros .....                         | 41800        |                        |                    |               |
| a) Deterioros y pérdidas .....  | 41810        |                        |                    |               |
| b) Resultados por enajenaciones y otras .....   | 41820        |                        |                    |               |
| 19. Otros ingresos y gastos de carácter financiero .....  | 42100        |                        |                    |               |
| a) Incorporación al activo de gastos financieros .....  | 42110        |                        |                    |               |
| b) Ingresos financieros derivados de convenios de acreedores .....                                    | 42120        |                        |                    |               |
| c) Resto de ingresos y gastos .....   | 42130        |                        |                    |               |
| <b>A.2) RESULTADO FINANCIERO (14 + 15 + 16 + 17 + 18 + 19) .....</b>                                  | <b>49200</b> |                        |                    |               |
| <b>A.3) RESULTADO ANTES DE IMPUESTOS (A.1 + A.2) .....</b>  | <b>49300</b> |                        | <b>(27.232,85)</b> |               |
| 20. Impuestos sobre beneficios .....  | 41900        |                        |                    |               |
| <b>A.4) RESULTADO DEL EJERCICIO PROCEDENTE DE OPERACIONES CONTINUADAS (A.3 + 20) .....</b>            | <b>49400</b> |                        | <b>(27.232,85)</b> |               |
| <b>B) OPERACIONES INTERRUMPIDAS</b>   |              |                        |                    |               |
| 21. Resultado del ejercicio procedente de operaciones interrumpidas neto de impuestos .....           | 42000        |                        |                    |               |
| <b>A.5) RESULTADO DEL EJERCICIO (A.4 + 21) .....</b>  | <b>49500</b> |                        | <b>(27.232,85)</b> |               |

(1) Ejercicio al que van referidas las cuentas anuales.  
(2) Ejercicio anterior.

**ESTADO DE CAMBIOS EN EL PATRIMONIO NETO NORMAL**  
**A) Estado de ingresos y gastos reconocidos en el ejercicio**

PN1

|  |  |                            |                           |                      |
|--|--|----------------------------|---------------------------|----------------------|
| <b>NIF:</b>  | A67615591  |                            |                           |                      |
| <b>DENOMINACIÓN SOCIAL:</b>  |  |                            |                           |                      |
|  |  |                            |                           |                      |
|  | Espacio destinado para las firmas de los administradores |                            |                           |                      |
|  |  | <b>NOTAS DE LA MEMORIA</b> | <b>EJERCICIO 2020 (1)</b> | <b>EJERCICIO (2)</b> |
| <b>A) RESULTADO DE LA CUENTA DE PÉRDIDAS Y GANANCIAS . . . . .</b>   |  | <b>59100</b>               | <b>(27.232,85)</b>        |                      |
| <b>INGRESOS Y GASTOS IMPUTADOS DIRECTAMENTE AL PATRIMONIO NETO</b>   |  |                            |                           |                      |
| <b>I. Por valoración de instrumentos financieros . . . . .</b>   |  | <b>50010</b>               |                           |                      |
| 1. Activos financieros disponibles para la venta . . . . .   |  | <b>50011</b>               |                           |                      |
| 2. Otros ingresos/gastos . . . . .   |  | <b>50012</b>               |                           |                      |
| <b>II. Por coberturas de flujos de efectivo . . . . .</b>  |  | <b>50020</b>               |                           |                      |
| <b>III. Subvenciones, donaciones y legados recibidos . . . . .</b>   |  | <b>50030</b>               |                           |                      |
| <b>IV. Por ganancias y pérdidas actuariales y otros ajustes . . . . .</b>  |  | <b>50040</b>               |                           |                      |
| <b>V. Por activos no corrientes y pasivos vinculados, mantenidos para la venta . . . . .</b>                           |  | <b>50050</b>               |                           |                      |
| <b>VI. Diferencias de conversión . . . . .</b>   |  | <b>50060</b>               |                           |                      |
| <b>VII. Efecto impositivo . . . . .</b>  |  | <b>50070</b>               |                           |                      |
| <b>B) Total ingresos y gastos imputados directamente en el patrimonio neto (I + II + III + IV +V+VI+VII) . . . . .</b> |  | <b>59200</b>               |                           |                      |
| <b>TRANSFERENCIAS A LA CUENTA DE PÉRDIDAS Y GANANCIAS</b>  |  |                            |                           |                      |
| <b>VIII. Por valoración de instrumentos financieros . . . . .</b>  |  | <b>50080</b>               |                           |                      |
| 1. Activos financieros disponibles para la venta . . . . .   |  | <b>50081</b>               |                           |                      |
| 2. Otros ingresos/gastos . . . . .   |  | <b>50082</b>               |                           |                      |
| <b>IX. Por coberturas de flujos de efectivo . . . . .</b>  |  | <b>50090</b>               |                           |                      |
| <b>X. Subvenciones, donaciones y legados recibidos . . . . .</b>   |  | <b>50100</b>               |                           |                      |
| <b>XI. Por activos no corrientes y pasivos vinculados, mantenidos para la venta . . . . .</b>                          |  | <b>50110</b>               |                           |                      |
| <b>XII. Diferencias de conversión . . . . .</b>  |  | <b>50120</b>               |                           |                      |
| <b>XIII. Efecto impositivo . . . . .</b>   |  | <b>50130</b>               |                           |                      |
| <b>C) Total transferencias a la cuenta de pérdidas y ganancias (VIII + IX + X + XI+ XII+ XIII) . . . . .</b>           |  | <b>59300</b>               |                           |                      |
| <b>TOTAL DE INGRESOS Y GASTOS RECONOCIDOS (A + B + C) . . . . .</b>  |  | <b>59400</b>               | <b>(27.232,85)</b>        |                      |

(1) Ejercicio al que van referidas las cuentas anuales.  
 (2) Ejercicio anterior.

## ESTADO DE CAMBIOS EN EL PATRIMONIO NETO NORMAL

PN2.1

## B) Estado total de cambios en el patrimonio neto

| NIF: A67615591   |     | Espacio destinado para las firmas de los administradores |              |                  |
|--|-----|--|--------------|------------------|
| DENOMINACIÓN SOCIAL:<br>4FOUNDERS CAPITAL, S.G.E.I.C.,<br>S.A.   |     | CAPITAL  |              | PRIMA DE EMISIÓN |
|  |     | ESCRITURADO  | (NO EXIGIDO) |                  |
|  |     | 01   | 02           | 03               |
| <b>A) SALDO, FINAL DEL EJERCICIO</b> <u>2020</u> (1) .....   | 511 |  |              |                  |
| <b>I. Ajustes por cambios de criterio del ejercicio</b><br><u>2020</u> (1) y anteriores .....                          | 512 |  |              |                  |
| <b>II. Ajustes por errores del ejercicio</b> <u>2020</u> (1)<br>y anteriores .....                                     | 513 |  |              |                  |
| <b>B) SALDO AJUSTADO, INICIO DEL EJERCICIO</b><br>_____ (2) .....  | 514 |  |              |                  |
| <b>I. Total ingresos y gastos reconocidos</b> .....  | 515 |  |              |                  |
| <b>II. Operaciones con socios o propietarios</b> .....   | 516 | 70.000,00  |              |                  |
| 1. Aumentos de capital .....   | 517 | 70.000,00  |              |                  |
| 2. (-) Reducciones de capital .....  | 518 |  |              |                  |
| 3. Conversión de pasivos financieros en patrimonio neto<br>(conversión de obligaciones, condonaciones de deudas) ..... | 519 |  |              |                  |
| 4. (-) Distribución de dividendos .....  | 520 |  |              |                  |
| 5. Operaciones con acciones o participaciones propias<br>(netas) .....   | 521 |  |              |                  |
| 6. Incremento (reducción) de patrimonio neto resultante de<br>una combinación de negocios .....                        | 522 |  |              |                  |
| 7. Otras operaciones con socios o propietarios .....   | 523 |  |              |                  |
| <b>III. Otras variaciones del patrimonio neto</b> .....  | 524 |  |              |                  |
| 1. Movimiento de la Reserva de Revalorización (4) .....  | 531 |  |              |                  |
| 2. Otras variaciones .....   | 532 |  |              |                  |
| <b>C) SALDO, FINAL DEL EJERCICIO</b> _____ (2) .....   | 511 | 70.000,00  |              |                  |
| <b>I. Ajustes por cambios de criterio en el ejercicio</b><br>_____ (2) .....   | 512 |  |              |                  |
| <b>II. Ajustes por errores del ejercicio</b> _____ (2) .....   | 513 |  |              |                  |
| <b>D) SALDO AJUSTADO, INICIO DEL EJERCICIO</b><br><u>2020</u> (3) .....  | 514 |  |              |                  |
| <b>I. Total ingresos y gastos reconocidos</b> .....  | 515 |  |              |                  |
| <b>II. Operaciones con socios o propietarios</b> .....   | 516 |  |              |                  |
| 1. Aumentos de capital .....   | 517 |  |              |                  |
| 2. (-) Reducciones de capital .....  | 518 |  |              |                  |
| 3. Conversión de pasivos financieros en patrimonio neto<br>(conversión de obligaciones, condonaciones de deudas) ..... | 519 |  |              |                  |
| 4. (-) Distribución de dividendos .....  | 520 |  |              |                  |
| 5. Operaciones con acciones o participaciones propias<br>(netas) .....   | 521 |  |              |                  |
| 6. Incremento (reducción) de patrimonio neto resultante de<br>una combinación de negocios .....                        | 522 |  |              |                  |
| 7. Otras operaciones con socios o propietarios .....   | 523 |  |              |                  |
| <b>III. Otras variaciones del patrimonio neto</b> .....  | 524 |  |              |                  |
| 1. Movimiento de la Reserva de Revalorización (4) .....  | 531 |  |              |                  |
| 2. Otras variaciones .....   | 532 |  |              |                  |
| <b>E) SALDO, FINAL DEL EJERCICIO</b> <u>2020</u> (3) .....   | 525 |  |              |                  |

(1) Ejercicio N-2.

(2) Ejercicio anterior al que van referidas las cuentas anuales (N-1).

(3) Ejercicio al que van referidas las cuentas anuales (N).




(4) Reserva de Revalorización de la Ley 16/2012, de 27 de diciembre. Las empresas acogidas a disposiciones de revalorización distintas de la Ley 16/2012, deberán detallar la norma legal en la que se basan.

CONTINÚA EN LA PÁGINA PN2.2

**ESTADO DE CAMBIOS EN EL PATRIMONIO NETO NORMAL**

**PN2.2**

**B) Estado total de cambios en el patrimonio neto**

|   |            |  |   |  |
|---|------------|--|---|--|
| <b>NIF:</b> A67615591   |            |    |   |  |
| <b>DENOMINACIÓN SOCIAL:</b><br>4FOUNDERS CAPITAL, S.G.E.I.C.,<br>S.A.   |            | Espacio destinado para las firmas de los administradores   |   |  |
|   |            | <b>RESERVAS</b>  | <b>(ACCIONES Y PARTICIPACIONES EN PATRIMONIO PROPIAS)</b> | <b>RESULTADOS DE EJERCICIOS ANTERIORES</b> |
|   |            | <b>04</b>  | <b>05</b>   | <b>06</b>                                  |
| <b>A) SALDO, FINAL DEL EJERCICIO</b> 2020 (1) .....   | <b>511</b> |  |   |  |
| <b>I. Ajustes por cambios de criterio del ejercicio</b> 2020 (1) y anteriores .....                                 | <b>512</b> |  |   |  |
| <b>II. Ajustes por errores del ejercicio</b> 2020 (1) y anteriores .....  | <b>513</b> |  |   |  |
| <b>B) SALDO AJUSTADO, INICIO DEL EJERCICIO</b> (2) .....  | <b>514</b> |  |   |  |
| <b>I. Total ingresos y gastos reconocidos</b> .....   | <b>515</b> |  |   |  |
| <b>II. Operaciones con socios o propietarios</b> .....  | <b>516</b> |  |   |  |
| 1. Aumentos de capital .....  | <b>517</b> |  |   |  |
| 2. (-) Reducciones de capital .....   | <b>518</b> |  |   |  |
| 3. Conversión de pasivos financieros en patrimonio neto (conversión de obligaciones, condonaciones de deudas) ..... | <b>519</b> |  |   |  |
| 4. (-) Distribución de dividendos .....   | <b>520</b> |  |   |  |
| 5. Operaciones con acciones o participaciones propias (netas) .....   | <b>521</b> |  |   |  |
| 6. Incremento (reducción) de patrimonio neto resultante de una combinación de negocios .....                        | <b>522</b> |  |   |  |
| 7. Otras operaciones con socios o propietarios .....  | <b>523</b> |  |   |  |
| <b>III. Otras variaciones del patrimonio neto</b> .....   | <b>524</b> |  |   |  |
| 1. Movimiento de la Reserva de Revalorización (4) .....   | <b>531</b> |  |   |  |
| 2. Otras variaciones .....  | <b>532</b> |  |   |  |
| <b>C) SALDO, FINAL DEL EJERCICIO</b> (2) .....  | <b>511</b> |  |   |  |
| <b>I. Ajustes por cambios de criterio en el ejercicio</b> (2) .....   | <b>512</b> |  |   |  |
| <b>II. Ajustes por errores del ejercicio</b> (2) .....  | <b>513</b> |  |   |  |
| <b>D) SALDO AJUSTADO, INICIO DEL EJERCICIO</b> 2020 (3) .....   | <b>514</b> |  |   |  |
| <b>I. Total ingresos y gastos reconocidos</b> .....   | <b>515</b> |  |   |  |
| <b>II. Operaciones con socios o propietarios</b> .....  | <b>516</b> |  |   |  |
| 1. Aumentos de capital .....  | <b>517</b> |  |   |  |
| 2. (-) Reducciones de capital .....   | <b>518</b> |  |   |  |
| 3. Conversión de pasivos financieros en patrimonio neto (conversión de obligaciones, condonaciones de deudas) ..... | <b>519</b> |  |   |  |
| 4. (-) Distribución de dividendos .....   | <b>520</b> |  |   |  |
| 5. Operaciones con acciones o participaciones propias (netas) .....   | <b>521</b> |  |   |  |
| 6. Incremento (reducción) de patrimonio neto resultante de una combinación de negocios .....                        | <b>522</b> |  |   |  |
| 7. Otras operaciones con socios o propietarios .....  | <b>523</b> |  |   |  |
| <b>III. Otras variaciones del patrimonio neto</b> .....   | <b>524</b> |  |   |  |
| 1. Movimiento de la Reserva de Revalorización (4) .....   | <b>531</b> |  |   |  |
| 2. Otras variaciones .....  | <b>532</b> |  |   |  |
| <b>E) SALDO, FINAL DEL EJERCICIO</b> 2020 (3) .....   | <b>525</b> |  |   |  |

VIENE DE LA PÁGINA PN2.1

CONTINUA EN LA PÁGINA PN2.3

(1) Ejercicio N-2.  
 (2) Ejercicio anterior al que van referidas las cuentas anuales (N-1).  
 (3) Ejercicio al que van referidas las cuentas anuales (N).  
 (4) Reserva de Revalorización de la Ley 16/2012, de 27 de diciembre. Las empresas acogidas a disposiciones de revalorización distintas de la Ley 16/2012, deberán detallar la norma legal en la que se basan.

## ESTADO DE CAMBIOS EN EL PATRIMONIO NETO NORMAL

PN2.3

## B) Estado total de cambios en el patrimonio neto

| NIF: A67615591  |     | Espacio destinado para las firmas de los administradores |                            |                         |
|---|-----|--|----------------------------|-------------------------|
| DENOMINACIÓN SOCIAL:<br>4FOUNDERS CAPITAL, S.G.E.I.C.,<br>S.A.  |     |  |                            |                         |
|   |     | OTRAS<br>APORTACIONES<br>DE SOCIOS                       | RESULTADO<br>DEL EJERCICIO | (DIVIDENDO<br>A CUENTA) |
|   |     | 07   | 08                         | 09                      |
| <b>A) SALDO, FINAL DEL EJERCICIO</b> 2020 (1) .....   | 511 |  |                            |                         |
| <b>I. Ajustes por cambios de criterio del ejercicio</b><br>2020 (1) y anteriores .....                            | 512 |  |                            |                         |
| <b>II. Ajustes por errores del ejercicio</b> 2020 (1)<br>y anteriores .....                                       | 513 |  |                            |                         |
| <b>B) SALDO AJUSTADO, INICIO DEL EJERCICIO</b><br>_____ (2).....  | 514 |  |                            |                         |
| <b>I. Total ingresos y gastos reconocidos</b> .....   | 515 |  | (27.232,85)                |                         |
| <b>II. Operaciones con socios o propietarios</b> .....  | 516 |  |                            |                         |
| 1. Aumentos de capital .....  | 517 |  |                            |                         |
| 2. (-) Reducciones de capital .....   | 518 |  |                            |                         |
| 3. Conversión de pasivos financieros en patrimonio neto<br>(conversión de obligaciones, condonaciones de deudas). | 519 |  |                            |                         |
| 4. (-) Distribución de dividendos .....   | 520 |  |                            |                         |
| 5. Operaciones con acciones o participaciones propias<br>(netas) .....  | 521 |  |                            |                         |
| 6. Incremento (reducción) de patrimonio neto resultante de<br>una combinación de negocios .....                   | 522 |  |                            |                         |
| 7. Otras operaciones con socios o propietarios .....  | 523 |  |                            |                         |
| <b>III. Otras variaciones del patrimonio neto</b> .....   | 524 |  |                            |                         |
| 1. Movimiento de la Reserva de Revalorización (4) .....   | 531 |  |                            |                         |
| 2. Otras variaciones .....  | 532 |  |                            |                         |
| <b>C) SALDO, FINAL DEL EJERCICIO</b> _____ (2) .....  | 511 |  | (27.232,85)                |                         |
| <b>I. Ajustes por cambios de criterio en el ejercicio</b><br>_____ (2).....                                       | 512 |  |                            |                         |
| <b>II. Ajustes por errores del ejercicio</b> _____ (2).....   | 513 |  |                            |                         |
| <b>D) SALDO AJUSTADO, INICIO DEL EJERCICIO</b><br>2020 (3).....   | 514 |  |                            |                         |
| <b>I. Total ingresos y gastos reconocidos</b> .....   | 515 |  |                            |                         |
| <b>II. Operaciones con socios o propietarios</b> .....  | 516 |  |                            |                         |
| 1. Aumentos de capital .....  | 517 |  |                            |                         |
| 2. (-) Reducciones de capital .....   | 518 |  |                            |                         |
| 3. Conversión de pasivos financieros en patrimonio neto<br>(conversión de obligaciones, condonaciones de deudas). | 519 |  |                            |                         |
| 4. (-) Distribución de dividendos .....   | 520 |  |                            |                         |
| 5. Operaciones con acciones o participaciones propias<br>(netas) .....  | 521 |  |                            |                         |
| 6. Incremento (reducción) de patrimonio neto resultante de<br>una combinación de negocios .....                   | 522 |  |                            |                         |
| 7. Otras operaciones con socios o propietarios .....  | 523 |  |                            |                         |
| <b>III. Otras variaciones del patrimonio neto</b> .....   | 524 |  |                            |                         |
| 1. Movimiento de la Reserva de Revalorización (4) .....   | 531 |  |                            |                         |
| 2. Otras variaciones .....  | 532 |  |                            |                         |
| <b>E) SALDO, FINAL DEL EJERCICIO</b> 2020 (3) .....   | 525 |  |                            |                         |

VIENE DE LA PÁGINA PN2.2

CONTINÚA EN LA PÁGINA PN2.4



- (1) Ejercicio N-2.  
(2) Ejercicio anterior al que van referidas las cuentas anuales (N-1).  
(3) Ejercicio al que van referidas las cuentas anuales (N).  
(4) Reserva de Revalorización de la Ley 16/2012, de 27 de diciembre. Las empresas acogidas a disposiciones de revalorización distintas de la Ley 16/2012, deberán detallar la norma legal en la que se basan.



**ESTADO DE CAMBIOS EN EL PATRIMONIO NETO NORMAL**

**PN2.4**

**B) Estado total de cambios en el patrimonio neto**

|   |            |   |                                 |  |
|---|------------|---|---------------------------------|--|
| <b>NIF:</b> <span style="border: 1px solid black; padding: 2px;">A67615591</span>                                   |            |   |                                 |  |
| <b>DENOMINACIÓN SOCIAL:</b><br>4FOUNDERS CAPITAL, S.G.E.I.C.,<br>S.A.   |            | Espacio destinado para las firmas de los administradores  |                                 |  |
|   |            | OTROS INSTRUMENTOS<br>DE PATRIMONIO NETO  | AJUSTES POR CAMBIOS<br>DE VALOR | SUBVENCIONES,<br>DONACIONES Y LEGADOS<br>RECIBIDOS |
|   |            | 10  | 11                              | 12   |
| <b>A) SALDO, FINAL DEL EJERCICIO</b> 2020 (1) .....   | <b>511</b> |   |                                 |  |
| <b>I. Ajustes por cambios de criterio del ejercicio</b> 2020 (1) y anteriores .....                                 | <b>512</b> |   |                                 |  |
| <b>II. Ajustes por errores del ejercicio</b> 2020 (1) y anteriores .....  | <b>513</b> |   |                                 |  |
| <b>B) SALDO AJUSTADO, INICIO DEL EJERCICIO</b> (2) .....  | <b>514</b> |   |                                 |  |
| <b>I. Total ingresos y gastos reconocidos</b> .....   | <b>515</b> |   |                                 |  |
| <b>II. Operaciones con socios o propietarios</b> .....  | <b>516</b> |   |                                 |  |
| 1. Aumentos de capital .....  | <b>517</b> |   |                                 |  |
| 2. (-) Reducciones de capital .....   | <b>518</b> |   |                                 |  |
| 3. Conversión de pasivos financieros en patrimonio neto (conversión de obligaciones, condonaciones de deudas) ..... | <b>519</b> |   |                                 |  |
| 4. (-) Distribución de dividendos .....   | <b>520</b> |   |                                 |  |
| 5. Operaciones con acciones o participaciones propias (netas) .....   | <b>521</b> |   |                                 |  |
| 6. Incremento (reducción) de patrimonio neto resultante de una combinación de negocios .....                        | <b>522</b> |   |                                 |  |
| 7. Otras operaciones con socios o propietarios .....  | <b>523</b> |   |                                 |  |
| <b>III. Otras variaciones del patrimonio neto</b> .....   | <b>524</b> |   |                                 |  |
| 1. Movimiento de la Reserva de Revalorización (4) .....   | <b>531</b> |   |                                 |  |
| 2. Otras variaciones .....  | <b>532</b> |   |                                 |  |
| <b>C) SALDO, FINAL DEL EJERCICIO</b> (2) .....  | <b>511</b> |   |                                 |  |
| <b>I. Ajustes por cambios de criterio en el ejercicio</b> (2) .....   | <b>512</b> |   |                                 |  |
| <b>II. Ajustes por errores del ejercicio</b> (2) .....  | <b>513</b> |   |                                 |  |
| <b>D) SALDO AJUSTADO, INICIO DEL EJERCICIO</b> 2020 (3) .....   | <b>514</b> |   |                                 |  |
| <b>I. Total ingresos y gastos reconocidos</b> .....   | <b>515</b> |   |                                 |  |
| <b>II. Operaciones con socios o propietarios</b> .....  | <b>516</b> |   |                                 |  |
| 1. Aumentos de capital .....  | <b>517</b> |   |                                 |  |
| 2. (-) Reducciones de capital .....   | <b>518</b> |   |                                 |  |
| 3. Conversión de pasivos financieros en patrimonio neto (conversión de obligaciones, condonaciones de deudas) ..... | <b>519</b> |   |                                 |  |
| 4. (-) Distribución de dividendos .....   | <b>520</b> |   |                                 |  |
| 5. Operaciones con acciones o participaciones propias (netas) .....   | <b>521</b> |   |                                 |  |
| 6. Incremento (reducción) de patrimonio neto resultante de una combinación de negocios .....                        | <b>522</b> |   |                                 |  |
| 7. Otras operaciones con socios o propietarios .....  | <b>523</b> |   |                                 |  |
| <b>III. Otras variaciones del patrimonio neto</b> .....   | <b>524</b> |   |                                 |  |
| 1. Movimiento de la Reserva de Revalorización (4) .....   | <b>531</b> |   |                                 |  |
| 2. Otras variaciones .....  | <b>532</b> |   |                                 |  |
| <b>E) SALDO, FINAL DEL EJERCICIO</b> 2020 (3) .....   | <b>525</b> |   |                                 |  |

VIENE DE LA PÁGINA PN2.3

CONTINUA EN LA PÁGINA PN2.5

(1) Ejercicio N-2.  
 (2) Ejercicio anterior al que van referidas las cuentas anuales (N-1).  
 (3) Ejercicio al que van referidas las cuentas anuales (N).  
 (4) Reserva de Revalorización de la Ley 16/2012, de 27 de diciembre. Las empresas acogidas a disposiciones de revalorización distintas de la Ley 16/2012, deberán detallar la norma legal en la que se basan.

**ESTADO DE CAMBIOS EN EL PATRIMONIO NETO NORMAL**

**PN2.5**

**B) Estado total de cambios en el patrimonio neto**

|   |  |
|---|--|
| <b>NIF:</b> <span style="border: 1px solid black; padding: 2px;">A67615591</span> |  |
| <b>DENOMINACIÓN SOCIAL:</b><br>4FOUNDERS CAPITAL, S.G.E.I.C.,<br>S.A.             |  |
| Espacio destinado para las firmas de los administradores                          |  |

|   |            | TOTAL              |
|---|------------|--------------------|
|   |            | 13                 |
| <b>A) SALDO, FINAL DEL EJERCICIO 2020 (1) .....</b>   | <b>511</b> |                    |
| <b>I. Ajustes por cambios de criterio del ejercicio 2020 (1) y anteriores .....</b>                                 | <b>512</b> |                    |
| <b>II. Ajustes por errores del ejercicio 2020 (1) y anteriores .....</b>  | <b>513</b> |                    |
| <b>B) SALDO AJUSTADO, INICIO DEL EJERCICIO (2) .....</b>  | <b>514</b> |                    |
| <b>I. Total Ingresos y gastos reconocidos .....</b>   | <b>515</b> | <b>(27.232,85)</b> |
| <b>II. Operaciones con socios o propietarios .....</b>  | <b>516</b> | <b>70.000,00</b>   |
| 1. Aumentos de capital .....  | 517        | 70.000,00          |
| 2. (-) Reducciones de capital .....   | 518        |                    |
| 3. Conversión de pasivos financieros en patrimonio neto (conversión de obligaciones, condonaciones de deudas) ..... | 519        |                    |
| 4. (-) Distribución de dividendos .....   | 520        |                    |
| 5. Operaciones con acciones o participaciones propias (netas) .....   | 521        |                    |
| 6. Incremento (reducción) de patrimonio neto resultante de una combinación de negocios .....                        | 522        |                    |
| 7. Otras operaciones con socios o propietarios .....  | 523        |                    |
| <b>III. Otras variaciones del patrimonio neto .....</b>   | <b>524</b> |                    |
| 1. Movimiento de la Reserva de Revalorización (4) .....   | 531        |                    |
| 2. Otras variaciones .....  | 532        |                    |
| <b>C) SALDO, FINAL DEL EJERCICIO (2) .....</b>  | <b>511</b> | <b>42.767,15</b>   |
| <b>I. Ajustes por cambios de criterio en el ejercicio (2) .....</b>   | <b>512</b> |                    |
| <b>II. Ajustes por errores del ejercicio (2) .....</b>  | <b>513</b> |                    |
| <b>D) SALDO AJUSTADO, INICIO DEL EJERCICIO 2020 (3) .....</b>   | <b>514</b> |                    |
| <b>I. Total Ingresos y gastos reconocidos .....</b>   | <b>515</b> |                    |
| <b>II. Operaciones con socios o propietarios .....</b>  | <b>516</b> |                    |
| 1. Aumentos de capital .....  | 517        |                    |
| 2. (-) Reducciones de capital .....   | 518        |                    |
| 3. Conversión de pasivos financieros en patrimonio neto (conversión de obligaciones, condonaciones de deudas) ..... | 519        |                    |
| 4. (-) Distribución de dividendos .....   | 520        |                    |
| 5. Operaciones con acciones o participaciones propias (netas) .....   | 521        |                    |
| 6. Incremento (reducción) de patrimonio neto resultante de una combinación de negocios .....                        | 522        |                    |
| 7. Otras operaciones con socios o propietarios .....  | 523        |                    |
| <b>III. Otras variaciones del patrimonio neto .....</b>   | <b>524</b> |                    |
| 1. Movimiento de la Reserva de Revalorización (4) .....   | 531        |                    |
| 2. Otras variaciones .....  | 532        |                    |
| <b>E) SALDO, FINAL DEL EJERCICIO 2020 (3) .....</b>   | <b>525</b> |                    |

VIENE DE LA PÁGINA PN2.4

(1) Ejercicio N-2.  
 (2) Ejercicio anterior al que van referidas las cuentas anuales (N-1).  
 (3) Ejercicio al que van referidas las cuentas anuales (N).  
 (4) Reserva de Revalorización de la Ley 16/2012, de 27 de diciembre. Las empresas acogidas a disposiciones de revalorización distintas de la Ley 16/2012, deberán detallar la norma legal en la que se basan.

ESTADO DE CAMBIOS EN EL PATRIMONIO NETO NORMAL  
B) Estado total de cambios en el patrimonio neto

PN2

A67615591

NIF:

DERIVACIONES S.A. S.C.B.A.E.I.C., S.A.

Espacio destinado para las firmas de los administradores




|   | CAPITAL     |              | PRIMA DE EMISION | RESERVAS | (ACCIONES Y PARTICIPACIONES EN PATRIMONIO PROPIAS) | RESULTADOS DE EJERCICIOS ANTERIORES | OTRAS APORTACIONES DE SOCIOS | RESULTADO DEL EJERCICIO | (DIVIDENDO A CUENTA) | OTROS INSTRUMENTOS DE PATRIMONIO NETO | AJUSTES POR CAMBIOS DE VALOR | SUBVENCIONES, DONACIONES Y LEGADOS RECIBIDOS | TOTAL       |
|---|-------------|--------------|------------------|----------|--|-------------------------------------|------------------------------|-------------------------|----------------------|---------------------------------------|------------------------------|--|-------------|
|   | ESCRITURADO | (NO EXIGIDO) |                  |          |  |                                     |                              |                         |                      |                                       |                              |  |             |
|   | 01          | 02           | 03               | 04       | 05   | 06                                  | 07                           | 08                      | 09                   | 10                                    | 11                           | 12   | 13          |
| <b>A) SALDO, FINAL DEL EJERCICIO 2020 (1)</b>   |             |              |                  |          |  |                                     |                              |                         |                      |                                       |                              |  |             |
| I. Ajustes por cambios de criterio del ejercicio 2020 (1) y anteriores  |             |              |                  |          |  |                                     |                              |                         |                      |                                       |                              |  |             |
| II. Ajustes por errores del ejercicio 2020 (1) y anteriores   |             |              |                  |          |  |                                     |                              |                         |                      |                                       |                              |  |             |
| <b>B) SALDO AJUSTADO, INICIO DEL EJERCICIO (2)</b>  |             |              |                  |          |  |                                     |                              |                         |                      |                                       |                              |  |             |
| I. Total ingresos y gastos reconocidos  |             |              |                  |          |  |                                     |                              | (27.292,85)             |                      |                                       |                              |  | (27.292,85) |
| II. Operaciones con socios o propietarios   |             |              |                  |          |  |                                     |                              |                         |                      |                                       |                              |  | 70.000,00   |
| 1. Aumentos de capital  | 70.000,00   |              |                  |          |  |                                     |                              |                         |                      |                                       |                              |  | 70.000,00   |
| 2. (-) Reducciones de capital   |             |              |                  |          |  |                                     |                              |                         |                      |                                       |                              |  |             |
| 3. Conversión de pasivos financieros en patrimonio neto (conversión de obligaciones, condonaciones de deudas) |             |              |                  |          |  |                                     |                              |                         |                      |                                       |                              |  |             |
| 4. (-) Distribución de dividendos   |             |              |                  |          |  |                                     |                              |                         |                      |                                       |                              |  |             |
| 5. Operaciones con acciones o participaciones propias (netas)   |             |              |                  |          |  |                                     |                              |                         |                      |                                       |                              |  |             |
| 6. Incremento (reducción) de patrimonio neto resultante de una combinación de negocios                        |             |              |                  |          |  |                                     |                              |                         |                      |                                       |                              |  |             |
| 7. Otras operaciones con socios o propietarios  |             |              |                  |          |  |                                     |                              |                         |                      |                                       |                              |  |             |
| <b>III. Otras variaciones del patrimonio neto</b>   |             |              |                  |          |  |                                     |                              |                         |                      |                                       |                              |  |             |
| 1. Movimiento de la Reserva de Revalorización (4)   |             |              |                  |          |  |                                     |                              |                         |                      |                                       |                              |  |             |
| 2. Otras variaciones  |             |              |                  |          |  |                                     |                              |                         |                      |                                       |                              |  |             |
| <b>C) SALDO, FINAL DEL EJERCICIO (2)</b>  | 70.000,00   |              |                  |          |  |                                     |                              | (27.292,85)             |                      |                                       |                              |  | 42.707,15   |
| I. Ajustes por cambios de criterio en el ejercicio (2)  |             |              |                  |          |  |                                     |                              |                         |                      |                                       |                              |  |             |
| II. Ajustes por errores del ejercicio (2)   |             |              |                  |          |  |                                     |                              |                         |                      |                                       |                              |  |             |
| <b>D) SALDO AJUSTADO, INICIO DEL EJERCICIO 2020 (3)</b>   |             |              |                  |          |  |                                     |                              |                         |                      |                                       |                              |  |             |
| I. Total ingresos y gastos reconocidos  |             |              |                  |          |  |                                     |                              |                         |                      |                                       |                              |  |             |
| II. Operaciones con socios o propietarios   |             |              |                  |          |  |                                     |                              |                         |                      |                                       |                              |  |             |
| 1. Aumentos de capital  |             |              |                  |          |  |                                     |                              |                         |                      |                                       |                              |  |             |
| 2. (-) Reducciones de capital   |             |              |                  |          |  |                                     |                              |                         |                      |                                       |                              |  |             |
| 3. Conversión de pasivos financieros en patrimonio neto (conversión de obligaciones, condonaciones de deudas) |             |              |                  |          |  |                                     |                              |                         |                      |                                       |                              |  |             |
| 4. (-) Distribución de dividendos   |             |              |                  |          |  |                                     |                              |                         |                      |                                       |                              |  |             |
| 5. Operaciones con acciones o participaciones propias (netas)   |             |              |                  |          |  |                                     |                              |                         |                      |                                       |                              |  |             |
| 6. Incremento (reducción) de patrimonio neto resultante de una combinación de negocios                        |             |              |                  |          |  |                                     |                              |                         |                      |                                       |                              |  |             |
| 7. Otras operaciones con socios o propietarios  |             |              |                  |          |  |                                     |                              |                         |                      |                                       |                              |  |             |
| <b>III. Otras variaciones del patrimonio neto</b>   |             |              |                  |          |  |                                     |                              |                         |                      |                                       |                              |  |             |
| 1. Movimiento de la Reserva de Revalorización (4)   |             |              |                  |          |  |                                     |                              |                         |                      |                                       |                              |  |             |
| 2. Otras variaciones  |             |              |                  |          |  |                                     |                              |                         |                      |                                       |                              |  |             |
| <b>E) SALDO, FINAL DEL EJERCICIO 2020 (3)</b>   |             |              |                  |          |  |                                     |                              |                         |                      |                                       |                              |  |             |

Modelo informativo:  
cumplimiento hojas previas

(1) Ejercicio N-2.  
(2) Ejercicio anterior al que van referidas las cuentas anuales (N-1).  
(3) Ejercicio al que van referidas las cuentas anuales (N).  
(4) Reserva de Revalorización de la Ley 16/2012, de 27 de diciembre. Las empresas acogidas a disposiciones de revalorización distintas de la Ley 16/2012 deberán detallar la norma legal en la que se basan.

ESTADO DE FLUJOS DE EFECTIVO NORMAL

F1.1

|                                |           |   |
|--------------------------------|-----------|---|
| <b>NIF:</b>                    | A67615591 |   |
| <b>DENOMINACIÓN SOCIAL:</b>    |           | Espacio destinado para las firmas de los administradores<br>  |
| 4FOUNDERS CAPITAL, S.G.E.I.C., |           |   |
| S.A.                           |           |   |

|  |                     |                |     |                 |     |
|--|---------------------|----------------|-----|-----------------|-----|
|  | NOTAS DE LA MEMORIA | EJERCICIO 2020 | (1) | EJERCICIO _____ | (2) |
|--|---------------------|----------------|-----|-----------------|-----|




**A) FLUJOS DE EFECTIVO DE LAS ACTIVIDADES DE EXPLOTACIÓN**

|   |              |  |  |  |
|---|--------------|--|--|--|
| <b>1. Resultado del ejercicio antes de impuestos</b> .....                      | <b>61100</b> |  |  |  |
| <b>2. Ajustes del resultado</b> .....   | <b>61200</b> |  |  |  |
| a) Amortización del inmovilizado (+) .....                                      | 61201        |  |  |  |
| b) Correcciones valorativas por deterioro (+/-) .....                           | 61202        |  |  |  |
| c) Variación de provisiones (+/-) .....   | 61203        |  |  |  |
| d) Imputación de subvenciones (-) .....   | 61204        |  |  |  |
| e) Resultados por bajas y enajenaciones del inmovilizado (+/-) .....            | 61205        |  |  |  |
| f) Resultados por bajas y enajenaciones de instrumentos financieros (+/-) ..... | 61206        |  |  |  |
| g) Ingresos financieros (-) .....   | 61207        |  |  |  |
| h) Gastos financieros (+) .....   | 61208        |  |  |  |
| i) Diferencias de cambio (+/-) .....  | 61209        |  |  |  |
| j) Variación de valor razonable en instrumentos financieros (+/-) .....         | 61210        |  |  |  |
| k) Otros ingresos y gastos (-/+). .....   | 61211        |  |  |  |
| <b>3. Cambios en el capital corriente</b> .....                                 | <b>61300</b> |  |  |  |
| a) Existencias (+/-). .....   | 61301        |  |  |  |
| b) Deudores y otras cuentas para cobrar (+/-) .....                             | 61302        |  |  |  |
| c) Otros activos corrientes (+/-). .....  | 61303        |  |  |  |
| d) Acreedores y otras cuentas para pagar (+/-). .....                           | 61304        |  |  |  |
| e) Otros pasivos corrientes (+/-) .....   | 61305        |  |  |  |
| f) Otros activos y pasivos no corrientes (+/-) .....                            | 61306        |  |  |  |
| <b>4. Otros flujos de efectivo de las actividades de explotación</b> .....      | <b>61400</b> |  |  |  |
| a) Pagos de intereses (-) .....   | 61401        |  |  |  |
| b) Cobros de dividendos (+). .....  | 61402        |  |  |  |
| c) Cobros de intereses (+) .....  | 61403        |  |  |  |
| d) Cobros (pagos) por impuesto sobre beneficios (+/-). .....                    | 61404        |  |  |  |
| e) Otros pagos (cobros) (-/+). .....  | 61405        |  |  |  |
| <b>5. Flujos de efectivo de las actividades de explotación (1 + 2 + 3 + 4)</b>  | <b>61500</b> |  |  |  |

(1) Ejercicio al que van referidas las cuentas anuales.  
 (2) Ejercicio anterior.

ESTADO DE FLUJOS DE EFECTIVO NORMAL

F1.2

|  |           |   |
|--|-----------|---|
| <b>NIF:</b>  | A67615591 |   |
| <b>DENOMINACIÓN SOCIAL:</b>                              |           |   |
| 4FOUNDERS CAPITAL, S.G.E.I.C.,<br>S.A.                   |           |   |
| Espacio destinado para las firmas de los administradores |           |   |

|  |                        |                |     |                 |     |
|--|------------------------|----------------|-----|-----------------|-----|
|  | NOTAS DE<br>LA MEMORIA | EJERCICIO 2020 | (1) | EJERCICIO _____ | (2) |
|--|------------------------|----------------|-----|-----------------|-----|

**B) FLUJOS DE EFECTIVO DE LAS ACTIVIDADES DE INVERSIÓN**

|  |              |  |  |  |
|--|--------------|--|--|--|
| <b>6. Pagos por inversiones (-)</b> .....                                  | <b>62100</b> |  |  |  |
| a) Empresas del grupo y asociadas .....                                    | 62101        |  |  |  |
| b) Inmovilizado intangible .....   | 62102        |  |  |  |
| c) Inmovilizado material .....   | 62103        |  |  |  |
| d) Inversiones inmobiliarias .....   | 62104        |  |  |  |
| e) Otros activos financieros .....   | 62105        |  |  |  |
| f) Activos no corrientes mantenidos para venta .....                       | 62106        |  |  |  |
| g) Unidad de negocio .....   | 62107        |  |  |  |
| h) Otros activos .....   | 62108        |  |  |  |
| <b>7. Cobros por desinversiones (+)</b> .....                              | <b>62200</b> |  |  |  |
| a) Empresas del grupo y asociadas .....                                    | 62201        |  |  |  |
| b) Inmovilizado intangible .....   | 62202        |  |  |  |
| c) Inmovilizado material .....   | 62203        |  |  |  |
| d) Inversiones inmobiliarias .....   | 62204        |  |  |  |
| e) Otros activos financieros .....   | 62205        |  |  |  |
| f) Activos no corrientes mantenidos para venta .....                       | 62206        |  |  |  |
| g) Unidad de negocio .....   | 62207        |  |  |  |
| h) Otros activos .....   | 62208        |  |  |  |
| <b>8. Flujos de efectivo de las actividades de inversión (6 + 7)</b> ..... | <b>62300</b> |  |  |  |

(1) Ejercicio al que van referidas las cuentas anuales.  
 (2) Ejercicio anterior.

# ESTADO DE FLUJOS DE EFECTIVO NORMAL

F1.3

|  |              |  |                    |                     |
|--|--------------|--|--------------------|---------------------|
| <b>NIF:</b>  | A67615591    |  |                    |                     |
| <b>DENOMINACIÓN SOCIAL:</b><br>4FOUNDERS CAPITAL, S.G.E.I.C.,<br>S.A.                |              | Espacio destinado para las firmas de los administradores                           |                    |                     |
|  |              | NOTAS DE<br>LA MEMORIA   | EJERCICIO 2020 (1) | EJERCICIO _____ (2) |
| <b>C) FLUJOS DE EFECTIVO DE LAS ACTIVIDADES DE FINANCIACIÓN</b>                      |              |  |                    |                     |
| <b>9. Cobros y pagos por instrumentos de patrimonio</b>                              | <b>63100</b> |  |                    |                     |
| a) Emisión de instrumentos de patrimonio (+)   | <b>63101</b> |  |                    |                     |
| b) Amortización de instrumentos de patrimonio (-)                                    | <b>63102</b> |  |                    |                     |
| c) Adquisición de instrumentos de patrimonio propio (-)                              | <b>63103</b> |  |                    |                     |
| d) Enajenación de instrumentos de patrimonio propio (+)                              | <b>63104</b> |  |                    |                     |
| e) Subvenciones, donaciones y legados recibidos (+)                                  | <b>63105</b> |  |                    |                     |
| <b>10. Cobros y pagos por instrumentos de pasivo financiero</b>                      | <b>63200</b> |  |                    |                     |
| a) Emisión   | <b>63201</b> |  |                    |                     |
| 1. Obligaciones y otros valores negociables (+)                                      | <b>63202</b> |  |                    |                     |
| 2. Deudas con entidades de crédito (+)   | <b>63203</b> |  |                    |                     |
| 3. Deudas con empresas del grupo y asociadas (+)                                     | <b>63204</b> |  |                    |                     |
| 4. Deudas con características especiales (+)   | <b>63205</b> |  |                    |                     |
| 5. Otras deudas (+)  | <b>63206</b> |  |                    |                     |
| b) Devolución y amortización de  | <b>63207</b> |  |                    |                     |
| 1. Obligaciones y otros valores negociables (-)                                      | <b>63208</b> |  |                    |                     |
| 2. Deudas con entidades de crédito (-)   | <b>63209</b> |  |                    |                     |
| 3. Deudas con empresas del grupo y asociadas (-)                                     | <b>63210</b> |  |                    |                     |
| 4. Deudas con características especiales (-)   | <b>63211</b> |  |                    |                     |
| 5. Otras deudas (-)  | <b>63212</b> |  |                    |                     |
| <b>11. Pagos por dividendos y remuneraciones de otros instrumentos de patrimonio</b> | <b>63300</b> |  |                    |                     |
| a) Dividendos (-)  | <b>63301</b> |  |                    |                     |
| b) Remuneración de otros instrumentos de patrimonio (-)                              | <b>63302</b> |  |                    |                     |
| <b>12. Flujos de efectivo de las actividades de financiación (9 + 10 + 11)</b>       | <b>63400</b> |  |                    |                     |
| <b>D) Efecto de las variaciones de los tipos de cambio</b>                           |              |  |                    |                     |
|  | <b>64000</b> |  |                    |                     |
| <b>E) AUMENTO/DISMINUCIÓN NETA DEL EFECTIVO O EQUIVALENTES (5 + 8 + 12 + D)</b>      |              |  |                    |                     |
|  | <b>65000</b> |  |                    |                     |
| Efectivo o equivalentes al comienzo del ejercicio                                    | <b>65100</b> |  |                    |                     |
| Efectivo o equivalentes al final del ejercicio                                       | <b>65200</b> |  |                    |                     |

(1) Ejercicio al que van referidas las cuentas anuales.  
 (2) Ejercicio anterior.

BDO Auditores S.L.P., es una sociedad limitada española, y miembro de BDO International Limited, una compañía limitada por garantía del Reino Unido, y forma parte de la red Internacional BDO de empresas independientes asociadas.

BDO es la marca comercial utilizada por toda la red BDO y para todas sus firmas miembro.

[bdo.es](http://bdo.es)  
[bdo.global](http://bdo.global)



Auditoria & Assurance | Advisory | Abogados | Outsourcing