

Fonbilbao Eurobolsa, Fondo de Inversión

Cuentas Anuales e Informe de Gestión
correspondientes al ejercicio anual
terminado el 31 de diciembre de 2013,
junto con el Informe de Auditoría

INFORME DE AUDITORÍA DE CUENTAS ANUALES


A los Partícipes de Fonbilbao Eurobolsa, Fondo de Inversión (en adelante, el Fondo), por encargo del Consejo de Administración de Seguros Bilbao Fondos, Sociedad Gestora de Instituciones de Inversión Colectiva, S.A. (en adelante, Sociedad Gestora):

Hemos auditado las cuentas anuales del Fondo, que comprenden el balance al 31 de diciembre de 2013, la cuenta de pérdidas y ganancias, el estado de cambios en el patrimonio neto y la memoria correspondientes al ejercicio anual terminado en dicha fecha. Los administradores de su Sociedad Gestora son responsables de la formulación de las cuentas anuales del Fondo, de acuerdo con el marco normativo de información financiera aplicable (que se identifica en la Nota 2 de la memoria adjunta) y, en particular, con los principios y criterios contables contenidos en el mismo. Nuestra responsabilidad es expresar una opinión sobre las citadas cuentas anuales en su conjunto, basada en el trabajo realizado de acuerdo con la normativa reguladora de la actividad de auditoría de cuentas vigente en España, que requiere el examen, mediante la realización de pruebas selectivas, de la evidencia justificativa de las cuentas anuales y la evaluación de si su presentación, los principios y criterios contables utilizados y las estimaciones realizadas, están de acuerdo con el marco normativo de información financiera que resulta de aplicación.

En nuestra opinión, las cuentas anuales del ejercicio 2013 adjuntas expresan, en todos los aspectos significativos, la imagen fiel del patrimonio y de la situación financiera del Fondo al 31 de diciembre de 2013, así como de los resultados de sus operaciones correspondientes al ejercicio anual terminado en dicha fecha, de conformidad con el marco normativo de información financiera que resulta de aplicación y, en particular, con los principios y criterios contables contenidos en el mismo.

El informe de gestión adjunto del ejercicio 2013 contiene las explicaciones que los administradores de la Sociedad Gestora consideran oportunas sobre la situación del Fondo, la evolución de sus negocios y sobre otros asuntos y no forma parte integrante de las cuentas anuales. Hemos verificado que la información contable que contiene el citado informe de gestión concuerda con la de las cuentas anuales del ejercicio 2013. Nuestro trabajo como auditores se limita a la verificación del informe de gestión con el alcance mencionado en este mismo párrafo y no incluye la revisión de información distinta de la obtenida a partir de los registros contables del Fondo.

DELOITTE, S.L.
Inscrita en el R.O.A.C. Nº S0692



Pablo Mugica

24 de marzo de 2014




PARA INCORPORAR AL PROTOCOLO

Miembro ejerciente:
DELOITTE, S.L.

Año 2014 Nº 01/14/04614
COPIA GRATUITA

.....
Informe sujeto a la tasa establecida en el
artículo 44 del texto refundido de la Ley
de Auditoría de Cuentas, aprobado por
Real Decreto Legislativo 1/2013, de 1 de julio.
.....



0L6257785

CLASE 8.ª

FONBILBAO EUROBOLSA, FONDO DE INVERSIÓN


BALANCES AL 31 DE DICIEMBRE DE 2013 Y 2012

(Euros)

ACTIVO	31-12-2013	31-12-2012 (*)	PATRIMONIO Y PASIVO	31-12-2013	31-12-2012 (*)
ACTIVO NO CORRIENTE	-	-	PATRIMONIO ATRIBUIDO A PARTICIPES O ACCIONISTAS	46.403.113,85	40.295.074,05
Inmovilizado intangible	-	-	Fondos reembolsables atribuidos a participes o accionistas	46.403.113,85	40.295.074,05
Inmovilizado material	-	-	Capital	-	-
Bienes inmuebles de uso propio	-	-	Participes	46.665.516,69	42.899.637,22
Mobiliario y enseres	-	-	Prima de emisión	-	-
Activos por impuesto diferido	-	-	Reservas	1.808.933,77	1.808.933,77
ACTIVO CORRIENTE	46.485.625,01	40.365.635,69	(Acciones propias)	-	-
Deudores	390.032,60	380.094,74	Resultados de ejercicios anteriores	(8.677.119,67)	(8.677.119,67)
Cartera de inversiones financieras	42.622.335,45	37.648.254,38	Otras aportaciones de socios	-	-
Cartera interior	6.069.697,05	7.878.267,27	Resultado del ejercicio (Dividendo a cuenta)	6.605.783,06	4.263.622,73
Valores representativos de deuda	-	2.747.054,83	Ajustes por cambios de valor en inmovilizado material de uso propio	-	-
Instrumentos de patrimonio	6.069.697,05	5.131.212,44	Otro patrimonio atribuido	-	-
Instituciones de Inversión Colectiva	-	-			
Depósitos en EECC	-	-	PASIVO NO CORRIENTE		
Derivados	-	-	Provisiones a largo plazo	-	-
Otros	-	-	Deudas a largo plazo	-	-
Cartera exterior	36.552.638,40	29.769.987,11	Pasivos por impuesto diferido	-	-
Valores representativos de deuda	-	-			
Instrumentos de patrimonio	36.552.638,40	29.769.987,11	PASIVO CORRIENTE	82.511,16	70.561,64
Instituciones de Inversión Colectiva	-	-	Provisiones a corto plazo	-	-
Depósitos en EECC	-	-	Deudas a corto plazo	-	-
Derivados	-	-	Acreedores	82.511,16	70.561,64
Otros	-	-	Pasivos financieros	-	-
Intereses de la cartera de inversión	-	-	Derivados	-	-
Inversiones morosas, dudosas o en litigio	-	-	Periodificaciones	-	-
Periodificaciones	-	-			
Tesorería	3.473.256,96	2.337.286,57	TOTAL PATRIMONIO Y PASIVO	46.485.625,01	40.365.635,69
TOTAL ACTIVO	46.485.625,01	40.365.635,69			
CUENTAS DE ORDEN					
CUENTAS DE COMPROMISO					
Compromisos por operaciones largas de derivados	-	-			
Compromisos por operaciones cortas de derivados	-	-			
OTRAS CUENTAS DE ORDEN	19.994.866,10	26.118.833,40			
Valores cedidos en préstamo por la IIC	-	-			
Valores aportados como garantía por la IIC	-	-			
Valores recibidos en garantía por la IIC	-	-			
Capital nominal no suscrito ni en circulación (SICAV)	-	-			
Pérdidas fiscales a compensar	18.463.474,17	21.448.010,08			
Otros	1.531.391,93	4.670.823,32			
TOTAL CUENTAS DE ORDEN	19.994.866,10	26.118.833,40			

(*) Se presenta, única y exclusivamente, a efectos comparativos.

Las Notas 1 a 9 descritas en la Memoria adjunta forman parte integrante del balance al 31 de diciembre de 2013.



0L6257786

CLASE 8.ª

FONBILBAO EURO BOLSA, FONDO DE INVERSIÓN

CUENTAS DE PÉRDIDAS Y GANANCIAS
CORRESPONDIENTES A LOS EJERCICIOS ANUALES TERMINADOS
EL 31 DE DICIEMBRE DE 2013 Y 2012

(Euros)


	2013	2012 (*)
Comisiones de descuento por suscripciones y/o reembolsos	-	-
Comisiones retrocedidas a la IIC	-	-
Gastos de Personal	-	-
Otros gastos de explotación	(786.576,71)	(695.630,45)
Comisión de gestión	(745.358,05)	(658.667,98)
Comisión depositario	(34.073,52)	(30.110,56)
Ingreso/gasto por compensación compartimento	-	-
Otros	(7.145,14)	(6.851,91)
Amortización del inmovilizado material	-	-
Excesos de provisiones	-	-
Deterioro y resultados por enajenaciones de inmovilizado	-	-
RESULTADO DE EXPLOTACIÓN	(786.576,71)	(695.630,45)
Ingresos financieros	1.167.899,35	1.264.449,53
Gastos financieros	-	-
Variación del valor razonable en instrumentos financieros	6.179.627,07	4.160.590,48
Por operaciones de la cartera interior	1.074.430,63	(10.817,01)
Por operaciones de la cartera exterior	5.105.196,44	4.171.407,49
Por operaciones con derivados	-	-
Otros	-	-
Diferencias de cambio	-	-
Deterioro y resultado por enajenaciones de instrumentos financieros	77.532,51	(465.786,83)
Deterioros	-	-
Resultados por operaciones de la cartera interior	(336,51)	(51.889,56)
Resultados por operaciones de la cartera exterior	77.869,02	(413.897,27)
Resultados por operaciones con derivados	-	-
Otros	-	-
RESULTADO FINANCIERO	7.425.058,93	4.959.253,18
RESULTADO ANTES DE IMPUESTOS	6.638.482,22	4.263.622,73
Impuesto sobre beneficios	(32.699,16)	-
RESULTADO DEL EJERCICIO	6.605.783,06	4.263.622,73

(*) Se presenta, única y exclusivamente, a efectos comparativos.

Las Notas 1 a 9 descritas en la Memoria adjunta forman parte integrante de la cuenta de pérdidas y ganancias correspondiente al ejercicio anual terminado el 31 de diciembre de 2013.



CLASE 8.ª



0L6257787

FONBILBAO EUROBOLSA, FONDO DE INVERSIÓN-

Estados de cambios en el patrimonio neto correspondientes a los ejercicios anuales terminados el 31 de diciembre de 2013 y 2012


A) Estados de ingresos y gastos reconocidos correspondientes a los ejercicios anuales terminados el 31 de diciembre de 2013 y 2012:

	Euros	
	2013	2012 (*)
Resultado de la cuenta de pérdidas y ganancias	6.605.783,06	4.263.622,73
Total ingresos y gastos imputados directamente en el patrimonio atribuido a partícipes o accionistas	-	-
Total transferencias a la cuenta de pérdidas y ganancias	-	-
Total de ingresos y gastos reconocidos	6.605.783,06	4.263.622,73

(*) Se presenta, única y exclusivamente, a efectos comparativos.



CLASE 8.ª



0L6257788

B) Estados totales de cambios en el patrimonio neto correspondientes a los ejercicios anuales terminados el 31 de diciembre de 2013 y 2012:


	Euros											
	Capital	Participes	Prima de emisión	Reservas	(Acciones propias)	Resultados de ejercicios anteriores	Otras aportaciones de socios	Resultado del ejercicio	(Dividendo a cuenta)	Ajustes por cambios de valor en inmov. material de uso propio	Otro patrimonio atribuido	Total
Saldo al 31 diciembre de 2011 (*)	-	49.306.778,59	-	1.808.933,77	-	(8.677.119,67)	-	(5.607.418,67)	-	-	-	36.830.174,02
Ajustes por cambios de criterio	-	-	-	-	-	-	-	-	-	-	-	-
Ajustes por errores	-	-	-	-	-	-	-	-	-	-	-	-
Saldo ajustado al inicio del ejercicio 2012 (*)	-	49.306.778,59	-	1.808.933,77	-	(8.677.119,67)	-	(5.607.418,67)	-	-	-	36.830.174,02
Total ingresos y gastos reconocidos	-	-	-	-	-	-	-	4.263.622,73	-	-	-	4.263.622,73
Aplicación del resultado del ejercicio	-	(5.607.418,67)	-	-	-	-	-	5.607.418,67	-	-	-	-
Operaciones con participes	-	601.219,91	-	-	-	-	-	-	-	-	-	601.219,91
Suscripciones	-	(1.399.942,61)	-	-	-	-	-	-	-	-	-	(1.399.942,61)
Reembolsos	-	-	-	-	-	-	-	-	-	-	-	-
Otras variaciones del patrimonio	-	-	-	-	-	-	-	-	-	-	-	-
Adición por Fusión	-	-	-	-	-	-	-	-	-	-	-	-
Saldo al 31 de diciembre de 2012 (*)	-	42.899.837,22	-	1.808.933,77	-	(8.677.119,67)	-	4.263.622,73	-	-	-	40.295.074,05
Ajustes por cambios de criterio	-	-	-	-	-	-	-	-	-	-	-	-
Ajustes por errores	-	-	-	-	-	-	-	-	-	-	-	-
Saldo ajustado al inicio del ejercicio 2013	-	42.899.837,22	-	1.808.933,77	-	(8.677.119,67)	-	4.263.622,73	-	-	-	40.295.074,05
Total ingresos y gastos reconocidos	-	-	-	-	-	-	-	6.605.783,06	-	-	-	6.605.783,06
Aplicación del resultado del ejercicio	-	4.263.622,73	-	-	-	-	-	(4.263.622,73)	-	-	-	-
Operaciones con participes	-	859.299,14	-	-	-	-	-	-	-	-	-	859.299,14
Suscripciones	-	(1.357.042,40)	-	-	-	-	-	-	-	-	-	(1.357.042,40)
Reembolsos	-	-	-	-	-	-	-	-	-	-	-	-
Otras variaciones del patrimonio	-	-	-	-	-	-	-	-	-	-	-	-
Adición por Fusión	-	-	-	-	-	-	-	-	-	-	-	-
Saldo al 31 de diciembre de 2013	-	46.665.516,89	-	1.808.933,77	-	(8.677.119,67)	-	8.605.783,06	-	-	-	46.403.113,85

(*) Se presenta, Única y exclusivamente, a efectos comparativos.

Las Notas 1 a 9 descritas en la Memoria adjunta forman parte integrante del estado de cambios en el patrimonio neto correspondiente al ejercicio anual terminado el 31 de diciembre de 2013.



CLASE 8.ª



0L6257789

Fonbilbao Eurobolsa, Fondo de Inversión

Memoria
correspondiente al ejercicio anual terminado
el 31 de diciembre de 2013

1. Reseña del Fondo

Fonbilbao Eurobolsa, Fondo de Inversión (en adelante, el Fondo) se constituyó el 3 de diciembre de 1998 bajo la denominación de Fonbilbao Eurobolsa, Fondo de Inversión Mobiliaria. Con fecha 5 de febrero de 2004 el Fondo cambió su denominación por la actual. El Fondo se encuentra sujeto a lo dispuesto en la Ley 35/2003, de 4 de noviembre, de Instituciones de Inversión Colectiva, en lo dispuesto en el Real Decreto 1.082/2012, de 13 de julio, por el que se reglamenta dicha ley y en la restante normativa aplicable.

El Fondo figura inscrito en el registro administrativo específico de la Comisión Nacional del Mercado de Valores con el número 1.687, en la categoría de armonizados conforme a la definición establecida en el artículo 13 del Real Decreto 1.802/2012.

El objeto del Fondo es la captación de fondos, bienes o derechos del público para gestionarlos e invertirlos en bienes, derechos, valores u otros instrumentos, financieros o no, siempre que el rendimiento del inversor se establezca en función de los resultados colectivos. Dada la actividad a la que se dedica el Fondo, el mismo no tiene responsabilidades, gastos, activos, provisiones o contingencias de naturaleza medioambiental que pudieran ser significativos en relación con el patrimonio, la situación financiera y los resultados del mismo. Por este motivo no se incluyen desgloses específicos en la presente memoria de las cuentas anuales respecto a la información de cuestiones medioambientales.

La política de inversión del Fondo se encuentra definida en el Folleto que se encuentra registrado y a disposición del público en el registro correspondiente de la Comisión Nacional del Mercado de Valores.

Según se indica en la Nota 7, la dirección y administración del Fondo están encomendadas a Seguros Bilbao Fondos, Sociedad Gestora de Instituciones de Inversión Colectiva, S.A., entidad perteneciente al Grupo Catalana Occidente.

Los valores mobiliarios están bajo la custodia de Banco Depositario BBVA, S.A. (Grupo Banco Bilbao Vizcaya Argentaria), entidad depositaria del Fondo (véase Nota 4).


2. Bases de presentación de las cuentas anuales

a) *Imagen fiel*

Las cuentas anuales han sido obtenidas de los registros contables del Fondo y se formulan de acuerdo con el marco normativo de información financiera que resulta de aplicación al Fondo, que es el establecido en la Circular 3/2008, de 11 de septiembre, de la Comisión Nacional del Mercado de Valores, sobre normas contables, cuentas anuales y estados de información reservada de las instituciones de inversión colectiva, que constituye el desarrollo y adaptación, para las instituciones de inversión colectiva, de lo previsto en el Código de Comercio, Ley de Sociedades de Capital, Plan General de Contabilidad y normativa legal



CLASE 8.ª



OL6257790

específica que le resulta de aplicación, de forma que muestran la imagen fiel del patrimonio y de la situación financiera del Fondo al 31 de diciembre de 2013 y de los resultados de sus operaciones que se han generado durante el ejercicio terminado en esa fecha.

Las cuentas anuales del Fondo, que han sido formuladas por los Administradores de su sociedad gestora, se encuentran pendientes de su aprobación por el Consejo de Administración de la mencionada sociedad gestora (véase Nota 1). No obstante, se estima que dichas cuentas anuales serán aprobadas sin cambios.

b) Principios contables

En la preparación de las cuentas anuales se han seguido los principios contables y normas de valoración descritos en la Nota 3. No existe ningún principio contable o norma de valoración de carácter obligatorio que, teniendo un efecto significativo en las cuentas anuales, se haya dejado de aplicar en su preparación.

Los resultados y la determinación del patrimonio son sensibles a los principios y políticas contables, criterios de valoración y estimaciones seguidos por los Administradores de la sociedad gestora del Fondo para la elaboración de las cuentas anuales.

En las cuentas anuales del Fondo se han utilizado ocasionalmente estimaciones realizadas por los Administradores de su sociedad gestora para cuantificar algunos de los activos, pasivos, ingresos, gastos y compromisos que figuran registrados en ellas. Básicamente, estas estimaciones se refieren, en su caso, a la evaluación del valor razonable de determinados instrumentos financieros y de posibles pérdidas por deterioro de determinados activos. A pesar de que estas estimaciones se han realizado sobre la base de la mejor información disponible al cierre del ejercicio 2013, es posible que acontecimientos que puedan tener lugar en el futuro obliguen a modificarlas (al alza o a la baja) en los próximos ejercicios, lo que se realizaría, en su caso, de forma prospectiva, de acuerdo con la normativa contable en vigor.

En todo caso, las inversiones del Fondo, cualquiera que sea su política de inversión, están sujetas a las fluctuaciones del mercado y otros riesgos inherentes a la inversión en valores (véase Nota 4), lo que puede provocar que el valor liquidativo de la participación fluctúe tanto al alza como a la baja.

c) Comparación de la información

La información contenida en estas cuentas anuales relativa al ejercicio 2012 se presenta única y exclusivamente, a efectos comparativos, junto con la información correspondiente al ejercicio 2013.

d) Agrupación de partidas


Determinadas partidas del balance, de la cuenta de pérdidas y ganancias y del estado de cambios en el patrimonio neto se presentan de forma agrupada para facilitar su comprensión, si bien, en determinados casos, se ha incluido información desagregada en las correspondientes notas de la memoria.

e) Cambios de criterios contables

Durante el ejercicio 2013 no se han producido cambios de criterios contables significativos respecto a los criterios aplicados en el ejercicio 2012.



CLASE 8.ª



OL6257791

f) Corrección de errores

En la elaboración de las cuentas anuales adjuntas no se ha detectado ningún error significativo que haya supuesto la reexpresión de los importes incluidos en las cuentas anuales del ejercicio 2012.

3. Normas de registro y valoración


En la elaboración de las cuentas anuales del Fondo correspondientes a los ejercicios 2013 y 2012 se han aplicado los siguientes principios, políticas contables y criterios de valoración:

a) Clasificación de los instrumentos financieros a efectos de presentación y valoración

i. Clasificación de los activos financieros

Los activos financieros se desglosan a efectos de presentación y valoración en los siguientes epígrafes del balance:

- Tesorería: este epígrafe incluye, en su caso, las cuentas o depósitos a la vista destinados a dar cumplimiento al coeficiente de liquidez, ya sea en el depositario, cuándo éste sea una entidad de crédito, o en caso contrario, la entidad de crédito designada en el folleto. Asimismo se incluye, en su caso, las restantes cuentas corrientes o saldos que el Fondo mantenga en una institución financiera para poder desarrollar su actividad y, en su caso, el efectivo recibido por el Fondo en concepto de garantías aportadas.
- Cartera de inversiones financieras: se compone, en su caso, de los siguientes epígrafes, desglosados en cartera interior y cartera exterior. La totalidad de estos epígrafes se clasifican a efectos de valoración como "Activos financieros a valor razonable con cambios en pérdidas y ganancias":
 - Valores representativos de deuda: obligaciones y demás valores que supongan una deuda para su emisor, que devengan una remuneración consistente en un interés, implícito o explícito, establecido contractualmente, e instrumentados en títulos o en anotaciones en cuenta, cualquiera que sea el sujeto emisor.
 - Instrumentos de patrimonio: instrumentos financieros emitidos por otras entidades, tales como acciones y cuotas participativas, que tienen la naturaleza de instrumentos de capital para el emisor.
 - Instituciones de Inversión Colectiva: incluye, en su caso, las participaciones en otras Instituciones de Inversión Colectiva.
 - Depósitos en entidades de crédito (EECC): depósitos que el Fondo mantiene en entidades de crédito, a excepción de los saldos que se recogen en el epígrafe "Tesorería".
 - Derivados: incluye, entre otros, el valor razonable de los contratos de futuros y forwards, el valor razonable de las primas pagadas por warrants y opciones compradas y el valor razonable de los contratos de permuta financiera que el Fondo tiene contratados, así como los derivados implícitos incorporados, en su caso, en los productos estructurados mantenidos por el Fondo.



OL6257792

CLASE 8.ª

- Otros: recoge, en su caso, las acciones y participaciones de las entidades de capital-riesgo reguladas en la Ley 25/2005, de 24 de noviembre, así como importes correspondientes a otras operaciones no recogidas en los epígrafes anteriores.
 - Intereses en la cartera de inversión: recoge, en su caso, la periodificación de los intereses activos de la cartera de inversiones financieras.
 - Inversiones morosas, dudosas o en litigio: incluye, en su caso, y a los meros efectos de su clasificación contable, el valor en libros de las inversiones y periodificaciones acumuladas cuyo reembolso sea problemático y, en todo caso, de aquellas respecto a las cuales hayan transcurrido más de noventa días desde su vencimiento total o parcial.
- Deudores: recoge, en su caso, el efectivo depositado en concepto de garantía en los mercados correspondientes para poder realizar operaciones en los mismos y el total de derechos de crédito y cuentas deudoras que por cualquier concepto diferente a los anteriores ostente el Fondo frente a terceros. La totalidad de los deudores se clasifican a efectos de valoración como "Partidas a cobrar". Las pérdidas por deterioro de las "Partidas a cobrar" así como su reversión, se reconocen, en su caso, como un gasto o un ingreso, respectivamente, en el epígrafe "Deterioro y resultado por enajenaciones de instrumentos financieros - Deterioros" de la cuenta de pérdidas y ganancias.


ii. Clasificación de los pasivos financieros

Los pasivos financieros se desglosan a efectos de presentación y valoración en los siguientes epígrafes del balance:

- Deudas a largo/corto plazo: recoge, en su caso, las deudas contraídas con terceros por préstamos recibidos y otros débitos, así como deudas con entidades de crédito. Se clasifican a efectos de valoración como "Débitos y partidas a pagar".
- Derivados: incluye, entre otros, el valor razonable de los contratos de futuros y forwards, el valor razonable de las primas cobradas por warrants vendidos y opciones emitidas y el valor razonable de los contratos de permuta financiera que el Fondo tiene contratados, así como los derivados implícitos incorporados, en su caso, en los productos estructurados mantenidos por el Fondo. Se clasifican a efectos de su valoración como "Pasivos financieros a valor razonable con cambios en pérdidas y ganancias".
- Pasivos financieros: recoge, en su caso, pasivos distintos de derivados que han sido clasificados a efectos de su valoración como "Pasivos financieros a valor razonable con cambios en pérdidas y ganancias", tales como pasivos por venta de valores recibidos en préstamo.
- Acreedores: recoge, en su caso, cuentas a pagar y débitos, que no deban ser clasificados en otros epígrafes, incluidas las cuentas con las Administraciones Públicas y los importes pendientes de pago por comisiones de gestión y depósito. Se clasifican a efectos de valoración como "Débitos y partidas a pagar".



CLASE 8.ª



0L6257793

b) Reconocimiento y valoración de los activos y pasivos financieros


i. Reconocimiento y valoración de los activos financieros

Los activos financieros clasificados a efectos de valoración como "Partidas a cobrar", y los activos clasificados en el epígrafe "Tesorería", se valoran inicialmente, por su "valor razonable" (que salvo evidencia en contrario será el precio de la transacción), integrando los costes de transacción directamente atribuibles a la operación. Posteriormente, los activos se valoran por su coste amortizado, contabilizándose los intereses devengados en el epígrafe "Ingresos financieros" de la cuenta de pérdidas y ganancias mediante el método del tipo de interés efectivo. No obstante, si el efecto de no actualizar los flujos de efectivo no es significativo, aquellas partidas cuyo importe se espera recibir en un plazo inferior a un año se valoran a su valor nominal.

Los activos financieros clasificados a efectos de valoración como "Activos financieros a valor razonable con cambios en pérdidas y ganancias", se valoran inicialmente por su "valor razonable" (que salvo evidencia en contrario será el precio de la transacción), incluyendo los costes de transacción explícitos directamente atribuibles a la operación y excluyendo, en su caso, los intereses por aplazamiento de pago. Los intereses explícitos devengados desde la última liquidación se registran en el epígrafe "Cartera de inversiones financieras – Intereses de la cartera de inversión" del activo del balance. Posteriormente, los activos se valoran por su valor razonable, sin deducir los costes de transacción en que se pudiera incurrir en su enajenación. Los cambios que se produzcan en el valor razonable se imputan en la cuenta de pérdidas y ganancias (véase apartado 3.g.iii).

En todo caso, para la determinación del valor razonable de los activos financieros se atenderá a lo siguiente:

- Instrumentos de patrimonio cotizados: su valor razonable es el valor de mercado que resulta de aplicar el cambio oficial de cierre del día de referencia, si existe, o inmediato hábil anterior, o el cambio medio ponderado si no existiera precio oficial de cierre, utilizando el mercado más representativo por volumen de negociación.
- Valores no admitidos aún a cotización: su valor razonable se calcula mediante los cambios que resultan de cotizaciones de valores similares de la misma entidad procedentes de emisiones anteriores, teniendo en cuenta factores como las diferencias en sus derechos económicos.
- Valores representativos de deuda cotizados: su valor razonable es el precio de cotización en un mercado activo y siempre y cuando éste se obtenga de forma consistente. En el caso de que no esté disponible un precio de cotización, el valor razonable se corresponde con el precio de la transacción más reciente, siempre que no haya habido un cambio significativo en las circunstancias económicas desde el momento de la transacción. En este caso, se reflejarán las nuevas condiciones utilizando como referencia precios o tipos de interés y primas de riesgos actuales de instrumentos similares. En caso de no existencia de mercado activo, se aplicarán técnicas de valoración (precios suministrados por intermediarios, emisores o difusores de información, transacciones recientes de mercado disponibles, valor razonable en el momento actual de otros instrumentos que sea sustancialmente el mismo, modelos de descuento de flujos y valoración de opciones, en su caso) que sean de general aceptación y que utilicen en la medida de lo posible datos observables de mercado (en particular, la situación de tipos de interés y de riesgo de crédito del emisor).
- Valores representativos de deuda no cotizados: su valor razonable es el precio que iguala el rendimiento interno de la inversión a los tipos de interés de mercado vigentes en cada momento de la deuda pública, incrementado en una prima o margen determinada en el momento de la adquisición de los valores.
- Instrumentos de patrimonio no cotizados: su valor razonable se calcula tomando como referencia el valor teórico contable que corresponda a dichas inversiones en el patrimonio contable ajustado de la entidad



OL6257794

CLASE 8.ª

participada, corregido en el importe de las plusvalías o minusvalías tácitas, netas de impuestos, que hubieran sido identificadas y calculadas en el momento de la adquisición, y que subsistan en el momento de la valoración.

- Depósitos en entidades de crédito y adquisiciones temporales de activos: su valor razonable se calcula, generalmente, de acuerdo al precio que iguale el rendimiento interno de la inversión a los tipos de mercado vigentes en cada momento, sin perjuicio de otras consideraciones, como las condiciones de cancelación anticipada o de riesgo de crédito de la entidad.

- Acciones o participaciones en otras instituciones de inversión colectiva y entidades de capital-riesgo: su valor razonable es el valor liquidativo del día de referencia. De no existir, se utilizará el último valor liquidativo disponible. En el caso de que se encuentren admitidas a negociación en un mercado o sistema multilateral de negociación, se valorarán a su valor de cotización del día de referencia, siempre que sea representativo. Para las inversiones en IIC de inversión libre, IIC de IIC de inversión libre e IIC extranjeras similares, según los artículos 73 y 74 del Real Decreto 1.082/2012, se utilizan, en su caso, valores liquidativos estimados.

- Instrumentos financieros derivados: si están negociados en mercados regulados, su valor razonable es el que resulta de aplicar el cambio oficial de cierre del día de referencia. En el caso de que el mercado no sea suficientemente líquido o se trate de instrumentos derivados no negociados en mercados regulados o sistemas multilaterales de negociación, se valorarán mediante la aplicación de métodos o modelos de valoración adecuados y reconocidos conforme a lo estipulado en la Circular 6/2010, de 21 de diciembre, de la Comisión Nacional del Mercado de Valores.

En el saldo del epígrafe "Otras cuentas de orden – Otros" se recoge, a título informativo, el valor nominal de los títulos de la cartera del Fondo.

ii. Reconocimiento y valoración de los pasivos financieros


Los pasivos financieros clasificados a efectos de valoración como "Débitos y partidas a pagar", se valoran inicialmente por su "valor razonable" (que salvo evidencia en contrario será el precio de la transacción) integrando los costes de transacción directamente atribuibles a la operación. Posteriormente, los pasivos se valoran por su coste amortizado, contabilizándose los intereses devengados en el epígrafe "Gastos financieros" de la cuenta de pérdidas y ganancias mediante el método del tipo de interés efectivo. No obstante, si el efecto de no actualizar los flujos de efectivo no es significativo, aquellas partidas cuyo importe se espera pagar en un plazo inferior a un año se valoran a su valor nominal.

Los pasivos financieros clasificados a efectos de valoración como "Pasivos financieros a valor razonable con cambios en pérdidas y ganancias", se valoran inicialmente por su "valor razonable" (que salvo evidencia en contrario será el precio de la transacción) incluyendo los costes de transacción directamente atribuibles a la operación. Posteriormente, los pasivos se valoran por su valor razonable, sin deducir los costes de transacción en que se pudiera incurrir en su baja. Los cambios que se produzcan en el valor razonable se imputan en la cuenta de pérdidas y ganancias (véase apartado 3.g.iii).

En particular, en el caso de la financiación por venta de valores recibidos en préstamo y pasivos surgidos por venta en firme de activos adquiridos temporalmente o activos aportados en garantía, se atenderá, en su caso, al valor razonable de los activos a recomprar para hacer frente a la devolución del préstamo o restitución de los activos adquiridos bien temporalmente o bien aportados en garantía.



CLASE 8.ª



OL6257795

c) Baja del balance de los activos y pasivos financieros

El tratamiento contable de las transferencias de activos financieros está condicionado por la forma en que se traspasan a terceros los riesgos y beneficios asociados a los activos que se transfieren:

1. Si los riesgos y beneficios se traspasan sustancialmente a terceros – caso de las ventas incondicionales (que constituyen el supuesto habitual) o de las ventas con pacto de recompra por su valor razonable en la fecha de la recompra –, el activo financiero transferido se dará de baja del balance. La diferencia entre la contraprestación recibida neta de los costes de transacción atribuibles, considerando cualquier nuevo activo obtenido menos cualquier pasivo asumido, y el valor en libros del activo financiero, determinará así la ganancia o pérdida surgida al dar de baja dicho activo.

Se darán de baja los activos en los que concurra un deterioro notorio e irreparable después de su inversión con cargo a la cuenta de pérdidas y ganancias.

2. Si se retienen sustancialmente los riesgos y beneficios asociados al activo financiero transferido – caso de las ventas de activos financieros con pacto de recompra por un precio fijo o por el precio de venta más un interés, de los contratos de préstamo de valores en los que el prestatario tiene la obligación de devolver los mismos o similares activos u otros casos análogos –, el activo financiero transferido no se dará de baja del balance y se continuará valorándolo con los mismos criterios utilizados antes de la transferencia. Por el contrario, se reconocerá contablemente un pasivo financiero asociado, por un importe igual al de la contraprestación recibida, que se valorará posteriormente a su coste amortizado.

Tampoco se darán de baja los activos financieros cedidos en el marco de un acuerdo de garantía financiera, a menos que se incumplan los términos del contrato y se pierda el derecho a recuperar los activos en garantía, en cuyo caso se darán de baja. El valor de los activos prestados o cedidos en garantía se reconocerán, en su caso, en los epígrafes “Valores recibidos en garantía por la IIC” o “Valores aportados como garantía por la IIC”, respectivamente, en cuentas de orden del balance.

3. Si ni se transfieren ni se retienen sustancialmente los riesgos y beneficios asociados al activo financiero transferido, éste se dará de baja cuando no se hubiese retenido el control del mismo.


De acuerdo con lo anterior, los activos financieros sólo se dan de baja del balance cuando se han extinguido los flujos de efectivo que generan o cuando se han transferido sustancialmente a terceros los riesgos y beneficios que llevan implícitos. Similarmente, los pasivos financieros solo se dan de baja del balance cuando se han extinguido las obligaciones que generan o cuando se adquieren.

d) Contabilización de operaciones

i. Compraventa de valores al contado

Cuando existen operaciones con derivados e instrumentos de patrimonio, se contabilizan el día de contratación, mientras que las operaciones de valores representativos de deuda y operaciones del mercado de divisa, se contabilizan el día de liquidación. Las compras se adeudan en el epígrafe “Cartera de inversiones financieras” interior o exterior, según corresponda, del activo del balance, según su naturaleza y el resultado de las operaciones de venta se registra en el epígrafe “Deterioro y resultado por enajenaciones de instrumentos financieros – Resultados por operaciones de la cartera interior (o exterior)” de la cuenta de pérdidas y ganancias.

No obstante, en el caso de compraventa de instituciones de inversión colectiva, se entiende como día de ejecución el de confirmación de la operación, aunque se desconozca el número de participaciones o



0L6257796

CLASE 8.ª

acciones a asignar. La operación no se valorará hasta que no se adjudiquen éstas. Los importes entregados antes de la fecha de ejecución se contabilizan, en su caso, en el epígrafe "Deudores" del balance.

ii. Compraventa de valores a plazo

Cuando existen compraventas de valores a plazo se registran en el momento de la contratación y hasta el momento del cierre de la posición o el vencimiento del contrato en los epígrafes "Compromisos por operaciones largas de derivados" o "Compromisos por operaciones cortas de derivados" de las cuentas de orden, según su naturaleza y por el importe nominal comprometido.

En los epígrafes "Deterioro y resultado por enajenaciones de instrumentos financieros – Resultado por operaciones con derivados" o "Variación del valor razonable en instrumentos financieros – Por operaciones con derivados", dependiendo de si los cambios de valor se han liquidado o no en el ejercicio, se registran las diferencias que resultan como consecuencia de los cambios en el valor razonable de estos contratos. La contrapartida de estas cuentas se registra en el epígrafe "Derivados" de la cartera interior o exterior y del activo o del pasivo, según su saldo, del balance, hasta la fecha de su liquidación.

iii. Adquisición temporal de activos

Cuando existen adquisiciones temporales de activos o adquisiciones con pacto de retrocesión, se registran en el epígrafe "Valores representativos de deuda" de la cartera interior o exterior del balance, independientemente de cuales sean los instrumentos subyacentes a los que haga referencia.

Las diferencias de valor razonable que surjan en las adquisiciones temporales de activos, se imputan a la cuenta de pérdidas y ganancias, en su caso, en el epígrafe "Variación del valor razonable en instrumentos financieros– Por operaciones de la cartera interior (o exterior)".


iv. Contratos de futuros, opciones y warrants y otros derivados

Cuando existen operaciones de contratos de futuros, opciones y/o warrants se registran en el momento de su contratación y hasta el momento del cierre de la posición o el vencimiento del contrato en los epígrafes "Compromisos por operaciones largas de derivados" o "Compromisos por operaciones cortas de derivados" de las cuentas de orden, según su naturaleza y por el importe nominal comprometido.

Las primas pagadas (cobradas) para el ejercicio de las opciones y warrants se registran por su valor razonable en los epígrafes "Derivados" de la cartera interior o exterior del activo (o pasivo) del balance, en la fecha de ejecución de la operación.

En el epígrafe "Deudores" del activo del balance se registran, adicionalmente, los fondos depositados en concepto de garantía en los mercados correspondientes para poder realizar operaciones en los mismos.

En los epígrafes "Deterioro y resultado por enajenaciones de instrumentos financieros – Resultados por operaciones con derivados" o "Variación del valor razonable en instrumentos financieros – Por operaciones con derivados", dependiendo de la realización o no de la liquidación de la operación, se registran las diferencias que resultan como consecuencia de los cambios en el valor razonable de estos contratos. La contrapartida de estas cuentas se registra en el epígrafe "Derivados" de la cartera interior o exterior del activo o del pasivo, según su saldo, del balance, hasta la fecha de su liquidación.



0L6257797

CLASE 8.ª

En aquellos casos en que el contrato de futuros presente una liquidación diaria, las correspondientes diferencias se contabilizarán en la cuenta "Deterioro y resultado por enajenaciones de instrumentos financieros – Resultados por operaciones con derivados" de la cuenta de pérdidas y ganancias.

En el caso de operaciones sobre valores, si la opción es ejercida, su valor se incorpora a la valoración inicial o posterior del activo subyacente adquirido o vendido, quedando excluidas las operaciones que se liquidan por diferencias.

v. Garantías aportadas al Fondo

Cuando existen valores aportados en garantía al Fondo distintos de efectivo, el valor razonable de estos se registra en el epígrafe "Valores recibidos en garantía por la IIC" de las cuentas de orden. En caso de venta de los valores aportados en garantía, se reconoce un pasivo financiero por el valor razonable de su obligación de devolverlos. Cuando existe efectivo recibido en garantía, se registra en el epígrafe "Tesorería" del balance.

e) Periodificaciones (activo y pasivo)

En caso de que existan, corresponden, fundamentalmente, a gastos e ingresos liquidados por anticipado que se devengarán en el siguiente ejercicio. No incluye los intereses devengados de cartera, que se recogen en el epígrafe "Cartera de inversiones financieras – Intereses de la cartera de inversión" del balance.

f) Instrumentos de patrimonio propio


Los instrumentos de patrimonio propio del Fondo son las participaciones en que se encuentra dividido su patrimonio. Se registran en el epígrafe "Patrimonio atribuido a partícipes o accionistas – Fondos reembolsables atribuidos a partícipes o accionistas – Partícipes" del balance.

Las participaciones del Fondo se valoran, a efectos de su suscripción y reembolso, en función del valor liquidativo del día de su solicitud. Dicho valor liquidativo se calcula de acuerdo con los criterios establecidos en la Circular 6/2008, de 26 de noviembre, de la Comisión Nacional del Mercado de Valores. Los importes correspondientes a dichas suscripciones y reembolsos se abonan y cargan, respectivamente, al epígrafe "Patrimonio atribuido a partícipes o accionistas – Fondos reembolsables atribuidos a partícipes o accionistas – Partícipes" del balance.

El resultado del ejercicio del Fondo, sea beneficio o pérdida, y que no vaya a ser distribuido en dividendos (en caso de beneficios), se imputa al saldo del epígrafe "Patrimonio atribuido a partícipes o accionistas – Fondos reembolsables atribuidos a partícipes o accionistas – Partícipes" del balance. Al 31 de diciembre de 2013 y 2012, en el epígrafe "Patrimonio atribuido a partícipes o accionistas – Fondos reembolsables atribuidos a partícipes o accionistas – Resultados de ejercicios anteriores" se recogen los resultados (positivos o negativos) que se encontraban pendientes de aplicación al 31 de diciembre de 2008 y que se habían generado en ejercicios anteriores al ejercicio terminado en dicha fecha.

g) Reconocimiento de ingresos y gastos

Seguidamente se resumen los criterios más significativos utilizados, en su caso, por el Fondo, para el reconocimiento de sus ingresos y gastos:



OL6257798

CLASE 8.ª

i. Ingresos por intereses y dividendos

Los intereses de activos financieros devengados con posterioridad al momento de la adquisición se reconocen, en su caso, contablemente en función de su período de devengo, por aplicación del método del tipo de interés efectivo, a excepción de los intereses correspondientes a inversiones morosas, dudosas o en litigio, que se registran en el momento efectivo del cobro. La periodificación de los intereses provenientes de la cartera de activos financieros se registra en el epígrafe "Cartera de inversiones financieras – Intereses de la cartera de inversión" del activo del balance. La contrapartida de esta cuenta se registra en el epígrafe "Ingresos financieros" de la cuenta de pérdidas y ganancias.

Los dividendos percibidos de otras sociedades se reconocen, en su caso, como ingreso en el epígrafe "Ingresos financieros" de la cuenta de pérdidas y ganancias, en el momento en que nace el derecho a percibirlos por el Fondo.

ii. Comisiones y conceptos asimilados

Los ingresos generados a favor del Fondo como consecuencia de la aplicación a los inversores, en su caso, de comisiones de suscripción y reembolso se registran, en su caso, en el epígrafe "Comisiones de descuento por suscripciones y/o reembolsos" de la cuenta de pérdidas y ganancias.

Los ingresos que recibe el Fondo como consecuencia de la retrocesión de comisiones previamente soportadas, de manera directa o indirectamente, se registran, en su caso, en el epígrafe "Comisiones retrocedidas a la IIC" de la cuenta de pérdidas y ganancias.

Las comisiones de gestión, de depósito así como otros gastos de gestión necesarios para el desenvolvimiento del Fondo se registran, según su naturaleza, en el epígrafe "Otros gastos de explotación" de la cuenta de pérdidas y ganancias.

Los costes directamente atribuibles a la operativa con derivados, tales como corretajes y comisiones pagadas a intermediarios, se registran, en su caso, en el epígrafe "Gastos financieros" de la cuenta de pérdidas y ganancias.

iii. Variación del valor razonable en instrumentos financieros


El beneficio o pérdida derivado de variaciones del valor razonable de los activos y pasivos financieros, realizado o no realizado, se registra en los epígrafes "Deterioro y resultado por enajenaciones de instrumentos financieros" y "Variación del valor razonable en instrumentos financieros", según corresponda, de la cuenta de pérdidas y ganancias del Fondo (véanse apartados 3.b.i, 3.b.ii y 3.j).

iv. Ingresos y gastos no financieros

Se reconocen contablemente de acuerdo con el criterio de devengo.

h) Impuesto sobre beneficios

El impuesto sobre beneficios se considera como un gasto a reconocer en la cuenta de pérdidas y ganancias, y está constituido por el gasto o ingreso por el impuesto corriente y el gasto o ingreso por el impuesto diferido.



0L6257799

CLASE 8.ª

El impuesto corriente se corresponde con la cantidad que satisface el Fondo como consecuencia de las liquidaciones fiscales del impuesto sobre beneficios, considerando, en su caso, las deducciones y el derecho a compensar las pérdidas fiscales, y no teniendo en cuenta las retenciones y pagos a cuenta.

El gasto o ingreso por impuesto diferido, en caso de que exista, se corresponde con el reconocimiento y la cancelación de los pasivos y activos por impuesto diferido, que surgen de las diferencias temporarias originadas por la diferente valoración, contable y fiscal, de los elementos patrimoniales. Las diferencias temporarias imponibles dan lugar a pasivos por impuesto diferido, mientras que las diferencias temporarias deducibles y los créditos por deducciones y ventajas fiscales que queden pendientes de aplicar fiscalmente, dan lugar a activos por impuesto diferido.

En caso de que existan derechos a compensar en ejercicios posteriores por pérdidas fiscales, estos no dan lugar al reconocimiento de un activo por impuesto diferido en ningún caso y sólo se reconocerán mediante la compensación del gasto por impuesto cuando el Fondo genere resultados positivos. Las pérdidas fiscales que pueden compensarse, en su caso, se registran en la cuenta "Pérdidas fiscales a compensar" de las cuentas de orden del Fondo.

Conforme al artículo 2 de la Norma Foral 1/2012, de 29 de febrero, de Vizcaya por la que se aprueban medidas transitorias para 2012, 2013 y otras medidas tributarias, la compensación de bases imponibles negativas procedentes de ejercicios anteriores a aplicar en los ejercicios 2012 y 2013, será como máximo del 70% de la base imponible positiva previa a dicha compensación.

Cuando existen pasivos por impuesto diferido se reconocen siempre. La cuantificación de dichos pasivos se realiza considerando los tipos de gravamen esperados en el momento de su reversión. En caso de modificaciones en las normas tributarias, se producirán los correspondientes ajustes de valoración.

i) Transacciones en moneda extranjera


La moneda funcional del Fondo es el euro. Consecuentemente, todos los saldos y transacciones denominados en monedas diferentes al euro se consideran denominados en "moneda extranjera".

Cuando existen transacciones denominadas en moneda extranjera se convierten a euros utilizando los tipos de cambio de contado de la fecha de la transacción, entendiendo como tipo de cambio de contado el más representativo del mercado de referencia a la fecha o, en su defecto, del último día hábil anterior a esa fecha.

Las diferencias de cambio que se producen al convertir los saldos denominados en moneda extranjera a la moneda funcional se registran, en el caso de partidas monetarias que son tesorería, débitos y créditos, por su importe neto, en el epígrafe "Diferencias de Cambio", de la cuenta de pérdidas y ganancias; para el resto de partidas monetarias y las partidas no monetarias que forman parte de la cartera de instrumentos financieros, las diferencias de cambio se llevarán conjuntamente con las pérdidas y ganancias derivadas de la valoración (véase Nota 3.g.iii).

j) Operaciones vinculadas

La sociedad gestora realiza por cuenta del Fondo operaciones vinculadas de las previstas en el artículo 67 de la Ley 35/2003 y los artículos 138 y 139 del Real Decreto 1.082/2012. Para ello, la sociedad gestora dispone de una política por escrito en materia de conflictos de interés que vela por la independencia en la ejecución de las distintas funciones dentro de la sociedad gestora, así como la existencia de un registro regularmente actualizado de aquellas operaciones y actividades desempeñadas por la sociedad gestora o en su nombre en las que haya surgido o pueda surgir un conflicto de interés. Adicionalmente la sociedad gestora deberá disponer de un procedimiento interno formal para cerciorarse de que las operaciones



OL6257800

CLASE 8.^a

vinculadas se realizan en interés exclusivo del Fondo y a precios o en condiciones iguales o mejores que los de mercado. Según lo establecido en la normativa vigente, los informes periódicos registrados en la Comisión Nacional del Mercado de Valores incluyen, en su caso, información sobre las operaciones vinculadas realizadas, fundamentalmente, comisiones por liquidación e intermediación, comisiones retrocedidas con origen en las instituciones de inversión colectiva gestionadas por entidades pertenecientes al grupo de la sociedad gestora del Fondo, el importe de los depósitos y adquisiciones temporales de activos mantenidos con el depositario y el importe efectivo por compras y ventas realizado en activos emitidos, colocados o asegurados por el Grupo de la sociedad gestora.

4. Cartera de inversiones financieras

El detalle de la cartera de inversiones financieras al 31 de diciembre de 2013 sin considerar, en su caso, el saldo de los epígrafes "Depósitos en EECC", "Derivados" e "Intereses de la cartera de inversión" se incluye como Anexo, el cual forma parte integrante de esta nota.

Por otro lado, el saldo del epígrafe "Otras cuentas de orden - Otros" de las cuentas de orden recoge, a título informativo, el valor nominal de los títulos custodiados por la entidad depositaria del Fondo (véase Nota 1).

Los valores y activos que integran la cartera del Fondo que son susceptibles de estar depositados, lo están en Banco Depositario BBVA, S.A. o en trámite de depósito en dicha entidad (véanse Notas 1 y 7). Los valores mobiliarios y demás activos financieros del Fondo no pueden pignorararse ni constituirse en garantía de ninguna clase, salvo para servir de garantía de las operaciones que el Fondo realice en los mercados secundarios oficiales de derivados, y deben estar bajo la custodia de las entidades legalmente habilitadas para el ejercicio de esta función.

Gestión del riesgo:


La gestión de los riesgos financieros que lleva a cabo la sociedad gestora del Fondo está dirigida al establecimiento de mecanismos necesarios para controlar la exposición a las variaciones en los tipos de interés y tipos de cambio, así como a los riesgos de crédito y liquidez. En este sentido, el Real Decreto 1.082/2012, de 13 de julio, establece una serie de coeficientes normativos que limitan dicha exposición y cuyo control se realiza por la sociedad gestora. A continuación se indican los principales coeficientes normativos a los que está sujeto el Fondo:

- Límites a la inversión en otras Instituciones de Inversión Colectiva:

La inversión en acciones o participaciones emitidas por una única IIC, de las mencionadas en el artículo 48.1.c) y d), no podrá superar el 20% del patrimonio, salvo en las IIC cuya política de inversión se base en la inversión en un único fondo. Asimismo, la inversión total en IIC mencionadas en el artículo 48.1.d) del Real Decreto 1.082/2012, de 13 de julio, no podrá superar el 30% del patrimonio del Fondo.

- Límite general a la inversión en valores cotizados:

La inversión en los activos e instrumentos financieros emitidos por un mismo emisor no podrá superar el 5% del patrimonio del Fondo. Este límite quedará ampliado al 10%, siempre que la inversión en los emisores en los que supere el 5% no exceda del 40% del patrimonio del Fondo. Puede quedar ampliado al 35% cuando se trate de inversiones en valores emitidos o avalados por un Estado miembro de la Unión Europea, una comunidad autónoma, una entidad local, un organismo internacional del que España sea miembro o por cualquier otro Estado que presente una calificación de solvencia otorgada por una agencia especializada en calificación de riesgos de reconocido prestigio, no inferior a la del Reino de España. Cuando se desee superar el límite del 35%, en el folleto y en toda publicación de



0L6257801

CLASE 8.ª

promoción del Fondo deberá hacerse constar en forma bien visible esta circunstancia, y se especificarán los emisores en cuyos valores se tiene intención de invertir o se tiene invertido más del 35% del patrimonio. Para que el Fondo pueda invertir hasta el 100% de su patrimonio en valores emitidos o avalados por un ente de los señalados en el artículo 50.2.b) del Real Decreto 1.082/2012, será necesario que se diversifique, al menos, en seis emisiones diferentes y que la inversión en valores de una misma emisión no supere el 30% del activo del Fondo. Quedará ampliado al 25% cuando se trate de inversiones en obligaciones emitidas por entidades de crédito cuyo importe esté garantizado por activos que cubran suficientemente los compromisos de la emisión y que queden afectados de forma privilegiada al reembolso del principal y al pago de los intereses en el caso de situación concursal del emisor. El total de las inversiones en este tipo de obligaciones en las que se supere el límite del 5% no podrá superar el 80% del patrimonio del Fondo.

A estos efectos, las entidades pertenecientes a un mismo grupo económico se consideran un único emisor.

- Límite general a la inversión en derivados:

La exposición total al riesgo de mercado asociada a instrumentos financieros derivados no podrá superar el patrimonio neto del Fondo. Por exposición total al riesgo se entenderá cualquier obligación actual o potencial que sea consecuencia de la utilización de instrumentos financieros derivados, entre los que se incluirán las ventas al descubierto.

Las primas pagadas por la compra de opciones, bien sean contratadas aisladamente, bien incorporadas en operaciones estructuradas, en ningún caso podrán superar el 10% del patrimonio del Fondo.

La exposición al riesgo de contraparte en derivados OTC se limita al 5% del patrimonio con carácter general y al 10% del patrimonio si la contraparte es una entidad de crédito con ciertas limitaciones.

Las posiciones frente a un único emisor en productos derivados, obligaciones emitidas por entidades de crédito cuyo importe esté garantizado por activos que cubran suficientemente los compromisos de la emisión y queden afectados de forma privilegiada al reembolso del principal e intereses y depósitos que el Fondo tenga en dicha entidad no podrán superar el 35% del patrimonio del Fondo.


Las posiciones frente a un único emisor en productos derivados, activos e instrumentos financieros y depósitos que el Fondo tenga en dicha entidad no podrán superar el 20% del patrimonio del Fondo.

A estos efectos, las entidades pertenecientes a un mismo grupo económico se consideran un único emisor.

- Límites a la inversión en valores no cotizados:

Los valores susceptibles de ser adquiridos no podrán presentar ninguna limitación a su libre transmisión.

Queda prohibida la inversión del Fondo en valores no cotizados emitidos por entidades pertenecientes a su grupo o al grupo de su sociedad gestora. Asimismo, no podrá tener invertido más del 2% de su patrimonio en valores emitidos o avalados por una misma entidad. Igualmente, no podrá tener más del 4% de su patrimonio invertido en valores emitidos o avalados a entidades pertenecientes a un mismo grupo.



OL6257802

CLASE 8.ª

Se autoriza la inversión, con un límite máximo conjunto del 10% del patrimonio, en acciones y participaciones de Entidades de Capital Riesgo reguladas en la Ley 25/2005.

- **Coeficiente de liquidez:**

El Fondo deberá mantener un coeficiente mínimo de liquidez del 3% de su patrimonio calculado sobre el promedio mensual del Fondo.

- **Obligaciones frente a terceros:**

El Fondo podrá endeudarse hasta el límite conjunto del 10% de su patrimonio para resolver dificultades transitorias de tesorería, siempre que se produzca por un plazo no superior a un mes, o por adquisición de activos con pago aplazado, con las condiciones que establezca la Comisión Nacional del Mercado de Valores. No se tendrán en cuenta, a estos efectos, los débitos contraídos en la compra de activos financieros en el período de liquidación de la operación que establezca el mercado donde se hayan contratado.

Los coeficientes legales anteriores mitigan los siguientes riesgos a los que se expone el Fondo que, en todo caso, son objeto de seguimiento específico por la sociedad gestora:

Riesgo de crédito

El riesgo de crédito representa las pérdidas que sufriría el Fondo en el caso de que alguna contraparte incumpliese sus obligaciones contractuales de pago con el mismo. Dicho riesgo se vería mitigado con los límites a la inversión y concentración de riesgos antes descritos.

Riesgo de liquidez

En el caso de que el Fondo invirtiese en valores de baja capitalización o en mercados con una reducida dimensión y limitado volumen de contratación, o inversión en otras Instituciones de Inversión Colectiva con liquidez inferior a la del Fondo, las inversiones podrían quedar privadas de liquidez. Por ello, la sociedad gestora del Fondo gestiona el riesgo de liquidez inherente a la actividad para asegurar el cumplimiento de los coeficientes de liquidez y garantizar los reembolsos de los partícipes.


Riesgo de mercado

El riesgo de mercado representa la pérdida en las posiciones de las Instituciones de Inversión Colectiva como consecuencia de movimientos adversos en los precios de mercado. Los factores de riesgo más significativos podrían agruparse en los siguientes:

- **Riesgo de tipo de interés:** la inversión en activos de renta fija conlleva un riesgo de tipo de interés, cuya fluctuación de tipos es reducida para activos a corto plazo y elevada para activos a largo plazo.
- **Riesgo de tipo de cambio:** la inversión en activos denominados en divisas distintas del euro conlleva un riesgo por las fluctuaciones de los tipos de cambio.
- **Riesgo de precio de acciones o índices bursátiles:** la inversión en instrumentos de patrimonio conlleva que la rentabilidad del Fondo se vea afectada por la volatilidad de los mercados en los que invierte. Adicionalmente, la inversión en mercados considerados emergentes puede conllevar, en su caso, riesgos de nacionalización o expropiación de activos o imprevistos de índole político que pueden afectar al valor de las inversiones, haciéndolas más volátiles.



CLASE 8.ª



OL6257803

Los riesgos inherentes a las inversiones mantenidas por el Fondo se encuentran descritos en el Folleto informativo, según lo establecido en la normativa aplicable.

5. Tesorería

Al 31 de diciembre de 2013, la composición del saldo de este capítulo del balance es la siguiente:

	Euros
Cuentas en el depositario:	
Banco Depositario BBVA, S.A. (cuentas en euros)	3.473.256,96
	3.473.256,96

Los saldos positivos de las principales cuentas corrientes en euros mantenidas por el Fondo han devengado durante el ejercicio 2013 un tipo de interés medio anual equivalente a 0,44 puntos porcentuales, revisable y liquidable trimestralmente.

6. Participes


Al 31 de diciembre de 2013 y 2012, el patrimonio del Fondo estaba formalizado por participaciones de iguales características, representadas por anotaciones en cuenta, sin valor nominal y que confieren a sus propietarios un derecho de propiedad sobre dicho patrimonio.

Al 31 de diciembre de 2013 y 2012, el cálculo del valor de cada participación se ha efectuado de la siguiente manera:

	Euros	
	31-12-2013	31-12-2012
Patrimonio atribuido a participes o accionistas del Fondo al cierre del ejercicio	46.403.113,85	40.295.074,05
Valor liquidativo de la participación	5,75	4,94
Nº Participaciones	8.065.305,41	8.157.781,76
Nº Participes	232	239

Conforme a la normativa aplicable, el número mínimo de participes de los Fondos de Inversión no debe ser inferior a 100, en cuyo caso dispondrán del plazo de un año para llevar a cabo la reconstitución permanente del número mínimo de participes.

Al 31 de diciembre de 2013, Bilbao, Compañía Anónima de Seguros y Reaseguros, S.A. mantenía una participación significativa del 83,37% del patrimonio del Fondo.



0L6257804

CLASE 8.ª

7. Otros gastos de explotación

Según se indica en la Nota 1, la dirección y gestión del Fondo están encomendadas a su sociedad gestora. Por este servicio, durante los ejercicios 2013 y 2012, el Fondo ha devengado una comisión del 1,75% anual, calculada sobre el patrimonio diario del Fondo y que se satisface mensualmente.

La entidad depositaria del Fondo (véase Nota 1) ha percibido una comisión del 0,08% anual calculada sobre el patrimonio diario del Fondo durante los ejercicios 2013 y 2012, que se satisface trimestralmente.

El porcentaje directa o indirectamente aplicado en concepto de comisión de gestión y depósito sobre la parte de cartera invertida, en su caso, en instituciones de inversión colectiva gestionadas por entidades pertenecientes al Grupo Catalana Occidente, no supera los límites máximos legales establecidos. Adicionalmente, el nivel máximo de comisiones de gestión y depósito que soporta, sobre la parte de cartera invertida, en su caso, en instituciones de inversión colectiva gestionadas por entidades no pertenecientes al Grupo Catalana Occidente, no supera los límites establecidos a tal efecto en su Folleto.

Los importes pendientes de pago por ambos conceptos, al 31 de diciembre de 2013 y 2012, se incluyen en el saldo del epígrafe "Acreedores" del balance.


La Orden EHA/596/2008, de 5 de marzo, que desarrolla el Real Decreto 1.082/2012, de 13 de julio, por el que se reglamenta la Ley de Instituciones de Inversión Colectiva, tiene por objeto la concreción y desarrollo de las funciones de vigilancia, supervisión, custodia y administración de las entidades depositarias de las Instituciones de Inversión Colectiva. Las principales funciones son:

1. Comprobar que las operaciones realizadas lo han sido en régimen de mercado.
2. Comprobar que las operaciones realizadas han respetado los coeficientes y criterios de inversión establecidos en la normativa vigente.
3. Supervisar los criterios, fórmulas y procedimientos utilizados por la sociedad gestora para el cálculo del valor liquidativo de las participaciones del Fondo.
4. Contrastar con carácter previo a la remisión a la Comisión Nacional del Mercado de Valores, la exactitud, calidad y suficiencia de la información pública periódica del Fondo.
5. Verificar que los procedimientos de comercialización establecidos por la sociedad gestora del Fondo cumplen con la normativa aplicable.
6. Custodia de todos los valores mobiliarios y demás activos financieros que integran el patrimonio del Fondo, bien directamente o a través de una entidad participante, conservando en todo caso la responsabilidad derivada de la realización de dicha función.
7. Comprobar que las liquidaciones de valores y de efectivo son recibidas en el plazo que determinen las reglas de liquidación que rijan los correspondientes mercados.
8. Asegurar que las suscripciones y reembolsos cumplen con los procedimientos establecidos en el folleto del Fondo así como en la legislación vigente.

Incluido en el saldo del epígrafe "Otros gastos de explotación – Otros" de la cuenta de pérdidas y ganancias del ejercicio 2013 se recogen los honorarios relativos a servicios de auditoría de cuentas anuales del Fondo, por un importe de 5 miles de euros (4 miles de euros en el ejercicio 2012).



CLASE 8.ª



OL6257805

Al 31 de diciembre de 2013 y 2012, el Fondo no tenía ningún importe significativo pendiente de pago a proveedores en operaciones comerciales que a dichas fechas acumulara un aplazamiento superior al plazo legal de pago. Asimismo, los pagos significativos realizados en los ejercicios 2013 y 2012 a dichos proveedores se han realizado dentro de los límites legales de aplazamiento.

8. Situación fiscal

El Fondo tiene abiertos a inspección por parte de las autoridades fiscales la totalidad de los impuestos correspondientes a las operaciones efectuadas en los ejercicios 2009 y siguientes.

Al 31 de diciembre de 2013 y 2012, en el epígrafe "Deudores" del balance se recogen saldos deudores con la Administración Pública en concepto de retenciones y/o otros saldos pendientes de devolución del impuesto sobre beneficios de ejercicios anteriores por importe de 220 y 268 miles de euros, respectivamente.

No existen diferencias significativas entre el resultado contable antes de impuestos del ejercicio y la base imponible antes de compensación de bases imponibles negativas, en su caso. El tipo de gravamen a efectos del impuesto sobre beneficios es del 1% (Real Decreto Legislativo 4/2004, de 5 de marzo).

Cuando se generan resultados positivos, el Fondo registra en el epígrafe "Impuesto sobre beneficios" de la cuenta de pérdidas y ganancias un gasto en concepto de impuesto sobre beneficios neto, en su caso, del efecto de la compensación de pérdidas fiscales. No se generan ingresos por impuesto sobre beneficios en el caso de que el Fondo obtenga resultados negativos (véase Nota 3-h).

Al 31 de diciembre de 2013, el saldo del epígrafe "Otras cuentas de orden – Pérdidas fiscales a compensar" no recoge la compensación de las pérdidas fiscales correspondiente al ejercicio 2013.


Los Administradores de la sociedad gestora no esperan que, en caso de inspección del Fondo, surjan pasivos adicionales de importancia.

9. Acontecimientos posteriores al cierre

Con posterioridad al cierre del ejercicio no se ha producido ningún hecho significativo no descrito en las notas anteriores.



CLASE 8.ª




0L6257806

Anexo: Detalle de la Cartera de Inversiones Financieras al 31 de diciembre de 2013

FONBILBAO EUROBOLSA, FONDO DE INVERSIÓN

Divisa	ISIN	Descripción	Euros
EUR	ES0113211835	ACCIONES BBVA	1.451.544,56
EUR	ES0113900J37	ACCIONES B.SANTANDER	1.716.029,07
EUR	ES0178430E18	ACCIONES TELEFONICA SA	1.171.582,16
EUR	ES0144580Y14	ACCIONES IBERDROLA I	412.598,43
EUR	ES0673516938	DERECHOS REPSOL	15.158,75
EUR	ES0173516115	ACCIONES REPSOL	560.024,08
EUR	ES0148396015	ACCIONES INDITEX	742.760,00
TOTAL Cartera interior- Instrumentos de patrimonio			6.069.697,05
EUR	DE0005140008	ACCIONES DEUTSCHE BANK	945.067,13
EUR	DE0007236101	ACCIONES SIEMENS A.G.	2.287.045,86
EUR	DE000LED4000	ACCIONES SIEMENS A.G.	94.423,00
EUR	FR0000131104	ACCIONES BNP	1.615.431,40
EUR	IT0003132476	ACCIONES ENI SPA	1.047.616,02
EUR	DE0005557508	ACCIONES DEUTSCHE TELEKOM	818.938,12
EUR	FR0000120172	ACCIONES CARREFOUR	613.537,76
EUR	FR0000133308	ACCIONES FRANCE TELECOM	364.248,00
EUR	FR0000120271	ACCIONES TOTAL FINA	2.377.679,35
EUR	DE000BAY0017	ACCIONES BAYER	1.946.327,45
EUR	NL0000009538	ACCIONES PHILIPS	922.902,87
EUR	DE0008404005	ACCIONES ALLIANZ	1.852.534,20
EUR	FR0000120628	ACCIONES AXA	1.288.872,54
EUR	FR0000127771	ACCIONES VIVENDI	972.192,87
EUR	FR0000120578	ACCIONES SANOFI S.A.	1.599.777,28
EUR	DE0007164600	ACCIONES SAP	1.569.339,66
EUR	FR0000120644	ACCIONES DANONE	1.031.279,52
EUR	FR0010220475	ACCIONES ALSTOM	211.800,00
EUR	FR0000121667	ACCIONES ESSILOR	265.843,20




0L6257807

CLASE 8.ª

Divisa	ISIN	Descripción	Euros
EUR	DE0005190003	ACCIONES BAYERYSCHE	484.220,04
EUR	DE0008430026	ACCIONES MUENCHENER	1.291.289,45
EUR	DE000BASF111	ACCIONES BASF	1.500.981,30
EUR	FR0000120321	ACCIONES LOREAL	1.219.662,70
EUR	NL0000303709	ACCIONES AEGON	521.512,00
EUR	BE0003793107	ACCIONES ANHEUSER	1.495.212,78
EUR	DE000ENAG999	ACCIONES E.ON	503.022,26
EUR	DE0007100000	ACCIONES DAIMLERCHRYSLER	1.034.264,70
EUR	FR0000121014	ACCIONES LVMH	1.329.315,00
EUR	FR0000121972	ACCIONES SCHNEIDER ELECTRIC	560.582,80
EUR	NL0000009355	ACCIONES UNILEVER	1.542.060,63
EUR	FR0000120073	ACCIONES AIR LIQUIDE	717.544,00
EUR	IT0003128367	ACCIONES ENEL	443.499,85
EUR	NL0000235190	ACCIONES EADS	351.099,00
EUR	FR0010208488	ACCIONES GAZ DE FRANCE	520.884,65
EUR	FR0000125486	ACCIONES VINCI	453.340,00
EUR	LU0323134006	ACCIONES ARCELORMITTAL	759.289,74
EUR	BE0005646204	ACCIONES AGEAS STRIPS VVPR	1,27
TOTAL Cartera exterior- Instrumentos de patrimonio			36.552.638,40



CLASE 8.ª



OL6257808

Fonbilbao Eurobolsa, Fondo de Inversión

Informe de Gestión
correspondiente al ejercicio anual terminado
el 31 de diciembre de 2013

El Fondo está dirigido a personas que desean diversificar en títulos extranjeros, en concreto en acciones de entidades que cotizan en los mercados europeos.

Evolución de los negocios (mercados), situación del Fondo y evolución previsible

Evolución de los mercados en el año 2013

En 2013 han vuelto a tener lugar episodios de elevada incertidumbre y volatilidad en los mercados financieros, aunque sus efectos no han sido tan negativos como en años anteriores. Por otro lado, durante el año se han ido produciendo una serie de mejoras en la evolución de los datos macroeconómicos en Europa y, en mayor medida, en Estados Unidos.


En enero se produjo una reapertura de los mercados de renta fija, especialmente para compañías de la periferia europea, tras haber permanecido "prácticamente" cerrados durante 2012. Esta importante mejora coincidió con el acuerdo alcanzado "in extremis" entre demócratas y republicanos para evitar el "precipicio fiscal" en EEUU. En este contexto, Irlanda y Portugal también se beneficiaron del buen momento en los mercados de deuda pública, después de no haber podido financiarse por esta vía desde que recibieron sus respectivos rescates. Tras el buen comienzo del año, los mercados de renta fija y renta variable sufrieron un periodo de mayor volatilidad con la entrada en vigor, a principios de marzo, de una serie de recortes automáticos en EEUU para reducir en 1,2 Trill. de dólares el déficit público a lo largo de los próximos diez años, con un impacto negativo en el crecimiento del PIB del país (entre el -0,3% y el -0,5%). A este acontecimiento se sumó el estallido de la crisis de Chipre. El país recibió un rescate de 10.000 Mill. de euros (9.000 de la UE y 1.000 del FMI), y se llevó a cabo la liquidación de uno de los dos grandes bancos del país. Este rescate desestabilizó los mercados financieros, al ponerse en duda la eficacia de la "garantía" de los depósitos bancarios inferiores a 100.000 euros.

Los mercados se dieron la vuelta en abril coincidiendo con el anuncio de un cambio radical en la política monetaria del Banco Central de Japón. El Banco anunció el adelanto a 2013 de las compras de activos previstas para 2014, junto con el objetivo de elevar la inflación hasta el 2% en 2014 y estimular el crecimiento económico. Tras los estímulos anunciados en Japón, a principios de mayo el Banco Central Europeo recortó el tipo de interés de referencia hasta el 0,50%, desde el 0,75% anterior. Este recorte estuvo motivado por los negativos datos macroeconómicos publicados durante el primer trimestre del año.

Durante los meses de julio y agosto las bolsas experimentaron un movimiento de ida y vuelta con la atención centrada en el conflicto de Siria y los posibles efectos de la retirada de los estímulos monetarios por parte de la Reserva Federal después del verano. Sin embargo, la "Fed" decidió, por sorpresa, no iniciar el "tapering" en septiembre y mantener sin cambios el nivel de compras de activos en 85.000 Mill. de dólares mensuales. Ante esta noticia, las bolsas emergentes y también las americanas y europeas subieron significativamente. Una vez disipadas las dudas sobre los estímulos monetarios, los mercados se centraron en las negociaciones entre demócratas y republicanos para extender los presupuestos en el nuevo año fiscal y elevar el límite de endeudamiento del país. La ausencia de acuerdo entre los dos partidos provocó el cierre parcial de la



CLASE 8.ª



0L6257809

administración norteamericana durante 15 días. La situación terminó gracias a un acuerdo de última hora para extender los presupuestos hasta el 15 de enero e incrementar el "techo de deuda" hasta el 7 de febrero.

Finalmente, en octubre en Europa destacó la rebaja inesperada del tipo de interés de referencia por parte del Banco Central Europeo hasta el 0,25% desde el 0,50% anterior.

En España se confirmó que en el tercer trimestre del año la economía había crecido un +0,1%, terminando técnicamente con la recesión. A esta buena noticia se sumó la confirmación por parte del Eurogrupo, en noviembre, de que España no necesitará ayudas adicionales para el sector financiero en 2014. Las agencias de rating, Fitch, Moody's y Standard&Poor's recogieron positivamente estas noticias y mejoraron sus perspectivas sobre la calificación crediticia de la deuda pública española hasta estable desde negativa. Por último, a mediados de diciembre el acontecimiento más destacado fue el inicio del "tapering" por parte de la Reserva Federal. La "Fed" empezará a reducir sus compras de activos (deuda pública y bonos hipotecarios) a partir de enero de 2014, siempre y cuando la recuperación económica y el mercado de trabajo continúen evolucionando positivamente. Por otra parte, en Europa destacó el principio de acuerdo alcanzado para la creación de un "cortafuegos" junto con un nuevo sistema de rescate para los bancos.

Mercados de renta variable:

En el tercer cuatrimestre del año las bolsas europeas han subido significativamente y las bolsas americanas han mantenido el comportamiento alcista de cuatrimestres anteriores.

En este contexto, el Ibex-35 ha subido un +19,62% en el cuatrimestre y cierra 2013 con una rentabilidad anual acumulada del +21,42%. Los valores que han tenido un mayor impacto positivo en la rentabilidad del índice durante este año han sido BBVA (+28,56%) y Telefónica (+16,14%). Sin embargo, también destacan los extraordinarios comportamientos de Gamesa (+356,60%), Bankinter (+147,10%), IAG (+117%) y Amadeus (+63,28%), entre otros valores. Por su parte, el índice Eurostoxx-50 ha tenido también un comportamiento positivo en el cuatrimestre, aunque su repunte ha sido inferior al del Ibex-35. Así, el índice europeo ha repuntado un +14,24% en estos cuatro últimos meses y acumula una rentabilidad anual a cierre de diciembre del 19,75%. En 2013 los valores que más han subido en el índice europeo han sido Airbus Group (+89,19%), Deutsche Post (+59,64%), Daimler (+52,23%) y AXA (+51,39%), entre otros valores.


Por último, los principales índices americanos también han tenido un comportamiento alcista en el cuatrimestre y han cerrado el año con subidas muy significativas. Entre los índices americanos destacan los comportamientos del Nasdaq (+38,32%), S&P-500 (+29,60%) y Dow Jones (+26,50%).

Previsiones:

En la primera sesión de 2013 las bolsas americanas y europeas experimentaron subidas. Los mercados financieros globales están recogiendo positivamente la mejor evolución macroeconómica en Estados Unidos y Europa, junto con la ausencia de nuevos problemas en las economías periféricas de la zona euro. La reducción de los costes de financiación, en el caso de España, y el acceso a los mercados de deuda pública por parte de Irlanda y Portugal, reducen los riesgos de que estos países puedan tener problemas de financiación a lo largo de 2014. La evolución de las bolsas americanas ha sido muy positiva en 2013 y el consenso de analistas empieza a destacar que las valoraciones están ya más ajustadas. Por otro lado, la evolución de las bolsas europeas dependerá, entre otros factores, de la velocidad con la que se produzca la recuperación económica y de la solución que se dé a los riesgos que puedan generar una inflación reducida en combinación con un crecimiento débil. En Estados Unidos los posibles efectos, todavía desconocidos, de la retirada de los estímulos monetarios por parte de la Reserva Federal y el comportamiento de los tipos de interés a largo plazo podrían afectar a la evolución de los mercados bursátiles a lo largo del año.



CLASE 8.ª



OL6257810

En este contexto, el fondo ha manteniendo el criterio de prudencia que ha caracterizado las inversiones desde su creación y ha ido reduciendo el porcentaje de liquidez a lo largo del año. En el futuro, el fondo continuará monitorizando los riesgos que todavía presentan los mercados financieros y que sin duda afectarán al comportamiento de los índices bursátiles durante el próximo año.

Dada su actividad, el uso de instrumentos financieros por el Fondo (véase Nota 4 de la Memoria) está destinado a la consecución de su objeto social, ajustando sus objetivos y políticas de gestión de los riesgos de precio, crédito, liquidez y riesgo de flujos de caja de acuerdo a los límites y coeficientes establecidos por la normativa vigente (Ley 35/2003, Real Decreto 1.309/2005 y Circulares correspondientes emitidas por la Comisión Nacional del Mercado de Valores) así como a la política de inversión establecida en su Folleto.

Uso de instrumentos financieros por el Fondo

Dada su actividad, el uso de instrumentos financieros por el Fondo (véase Nota 4 de la Memoria) está destinado a la consecución de su objeto, ajustando sus objetivos y políticas de gestión de los riesgos de precio, crédito, liquidez y riesgo de flujos de caja de acuerdo a los límites y coeficientes establecidos por la normativa vigente (Ley 35/2003, Real Decreto 1.082/2012 y Circulares correspondientes emitidas por la Comisión Nacional del Mercado de Valores) así como a la política de inversión establecida en su Folleto.

Acontecimientos importantes ocurridos después del cierre del ejercicio 2013

Nada que reseñar distinto de lo comentado en la Memoria.

Investigación y desarrollo

Dado su objeto social, el Fondo no ha desarrollado ninguna actividad en materia de investigación y desarrollo.

Adquisición de acciones propias

No aplicable.

Diligencia que levanta el Secretario del Consejo de Administración de Seguros Bilbao Fondos, Sociedad Gestora de Instituciones de Inversión Colectiva, S.A., D. José María Zubiria Azaola, para hacer constar que todos los miembros del Consejo de Administración de la Sociedad han procedido a suscribir el presente documento, que se compone de 26 hojas de papel timbrado, impresas por una cara, comprensivo de la memoria, balance, cuenta de pérdidas y ganancias, estado de cambios en el patrimonio neto e informe de gestión, correspondientes al ejercicio cerrado el 31 de diciembre de 2013 de Fonbilbao Eurobolsa, Fondo de Inversión, firmando todos y cada uno de los señores Consejeros de la Sociedad cuyos nombres y apellidos constan a continuación, de lo que doy fe.


Getxo, 21 de marzo de 2014

El Secretario del Consejo de Administración



Fdo.: D. José María Zubiria Azaola

El Presidente del Consejo de Administración

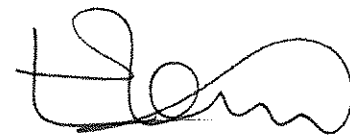


Fdo.: D. Francisco José Arregui Laborda


Consejeros




Fdo.: D. José Ignacio Álvarez Juste



Fdo.: D^a. Elena Nabal Vicuña



Fdo.: D. Juan Ciosa Cañellas




Fdo.: D. Javier Francisco Maiztegui Oñate

ANEXO

El presente documento comprensivo de la memoria, balance de situación, cuenta de pérdidas y ganancias, estado de cambios en el patrimonio neto e informe de gestión, correspondientes al ejercicio 2013 de Fonbilbao Eurobolsa, Fondo de Inversión, se compone de 26 hojas de papel timbrado, impresas por una cara, referenciadas con la numeración 0L6257785 a 0L6257810, ambas inclusive, habiendo estampado sus firmas los miembros del Consejo de Administración de Seguros Bilbao Fondos, Sociedad Gestora de Instituciones de Inversión Colectiva, S.A. en la diligencia adjunta firmada por mí en señal de identificación

Getxo, 21 de marzo de 2014



Fdo.: D. José María Zubiria Azaola

Secretario no Consejero del Consejo de Administración