

---

# PKF ATTEST

GAMINIZ INVERSIONES SICAV, S.A.

CUENTAS ANUALES E INFORME DE GESTIÓN

DEL EJERCICIO 2015, JUNTO CON

CON EL INFORME DE AUDITORÍA INDEPENDIENTE

**PKF**

---

**INFORME DE AUDITORÍA INDEPENDIENTE DE CUENTAS ANUALES**

A los Accionistas de GAMINIZ INVERSIONES SICAV, S.A.:

**Informe sobre las cuentas anuales**

Hemos auditado las cuentas anuales adjuntas de la sociedad GAMINIZ INVERSIONES SICAV, S.A., que comprenden el balance al 31 de diciembre de 2015, la cuenta de pérdidas y ganancias, el estado de cambios en el patrimonio neto y la memoria correspondientes al ejercicio terminado en dicha fecha.

*Responsabilidad de los Administradores en relación con las cuentas anuales*

Los Administradores son responsables de formular las cuentas anuales adjuntas, de forma que expresen la imagen fiel del patrimonio, de la situación financiera y de los resultados de GAMINIZ INVERSIONES SICAV, S.A., de conformidad con el marco normativo de información financiera aplicable a la entidad en España, que se identifica en la Nota 2 de la memoria adjunta, y del control interno que consideren necesario para permitir la preparación de cuentas anuales libres de incorrección material, debida a fraude o error.

*Responsabilidad del auditor*

Nuestra responsabilidad es expresar una opinión sobre las cuentas anuales adjuntas basada en nuestra auditoría. Hemos llevado a cabo nuestra auditoría de conformidad con la normativa reguladora de la auditoría de cuentas vigente en España. Dicha normativa exige que cumplamos los requerimientos de ética, así como que planifiquemos y ejecutemos la auditoría con el fin de obtener una seguridad razonable de que las cuentas anuales están libres de incorrecciones materiales.

Una auditoría requiere la aplicación de procedimientos para obtener evidencia de auditoría sobre los importes y la información revelada en las cuentas anuales. Los procedimientos seleccionados dependen del juicio del auditor, incluida la valoración de los riesgos de incorrección material en las cuentas anuales, debida a fraude o error. Al efectuar dichas valoraciones del riesgo, el auditor tiene en cuenta el control interno relevante para la formulación por parte de la entidad de las cuentas anuales, con el fin de diseñar los procedimientos de auditoría que sean adecuados en función de las circunstancias, y no con la finalidad de expresar una opinión sobre la eficacia del control interno de la entidad. Una auditoría también incluye la evaluación de la adecuación de las políticas contables aplicadas y de la razonabilidad de las estimaciones contables realizadas por la dirección, así como la evaluación de la presentación de las cuentas anuales tomadas en su conjunto.

Consideramos que la evidencia de auditoría que hemos obtenido proporciona una base suficiente y adecuada para nuestra opinión de auditoría.

### *Opinión*

En nuestra opinión, las cuentas anuales adjuntas expresan, en todos los aspectos significativos, la imagen fiel del patrimonio y de la situación financiera de la sociedad GAMINIZ INVERSIONES SICAV, S.A. al 31 de diciembre de 2015, así como de sus resultados correspondientes al ejercicio anual terminado en dicha fecha, de conformidad con el marco normativo de información financiera que resulta de aplicación y, en particular, con los principios y criterios contables contenidos en el mismo.

### **Informe sobre otros requerimientos legales y reglamentarios**

El informe de gestión adjunto del ejercicio 2015 contiene las explicaciones que los Administradores consideran oportunas sobre la situación de la Sociedad, la evolución de sus operaciones y sobre otros asuntos y no forma parte integrante de las cuentas anuales. Hemos verificado que la información contable que contiene el citado informe de gestión concuerda con la de las cuentas anuales del ejercicio 2015. Nuestro trabajo como auditores se limita a la verificación del informe de gestión con el alcance mencionado en este mismo párrafo y no incluye la revisión de información distinta de la obtenida a partir de los registros contables de la Sociedad.

PKF ATTEST



Asier Barañano

25 de febrero de 2016



CLASE 8.<sup>a</sup>



OM2569984

**GAMINIZ INVERSIONES SICAV, S.A.**

El Consejo de Administración de la Sociedad, en su reunión del día 24 de febrero de 2016 formula las presentes Cuentas Anuales correspondientes al ejercicio 2015 y el Informe de Gestión, para su aprobación por la Junta General Ordinaria de Accionistas de dicha Sociedad, formando todo ello un bloque de 84 hojas, del que existen dos copias originales, extendidas en 42 folios de la clase 8.<sup>a</sup>, serie OM, números 2571128 al 2571169 (ambos inclusive), y números 2571170 al 2571211 (ambos inclusive), y sus correspondientes hojas de firmas de la clase 8.<sup>a</sup>, serie OM, números 2569983, 2569984 y 2569985.

En Madrid, a 24 de febrero de 2016.

Presidente




D. Bruno Álvarez Amezaga

Consejero



Dña. Begoña de Barrón Arniches

Secretario Consejero



D. Carlos Felix de Barrón Arniches



CLASE 8.<sup>a</sup>  
RENTA DE INVERSIÓN




0M2571170

**GAMINIZ INVERSIONES SICAV, S.A.**

**CUENTAS ANUALES E INFORME DE GESTIÓN**

**DEL EJERCICIO 2015**

CLASE 8.<sup>a</sup>

OM2571171

## GAMINIZ INVERSIONES SICAV, S.A.

**BALANCES AL 31 DE DICIEMBRE DE 2015 Y 2014**

(Euros)

ACTIVO	31-12-2015	31-12-2014	PATRIMONIO Y PASIVO	31-12-2015	31-12-2014
<b>ACTIVO NO CORRIENTE:</b>	-	-	<b>PATRIMONIO ATRIBUIDO A PARTICIPES O ACCIONISTAS (Nota 7):</b>	<b>7.282.786,54</b>	<b>4.737.066,42</b>
<b>Inmovilizado intangible</b>	-	-	<b>Fondos reembolsables atribuidos a partícipes o accionistas</b>	<b>7.282.786,54</b>	<b>4.737.066,42</b>
<b>Inmovilizado material-</b>	-	-	Capital	6.162.840,00	4.595.538,00
Bienes inmuebles de uso propio	-	-	Participes	-	-
Mobiliario y enseres	-	-	Prima de emisión	650.871,39	226.349,26
<b>Activos por impuesto diferido</b>	-	-	Reservas	357.518,20	278.749,23
<b>ACTIVO CORRIENTE:</b>	<b>7.332.048,61</b>	<b>4.753.989,77</b>	(Acciones propias)	(1.592,10)	(442.339,04)
<b>Deudores (Nota 9)</b>	<b>31.787,80</b>	<b>23.342,45</b>	Resultados de ejercicios anteriores	-	-
<b>Cartera de inversiones financieras (Nota 5)-</b>	<b>6.029.290,86</b>	<b>4.059.471,18</b>	Otras aportaciones de socios	-	-
<b>Cartera interior-</b>	<b>2.025.940,31</b>	<b>724.178,90</b>	Resultado del ejercicio (Nota 4)	113.149,05	78.768,97
Valores representativos de deuda	1.360.115,96	389.401,16	(Dividendo a cuenta)	-	-
Instrumentos de patrimonio	665.824,35	334.777,74	<b>Ajustes por cambios de valor en inmovilizado material de uso propio</b>	-	-
Instituciones de Inversión Colectiva	-	-	<b>Otro patrimonio atribuido</b>	-	-
Depósitos en EECC	-	-	<b>PASIVO NO CORRIENTE</b>	-	-
Derivados	-	-	Provisiones a largo plazo	-	-
Otros	-	-	<b>Deudas a largo plazo</b>	-	-
<b>Cartera exterior-</b>	<b>4.003.352,41</b>	<b>3.335.291,75</b>	<b>Pasivos por impuesto diferido</b>	-	-
Valores representativos de deuda	-	-	<b>PASIVO CORRIENTE</b>	<b>49.262,07</b>	<b>16.923,35</b>
Instrumentos de patrimonio	3.298.211,33	2.657.625,77	Provisiones a corto plazo	-	-
Instituciones de Inversión Colectiva	705.141,08	677.665,98	Deudas a corto plazo	-	-
Depósitos en EECC	-	-	Acreeedores (Notas 8 y 9)	49.262,07	16.923,35
Derivados	-	-	Pasivos financieros	-	-
Otros	-	-	Derivados	-	-
<b>Intereses de la cartera de inversión</b>	<b>(1,86)</b>	<b>0,53</b>	Periodificaciones	-	-
<b>Inversiones morosas, dudosas o en litigio</b>	-	-	<b>TOTAL PATRIMONIO Y PASIVO</b>	<b>7.332.048,61</b>	<b>4.753.989,77</b>
<b>Periodificaciones</b>	-	-			
<b>Tesorería (Nota 6)</b>	<b>1.270.969,95</b>	<b>671.176,14</b>			
<b>TOTAL ACTIVO</b>	<b>7.332.048,61</b>	<b>4.753.989,77</b>			
<b>CUENTAS DE ORDEN:</b>					
<b>CUENTAS DE COMPROMISO (Nota 5):</b>	-	-			
Compromisos por operaciones largas de derivados	-	-			
Compromisos por operaciones cortas de derivados	-	-			
<b>OTRAS CUENTAS DE ORDEN:</b>	<b>20.086.683,50</b>	<b>20.079.710,86</b>			
Valores cedidos en préstamo por la IIC	-	-			
Valores aportados como garantía por la IIC	-	-			
Valores recibidos en garantía por la IIC	-	-			
Capital nominal no suscrito ni en circulación (SICAV)	17.837.160,00	19.404.462,00			
Pérdidas fiscales a compensar	-	-			
Otros	2.249.523,50	675.248,86			
<b>TOTAL CUENTAS DE ORDEN</b>	<b>20.086.683,50</b>	<b>20.079.710,86</b>			

Las Notas 1 a 12 descritas en la memoria adjunta forman parte integrante del balance al 31 de diciembre de 2015.

CLASE 8.<sup>a</sup>

Administración General del Estado



0M2571172

## GAMINIZ INVERSIONES SICAV, S.A.

**CUENTAS DE PÉRDIDAS Y GANANCIAS**  
**CORRESPONDIENTES A LOS EJERCICIOS ANUALES TERMINADOS**  
**EL 31 DE DICIEMBRE DE 2015 Y 2014**

(Euros)

	2015	2014
<b>Comisiones de descuento por suscripciones y/o reembolsos</b>	-	-
<b>Comisiones retrocedidas a la IIC</b>	-	-
<b>Gastos de personal</b>	-	-
<b>Otros gastos de explotación (Nota 8)-</b>	<b>(108.106,05)</b>	<b>(59.676,43)</b>
Comisión de gestión	(91.154,18)	(38.800,31)
Comisión depositario	(6.510,97)	(3.436,65)
Ingreso/gasto por compensación compartimento	-	-
Otros	(10.440,90)	(17.439,47)
<b>Amortización del inmovilizado material</b>	-	-
<b>Excesos de provisiones</b>	-	-
<b>Deterioro y resultados por enajenaciones de inmovilizado</b>	-	-
<b>RESULTADO DE EXPLOTACIÓN</b>	<b>(108.106,05)</b>	<b>(59.676,43)</b>
<b>Ingresos financieros</b>	<b>117.950,50</b>	<b>30.891,88</b>
<b>Gastos financieros</b>	<b>(14.496,22)</b>	<b>(4.545,24)</b>
<b>Variación del valor razonable en instrumentos financieros-</b>	<b>198.725,04</b>	<b>(53.936,91)</b>
Por operaciones de la cartera interior	5.768,57	8.379,39
Por operaciones de la cartera exterior	169.327,87	(62.316,30)
Por operaciones con derivados	23.628,60	-
Otros	-	-
<b>Diferencias de cambio</b>	<b>(4.287,58)</b>	<b>(2.486,75)</b>
<b>Deterioro y resultado por enajenaciones de instrumentos financieros-</b>	<b>(75.493,72)</b>	<b>169.318,07</b>
Deterioros	-	-
Resultados por operaciones de la cartera interior	(3.186,23)	5.233,80
Resultados por operaciones de la cartera exterior	(25.363,62)	151.942,20
Resultados por operaciones con derivados	(46.943,87)	12.142,07
Otros	-	-
<b>RESULTADO FINANCIERO</b>	<b>222.398,02</b>	<b>139.241,05</b>
<b>RESULTADO ANTES DE IMPUESTOS</b>	<b>114.291,97</b>	<b>79.564,62</b>
Impuesto sobre beneficios (Nota 9)	(1.142,92)	(795,65)
<b>RESULTADO DEL EJERCICIO</b>	<b>113.149,05</b>	<b>78.768,97</b>

Las Notas 1 a 12 descritas en la memoria adjunta forman parte integrante de la cuenta de pérdidas y ganancias correspondiente al ejercicio anual terminado el 31 de diciembre de 2015.



CLASE 8.<sup>a</sup>



OM2571173

GAMINIZ INVERSIONES SICAV, S.A.- ESTADOS DE CAMBIOS EN EL PATRIMONIO NETO CORRESPONDIENTES A LOS EJERCICIOS ANUALES TERMINADOS EL 31 DE DICIEMBRE DE 2015 Y 2014

A) Estados de ingresos y gastos reconocidos correspondientes a los ejercicios anuales terminados el 31 de diciembre de 2015 y 2014:

	Euros	
	2015	2014
Resultado de la cuenta de pérdidas y ganancias		
Total ingresos y gastos imputados directamente en el patrimonio atribuido a participantes y accionistas	113.149,05	78.768,97
Total transferencias a la cuenta de pérdidas y ganancias	-	-
Total de ingresos y gastos reconocidos	113.149,05	78.768,97

B) Estados totales de cambios en el patrimonio neto correspondientes a los ejercicios anuales terminados el 31 de diciembre de 2015 y 2014:

	Euros									
	Capital	Prima de emisión	Reservas	(Acciones propias)	Resultados de ejercicios anteriores	Otras aportaciones de socios	Resultado del ejercicio	(Dividendo a cuenta)	Ajustes por cambios de valor	Total
<b>Saldo al 31 de diciembre de 2013</b>	3.206.908,00	(7.747,61)	111.341,25	(812.033,83)	-	-	167.921,13	-	-	2.666.388,94
Ajustes por cambios de criterio	-	-	-	-	-	-	-	-	-	-
Ajustes por errores	-	-	-	-	-	-	-	-	-	-
<b>Saldo al inicio del ejercicio 2014</b>	3.206.908,00	(7.747,61)	111.341,25	(812.033,83)	-	-	167.921,13	-	-	2.666.388,94
Total ingresos y gastos reconocidos	-	-	-	-	-	-	78.768,97	-	-	78.768,97
Operaciones con accionistas-	1.388.630,00	151.095,88	-	-	-	-	-	-	-	1.539.725,88
Aumentos de capital	-	-	-	-	-	-	-	-	-	-
Reducciones de dividendos	-	-	-	-	-	-	-	-	-	-
Operaciones con acciones propias	-	83.000,99	(513,15)	369.694,79	-	-	-	-	-	452.182,63
Otras operaciones con accionistas	-	-	-	-	-	-	-	-	-	-
Otras variaciones del patrimonio-	-	-	-	-	-	-	-	-	-	-
Aplicación del resultado del ejercicio	-	-	167.921,13	-	-	-	(167.921,13)	-	-	-
Aplicación de resultados de ejercicios anteriores	-	-	-	-	-	-	-	-	-	-
Otros	-	-	-	-	-	-	-	-	-	-
<b>Saldo al 31 de diciembre de 2014</b>	4.595.538,00	226.349,26	278.749,23	(442.339,04)	-	-	78.768,97	-	-	4.737.066,42
Ajustes por cambios de criterio	-	-	-	-	-	-	-	-	-	-
Ajustes por errores	-	-	-	-	-	-	-	-	-	-
<b>Saldo al inicio del ejercicio 2015</b>	4.595.538,00	226.349,26	278.749,23	(442.339,04)	-	-	78.768,97	-	-	4.737.066,42
Total ingresos y gastos reconocidos	-	-	-	-	-	-	113.149,05	-	-	113.149,05
Operaciones con accionistas-	1.567.302,00	376.094,56	-	-	-	-	-	-	-	1.943.396,56
Aumentos de capital	-	-	-	-	-	-	-	-	-	-
Reducciones de dividendos	-	-	-	-	-	-	-	-	-	-
Distribución de dividendos	-	-	-	-	-	-	-	-	-	-
Operaciones con acciones propias	-	48.427,57	-	440.746,94	-	-	-	-	-	489.174,51
Otras operaciones con accionistas	-	-	-	-	-	-	-	-	-	-
Otras variaciones del patrimonio-	-	-	-	-	-	-	-	-	-	-
Aplicación del resultado del ejercicio	-	-	78.768,97	-	-	-	(78.768,97)	-	-	-
Aplicación de resultados de ejercicios anteriores	-	-	-	-	-	-	-	-	-	-
Traspasos	-	-	-	-	-	-	-	-	-	-
<b>Saldo al 31 de diciembre de 2015</b>	6.162.840,00	650.871,39	357.518,20	(1.592,10)	-	-	113.149,05	-	-	7.282.786,54

Las Notas 1 a 12 descritas en la memoria adjunta forman parte integrante del estado de cambios en el patrimonio neto correspondiente al ejercicio anual terminado el 31 de diciembre de 2015.



**CLASE 8.<sup>a</sup>**  
ANEXO III



OM2571174

**GAMINIZ INVERSIONES SICAV, S.A.**

**MEMORIA CORRESPONDIENTE AL EJERCICIO ANUAL**

**TERMINADO EL 31 DE DICIEMBRE DE 2015**

**(1) Actividad de la Sociedad**

Gaminiz Inversiones Sicav, S.A., Sociedad de Inversión de Capital Variable, S.A. (SICAV) (en adelante la Sociedad), se constituyó en España, el día 15 de julio de 2009 bajo la denominación de Pagoni Inversiones, Sociedad de Inversión de Capital Variable, S.A. Con fecha 23 de julio de 2014 la Sociedad cambió su denominación por la actual. La Sociedad se encuentra acogida, junto con otra normativa adicional, a lo establecido en la Ley 35/2003, de 4 de noviembre, de Instituciones de Inversión Colectiva, considerando las modificaciones introducidas por la Ley 22/2014, de 12 de noviembre, así como al Real Decreto 1082/2012, de 13 de julio, y sus posteriores modificaciones introducidas por el Real Decreto 83/2015, de 13 de febrero y por el Real Decreto 877/2015, de 2 de octubre, por el que se aprueba el Reglamento de desarrollo de la Ley 35/2003, y a la restante normativa específica de las Instituciones de Inversión Colectiva.

El objeto social exclusivo de la Sociedad consiste en la captación de fondos, bienes o derechos del público para gestionarlos e invertirlos en bienes, derechos, valores u otros instrumentos, financieros o no, siempre que el rendimiento del inversor se establezca en función de los resultados colectivos.

La Sociedad figura inscrita en el registro administrativo específico de la Comisión Nacional del Mercado de Valores con el número 3.626 en la categoría de no armonizadas conforme a lo establecido en el artículo 13 del Real Decreto 1082/2012. Las acciones de la Sociedad están admitidas a negociación en el Mercado Alternativo Bursátil, sistema organizado de negociación autorizado por el Gobierno español, sujeto al artículo 43.4 de la vigente Ley española del Mercado de Valores y supervisado por la Comisión Nacional del Mercado de Valores en su organización y funcionamiento.

El domicilio de la Sociedad se encuentra en Madrid, Paseo de la Castellana 29.

Desde el 11 de abril de 2014, la gestión y administración de su cartera de valores se encuentra encomendadas a Bankinter Gestión de Activos, S.A., SGIIC (Nota 8), inscrita en el Registro Administrativo de Entidades Gestoras de Instituciones de Inversión Colectiva con el número 55, siendo el depositario de la Sociedad Bankinter, S.A. Tanto la Gestora como el Depositario están integrados en el Grupo Bankinter. Adicionalmente, desde el 30 de junio de 2014, la



CLASE 8.<sup>a</sup>



0M2571175

gestión de una parte de los activos está encomendada en régimen de cogestión a Value Tree A.V., S.A. (anteriormente denominada Capital at Work A.V., S.A.) y desde septiembre de 2015, en régimen de subgestora. Hasta el 11 de abril de 2014, la gestión y administración de la Sociedad estuvo encomendada a Pictet & Cie (Europe), S.A., Sucursal en España, siendo la Entidad Depositaria de la Sociedad, BNP Paribas Securites Services, Sucursal en España SGIIC, S.A..

La actividad de las Sociedades de Inversión se halla sujeta a determinadas normas legales. Al 31 de diciembre de 2015 y 2014, la Sociedad cumplía con los requisitos establecidos por la normativa que regulaba su actividad, o se hallaba dentro de los plazos establecidos por dichas normas legales para su cumplimiento.

## (2) Bases de Presentación de las Cuentas Anuales

### **Imagen fiel-**

Las cuentas anuales han sido obtenidas de los registros contables de la Sociedad y se presentan de acuerdo con los formatos y criterios de valoración establecidos en la Circular 3/2008, de la Comisión Nacional del Mercado de Valores, sobre normas contables, cuentas anuales y estados de información reservada de las instituciones de inversión colectiva, que constituye el desarrollo y adaptación, para las instituciones de inversión colectiva, de lo previsto en el Código de Comercio, Ley de Sociedades de Capital, Plan General de Contabilidad y normativa legal específica que le resulta de aplicación, de forma que muestran la imagen fiel del patrimonio neto y de la situación financiera de la Sociedad al 31 de diciembre de 2015 y de los resultados de sus operaciones que se han generado durante el ejercicio terminado en esa fecha.

Las cuentas anuales del ejercicio 2015 no han sido sometidas a la aprobación de la Junta General Ordinaria de Accionistas. No obstante, los Administradores de la Sociedad no esperan que se produzcan modificaciones en el proceso de ratificación.

### **Principios contables y normas de valoración-**

Para la elaboración de estas cuentas anuales del ejercicio 2015 se han seguido los principios contables y normas de valoración descritos en la Nota 3. No existe ningún principio contable o norma de valoración de carácter obligatorio que, siendo significativo su efecto, se haya dejado de aplicar en la elaboración de dichas cuentas anuales.

Los resultados y la determinación del patrimonio neto son sensibles a los principios y políticas contables, criterios de valoración y estimaciones seguidos por los Administradores de la Sociedad para la elaboración de las cuentas anuales.



0M2571176

## CLASE 8.<sup>a</sup>

En las cuentas anuales de la Sociedad se han utilizado ocasionalmente estimaciones realizadas por sus Administradores para cuantificar algunos de los activos, pasivos, ingresos, gastos y compromisos que figuran registrados en ellas. Básicamente, estas estimaciones se refieren, en su caso, a la evaluación de posibles pérdidas por deterioro de determinados activos y al valor razonable de determinados instrumentos financieros. A pesar de que estas estimaciones se han realizado sobre la base de la mejor información disponible al cierre del ejercicio 2015, es posible que acontecimientos que puedan tener lugar en el futuro obliguen a modificarlas (al alza o a la baja) en los próximos ejercicios, lo que se realizaría, en su caso, de forma prospectiva, de acuerdo con la normativa contable en vigor.

En todo caso, las inversiones de la Sociedad, cualquiera que sea su política de inversión, están sujetas a las fluctuaciones del mercado y otros riesgos inherentes a la inversión en valores (véase Nota 5), lo que puede provocar que el valor liquidativo de la acción fluctúe tanto al alza como a la baja.

### **Comparación de la información-**

La información contenida en estas cuentas anuales relativa al ejercicio 2014 se presenta, a efectos comparativos, junto con la información correspondiente al ejercicio 2015.

### **Agrupación de partidas-**

Determinadas partidas del balance, de la cuenta de pérdidas y ganancias y del estado de cambios en el patrimonio neto se presentan de forma agrupada para facilitar su comprensión, si bien, en la medida en que sea significativa, se ha incluido la información desagregada en las correspondientes notas de la memoria.

### **Cambios en criterios contables-**

Durante el ejercicio 2015 no se han producido cambios de criterios contables respecto a los criterios aplicados al 31 de diciembre de 2014.

### **Corrección de errores-**

En la elaboración de las cuentas anuales adjuntas no se ha detectado ningún error significativo que haya supuesto la reexpresión de los importes incluidos en las cuentas anuales del ejercicio 2014.

### **Impacto medioambiental-**

Dadas las actividades a las que se dedica la Sociedad, ésta no tiene responsabilidades, gastos,



CLASE 8.<sup>a</sup>



0M2571177

activos, ni provisiones o contingencias de naturaleza medioambiental que pudieran ser significativos en relación con el patrimonio, la situación financiera y los resultados de la misma. Por este motivo, no se incluyen desgloses específicos en la presente memoria respecto a información de cuestiones medioambientales.

#### **Información sobre derechos de emisión de gases de efecto invernadero-**

La Sociedad durante los ejercicios 2015 y 2014 no ha dispuesto de derechos de emisión de gases de efecto invernadero.

#### **Cuentas anuales consolidadas-**

La Sociedad no está obligada, de acuerdo con el contenido del artículo 42 del Código de Comercio, a formular cuentas anuales consolidadas por no ser sociedad dominante de un grupo de sociedades, ni forma parte de un grupo de sociedades en los términos previstos en dicho artículo.

### **(3) Normas de Registro y Valoración**

En la elaboración de las cuentas anuales de la Sociedad correspondientes al ejercicio 2015 se han aplicado los siguientes principios y políticas contables y criterios de valoración:

#### **a) Clasificación de los instrumentos financieros a efectos de presentación y valoración**

##### ***i. Clasificación de los activos financieros***

Los activos financieros se desglosan a efectos de presentación y valoración en los siguientes epígrafes del balance:

- *Tesorería*: este epígrafe incluye, en su caso, las cuentas o depósitos a la vista destinados a dar cumplimiento al coeficiente de liquidez, ya sea en el depositario, cuando éste sea una entidad de crédito, o en caso contrario, la entidad de crédito designada por la Sociedad. Asimismo se incluye, en su caso, las restantes cuentas corrientes o saldos que la Sociedad mantenga en una institución financiera para poder desarrollar su actividad y las garantías aportadas, en su caso, a la Sociedad.
- *Cartera de inversiones financieras*: se compone, en su caso, de los siguientes



CLASE 8.<sup>a</sup>



OM2571178

epígrafes, desglosados en cartera interior y cartera exterior. La totalidad de estos epígrafes se clasifican a efectos de valoración como “Activos financieros a valor razonable con cambios en pérdidas y ganancias”:

- Valores Representativos de Deuda: obligaciones y demás valores que supongan una deuda para su emisor, que devengan una remuneración consistente en un interés, implícito o explícito, establecido contractualmente, e instrumentados en títulos o en anotaciones en cuenta, cualquiera que sea el sujeto emisor.
  - Instrumentos de patrimonio: instrumentos financieros emitidos por otras entidades, tales como acciones y cuotas participativas, que tienen la naturaleza de instrumentos de capital para el emisor.
  - Instituciones de Inversión Colectiva: incluye, en su caso, las participaciones en otras Instituciones de Inversión Colectiva.
  - Depósitos en entidades de crédito (EECC): depósitos que la Sociedad mantiene en entidades de crédito, a excepción de los saldos que se recogen en el epígrafe “Tesorería”.
  - Derivados: incluye, entre otros, el valor razonable en los contratos de futuros y forwards, las primas pagadas por warrants y opciones compradas y el valor razonable de los contratos de permuta financiera, así como las inversiones en productos estructurados.
  - Otros: recoge, en su caso, las acciones y participaciones de las entidades de capital-riesgo reguladas en la Ley 22/2014, de 12 de noviembre, así como importes correspondientes a otras operaciones no recogidas en los epígrafes anteriores.
- Intereses en la cartera de inversión: recoge, en su caso, la periodificación de los intereses activos de la cartera de inversiones financieras.
  - Inversiones morosas, dudosas o en litigio: a efectos de valoración se clasifican como “Activos financieros a valor razonable con cambios en pérdidas y ganancias”. No obstante, y a los meros efectos de su clasificación contable, el valor en libros de las inversiones y periodificaciones acumuladas, cuyo reembolso sea problemático y, en todo caso, de aquellas respecto a las cuales hayan transcurrido más de noventa días desde su vencimiento total o parcial, se clasifican en este epígrafe.
  - Deudores: recoge, en su caso, el efectivo depositado en concepto de garantía en los mercados correspondientes para poder realizar operaciones en los mismos y el total de derechos de crédito y cuentas deudoras que por cualquier concepto diferente a los anteriores ostente la Sociedad frente a terceros. La totalidad de



CLASE 8.<sup>a</sup>



0M2571179

los deudores se clasifican a efectos de valoración como “Partidas a cobrar”. Las pérdidas por deterioro de las “Partidas a cobrar” como su reversión, se reconocen, en su caso, como un gasto o un ingreso, respectivamente, en el epígrafe “Deterioro y resultado por enajenaciones de instrumentos financieros - Deterioros” de la cuenta de pérdidas y ganancias.

## *ii. Clasificación de los pasivos financieros*

Los pasivos financieros se desglosan a efectos de presentación y valoración en los siguientes epígrafes del balance:

- *Deudas a largo/corto plazo*: recoge, en su caso, las deudas contraídas con terceros por préstamos recibidos y otros débitos, así como deudas con entidades de crédito. Se clasifican a efectos de valoración como “Débitos y partidas a pagar”.
- *Derivados*: incluye, en su caso, las operaciones con derivados financieros con un valor razonable desfavorable para la sociedad; en particular, las primas cobradas en operaciones con opciones así como las variaciones de valor razonable de los instrumentos financieros derivados incluidos los derivados implícitos de instrumentos financieros híbridos. Se clasifican a efectos de su valoración como “Pasivos financieros a valor razonable con cambios en pérdidas y ganancias”.
- *Pasivos financieros*: recoge, en su caso, pasivos distintos de derivados que han sido clasificados a efectos de su valoración como “Pasivos financieros a valor razonable con cambios en pérdidas y ganancias”, tales como pasivos por venta de valores recibidos en préstamo.
- *Acreedores*: recoge, en su caso, cuentas a pagar y débitos, que no deban ser clasificados en otros epígrafes, incluidas las cuentas con las Administraciones Públicas y los importes pendientes de pago por comisiones de gestión y depósito. Se clasifican a efectos de valoración como “Débitos y partidas a pagar”.

## **b) Reconocimiento y valoración de los activos y pasivos financieros**

### *i. Reconocimiento y valoración de los activos financieros*

Los activos financieros clasificados a efectos de valoración como “Partidas a cobrar”, y los activos clasificados en el epígrafe “Tesorería”, se valoran inicialmente por su “valor razonable”, que, salvo evidencia en contrario, corresponde al precio de la transacción, que equivale al valor razonable de la



## CLASE 8ª



OM2571180

contraprestación entregada más los costes de transacción que le sean directamente atribuibles.

Posteriormente, los activos se valoran por su coste amortizado, contabilizándose los intereses devengados en el epígrafe “Ingresos financieros” de la cuenta de pérdidas y ganancias mediante el método del tipo de interés efectivo. No obstante, aquellas partidas cuyo importe se espere recibir en un plazo de tiempo inferior a un año, se valoran a su valor nominal siempre y cuando el efecto de no actualizar los flujos de efectivo no sea significativo.

Los activos financieros clasificados a efectos de valoración como “Activos financieros a valor razonable con cambios en pérdidas y ganancias”, se valoran inicialmente por su “valor razonable”. Este “valor razonable” corresponde, salvo evidencia en contrario, al precio de la transacción entregada, incluyendo los costes de transacción explícitos directamente atribuibles a la operación. De esta valoración inicial se excluyen los intereses por aplazamiento de pago, que se entienden devengados aun cuando no figuren expresamente en el contrato y en cuyo caso, se considera como tipo de interés el de mercado.

Los intereses explícitos devengados desde la última liquidación y no vencidos o (cupón corrido), se registran en el epígrafe “Cartera de inversiones financieras-Intereses de la cartera de inversión” del activo del balance. El importe de los derechos preferentes de suscripción y similares que, en su caso, se hubieran adquirido, forman parte de la valoración inicial.

Posteriormente, los activos se valoran por su valor razonable, sin deducir los costes de transacción en que se pudiera incurrir en su enajenación. Los cambios que se produzcan en el valor razonable se imputan en la cuenta de pérdidas y ganancias (véase apartado 3.g.iii).

En todo caso, para la determinación del valor razonable de los activos financieros se atenderá a lo siguiente:

- *Instrumentos de patrimonio cotizados*: su valor razonable es el valor de mercado que resulta de aplicar el cambio oficial de cierre del día de referencia, si existe, o inmediato hábil anterior, o el cambio medio ponderado si no existiera precio oficial de cierre.

La valoración de los activos integrantes de la cartera se realiza en el mercado más representativo por volúmenes de negociación. Si la cotización estuviera suspendida se tomará el último cambio fijado u otro precio si constara de modo fehaciente.

- *Valores representativos de deuda cotizados*: su valor razonable es el precio de cotización en un mercado activo y siempre y cuando éste se obtenga de forma consistente.



OM2571181

## CLASE 8.<sup>a</sup>



Cuando no estén disponibles precios de cotización, el valor razonable se corresponderá con el precio de la transacción más reciente, siempre que no haya habido un cambio significativo en las circunstancias económicas desde el momento de la transacción. En ese caso, el valor razonable refleja ese cambio en las condiciones utilizando como referencia precios o tipos de interés y primas de riesgos actuales de instrumentos similares. En el caso de que el precio de la última transacción represente una transacción forzada o liquidación involuntaria, el precio es ajustado.

En caso de no existencia de mercado activo, se aplican técnicas de valoración (precios suministrados por intermediarios, emisores o difusores de información, transacciones recientes de mercado disponibles, valor razonable en el momento actual de otros instrumentos que sean sustancialmente el mismo, modelos de descuento de flujos y valoración de opciones, en su caso) de general aceptación y que utilizan en la medida de lo posible datos observables de mercado (en particular, la situación de tipos de interés y de riesgo de crédito del emisor).

- Valores no admitidos aún a cotización: su valor razonable se estima mediante los cambios que resultan de cotizaciones de valores similares de la misma entidad procedentes de emisiones anteriores, teniendo en cuenta las diferencias, si las hubiese, en sus derechos económicos.

- Valores Representativos de Deuda no cotizados: su valor razonable es el precio que iguala el rendimiento interno de la inversión a los tipos de interés de mercado vigentes en cada momento de la deuda pública, incrementado en una prima o margen determinada en el momento de la adquisición de los valores.

- Instrumentos de Patrimonio no cotizados: su valor razonable se calcula tomando como referencia el valor teórico contable que corresponda a dichas inversiones en el patrimonio contable ajustado de la entidad o del grupo consolidado, corregido en el importe de las plusvalías o minusvalías tácitas, netas de impuestos, que subsistan en el momento de la valoración.

- Depósitos en entidades de crédito y adquisiciones temporales de activos: su valor razonable se calcula de acuerdo al precio que iguale la tasa interna de rentabilidad de la inversión a los tipos de mercado vigentes en cada momento, sin perjuicio de otras consideraciones, como las condiciones de cancelación anticipada o de riesgo de crédito de la entidad.

- Acciones o participaciones en otras instituciones de inversión colectiva y entidades de capital riesgo: su valor razonable es el valor liquidativo del día de referencia. En el caso de que para el día de referencia no se calcule un valor liquidativo, bien por tratarse de un día inhábil respecto a la publicación del valor liquidativo de esa IIC, bien por ser distinta la periodicidad de cálculo del valor liquidativo, se utiliza el último valor liquidativo disponible.



CLASE 8.<sup>a</sup>



0M2571182

En el caso de que se encuentren admitidas a negociación en un mercado o sistema multilateral de negociación, se valoran a su valor de cotización del día de referencia, siempre y cuando éste sea representativo. Esta representatividad se valora atendiendo a la valoración diaria de la institución y a la fijación del valor de cotización de acuerdo con las operaciones de compraventa realizadas por terceros.

Para las inversiones en IIC de inversión libre, IIC de IIC de inversión libre e IIC extranjeras similares, se pueden utilizar valores liquidativos estimados, bien se trate de valores preliminares del valor liquidativo definitivo, bien sean valores intermedios entre los valores liquidativos definitivos o no susceptibles de recálculo o confirmación.

- *Instrumentos financieros derivados*: su valor razonable es el valor de mercado, considerando como tal el que resulta de aplicar el cambio oficial de cierre del día de referencia. En caso de que no exista un mercado suficientemente líquido, o se trate de instrumentos derivados no negociados en mercados regulados o sistemas multilaterales de negociación, se valoran mediante la aplicación de métodos o modelos de valoración adecuados y reconocidos conforme a lo estipulado en la Circular 6/2010, de 21 de diciembre, de la Comisión Nacional del Mercado de Valores, y sus sucesivas modificaciones.

## *ii. Reconocimiento y valoración de los pasivos financieros*

Los pasivos financieros clasificados a efectos de valoración como “Débitos y partidas a pagar”, se valoran inicialmente por su “valor razonable” que, salvo evidencia en contrario, corresponde al precio de la transacción, que equivale al valor razonable de la contraprestación recibida ajustado por los costes de transacción que les sean directamente atribuibles.

La valoración posterior se realiza a su coste amortizado. Los intereses devengados se contabilizan en el epígrafe “Gastos financieros” de la cuenta de pérdidas y ganancias aplicando el método del tipo de interés efectivo. No obstante, aquellas partidas cuyo importe se espere pagar en un plazo de tiempo inferior a un año se valoran a su valor nominal siempre y cuando el efecto de no actualizar los flujos de efectivo no sea significativo.

Los pasivos financieros clasificados a efectos de valoración como “Pasivos financieros a valor razonable con cambios en pérdidas y ganancias”, se valoran inicialmente por su “valor razonable”. Este “valor razonable” corresponde, salvo evidencia en contrario, al precio de la transacción entregada, incluyendo los costes de transacción explícitos directamente atribuibles a la operación.

Posteriormente, los pasivos se valoran por su valor razonable, sin deducir los costes de transacción en que se pudiera incurrir en su baja. Los cambios que se produzcan en el valor razonable se imputan en la cuenta de pérdidas y ganancias



CLASE 8.<sup>a</sup>



0M2571183

(véase apartado 3.g.iii).

En el caso particular de financiación por venta de valores recibidos en préstamo y pasivos surgidos por venta en firme de activos adquiridos temporalmente o activos aportados en garantía, se atiende al valor razonable de los activos a recomprar para hacer frente a la devolución del préstamo o restitución de los activos adquiridos temporalmente o aportados en garantía.

### c) **Baja del balance de los activos y pasivos financieros**

El tratamiento contable de las transferencias de activos financieros está condicionado por la forma en que se traspasan a terceros los riesgos y beneficios asociados a los activos que se transfieren:

1. Se da de baja un activo financiero o parte del mismo, cuando expiren o se hayan cedido los derechos contractuales sobre los flujos de efectivo del activo financiero, siendo necesario que se hayan transferido de manera sustancial los riesgos y beneficios inherentes a su propiedad. En todo caso se darán de baja entre otros:
  - a) Los activos financieros vendidos en firme o incondicionalmente.
  - b) Las ventas de activos financieros con pacto de recompra por su valor razonable en la fecha de recompra.
  - c) Los activos en los que concurra un deterioro notorio e irrecuperable de su inversión, con cargo a la cuenta de pérdidas y ganancias.

Cuando el activo financiero se dé de baja de acuerdo a las letras a) y b) anteriores, la diferencia entre la contraprestación recibida bruta de los costes de transacción atribuibles, considerando cualquier nuevo activo obtenido menos cualquier pasivo asumido, y el valor en libros del activo financiero, determina la ganancia o la pérdida surgida al dar de baja dicho activo, y formará parte del resultado del ejercicio, en el que ésta se produce.

2. No se da de baja un activo financiero o parte del mismo, cuando se retienen sustancialmente los riesgos y beneficios inherentes a la propiedad. En todo caso no se darán de baja entre otros:
  - a) Las ventas de activos financieros con pacto de recompra a un precio fijo o al precio de venta más un interés.
  - b) Los activos financieros prestados en el marco de un préstamo de valores en los que el prestatario tenga la obligación de devolver los



CLASE 8.<sup>a</sup>



OM2571184

mismos activos, otros sustancialmente iguales, u otros similares que tengan idéntico valor razonable.

- c) Los activos financieros cedidos en el marco de un acuerdo de garantía financiera, a menos que se incumplan los términos del contrato y se pierda el derecho a recuperar los activos en garantía, en cuyo caso se darán de baja.

En los casos a) y b) se reconoce, en su caso, un pasivo financiero, por un importe igual a la contraprestación recibida, que se valora posteriormente a su coste amortizado.

Adicionalmente en los casos b) y c) se reconocen, en su caso, en los epígrafes “Valores recibidos en garantía por la IIC” o “Valores aportados como garantía por la IIC” el valor razonable de los activos prestados o cedidos en garantía.

- 3. Si ni se transfieren ni se retienen sustancialmente los riesgos y beneficios asociados al activo financiero transferido, éste se da de baja cuando no se hubiese retenido el control del mismo.

De acuerdo con lo anterior, los activos financieros sólo se dan de baja del balance cuando se han extinguido los flujos de efectivo que generan o cuando se han transferido sustancialmente a terceros los riesgos y beneficios que llevan implícitos. Similarmente, los pasivos financieros sólo se dan de baja del balance cuando se han extinguido las obligaciones que generan o cuando un tercero los adquiere.

#### d) **Contabilización de operaciones**

##### *i. Compraventa de valores al contado*

Se contabilizan el día de su ejecución. Como día de la ejecución se entiende, en general, el día de contratación para los instrumentos derivados y los instrumentos de patrimonio, y como el día de la liquidación para los valores de deuda y para las operaciones en el mercado de divisa.

No obstante, en el caso de compraventa de instituciones de inversión colectiva, se entiende como día de ejecución el de confirmación de la operación, aunque se desconozca el número de participaciones o acciones a asignar. La operación no se valora hasta que no se adjudican éstas. Los importes entregados antes de la fecha de ejecución se contabilizan, en su caso, en el epígrafe “Deudores” del balance.

Las compras se adeudan en el epígrafe “Cartera de inversiones financieras” interior



CLASE 8.<sup>a</sup>



OM2571185

o exterior, según corresponda, del activo del balance, según su naturaleza, y el resultado de las operaciones de venta se registra en el epígrafe “Deterioro y resultado por enajenaciones de instrumentos financieros – Resultados por operaciones de la cartera interior (o exterior)” de la cuenta de pérdidas y ganancias.

### *ii. Compraventa de valores a plazo*

Se registran en el momento de su contratación y hasta el momento del cierre de la posición o el vencimiento del contrato en los epígrafes “Compromisos por operaciones largas de derivados” o “Compromisos por operaciones cortas de derivados” de las cuentas de orden, según su naturaleza y por el importe nominal comprometido.

En los epígrafes “Deterioro y resultado por enajenaciones de instrumentos financieros – Resultados por operaciones con derivados” o “Variación del valor razonable en instrumentos financieros – Por operaciones con derivados”, dependiendo de si los cambios de valor se han liquidado o no en el ejercicio, se registran las diferencias que resultan como consecuencia de los cambios en el valor razonable de estos contratos. La contrapartida de estas cuentas se registra en el epígrafe “Derivados” de la cartera interior o exterior y del activo o del pasivo, según su saldo, del balance, hasta la fecha de su liquidación.

### *iii. Adquisición temporal de activos*

Las adquisiciones temporales de activos o adquisiciones con pacto de retrocesión, se registran por el importe efectivo desembolsado, en el epígrafe “Valores representativos de deuda” de la cartera interior o exterior del balance, independientemente de cuales sean los instrumentos subyacentes a los que haga referencia.

Las diferencias de valor razonable que surjan en las adquisiciones temporales de activos, se imputan a la cuenta de pérdidas y ganancias, en su caso, en el epígrafe “Variación del valor razonable en instrumentos financieros – Por operaciones de la cartera interior (o exterior)”.

### *iv. Contratos de futuros, opciones, warrants y otros derivados*

Cuando existen operaciones de contratos de futuros, opciones y/o warrants y otros derivados se registran en el momento de su contratación y hasta el momento del cierre de la posición o el vencimiento del contrato en los epígrafes “Compromisos por operaciones largas de derivados” o “Compromisos por operaciones cortas de derivados” de las cuentas de orden, según su naturaleza y por el importe nominal comprometido.



CLASE 8.<sup>a</sup>



OM2571186

El efectivo depositado en concepto de garantía en los mercados correspondientes para poder realizar operaciones en los mismos tiene la consideración contable de depósito cedido, registrándose en el epígrafe “Deudores” del activo del balance. En este epígrafe se registra cualquier otro movimiento de efectivo habido en el depósito de garantía.

El valor razonable de los valores aportados en garantía se registra, en su caso, en el epígrafe “Valores aportados como garantía por la IIC” de las cuentas de orden.

Las primas por opciones y warrants comprados; y las primas por opciones emitidas y warrants vendidos, se reflejan en los epígrafes “Derivados” de la cartera interior o exterior del activo del balance y del pasivo del balance, respectivamente, en la fecha de ejecución de la operación.

Las diferencias que surjan como consecuencia del cambio de valor de los contratos se reflejan en la cuenta de pérdidas y ganancias, de la siguiente forma: los pagos o diferencias positivas, cobros o diferencias negativas se registran en el epígrafe “Deterioro y resultado por enajenaciones de instrumentos financieros – Resultados por operaciones con derivados” o “Variación del valor razonable en instrumentos financieros – Por operaciones con derivados”, según los cambios de valor se hayan liquidado o no, utilizando como contrapartida el epígrafe “Derivados”, de la cartera interior o exterior del activo o del pasivo del balance, según corresponda.

En el caso de operaciones sobre valores, si la opción es ejercida, su valor se incorpora a la valoración inicial o posterior del activo subyacente adquirido o vendido, quedando excluidas las operaciones que se liquidan por diferencias.

#### **v. Garantías aportadas a la Sociedad**

Cuando existen valores aportados en garantía a la Sociedad distintos de efectivo, el valor razonable de estos se registra en el epígrafe “Valores recibidos en garantía por la IIC” de las cuentas de orden. En caso de venta de los valores aportados en garantía, se reconoce un pasivo financiero por el valor razonable de su obligación de devolverlos. Cuando existe efectivo recibido en garantía, se registra en el epígrafe “Tesorería” del balance.

#### **e) Periodificaciones (activo y pasivo)**

En caso de que existan, corresponden, fundamentalmente, a gastos e ingresos liquidados por anticipado que se devengarán en el siguiente ejercicio. No incluye los intereses devengados de cartera, que se recogen en el epígrafe “Cartera de inversiones financieras – Intereses de la cartera de inversión” del balance.



CLASE 8.<sup>a</sup>



OM2571187

**f) Instrumentos de patrimonio propio**

Los instrumentos de patrimonio propio de la Sociedad son las acciones que representan su capital, que se registran en el epígrafe “Patrimonio atribuido a partícipes o accionistas – Fondos reembolsables atribuidos a partícipes o accionistas – Capital” del balance.

De acuerdo con la Ley 35/2003, de 4 de noviembre, que regula las Instituciones de Inversión Colectiva, el capital de las Sociedades de Inversión de Capital Variable es variable dentro de los límites del capital inicial y máximo fijados estatutariamente.

La adquisición por parte de la Sociedad de sus acciones propias, se registra con signo negativo por el valor razonable de la contraprestación entregada en el epígrafe “Patrimonio atribuido a partícipes o accionistas – Fondos reembolsables atribuidos a partícipes o accionistas – Acciones Propias” del balance. La amortización de acciones propias da lugar, en su caso, a la reducción del capital por el importe del nominal de dichas acciones cargándose/abonándose la diferencia positiva/negativa, respectivamente, entre la valoración y el nominal de las acciones amortizadas en la cuenta “Patrimonio atribuido a partícipes o accionistas – Fondos reembolsables atribuidos a partícipes o accionistas – Reservas” del balance. En la puesta en circulación de acciones de la sociedad, las diferencias positivas o negativas entre la contraprestación recibida en la colocación o enajenación y el valor nominal o valor razonable de dichas acciones, según se trate de acciones puestas en circulación por primera vez o previamente adquiridas por la sociedad, se registran en la cuenta “Patrimonio atribuido a partícipes o accionistas – Fondos reembolsables atribuidos a partícipes o accionistas – Prima de emisión”.

**g) Reconocimiento de ingresos y gastos**

Seguidamente se resumen los criterios más significativos utilizados, en su caso, por la Sociedad, para el reconocimiento de sus ingresos y gastos:

***i. Ingresos por intereses y dividendos***

Los intereses y dividendos de activos financieros devengados con posterioridad al momento de la adquisición se reconocen como ingresos en la cuenta de pérdidas y ganancias. Los intereses se reconocen utilizando el método del tipo de interés efectivo y los dividendos en el momento en que nace el derecho a percibirlos por la Sociedad.

La periodificación de los intereses provenientes de la cartera de activos financieros se efectúa, cualquiera que sea su clase, mediante adeudo en el epígrafe “Cartera de inversiones financieras – Intereses de la Cartera de Inversión” y abono simultáneo al epígrafe “Ingresos financieros” de la cuenta de pérdidas y ganancias.



CLASE 8.<sup>a</sup>



0M2571188

Se exceptúan del principio anterior los intereses correspondientes a inversiones morosas, dudosas o en litigio, que se llevarán a la cuenta de pérdidas y ganancias en el momento efectivo del cobro.

#### *ii. Comisiones y conceptos asimilados*

Los ingresos que recibe la Sociedad como consecuencia de la retrocesión de comisiones previamente soportadas, de manera directa o indirecta, se registran, en su caso, en el epígrafe “Comisiones retrocedidas a la IIC” de la cuenta de pérdidas y ganancias.

Las comisiones de gestión y de depósito, así como otros gastos de gestión necesarios para que la Sociedad realice su actividad, se registran, según su naturaleza, en el epígrafe “Otros gastos de explotación” de la cuenta de pérdidas y ganancias.

Los costes directamente atribuibles a la operativa con derivados, tales como corretajes y comisiones pagadas a intermediarios, se registran, en su caso, en el epígrafe “Gastos financieros” de la cuenta de pérdidas y ganancias.

Los costes directamente atribuibles a la operativa con derivados, tales como corretajes y comisiones pagadas a intermediarios se registran, en su caso, en el epígrafe “Gastos financieros” de la cuenta de pérdidas y ganancias, salvo en el caso de las comisiones de liquidación satisfechas al depositario que se registran en el epígrafe “Otros gastos de explotación – Otros” de la cuenta de pérdidas y ganancias.

#### *iii. Variación del valor razonable en instrumentos financieros*

El beneficio o pérdida derivado de variaciones del valor razonable de los activos y pasivos financieros, realizado o no realizado, se registra en los epígrafes “Deterioro y resultado por enajenaciones de instrumentos financieros” y “Variación del valor razonable en instrumentos financieros”, según corresponda, de la cuenta de pérdidas y ganancias de la Sociedad (véanse apartados 3.b.i 3.b.ii y 3.i).

#### *iv. Ingresos y gastos no financieros*

Se reconocen contablemente de acuerdo con el criterio de devengo.

#### **h) Impuesto sobre Beneficios**

El impuesto sobre beneficios se considera como un gasto a reconocer en la cuenta de pérdidas y ganancias, y está constituido por el gasto o ingreso por el impuesto



CLASE 8.<sup>a</sup>



0M2571189

corriente y el gasto o ingreso por el impuesto diferido.

El impuesto corriente se corresponde con la cantidad que satisface la Sociedad como consecuencia de las liquidaciones fiscales del impuesto sobre beneficios, considerando, en su caso, las deducciones, otras ventajas fiscales no utilizadas pendientes de aplicar fiscalmente y el derecho a compensar las pérdidas fiscales, y no teniendo en cuenta las retenciones y pagos a cuenta.

El gasto o ingreso por impuesto diferido, en caso de que exista, se corresponde con el reconocimiento y la cancelación de los pasivos y activos por impuesto diferido, que surgen de las diferencias temporarias originadas por la diferente valoración, contable y fiscal, de los elementos patrimoniales. Las diferencias temporarias imponibles dan lugar a pasivos por impuesto diferido, mientras que las diferencias temporarias deducibles y los créditos por deducciones y ventajas fiscales que queden pendientes de aplicar fiscalmente, dan lugar a activos por impuesto diferido.

En caso de que existan derechos a compensar en ejercicios posteriores por pérdidas fiscales, estos no dan lugar al reconocimiento de un activo por impuesto diferido en ningún caso y sólo se reconocen mediante la compensación del gasto por impuesto cuando la Sociedad genere resultados positivos. Las pérdidas fiscales que pueden compensarse, en su caso, se registran en el epígrafe “Pérdidas fiscales a compensar” de las cuentas de orden de la Sociedad.

Cuando existen pasivos por impuesto diferido se reconocen siempre; los activos por impuesto diferido sólo se reconocen si existe probabilidad de ganancias fiscales futuras que permitan la aplicación de estos activos. La cuantificación de dichos activos y pasivos se realiza considerando los tipos de gravamen esperados en el momento de su reversión. En caso de modificaciones en las normas tributarias, se producirán los correspondientes ajustes de valoración.

#### **i) Transacciones en moneda extranjera**

Las transacciones en moneda extranjera son aquellas que se denominan o liquidan en una moneda distinta de la moneda funcional de la Sociedad. La moneda funcional de la Sociedad es el euro. Consecuentemente, todos los saldos y transacciones denominados en monedas diferentes al euro se consideran denominados en “moneda extranjera”.

Cuando existen transacciones denominadas en moneda extranjera se convierten a euros utilizando los tipos de cambio de contado de la fecha de la transacción, entendiéndose como tipo de cambio de contado el más representativo del mercado de referencia a la fecha o, en su defecto, del último día hábil anterior a esa fecha.

Las diferencias de cambio que se producen al convertir los saldos denominados en



**CLASE 8.ª**

Administración del Estado



0M2571190

moneda extranjera a la moneda funcional se registran, en el caso de partidas monetarias que son tesorería, débitos y créditos, por su importe neto, en el epígrafe “Diferencias de cambio”, de la cuenta de pérdidas y ganancias; para el resto de partidas monetarias y las partidas no monetarias que forman parte de la cartera de instrumentos financieros, las diferencias de cambio se llevan conjuntamente con las pérdidas y ganancias derivadas de la valoración (véase Nota 3.g.iii).

**j) Operaciones vinculadas**

La Sociedad realiza operaciones vinculadas de las previstas en el artículo 67 de la Ley 35/2003 y sucesivas modificaciones y los artículos 144 y 145 del Real Decreto 1.082/2012. Para ello, la Sociedad Gestora dispone de una política por escrito en materia de conflictos de interés que garantiza la independencia en la ejecución de las distintas funciones dentro de la Sociedad Gestora, así como la existencia de un registro regularmente actualizado de aquellas operaciones y actividades desempeñadas por las sociedades gestoras o en su nombre en las que haya surgido o pueda surgir un conflicto de interés. La Sociedad Gestora dispone de un procedimiento interno formal para cerciorarse de que las operaciones vinculadas se realizan en interés exclusivo de la Sociedad y a precios o en condiciones iguales o mejores que los de mercado. Según lo establecido en la normativa vigente, los informes periódicos registrados en la Comisión Nacional del Mercado de Valores incluyen, en su caso, información sobre las operaciones vinculadas realizadas, fundamentalmente, comisiones por liquidación e intermediación, comisiones retrocedidas con origen en las instituciones de inversión colectiva gestionadas por entidades pertenecientes al Grupo de la Sociedad Gestora de la Sociedad, el importe de los depósitos y adquisiciones temporales de activos mantenidos con el depositario e importe efectivo por compras y ventas realizado en activos emitidos, colocados o asegurados por el Grupo de la Sociedad Gestora.

**k) Valor teórico de las acciones**

La determinación del patrimonio de la Sociedad a los efectos del cálculo del valor teórico de las correspondientes acciones que lo componen, se realiza de acuerdo con los criterios establecidos en la Circular 6/2008, de 26 de noviembre, de la Comisión Nacional del Mercado de Valores.

**(4) Aplicación de Resultados**

Las propuestas de aplicación de los resultados de los ejercicios 2015 y 2014 formuladas por los Administradores de la Sociedad para su aprobación por la Junta General de Accionistas, se muestran a continuación:



**CLASE 8.<sup>a</sup>**  
Clase 8.<sup>a</sup> de la Ley 1/2007



0M2571191

	Euros	
	2015	2014
<b>Base de reparto:</b>		
Saldo de la cuenta de pérdidas y ganancias	113.149,05	78.768,97
<b>Aplicación:</b>		
A Reserva legal	11.314,91	7.876,90
A Reserva voluntaria	101.834,14	70.892,07
	<b>113.149,05</b>	<b>78.768,97</b>

La distribución del ejercicio 2014 fue aprobada en la Junta General de Accionistas.

(5) **Cartera de Inversiones Financieras**

La composición detallada de las carteras de inversiones de la Sociedad, sin tener en cuenta las inversiones morosas, dudosas o en litigio, al cierre de los ejercicios 2015 y 2014, así como el detalle individualizado de su divisa y de los vencimientos de los valores representativos de deuda, se muestran a continuación:



CLASE 8.<sup>a</sup>




OM2571192

Cartera de Inversiones al 31 de diciembre de 2015	Divisa	Fecha Vencimiento	Euros		
			Valor en Libros	Intereses Devengados	Total valor Registrado
<b>CARTERA INTERIOR:</b>					
VALORES REPRESENTATIVOS DE DEUDA-					
ES00000122T3 BKT	EUR	04/01/2016	1.360.115,96	(1,86)	1.360.114,10
INSTRUMENTOS DE PATRIMONIO-					
ES0132105018 ACERINOX	EUR		52.735,20	-	52.735,20
ES0105026001 AXIA REAL ESTATE SOC	EUR		42.240,00	-	42.240,00
ES0105027009 CIA DIST INT LOGISTA	EUR		68.040,00	-	68.040,00
ES0105025003 MERLIN PROPERTIES	EUR		40.407,50	-	40.407,50
ES0177542018 IBERIA	EUR		67.855,00	-	67.855,00
ES0157261019 LABORATORIOS ROVI	EUR		64.980,00	-	64.980,00
ES0144580Y14 IBERDROLA	EUR		45.417,70	-	45.417,70
ES0178165017 TECNICAS REUNIDAS SA	EUR		45.305,00	-	45.305,00
ES0178430E18 TELEFONICA, S.A.	EUR		51.625,34	-	51.625,34
ES0168561019 EUROPAC	EUR		31.366,40	-	31.366,40
ES0171996012 GRIFOLS	EUR		46.893,00	-	46.893,00
ES0109427734 ATRESMEDIA CORP	EUR		49.200,00	-	49.200,00
ES0118900010 FERROVIAL, S.A.	EUR		32.095,85	-	32.095,85
ES0167050915 ACS	EUR		27.663,36	-	27.663,36
			665.824,35		665.824,35
			2.025.940,31	(1,86)	2.025.938,45
<b>CARTERA EXTERIOR:</b>					
INSTRUMENTOS DE PATRIMONIO-					
SE0000108227 SKF AB-B SHS	SEK		54.205,35	-	54.205,35
NL0000235190 EADS	EUR		104.656,00	-	104.656,00
GB0007188757 RIO TINTO PLC	GBP		43.375,42	-	43.375,42
DE0006062144 COVESTRO AG	EUR		73.997,00	-	73.997,00
GB00BKX5CN86 JUST EAT PLC	GBP		55.563,30	-	55.563,30
CH0012214059 HOLCIM LTD.	EUR		53.728,00	-	53.728,00
US02079K1079 ALPHABET INC	USD		111.723,22	-	111.723,22
FR0010918292 TECHNICOLOR REGR	EUR		47.872,00	-	47.872,00
FR0000125346 INGENICO	EUR		65.240,00	-	65.240,00
CH0244767585 UBS, A.G.	CHF		33.783,13	-	33.783,13
IT0000076502 DANIELI & CO	EUR		50.160,00	-	50.160,00
NL0000687663 AERCAP HOLDINGS	USD		63.540,67	-	63.540,67
GB0000031285 ABERDEEN	GBP		45.520,11	-	45.520,11
GB00BH4HKS39 VODAFONE GROUP PLC	GBP		96.381,93	-	96.381,93
VGG607541015 MICHAEL KORS	USD		55.290,76	-	55.290,76
JE00B8KF9B49 WALL- MART STOR	GBP		52.984,13	-	52.984,13





CLASE 8.<sup>a</sup>



OM2571194

Cartera de Inversiones al 31 de diciembre de 2014	Divisa	Fecha Vencimiento	Euros	
			Valor en Libros	Total valor Registrado
<b>CARTERA INTERIOR:</b>				
VALORES REPRESENTATIVOS DE DEUDA-				
ES00000124C5	EUR	02/01/2015	389.401,16	389.401,69
				0.53
INSTRUMENTOS DE PATRIMONIO-				
ES0177542018	EUR		45.341,75	45.341,75
ES0109067019	EUR		70.305,63	70.305,63
ES0178165017	EUR		36.798,06	36.798,06
ES0178430E18	EUR		77.420,40	77.420,40
ES0118900010	EUR		41.128,20	41.128,20
ES0130670112	EUR		63.783,70	63.783,70
			334.777,74	334.777,74
			724.178,90	724.179,43
				0.53
<b>CARTERA EXTERIOR:</b>				
INSTRUMENTOS DE PATRIMONIO-				
NL0000009165	EUR		61.897,50	61.897,50
CH0012142631	CHF		45.574,15	45.574,15
IT0003990402	EUR		60.832,10	60.832,10
US0376123065	USD		64.017,84	64.017,84
NL0010545661	EUR		66.531,00	66.531,00
GB0000031285	GBP		64.558,13	64.558,13
CA09228F1036	USD		71.507,30	71.507,30
NL0010273215	EUR		48.509,00	48.509,00
DE000A1J5RX9	EUR		36.746,55	36.746,55
JE00B8KF9B49	GBP		64.081,43	64.081,43
IT0004623051	EUR		45.187,51	45.187,51
FR0000125486	EUR		117.006,21	117.006,21
US00507V1098	USD		66.612,67	66.612,67
US7607591002	USD		66.862,68	66.862,68
FR0000130577	EUR		36.022,56	36.022,56
ES0127797019	EUR		60.254,60	60.254,60
LU0323134006	EUR		31.808,00	31.808,00
DE0007664039	EUR		70.167,00	70.167,00
US5178341070	USD		60.564,31	60.564,31



CLASE 8.<sup>a</sup>



OM2571195

Cartera de Inversiones al 31 de diciembre de 2014	Divisa	Fecha Vencimiento	Euros		Total valor Registrado
			Valor en Libros	Intereses Devengados	
PTPT10AM0006	EUR		59.679,33	-	59.679,33
NL0000303600	EUR		71.488,83	-	71.488,83
FR0000131906	EUR		68.338,37	-	68.338,37
FR0000131104	EUR		41.230,62	-	41.230,62
FR0000121972	EUR		103.885,54	-	103.885,54
FR0000120628	EUR		77.780,25	-	77.780,25
FR0000120578	EUR		114.549,24	-	114.549,24
IT0000072618	EUR		34.140,51	-	34.140,51
US9130171096	USD		70.331,74	-	70.331,74
US8358981079	USD		78.153,52	-	78.153,52
US4581401001	USD		67.482,52	-	67.482,52
US0378331005	USD		63.857,25	-	63.857,25
CH0012032048	CHF		43.090,10	-	43.090,10
DE0007236101	EUR		43.125,00	-	43.125,00
FR0000120271	EUR		68.074,52	-	68.074,52
DE0008404005	EUR		65.515,95	-	65.515,95
NL0000009538	EUR		46.174,80	-	46.174,80
CH0012255151	CHF		60.944,69	-	60.944,69
FR0004035913	EUR		73.519,00	-	73.519,00
FR0010208488	EUR		75.640,99	-	75.640,99
US0605051046	USD		97.213,80	-	97.213,80
FR0010096354	EUR		31.649,16	-	31.649,16
FR0000120644	EUR		22.542,30	-	22.542,30
GB0005405286	GBP		40.477,20	-	40.477,20
			<u>2.657.625,77</u>	-	<u>2.657.625,77</u>
INSTITUCIÓN DE INVERSIÓN COLECTIVA-					
IE00B4Z25144	EUR		132.551,30	-	132.551,30
US78462F1030	USD		545.114,68	-	545.114,68
			<u>677.665,98</u>	-	<u>677.665,98</u>
			<u>3.335.291,75</u>	-	<u>3.335.291,75</u>
			<u>4.059.470,65</u>	0,53	<u>4.059.471,18</u>



CLASE 8.<sup>a</sup>



0M2571196

Al 31 de diciembre de 2015, en el epígrafe “Cartera Interior – Valores representativos de deuda” del activo del balance, se incluyen 1.360.115,96 euros (389.401,16 euros al 31 de diciembre de 2014) correspondientes a adquisiciones temporales de activos (Deuda Pública) cuya contraparte es la entidad depositaria.

Los valores y activos que integran la cartera de la Sociedad que son susceptibles de estar depositados, lo están en Bankinter, S.A. o en trámite de depósito en dicha entidad (véanse Notas 1 y 8). Los valores mobiliarios y demás activos financieros de la Sociedad no pueden pignorar ni constituirse en garantía de ninguna clase, salvo para servir de garantía de las operaciones que la Sociedad realice en los mercados secundarios oficiales de derivados, y deben estar bajo la custodia de las Entidades legalmente habilitadas para el ejercicio de esta función.

#### **Gestión del riesgo-**

La gestión de los riesgos financieros de la Sociedad está dirigida al establecimiento de mecanismos necesarios para controlar la exposición de la Sociedad al riesgo de mercado (que comprende el riesgo de tipos de interés, el riesgo de tipo de cambio y el riesgo de precio de acciones o índices bursátiles), así como a los riesgos de crédito y liquidez. En este sentido, el Real Decreto 1082/2012, de 13 de julio, establece una serie de coeficientes normativos que limitan dicha exposición y que son controlados por la Sociedad Gestora de la Sociedad. A continuación se indican los principales coeficientes normativos a los que está sujeta la Sociedad:

- Límites a la inversión en otras Instituciones de Inversión Colectiva:

La inversión en acciones o participaciones emitidas por una única IIC, de las mencionadas en el artículo 48.1.c) y d), no podrá superar el 20% del patrimonio, salvo en las IIC cuya política de inversión se base en la inversión en un único fondo. Asimismo, la inversión total en IICs mencionadas en el artículo 48.1.d) del Real Decreto 1082/2012, de 13 de julio, no podrá superar el 30% del patrimonio de la Sociedad.

- Límite general a la inversión en valores cotizados:

La inversión en los activos e instrumentos financieros emitidos por un mismo emisor no podrá superar el 5% del patrimonio de la Sociedad. Este límite quedará ampliado al 10%, siempre que la inversión en los emisores en los que supere el 5% no exceda del 40% del patrimonio de la Sociedad. Puede quedar ampliado al 35% cuando se trate de inversiones en valores emitidos o avalados por un Estado miembro de la Unión Europea, una comunidad autónoma, una entidad local, un organismo internacional del que España sea miembro o por cualquier otro Estado que presente una calificación de solvencia otorgada por una agencia especializada en calificación de riesgos de reconocido prestigio, no inferior a la del Reino de España. Cuando se desee superar el



## CLASE 8.<sup>a</sup>



0M2571197

límite del 35%, se especificarán los emisores en cuyos valores se tiene intención de invertir o se tiene invertido más del 35% del patrimonio. Quedará ampliado al 25% cuando se trate de inversiones en obligaciones emitidas por entidades de crédito que tengan su sede en un Estado Miembro de la Unión Europea cuyo importe esté garantizado por activos que cubran suficientemente los compromisos de la emisión y que queden afectados de forma privilegiada al reembolso del principal y al pago de los intereses en el caso de situación concursal del emisor. El total de las inversiones en este tipo de obligaciones en las que se supere el límite del 5% no podrá superar el 80% del patrimonio de la Sociedad.

A estos efectos, las entidades pertenecientes a un mismo Grupo económico se consideran un único emisor.

- Límite general a la inversión en derivados:

La exposición total al riesgo de mercado asociada a instrumentos financieros derivados no podrá superar el patrimonio neto de la Sociedad. Por exposición total al riesgo se entenderá cualquier obligación actual o potencial que sea consecuencia de la utilización de instrumentos financieros derivados, entre los que se incluirán las ventas al descubierto.

La Sociedad podrá invertir en instrumentos financieros derivados cuyo activo subyacente consista en acciones o participaciones de IIC de inversión libre, instituciones extranjeras similares, materias primas para las que exista un mercado secundario de negociación, así como cualquier otro activo subyacente cuya utilización haya sido autorizada por la CNMV.

Las primas pagadas por la compra de opciones, bien sean contratadas aisladamente, bien incorporadas en operaciones estructuradas, en ningún caso podrán superar el 10% del patrimonio de la Sociedad.

La exposición al riesgo de contraparte en derivados OTC se limita al 5% del patrimonio con carácter general y al 10% del patrimonio si la contraparte es una entidad de crédito con ciertas limitaciones.

Las posiciones frente a un único emisor en productos derivados, obligaciones emitidas por entidades de crédito cuyo importe esté garantizado por activos que cubran suficientemente los compromisos de la emisión y queden afectados de forma privilegiada al reembolso del principal e intereses y depósitos que la Sociedad tenga en dicha entidad no podrán superar el 35% de patrimonio de la Sociedad.

Las posiciones frente a un único emisor en productos derivados, activos e instrumentos financieros y depósitos que la Sociedad tenga en dicha entidad no podrán superar el 20% de patrimonio de la Sociedad.

La exposición al riesgo de mercado del activo subyacente asociada a la utilización de



CLASE 8.<sup>a</sup>

Transmisión



OM2571198

instrumentos financieros derivados deberá tomarse en cuenta para el cumplimiento de los límites de diversificación señalados en los artículos 50.2, 51.1 y 51.4 a 51.6 del Real Decreto 1.082/2012. A tales efectos, se excluirán los instrumentos derivados cuyo subyacente sea un índice bursátil o de renta fija que cumpla con los requisitos establecidos en el artículo 50.2.d), tipos de interés, tipos de cambio, divisas, índices financieros y volatilidad.

A estos efectos, las entidades pertenecientes a un mismo Grupo económico se consideran un único emisor.

- Límites a la inversión en valores no cotizados:

Los valores susceptibles de ser adquiridos no podrán presentar ninguna limitación a su libre transmisión.

Queda prohibida la inversión de la Sociedad en valores no cotizados emitidos por entidades pertenecientes a su grupo o al grupo de su Sociedad Gestora. Asimismo, no podrá tener invertido más del 2% de su patrimonio en valores emitidos o avalados por una misma entidad. Igualmente, no podrá tener más del 4% de su patrimonio invertido en valores emitidos o avalados a entidades pertenecientes a un mismo grupo.

Se autoriza la inversión, con un límite máximo conjunto del 10% del patrimonio, en:

- Acciones y activos de renta fija admitidos a negociación en cualquier mercado o sistema de negociación que no cumplan los requisitos establecidos en el artículo 48.1.a) o que dispongan de otros mecanismos que garanticen su liquidez al menos con la misma frecuencia con la que la IIC inversora atienda los reembolsos de sus acciones o participaciones, ya sea directamente o de acuerdo con lo previsto en el artículo 82.
- Acciones y participaciones de IIC de carácter financiero no autorizadas conforme a la Directiva 2009/65/CE, de 13 de julio de 2009, distintas de las previstas en el artículo 48.1.c) y d).
- Acciones y participaciones de IIC de inversión libre, tanto las reguladas en los artículos 73 y 74 como las instituciones extranjeras similares.
- Valores no cotizados de acuerdo con lo previsto en el artículo 49.
- Acciones y participaciones, cuando sean transmisibles, de las entidades de capital-riesgo reguladas en la Ley 22/2014, de 12 de noviembre, así como las entidades extranjeras similares.

- Coeficiente de liquidez:

La Sociedad debe mantener un coeficiente mínimo de liquidez del 1% de su



CLASE 8.<sup>a</sup>



OM2571199

patrimonio calculado sobre el promedio mensual de saldos diarios del patrimonio de la Sociedad.

- Obligaciones frente a terceros:

La Sociedad puede endeudarse hasta el límite conjunto del 10% de su activo para resolver dificultades transitorias de tesorería, siempre que se produzca por un plazo no superior a un mes, o por adquisición de activos con pago aplazado, con las condiciones que establezca la CNMV. No se tendrán en cuenta, a estos efectos, los débitos contraídos en la compra de activos financieros en el período de liquidación de la operación que establezca el mercado donde se hayan contratado.

Los coeficientes legales anteriores mitigan los siguientes riesgos a los que se expone la Sociedad que, en todo caso, son objeto de seguimiento específico por la Sociedad Gestora.

#### **Riesgo de crédito**

El riesgo de crédito representa las pérdidas que sufriría la Sociedad en el caso de que alguna contraparte incumpliese sus obligaciones contractuales de pago con la misma. Dicho riesgo se vería cubierto con los límites a la inversión y concentración de riesgos antes descritos.

#### **Riesgo de liquidez**

En el caso de que la Sociedad invirtiese en valores de baja capitalización o en mercados con una reducida dimensión y limitado volumen de contratación, o inversión en otras Instituciones de Inversión Colectiva con liquidez inferior a la de la Sociedad, las inversiones podrían quedar privadas de liquidez. Por ello, la Sociedad Gestora de la Sociedad gestiona el riesgo de liquidez inherente a la actividad para asegurar el cumplimiento de los coeficientes de liquidez, garantizando la capacidad de la misma para responder con rapidez a los requerimientos de sus accionistas.

#### **Riesgo de mercado**

El riesgo de mercado representa la pérdida en las posiciones de las Instituciones de Inversión Colectiva como consecuencia de movimientos adversos en los precios de mercado. Los factores de riesgo más significativos podrían agruparse en los siguientes:

- Riesgo de tipo de interés: La inversión en activos de renta fija conlleva un riesgo de tipo de interés, cuya fluctuación de tipos es reducida para activos a corto plazo y elevada para activos a largo plazo.
- Riesgo de tipo de cambio: La inversión en activos denominados en divisas



CLASE 8.<sup>a</sup>



0M2571200

distintas del euro conlleva un riesgo por las fluctuaciones de los tipos de cambio.

- Riesgo de precio de acciones o índices bursátiles: La inversión en instrumentos de patrimonio conlleva que la rentabilidad de la Sociedad se vea afectada por la volatilidad de los mercados en los que invierte. Adicionalmente, la inversión en mercados considerados emergentes puede conllevar, en su caso, riesgos de nacionalización o expropiación de activos o imprevistos de índole político que pueden afectar al valor de las inversiones, haciéndolas más volátiles.

Los riesgos inherentes a las inversiones mantenidas por las Instituciones de Inversión Colectiva se encuentran descritos en el Folleto informativo de la cada Instituciones de Inversión Colectiva, según lo establecido en la normativa aplicable. Adicionalmente, en dicho Folleto se indican en el apartado de política de inversión de la Instituciones de Inversión Colectiva de forma específica los límites internos a los que están sujetos al señalarse los tipos de activos en los que pueden invertir, así como los mercados, niveles medios de duración de la cartera de renta fija, exposición al riesgo divisa de las Instituciones de Inversión Colectiva, etc., lo cual marca el riesgo de mercado que pueden asumir las Instituciones de Inversión Colectiva.

## (6) Tesorería

Al 31 de diciembre de 2015 y 2014, la composición del saldo de este epígrafe de los balances era la siguiente:

	Euros	
	2015	2014
<b>Cuentas en depositario:</b>		
Bankinter, S.A. (euros)	1.270.969,95	671.176,14
	<b>1.270.969,95</b>	<b>671.176,14</b>

Los saldos positivos de las cuentas corrientes en euros mantenidas por la Sociedad han devengado en el ejercicio 2015 un tipo de interés anual del Euribor a un mes menos 0,50 puntos porcentuales, siempre que los tipos resultantes sean superiores a cero, revisables y liquidables mensualmente



CLASE 8.<sup>a</sup>



0M2571201

(7) **Patrimonio Atribuido a Partícipes o Accionistas – Fondos Reembolsables Atribuidos a Partícipes o Accionistas**

**Capital y acciones propias-**

En el epígrafe “Capital” de los balances se recoge el capital inicial con el que se constituyó la Sociedad, así como la parte del capital estatutario máximo (que reglamentariamente no puede ser superior a diez veces el capital inicial), que ha sido efectivamente suscrito.

A continuación se detalla al 31 de diciembre de 2015 y 2014, la composición del saldo de “Capital”, el capital en circulación, el valor liquidativo y el saldo de “Patrimonio atribuido a partícipes o accionistas”:

	Euros	
	31/12/2015	31/12/2014
Número total de acciones emitidas totalmente suscritas y desembolsadas	6.162.840	4.595.538
Valor nominal unitario	1,00	1,00
Capital estatutario máximo	24.000.000,00	24.000.000,00
Capital nominal no suscrito ni en circulación	(17.837.160,00)	(19.404.462,00)
<b>Capital</b>	<b>6.162.840,00</b>	<b>4.595.538,00</b>
<i>Capital inicial</i>	2.400.000,00	2.400.000,00
<i>Capital estatutario emitido</i>	3.762.840,00	2.195.538,00
Nominal acciones propias en cartera	(33,00)	(398.214,00)
<b>Capital en circulación</b>	<b>6.162.807,00</b>	<b>4.197.324,00</b>
Número de acciones en circulación	6.162.807	4.197.324
<b>Valor liquidativo de la acción</b>	<b>1,1817</b>	<b>1,1286</b>
<b>Patrimonio atribuido a accionistas de la Sociedad al cierre del ejercicio</b>	<b>7.282.786,54</b>	<b>4.737.066,42</b>

La rentabilidad anual generada por la Sociedad en el ejercicio 2015 ha sido del 4,71%.

El artículo 32.8 de la Ley 35/2003 de Instituciones de Inversión Colectiva establece que la adquisición por la Sociedad de sus acciones propias, entre el capital inicial y el capital estatutario máximo, no estará sujeta a las limitaciones establecidas sobre adquisición derivativa de acciones propias establecidas en el Real Decreto Legislativo 1/2010, de 2 de julio, por el que se aprueba el Texto Refundido de la Ley de Sociedades de Capital. Estas operaciones, por tanto, no precisan autorización de la Junta General y no están sujetas a los límites porcentuales sobre el capital social.



CLASE 8.<sup>a</sup>



0M2571202

De acuerdo con la legislación aplicable a la Sociedad, el ejercicio de los derechos económicos y políticos incorporados a las acciones pendientes de suscripción y desembolso o en cartera se encuentra en suspenso hasta que éstas sean suscritas y desembolsadas o vendidas.

Al 31 de diciembre de 2015 y 2014, cuatro y cinco accionistas poseían una participación superior al 10% del capital social, representando en su conjunto el 69,54% y 97,81%, respectivamente, de las acciones en circulación de la Sociedad.

Las sociedades que participan directa o indirectamente en el capital social de la Sociedad en un porcentaje igual o superior al 10% son las siguientes:

Sociedad	2015		2014	
	Número de acciones	Porcentaje de participación	Número de acciones	Porcentaje de participación
Bankinter Luxemburgo, S.A.	1.779.000	28,87%	903.482	21,53%
Cayonense de Asesoramiento-Servicios, S.L.	810.810	13,16%	810.810	19,32%
Oca Belorado, S.L.	719.800	11,68%	719.800	17,15%
	<u>3.309.610</u>	<u>53,71%</u>	<u>2.434.092</u>	<u>58,00%</u>

Al 31 de diciembre de 2015 y 2014 el número de accionistas de la Sociedad era de 220 y 240, respectivamente.

### Prima de emisión

En el caso de puesta en circulación de acciones de la sociedad, las diferencias positivas o negativas entre la contraprestación recibida en la colocación o enajenación y el valor nominal o valor razonable de dichas acciones, según se trate de acciones puestas en circulación por primera vez o previamente adquiridas por la sociedad, se registran, en su caso, en el epígrafe “Prima de emisión” del balance.

El Texto Refundido de la Ley de Sociedades de Capital permite expresamente la utilización de este saldo para ampliar el capital y no establece restricción específica alguna en cuanto a su disponibilidad.

### Reservas y Resultados de ejercicios anteriores

Al 31 de diciembre de 2015 y 2014 la composición del saldo de reservas es la siguiente:



CLASE 8.<sup>a</sup>



OM2571203

	Euros	
	31/12/2015	31/12/2014
Reserva legal	42.309,88	34.432,98
Reserva voluntaria	315.208,32	244.316,25
<b>Reservas</b>	<b>357.518,20</b>	<b>278.749,23</b>

De acuerdo con el Texto Refundido de la Ley de Sociedades de Capital, las sociedades que obtengan beneficios en el ejercicio económico deberán destinar un 10% del mismo a la reserva legal hasta que ésta alcance, al menos, el 20% del capital social, excepto cuando existan pérdidas acumuladas que hicieran que el patrimonio neto de la Sociedad fuera inferior a la cifra de capital social, en cuyo caso el beneficio se destinará a la compensación de dichas pérdidas, destinándose el 10% del beneficio restante a dotar la correspondiente reserva legal.

La reserva legal podrá utilizarse para aumentar el capital en la parte de su saldo que exceda del 10% del capital ya aumentado. Salvo para la finalidad mencionada anteriormente y mientras no supere el 20% del capital social, esta reserva sólo podrá destinarse a la compensación de pérdidas y siempre que no existan otras reservas disponibles suficientes para este fin.

El saldo del epígrafe “Resultados de ejercicios anteriores” recoge, en su caso, los resultados de ejercicios anteriores (negativos o positivos) pendientes de aplicación de la Sociedad.

Tanto la reserva voluntaria como los resultados de ejercicios anteriores no tienen restricciones específicas en cuanto a su disponibilidad.

#### (8) Otros Gastos de Explotación

Según se indica en la Nota 1, desde el 11 de abril de 2014, la gestión y administración de su cartera de valores se encuentra encomendadas a Bankinter Gestión de Activos, S.A., SGIIC. Adicionalmente, desde el 30 de junio de 2014, la gestión de una parte de los activos está encomendada en régimen de cogestión a Value Tree A.V., S.A. (anteriormente denominada Capital at Work A.V., S.A.) y desde septiembre de 2015, en régimen de subgestora. Por estos servicios, y conforme a lo establecido contractualmente en cada momento, la sociedad devenga como gasto ambas comisiones, calculadas sobre el patrimonio medio gestionado, que se satisfacen trimestralmente.

La Entidad Depositaria de la Sociedad (véase Nota 1) ha percibido por este servicio, y conforme a lo establecido contractualmente en cada momento, una comisión anual calculada sobre el patrimonio diario de la Sociedad que se satisface mensualmente.

Los importes pendientes de pago por ambos conceptos al 31 diciembre de 2015 y 2014, se incluyen en el saldo del epígrafe “Acreedores” de los balances.



CLASE 8.<sup>a</sup>



OM2571204

El Real Decreto 1.082/2012, de 13 de julio, por el que se reglamenta la Ley de Instituciones de Inversión Colectiva (modificado por el Real Decreto 83/2015, de 13 de febrero), desarrolla en su Título V las funciones de vigilancia, supervisión, custodia y administración de las entidades depositarias de las Instituciones de Inversión Colectiva.

Al 31 de diciembre de 2015, incluido en el saldo del epígrafe “Otros gastos de explotación – Otros” de la cuenta de pérdidas y ganancias se recogen los honorarios relativos a servicios de auditoría de cuentas anuales de la Sociedad, por un importe de 3.200,00 euros (2 miles de euros en el ejercicio 2014), no habiéndose percibido por parte del auditor, ni por sociedades vinculadas al mismo, cantidad adicional alguna por éste u otros conceptos.

#### (9) **Situación Fiscal**

Las operaciones realizadas por la Sociedad durante los últimos cuatro ejercicios, se encuentran sujetas a inspección por parte de las autoridades fiscales.

Al 31 de diciembre de 2015 y 2014 en el epígrafe “Deudores” del activo de los balances adjuntos, se incluyen, principalmente, las retenciones sobre los rendimientos del capital mobiliario a cuenta del Impuesto sobre beneficios.

No existen diferencias significativas entre el resultado contable antes de impuestos del ejercicio y la base imponible antes de compensación de bases imponibles negativas, en su caso. El tipo de gravamen a efectos del impuesto sobre beneficios es del 1% (Ley 27/2014, de 27 de noviembre, del Impuesto sobre Sociedades).

Cuando se generan resultados positivos, la Sociedad registra en el epígrafe “Impuesto sobre beneficios” de la cuenta de pérdidas y ganancias un gasto en concepto de impuesto sobre beneficios neto, en su caso, del efecto de la compensación de las pérdidas fiscales. No se generan ingresos por impuesto sobre beneficios en el caso de que la Sociedad obtenga resultados negativos (véase Nota 3-h).

La Sociedad ha registrado un gasto en concepto de Impuesto sobre beneficios correspondiente al beneficio de los ejercicios 2015 y 2014 que ha ascendido a 1.142,92 y 795,65 euros, respectivamente, que se encuentran registrados en el epígrafe “Impuesto sobre beneficios” de las cuentas de pérdidas y ganancias y unos pasivos por los mismos importes, que se incluyen en la cuenta “Acreedores” del pasivo de los balances adjuntos.

En opinión de los Administradores de la Sociedad, no se esperan pasivos fiscales derivados de futuras inspecciones como consecuencia de las diferentes interpretaciones que puedan hacerse de las normas fiscales aplicables y, en consecuencia, las cuentas anuales no reflejan provisión alguna por este concepto.



OM2571205

(10) **Información Relativa al Consejo de Administración**

**Retribuciones y otras prestaciones al Consejo de Administración**

Durante los ejercicios 2015 y 2014, la Sociedad no ha pagado ni devengado cantidad alguna en concepto de sueldos, dietas, indemnizaciones por cese o pagos basados en instrumentos de patrimonio y otras remuneraciones a los miembros actuales o anteriores de su Consejo de Administración.

El Consejo de Administración de la Sociedad, al 31 de diciembre de 2015, se compone de dos hombres y una mujer.

Asimismo, al 31 de diciembre de 2015 y 2014 no existían préstamos o créditos concedidos por la Sociedad, ni obligaciones contraídas por ésta en materia de pensiones o seguros de vida respecto a sus actuales o anteriores Administradores.

Durante los ejercicios 2015 y 2014, los miembros del Consejo de Administración no han realizado con la Sociedad operaciones ajenas al tráfico ordinario o en condiciones distintas a las de mercado.

**Información en relación con situaciones de conflicto de interés por parte de los Administradores**

De acuerdo con lo previsto en el artículo 229.3 de la Ley de Sociedades de Capital, se informa de que durante el ejercicio 2015 ni los Administradores de la Sociedad ni las personas vinculadas a ellos han tenido situación alguna de conflicto, directo o indirecto, con el interés de la Sociedad.

(11) **Información sobre los Aplazamientos de Pago Efectuados a Acreedores en Operaciones Comerciales**

Al 31 de diciembre de 2015, la Sociedad no tenía ningún importe significativo pendiente de pago a acreedores en operaciones comerciales. Asimismo, durante el ejercicio 2015, la Sociedad no ha realizado pagos significativos a acreedores en operaciones comerciales. En opinión de los Administradores de la Sociedad, tanto los importes pendientes de pago a acreedores en operaciones comerciales al 31 de diciembre de 2015 como los pagos realizados a dichos acreedores durante el ejercicio 2015 cumplen o han cumplido con los límites legales de aplazamiento.



CLASE 8.<sup>a</sup>



0M2571206

(12) **Acontecimientos Posteriores al Cierre**

Con posterioridad al cierre del ejercicio no se ha producido ningún hecho significativo no descrito en las notas anteriores.



CLASE 8.<sup>a</sup>  
INVERSIÓN



OM2571207

**GAMINIZ INVERSIONES SICAV, S.A.**

**INFORME DE GESTIÓN DEL EJERCICIO 2015**



CLASE 8.<sup>a</sup>



OM2571208

## **GAMINIZ INVERSIONES SICAV, S.A.**

### **INFORME DE GESTIÓN 2015**

Durante 2015 los datos económicos de las economías desarrolladas han mantenido un ritmo de crecimiento razonable, con mejoras puntuales en algunos países de la zona euro como Francia o Italia. Las economías emergentes, por el contrario, han visto agudizar sus problemas, especialmente en Rusia y Brasil.

Sin embargo, la mayor preocupación en los mercados financieros ha sido la economía china, donde se han juntado unos datos más pobres de actividad exterior, cifras de confianza empresarial más débil y una pequeña devaluación del yuan con respecto al dólar durante el mes de agosto que ha acentuado las preocupaciones sobre el ritmo de desaceleración de su economía así como sobre su impacto sobre el crecimiento global y, en particular, de los países emergentes.

La economía de Estados Unidos, por su parte, creció un 2% durante el tercer trimestre del año (cifras publicadas durante el tercer trimestre), algo más moderado que el segundo trimestre, en parte por la reducción de inventarios. Con todo, se espera cerrar con crecimientos del entorno del 2,5% para el conjunto del año. La creación de empleo sigue evolucionando a buen ritmo, con una cifra de más de 200.000 nuevos empleos al mes y una tasa de paro del 5%. Estos factores han llevado a la Reserva Federal a incrementar los tipos de interés de referencia al 0,5% el pasado diciembre, después de haberlos mantenido prácticamente en cero desde 2008 a raíz de la crisis financiera.

El crecimiento económico de la zona euro en el tercer trimestre alcanzó el 1,6% en tasa intertrimestral anualizada, un nivel que, sin ser espectacular, marca una mejora continuada en los últimos trimestres. Se espera que la eurozona cierre el año con un crecimiento próximo al 1,5%.

En el caso español se produce una cierta desaceleración durante la segunda parte del año, a tasas del entorno del 3%, tras haber registrado niveles por encima del 4% en la primera mitad del año. Francia e Italia están creciendo a ritmos del entorno del 1%, algo mejores que a inicios de año, mientras que Alemania muestra los datos más sólidos de los grandes de la euro-zona con un crecimiento del 1,7% para el conjunto del año.

Estas cifras de crecimiento, sin embargo, han resultado insuficientes para reanimar la inflación europea, cuya tasa general se encuentra cerca de cero y la subyacente por debajo



CLASE 8.<sup>a</sup>



0M2571209

de 1%. En estas condiciones, el Banco Central Europeo ha considerado necesarios estímulos monetarios adicionales y el pasado mes de diciembre decidió bajar aún más el tipo de depósito de los bancos a -0,30% (es decir, lo que les cobra por recibir sus excesos de liquidez diarios) y ha prolongado la compra de bonos gubernamentales al menos otros seis meses más hasta marzo de 2017.

Entre las grandes economías emergentes 2015 ha traído un frenazo importante en su evolución, yendo de la desaceleración más o menos controlada de China a la fuerte recesión de Rusia y Brasil derivada de las caídas de los precios de las materias primas, en especial en el petróleo. Por lo que respecta a Japón, su leve recuperación de 2014 y principios de 2015 parece truncarse y acabará el año con crecimientos del entorno de 0,5% y una tasa de inflación muy próxima a cero.

En este entorno, las bolsas mundiales han sufrido fuertes caídas durante la segunda parte del año. Destaca China con una caída del 16,6% en el segundo semestre (CSI300), tras las fortísimas subidas registradas en la primera parte del año. Su rentabilidad anual se sitúa en el +5,6% al cierre del año. Las bolsas emergentes han caído una media de un 18% en el semestre medido en euros, pues a las propias caídas de sus índices se han unido las caídas de sus divisas.

La bolsa americana (SP500) ha caído un 0,9% en el segundo semestre, prácticamente lo mismo que cae en un año (-0,7%) de vaivenes relativamente pequeños para este índice. El índice tecnológico Nasdaq ha tenido un comportamiento mejor, con una pequeña subida en el segundo semestre del 0,4%, cerrando el año con una subida acumulada del 5,7%.

Mientras, la bolsa europea ha caído un 4,5% en la segunda parte del año, cerrando el año con una modesta subida del 3,8%. Destaca la caída del índice español (-11,4% en el segundo semestre) tras un inicio de año muy prometedor. Las incertidumbres políticas, con las elecciones en Cataluña el pasado septiembre y en el conjunto de España en diciembre, sin resultados claros para la formación de gobiernos y el impacto de Latinoamérica en muchos grandes valores del Ibex han pesado en la evolución de la bolsa española, que cierra el año con una caída del 7,1%. En el resto de Europa los cierres anuales son positivos, con Alemania subiendo un 9,5%, Francia un 8,5% e Italia un 12,8% de revalorización.

Por sectores en la bolsa europea destacan las subidas anuales de Aerolíneas y hoteles (+19,5%), bienes de consumo (+18,7%) y alimentación y bebidas (+18,6%). En la parte negativa cae con fuerza el sector de materia primas (-34,8%) y petróleos (-7,8%). También en negativo destacan las empresas eléctricas (-3,7%).



**CLASE 8.<sup>a</sup>**



OM2571210

En los mercados de divisas el dólar ha retomado una cierta tendencia alcista durante el segundo semestre (+2,6%) frente al euro, si bien frente al yen pierde un 1,9%. En el conjunto del año el dólar se aprecia un 11,4% frente al euro y se mantiene prácticamente sin cambios respecto al yen. El euro se deprecia frente al yen casi un 10% en el año.

Los mercados de bonos han tenido un comportamiento positivo en los bonos de gobiernos de países desarrollados durante el segundo semestre del año, gracias a ese entorno de menor crecimiento y menor inflación. La TIR de los bonos españoles a 10 años ha subido ligeramente del 1,61% de diciembre de 2014 al 1,71% a cierre de 2015. Movimientos similares se han dado en Alemania (donde la TIR pasa del 0,54% de 2014 al 0,63% de diciembre de 2015) y otros países europeos, así como en Estados Unidos. Sin embargo, los bonos de gobiernos emergentes han sufrido más y los corporativos han tenido un comportamiento desigual, pero con caídas importantes en los bonos de las empresas de peor calidad crediticia y especialmente aquellas relacionadas con petróleo y materias primas.

Esperamos un incremento de volatilidad en el año 2016 por lo que mantendremos una gestión cautelosa de los riesgos en los distintos mercados.

En 2016 esperamos que se siga consolidando el crecimiento en Europa, dentro de cifras relativamente modestas, apoyándose en el abaratamiento de los costes energéticos y financieros y la mejora de la confianza del consumidor y de los márgenes empresariales.

En EEUU esperamos que se desacelere algo el crecimiento, pero dentro de una senda moderada, que permita a la Reserva Federal alguna subida de tipos de interés a lo largo del año.

Los riesgos este año pueden venir por el lado económico si China se desacelera más rápido de lo esperado y esto acaba afectando a países desarrollados tanto Europa como EEUU. También los riesgos políticos serán relevantes ante las dificultades de formar gobierno en España, el riesgo de salida de la Unión Europea por parte del Reino Unido y las elecciones presidenciales en EEUU.

#### **GAMINIZ INVERSIONES, SICAV, S.A.**

Al cierre de 2015, la Sociedad obtuvo una rentabilidad de 4,71%.

Durante el ejercicio 2015, la Sociedad ha utilizado instrumentos derivados para gestionar el nivel de riesgo de esta cartera de forma más eficiente. En este sentido, y en términos



**CLASE 8.ª**



OM2571211

generales, el uso de instrumentos derivados por la Sociedad está destinado a la consecución de su objeto social, gestionando los riesgos de precio, crédito, liquidez, divisa y de flujos de caja de acuerdo a los límites y coeficientes establecidos por la Ley 35/2003, de 4 de noviembre, de Instituciones de Inversión Colectiva y desarrollados por el Real Decreto Real Decreto 1082/2012, de 13 de julio, y las correspondientes Circulares de la Comisión Nacional del Mercado de Valores.

#### **Acontecimientos importantes ocurridos después del cierre del ejercicio**

Nada que reseñar distinto de lo comentado en la memoria (véase Nota 12).

#### **Investigación y Desarrollo**

Dado su objeto social, la Sociedad no ha desarrollado actividades de Investigación y Desarrollo durante el ejercicio 2015.

#### **Movimientos de acciones propias**

La Sociedad no ha realizado ninguna clase de negocio sobre sus propias acciones a lo largo del pasado ejercicio 2015, distinto al previsto en su objeto social exclusivo como Institución de Inversión Colectiva sujeta a la Ley 35/2003, de 4 de noviembre, de Instituciones de Inversión Colectiva y a la Orden del Ministerio de Economía y Hacienda de 6 de julio de 1993, sobre normas de funcionamiento de las Sociedades de Inversión Colectiva de Capital Variable.

Al 31 de diciembre de 2015, la Sociedad mantiene en cartera 33 acciones propias cuyo valor contable asciende a 1.592,10 euros.

#### **Información sobre los aplazamientos de pago a proveedores en operaciones comerciales**

Nada que reseñar distinto de lo comentado en la memoria (véase Nota 11).