

# Gredos Bolsa Internacional, F.I.

Cuentas Anuales e Informe de Gestión del ejercicio 2024

Incluye Informe de Auditoría de Cuentas Anuales

## INFORME DE AUDITORÍA DE CUENTAS ANUALES EMITIDO POR UN AUDITOR INDEPENDIENTE

A los partícipes de Gredos Bolsa Internacional, F.I. por encargo de los administradores de A&G Fondos, S.G.I.I.C., S.A. (la Sociedad gestora):

### Opinión

Hemos auditado las cuentas anuales de Gredos Bolsa Internacional, F.I. (el Fondo), que comprenden el balance a 31 de diciembre de 2024, la cuenta de pérdidas y ganancias, el estado de cambios en el patrimonio neto, y la memoria correspondientes al ejercicio terminado en dicha fecha.

En nuestra opinión, las cuentas anuales adjuntas expresan, en todos los aspectos significativos, la imagen fiel del patrimonio y de la situación financiera del Fondo a 31 de diciembre de 2024, así como de sus resultados correspondientes al ejercicio terminado en dicha fecha, de conformidad con el marco normativo de información financiera que resulta de aplicación (que se identifica en la nota 2 de la memoria) y, en particular, con los principios y criterios contables contenidos en el mismo.

### Fundamento de la opinión

Hemos llevado a cabo nuestra auditoría de conformidad con la normativa reguladora de la actividad de auditoría de cuentas vigente en España. Nuestras responsabilidades de acuerdo con dichas normas se describen más adelante en la sección *Responsabilidades del auditor en relación con la auditoría de las cuentas anuales* de nuestro informe.

Somos independientes del Fondo de conformidad con los requerimientos de ética, incluidos los de independencia, que son aplicables a nuestra auditoría de las cuentas anuales en España según lo exigido por la normativa reguladora de la actividad de auditoría de cuentas. En este sentido, no hemos prestado servicios distintos a los de la auditoría de cuentas ni han concurrido situaciones o circunstancias que, de acuerdo con lo establecido en la citada normativa reguladora, hayan afectado a la necesaria independencia de modo que se haya visto comprometida.

Consideramos que la evidencia de auditoría que hemos obtenido proporciona una base suficiente y adecuada para nuestra opinión.

### Aspectos más relevantes de la auditoría

Los aspectos más relevantes de la auditoría son aquellos que, según nuestro juicio profesional, han sido considerados como los riesgos de incorrección material más significativos en nuestra auditoría de las cuentas anuales del periodo actual. Estos riesgos han sido tratados en el contexto de nuestra auditoría de las cuentas anuales en su conjunto, y en la formación de nuestra opinión sobre estas, y no expresamos una opinión por separado sobre esos riesgos.

### *Existencia y valoración de la cartera de inversiones financieras*

De acuerdo con lo descrito en la Nota 1 de la memoria adjunta el objeto social del Fondo es la captación de fondos del público para gestionarlos e invertirlos en instrumentos financieros, en los que esta fundamentalmente invertido su patrimonio. Las políticas contables aplicables a la cartera de inversiones financieras se describen en la nota 3.d de la memoria adjunta y en la nota 6 de la misma se detalla la cartera de inversiones financieras al 31 de diciembre de 2024.

Identificamos esta área como el aspecto más relevante a considerar en la auditoría del Fondo, por la repercusión que la cartera de inversiones financieras tiene en el cálculo de su patrimonio neto y, por tanto, en el cálculo diario del valor liquidativo del Fondo.

El Fondo mantiene un contrato de gestión con A&G Fondos, S.G.I.I.C., S.A., como Sociedad gestora. Como parte de nuestra auditoría, hemos obtenido un entendimiento y evaluado los procedimientos de control interno implantados por la Sociedad Gestora del Fondo en relación con la existencia y valoración de la cartera de inversiones financieras.

Adicionalmente, hemos realizado procedimientos de auditoría sustantivos, entre los que destacan los siguientes:

- Obtención de confirmaciones de la Entidad Depositaria de los títulos: Solicitamos a la Entidad Depositaria las confirmaciones relativas a la existencia de la totalidad de los títulos recogidos en la cartera de inversiones financieras del Fondo al 31 de diciembre de 2024.
- Valoración de la cartera de inversiones financieras: Comprobamos la valoración de la totalidad de la cartera de inversiones financieras del Fondo al 31 de diciembre de 2024, mediante la re-ejecución de los cálculos realizados por la Sociedad Gestora y utilizando para ello valores fiables de mercado a la fecha de análisis.
- Revelaciones de información: Verificamos que la memoria incluye los desgloses de información relacionados que requiere el marco de información financiera aplicable.

### **Otra información: Informe de gestión**

La otra información comprende exclusivamente el informe de gestión del ejercicio 2024, cuya formulación es responsabilidad de los administradores de la Sociedad Gestora y no forma parte integrante de las cuentas anuales.

Nuestra opinión de auditoría sobre las cuentas anuales no cubre el informe de gestión. Nuestra responsabilidad sobre el informe de gestión, de conformidad con lo exigido por la normativa reguladora de la actividad de auditoría de cuentas, consiste en evaluar e informar sobre la concordancia del informe de gestión con las cuentas anuales, a partir del conocimiento del Fondo obtenido en la realización de la auditoría de las citadas cuentas, así como en evaluar e informar de si el contenido y presentación del informe de gestión son conformes a la normativa que resulta de aplicación. Si, basándonos en el trabajo que hemos realizado, concluimos que existen incorrecciones materiales, estamos obligados a informar de ello.

Sobre la base del trabajo realizado, según lo descrito en el párrafo anterior, la información que contiene el informe de gestión concuerda con la de las cuentas anuales del ejercicio 2024 y su contenido y presentación son conformes a la normativa que resulta de aplicación.

### **Responsabilidad de los administradores de la Sociedad Gestora en relación con las cuentas anuales**

Los administradores de la Sociedad Gestora son responsables de formular las cuentas anuales adjuntas, de forma que expresen la imagen fiel del patrimonio, de la situación financiera y de los resultados del Fondo, de conformidad con el marco normativo de información financiera aplicable a la entidad en España, y del control interno que consideren necesario para permitir la preparación de cuentas anuales libres de incorrección material, debida a fraude o error.

En la preparación de las cuentas anuales, los administradores de la Sociedad Gestora son responsables de la valoración de la capacidad del Fondo para continuar como empresa en funcionamiento, revelando, según corresponda, las cuestiones relacionadas con la empresa en funcionamiento y utilizando el principio contable de empresa en funcionamiento excepto si los administradores tienen intención de liquidar el Fondo o de cesar sus operaciones, o bien no exista otra alternativa realista.

### **Responsabilidades del auditor en relación con la auditoría de las cuentas anuales**

Nuestros objetivos son obtener una seguridad razonable de que las cuentas anuales en su conjunto están libres de incorrección material, debida a fraude o error, y emitir un informe de auditoría que contiene nuestra opinión. Seguridad razonable es un alto grado de seguridad, pero no garantiza que una auditoría realizada de conformidad con la normativa reguladora de la actividad de auditoría de cuentas vigente en España siempre detecte una incorrección material cuando existe. Las incorrecciones pueden deberse a fraude o error y se consideran materiales si, individualmente o de forma agregada, puede preverse razonablemente que influyan en las decisiones económicas que los usuarios toman basándose en las cuentas anuales.

Como parte de una auditoría de conformidad con la normativa reguladora de la actividad de auditoría de cuentas vigente en España, aplicamos nuestro juicio profesional y mantenemos una actitud de escepticismo profesional durante toda la auditoría. También:

- Identificamos y valoramos los riesgos de incorrección material en las cuentas anuales, debida a fraude o error, diseñamos y aplicamos procedimientos de auditoría para responder a dichos riesgos y obtenemos evidencia de auditoría suficiente y adecuada para proporcionar una base para nuestra opinión. El riesgo de no detectar una incorrección material debida a fraude es más elevado que en el caso de una incorrección material debida a error, ya que el fraude puede implicar colusión, falsificación, omisiones deliberadas, manifestaciones intencionadamente erróneas, o la elusión del control interno.
- Obtenemos conocimiento del control interno relevante para la auditoría con el fin de diseñar procedimientos de auditoría que sean adecuados en función de las circunstancias, y no con la finalidad de expresar una opinión sobre la eficacia del control interno del Fondo.
- Evaluamos si las políticas contables aplicadas son adecuadas y la razonabilidad de las estimaciones contables y la correspondiente información revelada por los administradores de la Sociedad Gestora.
- Concluimos sobre si es adecuada la utilización, por los administradores de la Sociedad Gestora, del principio contable de empresa en funcionamiento y, basándonos en la evidencia de auditoría obtenida, concluimos sobre si existe o no una incertidumbre material relacionada con hechos o con condiciones que pueden generar dudas significativas sobre la capacidad del Fondo para continuar como empresa en funcionamiento. Si concluimos que existe una incertidumbre material, se requiere que llamemos la atención en nuestro informe de auditoría sobre la correspondiente información revelada en las cuentas anuales o, si dichas revelaciones no son adecuadas, que expresemos una opinión modificada. Nuestras conclusiones se basan en la evidencia de auditoría obtenida hasta la fecha de nuestro informe de auditoría. Sin embargo, los hechos o condiciones futuros pueden ser la causa de que el Fondo deje de ser una empresa en funcionamiento.
- Evaluamos la presentación global, la estructura y el contenido de las cuentas anuales, incluida la información revelada, y si las cuentas anuales representan las transacciones y hechos subyacentes de un modo que logran expresar la imagen fiel.


Nos comunicamos con los administradores de la Sociedad Gestora en relación con, entre otras cuestiones, el alcance y el momento de realización de la auditoría planificados y los hallazgos significativos de la auditoría, así como cualquier deficiencia significativa del control interno que identificamos en el transcurso de la auditoría.

Entre los riesgos significativos que han sido objeto de comunicación a los administradores de la Sociedad Gestora, determinamos los que han sido de la mayor significatividad en la auditoría de las cuentas anuales del periodo actual y que son, en consecuencia, los riesgos considerados más significativos.

Describimos esos riesgos en nuestro informe de auditoría salvo que las disposiciones legales o reglamentarias prohíban revelar públicamente la cuestión.

Grant Thornton, S.L.P. Sociedad Unipersonal

ROAC nº S0231



Álvaro Fernández Fernández

ROAC nº 22.876

16 de abril de 2025



GRANT THORNTON, S.L.P.

2025 Núm. 01/25/01179

SELLO CORPORATIVO: 96,00 EUR

Informe de auditoría de cuentas sujeto  
a la normativa de auditoría de cuentas  
española o internacional



CLASE 8.<sup>a</sup>



OP4855177

**Gredos Bolsa Internacional, F.I.**

Cuentas Anuales al 31 de diciembre de 2024  
Informe de Gestión



CLASE 8.<sup>a</sup>



OP4855178

**Gredos Bolsa Internacional, F.I.**  
**Balance al 31 de diciembre de 2024**  
(Expresado en euros)

<b>ACTIVO</b>	<b>Nota</b>	<b>2024</b>	<b>2023</b>
<b>Activo no corriente</b>		-	-
Inmovilizado intangible		-	-
Inmovilizado material		-	-
Bienes inmuebles de uso propio		-	-
Mobiliario y enseres		-	-
Activos por impuesto diferido		-	-
<b>Activo corriente</b>		<b>47.954.962,22</b>	<b>40.701.725,80</b>
Deudores	4	15.957,56	26.735,92
Cartera de inversiones financieras	6	46.456.759,11	39.756.935,29
Cartera interior		2.740.334,83	1.424.194,77
Valores representativos de deuda		2.740.334,83	1.424.194,77
Instrumentos de patrimonio		-	-
Instituciones de Inversión Colectiva		-	-
Depósitos en Entidades de Crédito		-	-
Derivados		-	-
Otros		-	-
Cartera exterior		43.562.772,23	38.210.237,27
Valores representativos de deuda		4.879.424,78	6.345.578,78
Instrumentos de patrimonio		2.769.756,29	2.561.699,34
Instituciones de Inversión Colectiva		35.913.591,16	29.302.959,15
Depósitos en Entidades de Crédito		-	-
Derivados		-	-
Otros		-	-
Intereses de la cartera de inversión		153.652,05	122.503,25
Inversiones morosas, dudosas o en litigio		-	-
Periodificaciones		-	-
Tesorería	7	1.482.245,55	918.054,59
<b>TOTAL ACTIVO</b>		<b>47.954.962,22</b>	<b>40.701.725,80</b>

Las Notas 1 a 13, descritas en la memoria adjunta y los Anexos I y II forman parte integrante del balance al 31 de diciembre de 2024.



CLASE 8.<sup>a</sup>



OP4855179

**Gredos Bolsa Internacional, F.I.**  
**Balance al 31 de diciembre de 2024**  
(Expresado en euros)

<b>PATRIMONIO Y PASIVO</b>	<b>Nota</b>	<b>2024</b>	<b>2023</b>
<b>Patrimonio atribuido a partícipes o accionistas</b>	<b>8</b>	<b>47.693.671,59</b>	<b>40.518.670,56</b>
Fondos reembolsables atribuidos a partícipes o accionistas		47.693.671,59	40.518.670,56
Capital		-	-
Partícipes		40.723.346,00	35.739.217,99
Prima de emisión		-	-
Reservas		-	-
(Acciones propias)		-	-
Resultados de ejercicios anteriores		-	-
Otras aportaciones de socios		-	-
Resultado del ejercicio		6.970.325,59	4.779.452,57
(Dividendo a cuenta)		-	-
Ajustes por cambios de valor en inmovilizado material de uso propio		-	-
Otro patrimonio atribuido		-	-
<b>Pasivo no corriente</b>		-	-
Provisiones a largo plazo		-	-
Deudas a largo plazo		-	-
Pasivos por impuesto diferido		-	-
<b>Pasivo corriente</b>	<b>5</b>	<b>261.290,63</b>	<b>183.055,24</b>
Provisiones a corto plazo		-	-
Deudas a corto plazo		-	-
Acreedores		261.290,63	183.055,24
Pasivos financieros		-	-
Derivados		-	-
Periodificaciones		-	-
<b>TOTAL PATRIMONIO Y PASIVO</b>		<b>47.954.962,22</b>	<b>40.701.725,80</b>
<b>CUENTAS DE ORDEN</b>		<b>2024</b>	<b>2023</b>
<b>Cuentas de compromiso</b>	<b>10</b>	-	-
Compromisos por operaciones largas de derivados		-	-
Compromisos por operaciones cortas de derivados		-	-
<b>Otras cuentas de orden</b>	<b>9</b>	<b>1.514.400,39</b>	<b>4.873.586,99</b>
Valores cedidos en préstamo por la IIC		-	-
Valores aportados como garantía por la IIC		-	-
Valores recibidos en garantía por la IIC		-	-
Capital nominal no suscrito ni en circulación		-	-
Pérdidas fiscales a compensar		1.514.400,39	4.873.586,99
Otros		-	-
<b>TOTAL CUENTAS DE ORDEN</b>		<b>1.514.400,39</b>	<b>4.873.586,99</b>

Las Notas 1 a 13, descritas en la memoria adjunta y los Anexos I y II forman parte integrante del balance al 31 de diciembre de 2024.



CLASE 8.<sup>a</sup>



OP4855180

**Gredos Bolsa Internacional, F.I.**  
**Cuenta de pérdidas y ganancias correspondiente al ejercicio anual terminado el 31 de diciembre de 2024**  
**(Expresada en euros)**

	<u>2024</u>	<u>2023</u>
Comisiones de descuento por suscripciones y/o reembolsos	-	-
Comisiones retrocedidas a la Institución de Inversión Colectiva	11.875,80	7.315,21
Gastos de personal	-	-
Otros gastos de explotación	<u>(723.341,68)</u>	<u>(595.560,30)</u>
Comisión de gestión	(675.734,11)	(554.556,49)
Comisión de depositario	(29.278,67)	(24.030,81)
Ingreso/gasto por compensación compartimento	-	-
Otros	(18.328,90)	(16.973,00)
Amortización del inmovilizado material	-	-
Excesos de provisiones	-	-
Deterioro y resultados por enajenaciones de inmovilizado	-	-
<b>Resultado de explotación</b>	<b><u>(711.465,88)</u></b>	<b><u>(588.245,09)</u></b>
Ingresos financieros	405.715,24	313.979,84
Gastos financieros	(6.434,60)	(5.021,50)
Variación del valor razonable en instrumentos financieros	<u>7.138.354,54</u>	<u>4.472.967,67</u>
Por operaciones de la cartera interior	13.336,33	68.553,52
Por operaciones de la cartera exterior	7.125.018,21	4.404.414,15
Por operaciones con derivados	-	-
Otros	-	-
Diferencias de cambio	(244,53)	(4.153,57)
Deterioro y resultado por enajenaciones de instrumentos financieros	<u>199.563,80</u>	<u>604.321,73</u>
Deterioros	-	-
Resultados por operaciones de la cartera interior	28.698,23	18.505,16
Resultados por operaciones de la cartera exterior	168.566,64	586.140,03
Resultados por operaciones con derivados	(227,37)	(1.065,73)
Otros	2.526,30	742,27
<b>Resultado financiero</b>	<b><u>7.736.954,45</u></b>	<b><u>5.382.094,17</u></b>
<b>Resultado antes de impuestos</b>	<b><u>7.025.488,57</u></b>	<b><u>4.793.849,08</u></b>
Impuesto sobre beneficios	(55.162,98)	(14.396,51)
<b>RESULTADO DEL EJERCICIO</b>	<b><u>6.970.325,59</u></b>	<b><u>4.779.452,57</u></b>

Las Notas 1 a 13, descritas en la memoria adjunta y los Anexos I y II forman parte integrante de la cuenta de pérdidas y ganancias correspondiente al ejercicio anual terminado el 31 de diciembre de 2024.

**Gredos Bolsa Internacional, F.I.**  
**Estado de cambios en el patrimonio neto correspondiente al ejercicio anual terminado**  
**el 31 de diciembre de 2024**  
(Expresado en euros)

**Al 31 de diciembre de 2024**

**A) Estado de ingresos y gastos reconocidos**

Resultado de la cuenta de pérdidas y ganancias	6.970.325,59
Total ingresos y gastos imputados directamente en el patrimonio atribuido a partícipes y accionistas	-
Total transferencias a la cuenta de pérdidas y ganancias	-
<b>Total de ingresos y gastos reconocidos</b>	<b>6.970.325,59</b>

**B) Estado total de cambios en el patrimonio neto**

	Partícipes	Reservas	Resultados de ejercicios anteriores	Resultado del ejercicio	Otro patrimonio atribuido	Total
<b>Saldos al 31 de diciembre de 2023</b>	<b>35.739.217,99</b>	-	-	<b>4.779.452,57</b>	-	<b>40.518.670,56</b>
Ajustes por cambios de criterio	-	-	-	-	-	-
Ajustes por errores	-	-	-	-	-	-
<b>Saldo ajustado</b>	<b>35.739.217,99</b>	-	-	<b>4.779.452,57</b>	-	<b>40.518.670,56</b>
Total ingresos y gastos reconocidos	-	-	-	6.970.325,59	-	6.970.325,59
Aplicación del resultado del ejercicio	4.779.452,57	-	-	(4.779.452,57)	-	-
Operaciones con partícipes	-	-	-	-	-	-
Suscripciones	2.010.602,29	-	-	-	-	2.010.602,29
Reembolsos	(1.805.926,85)	-	-	-	-	(1.805.926,85)
Otras variaciones del patrimonio	-	-	-	-	-	-
<b>Saldos al 31 de diciembre de 2024</b>	<b>40.723.346,00</b>	-	-	<b>6.970.325,59</b>	-	<b>47.693.671,59</b>

Las Notas 1 a 13, descritas en la memoria adjunta y los Anexos I y II forman parte integrante del estado de cambios en el patrimonio neto correspondiente al ejercicio anual terminado el 31 de diciembre de 2024.



CLASE 8.<sup>a</sup>



OP4855181

**Gredos Bolsa Internacional, F.I.**  
**Estado de cambios en el patrimonio neto correspondiente al ejercicio anual terminado**  
**el 31 de diciembre de 2023**  
 (Expresado en euros)

<b>Al 31 de diciembre de 2023</b>	
<b>A) Estado de ingresos y gastos reconocidos</b>	
Resultado de la cuenta de pérdidas y ganancias	4.779.452,57
Total ingresos y gastos imputados directamente en el patrimonio atribuido a participes y accionistas	-
Total transferencias a la cuenta de pérdidas y ganancias	-
<b>Total de ingresos y gastos reconocidos</b>	<b>4.779.452,57</b>

	Participes	Reservas	Resultados de ejercicios anteriores		Resultado del ejercicio	Otro patrimonio atribuido	Total
			Resultados de ejercicios anteriores	Resultado del ejercicio			
<b>B) Estado total de cambios en el patrimonio neto</b>							
<b>Saldos al 31 de diciembre de 2022</b>	<b>37.318.539,27</b>	-	-	-	<b>(4.878.532,66)</b>	-	<b>32.440.006,61</b>
Ajustes por cambios de criterio	-	-	-	-	-	-	-
Ajustes por errores	-	-	-	-	-	-	-
<b>Saldo ajustado</b>	<b>37.318.539,27</b>	-	-	-	<b>(4.878.532,66)</b>	-	<b>32.440.006,61</b>
<b>Total ingresos y gastos reconocidos</b>							
Aplicación del resultado del ejercicio	(4.878.532,66)	-	-	-	4.779.452,57	-	4.779.452,57
Operaciones con participes					4.878.532,66	-	-
Suscripciones	4.428.360,88	-	-	-	-	-	4.428.360,88
Reembolsos	(1.129.149,50)	-	-	-	-	-	(1.129.149,50)
Otras variaciones del patrimonio	-	-	-	-	-	-	-
<b>Saldos al 31 de diciembre de 2023</b>	<b>35.739.217,99</b>	-	-	-	<b>4.779.452,57</b>	-	<b>40.518.670,56</b>



CLASE 8.<sup>a</sup>



OP4855182



CLASE 8.<sup>a</sup>  
REGISTRO



OP4855183

**Gredos Bolsa Internacional, F.I.**  
**Memoria de las cuentas anuales correspondiente al ejercicio anual terminado el 31**  
**de diciembre de 2024**  
(Expresada en euros)

---

**1. Actividad y gestión del riesgo**

a) Actividad

Gredos Bolsa Internacional, F.I., en lo sucesivo el Fondo, fue constituido en Madrid el 20 de mayo de 2015. Tiene su domicilio social en Paseo de la Castellana 92, Madrid.

El Fondo se encuentra inscrito en el Registro de Fondos de Inversión de la Comisión Nacional del Mercado de Valores (C.N.M.V.) desde el 3 de julio de 2015 con el número 4.883, adquiriendo, a efectos legales, la consideración de Fondo de Inversión a partir de entonces.

De conformidad con lo dispuesto en el artículo 1º de la Ley 35/2003 y sucesivas modificaciones, el objeto social de las Instituciones de Inversión Colectiva es la captación de fondos, bienes o derechos del público para gestionarlos e invertirlos en bienes, derechos, valores u otros instrumentos, financieros o no, siempre que el rendimiento del inversor se establezca en función de los resultados colectivos.

La gestión, administración y representación del Fondo está encomendada a A&G Fondos, S.G.I.I.C., S.A., sociedad participada al 99,9% por Asesores y Gestores Financieros, S.A., siendo la Entidad Depositaria del Fondo CACEIS Bank Spain, S.A. Dicha Entidad Depositaria debe desarrollar determinadas funciones de vigilancia, supervisión, custodia y administración para el Fondo, de acuerdo a lo establecido en la normativa actualmente en vigor.

El Fondo está sometido a la normativa legal específica de los Fondos de Inversión, recogida principalmente por el Real Decreto 1082/2012, de 13 de julio, y sucesivas modificaciones, por el que se aprueba el Reglamento de desarrollo de la Ley 35/2003 y sucesivas modificaciones, de Instituciones de Inversión Colectiva. Los principales aspectos de esta normativa que le son aplicables son los siguientes:

- El patrimonio mínimo deberá situarse en 3.000.000 euros.
- El número de partícipes del Fondo no podrá ser inferior a 100.

Cuando por circunstancias del mercado o por el obligatorio cumplimiento de la normativa en vigor, el patrimonio o el número de partícipes de un fondo, o de uno de sus compartimentos, descendieran de los mínimos establecidos en el Real Decreto 1082/2012, y sucesivas modificaciones, dichas Instituciones gozarán del plazo de un año, durante el cual podrán continuar operando como tales.



CLASE 8.<sup>a</sup>



OP4855184

**Gredos Bolsa Internacional, F.I.**  
**Memoria de las cuentas anuales correspondiente al ejercicio anual terminado el 31 de diciembre de 2024**  
(Expresada en euros)

---

- Los valores mobiliarios y demás activos financieros del Fondo no pueden pignorararse ni constituirse en garantía de ninguna clase, salvo para servir de garantía de las operaciones que el Fondo realice en los mercados secundarios oficiales de derivados, y deben estar bajo la custodia de las Entidades legalmente habilitadas para el ejercicio de esta función.
- Se establecen unos porcentajes máximos de obligaciones frente a terceros y de concentración de inversiones.
- El Fondo debe cumplir con un coeficiente mínimo de liquidez del 1% del promedio mensual de su patrimonio, que debe materializarse en efectivo, en depósitos o cuentas a la vista en el Depositario o en otra entidad de crédito si el Depositario no tiene esta consideración, o en compraventas con pacto de recompra a un día de valores de Deuda Pública.
- El Fondo se encuentra sujeto a unos límites generales a la utilización de instrumentos derivados por riesgo de mercado, así como a unos límites por riesgo de contraparte.

De acuerdo con el Reglamento de Gestión del Fondo, la Sociedad Gestora percibirá una comisión anual en concepto de gastos de gestión que no excederá del 2,25% sobre el patrimonio del Fondo. En los ejercicios 2024 y 2023 la comisión de gestión ha sido del 1,5% respectivamente.

Igualmente, el Reglamento de Gestión del Fondo establece una remuneración de la Entidad Depositaria que no podrá exceder del 0,20% anual del patrimonio custodiado. En los ejercicios 2024 y 2023 la comisión de depositaría ha sido del 0,065% respectivamente.

Durante el ejercicio 2024 y 2023, la Sociedad Gestora no ha aplicado a los partícipes del Fondo comisión sobre el importe de las participaciones suscritas, ni sobre el importe de las participaciones reembolsadas.

Durante los ejercicios 2024 y 2023, el Fondo ha percibido la devolución de las comisiones de gestión devengadas por las Instituciones de Inversión Colectiva gestionadas por entidades pertenecientes al Grupo A&G, en las que ha invertido el Fondo, dichas devoluciones se encuentran registradas, entre otros conceptos, en el epígrafe de "Comisiones retrocedidas a la Institución de Inversión Colectiva" de cuenta de pérdidas y ganancias adjunta. El saldo del epígrafe a 31 de diciembre de 2024 y 2023 asciende a 11.875,80 euros y 7.315,21 euros, respectivamente.



CLASE 8.<sup>a</sup>  
BOLSA



OP4855185

**Gredos Bolsa Internacional, F.I.**  
**Memoria de las cuentas anuales correspondiente al ejercicio anual terminado el 31**  
**de diciembre de 2024**  
**(Expresada en euros)**

---

b) Gestión del riesgo

La política de inversión del Fondo, así como la descripción de los principales riesgos asociados, se detallan en el folleto registrado y a disposición del público en el registro correspondiente de la C.N.M.V.

Debido a la operativa en mercados financieros del Fondo, los principales riesgos a los que se encuentra expuesto son los siguientes:

- **Riesgo de mercado:** representa el riesgo de incurrir en pérdidas debido a movimientos adversos en los precios de mercado de los activos financieros en los que opera el Fondo. Entre dichos riesgos, los más significativos son los tipos de interés, los tipos de cambio y las cotizaciones de los títulos que el Fondo tenga en cartera.
- **Riesgo de crédito:** se trata del riesgo de que puedan originarse pérdidas potenciales debidas a cambios en la capacidad o intención de la contraparte de cumplir sus obligaciones financieras con el Fondo.
- **Riesgo de liquidez:** se produce cuando el Fondo no puede atender las peticiones de reembolso de sus partícipes por encontrarse con dificultades en el momento de realizar en mercado los activos en cartera.
- **Riesgo operacional:** aquel que puede provocar pérdidas como resultado de errores humanos, procesos internos inadecuados o defectuosos, fallos en los sistemas o como consecuencia de acontecimientos externos.
- **Riesgo de sostenibilidad:** El proceso de inversión tiene en cuenta los riesgos de sostenibilidad y está basado en la información obtenida de proveedores de datos especializados, de las propias compañías o emisores o de cualquier otra fuente (interna o externa) a la que se pueda tener acceso. Se entiende por riesgo de sostenibilidad todo acontecimiento o estado medioambiental, social o de gobernanza que, de ocurrir, pudiera surtir un efecto material negativo sobre el valor de la inversión. El riesgo de sostenibilidad de las inversiones dependerá, entre otros, del tipo de emisor, el sector de actividad o su localización geográfica. De este modo, las inversiones que presenten un mayor riesgo de sostenibilidad pueden ocasionar una disminución del precio de los activos subyacentes y, por tanto, afectar negativamente al valor liquidativo del fondo. El fondo no tiene en cuenta las incidencias adversas de las decisiones de inversión sobre los factores de sostenibilidad (PIAS) puesto que actualmente no se dispone de una política de diligencia debida en relación con dichas incidencias adversas.



CLASE 8.<sup>a</sup>  
CORREOS DE ESPAÑA



OP4855186

**Gredos Bolsa Internacional, F.I.**  
**Memoria de las cuentas anuales correspondiente al ejercicio anual terminado el 31 de diciembre de 2024**  
(Expresada en euros)

---

La Sociedad Gestora tiene establecidos los mecanismos necesarios para controlar la exposición a los riesgos de mercado, crédito, liquidez y sostenibilidad, así como el referido al riesgo operacional. En este sentido, el control de los coeficientes normativos mencionados en el apartado 1.a), anterior, limitan la exposición a dichos riesgos.

**2. Bases de presentación de las cuentas anuales**

a) Imagen fiel

Las cuentas anuales, formuladas por los Administradores de la Sociedad Gestora del Fondo, han sido preparadas a partir de los registros contables del Fondo, habiéndose aplicado las disposiciones legales vigentes en materia contable que le son aplicables, con el objeto de mostrar la imagen fiel de su patrimonio, de su situación financiera y de sus resultados.

Las cuentas anuales adjuntas se encuentran pendientes de aprobación por el Consejo de Administración de la Sociedad Gestora, si bien los Administradores estiman que serán aprobadas sin modificaciones significativas.

b) Principios contables

Para la elaboración de estas cuentas anuales se han seguido los principios y criterios contables y de clasificación recogidos, fundamentalmente, en la Circular 3/2008 de la C.N.M.V. y sucesivas modificaciones. Los principios más significativos se describen en la Nota 3. No existe ningún principio contable de aplicación obligatoria que, siendo significativo su efecto sobre estas cuentas anuales, se haya dejado de aplicar.

c) Comparabilidad

Las cuentas anuales al 31 de diciembre de 2024 se presentan atendiendo a la estructura y principios contables establecidos en la normativa vigente de la C.N.M.V.

Los Administradores de la Sociedad Gestora presentan, a efectos comparativos, con cada una de las partidas del balance, de la cuenta de pérdidas y ganancias y del estado de cambios en el patrimonio neto, además de las cifras del ejercicio 2024, las correspondientes al ejercicio anterior.

No se han producido modificaciones contables que afecten significativamente a la comparación entre las cuentas anuales de los ejercicios 2024 y 2023.



CLASE 8.<sup>a</sup>



OP4855187

**Gredos Bolsa Internacional, F.I.**  
**Memoria de las cuentas anuales correspondiente al ejercicio anual terminado el 31 de diciembre de 2024**  
(Expresada en euros)

---

d) Estimaciones contables y corrección de errores

En determinadas ocasiones los Administradores de la Sociedad Gestora han realizado estimaciones para obtener la valoración de algunos activos, pasivos, ingresos, gastos y compromisos que figuran registrados en las cuentas anuales. Dichas estimaciones se refieren, principalmente, al valor razonable y a las posibles pérdidas por deterioro de determinados activos financieros, si las hubiera. Aun cuando éstas se consideren las mejores estimaciones posibles, en base a la información existente en el momento del cálculo, acontecimientos futuros podrían obligar a modificarlas prospectivamente, de acuerdo con la normativa vigente.

En cualquier caso, el valor liquidativo del Fondo se verá afectado por las fluctuaciones de los precios del mercado y otros riesgos asociados a las inversiones financieras.

No existen cambios en las estimaciones contables ni errores que se hubieran producido en ejercicios anteriores y hayan sido detectados durante los ejercicios 2024 y 2023.

Las cifras contenidas en los documentos que componen estas cuentas anuales, el balance, la cuenta de pérdidas y ganancias, el estado de cambios en el patrimonio neto y esta memoria, están expresadas en euros, excepto cuando se indique expresamente.

**3. Resumen de los principios contables y normas de valoración más significativos**

Los principios contables más significativos aplicados en la formulación de estas cuentas anuales han sido los siguientes:

a) Principio de empresa en funcionamiento

En la elaboración de las cuentas anuales se ha considerado que la gestión del Fondo continuará en el futuro previsible. Por tanto, la aplicación de las normas contables no está encaminada a determinar el valor del patrimonio a efectos de su transmisión global o parcial ni el importe resultante en caso de su liquidación.

b) Principio del devengo

Los ingresos y gastos se registran contablemente en función del periodo en que se devengan, con independencia de cuando se produce su cobro o pago efectivo.



CLASE 8.<sup>a</sup>  
FISCAL



OP4855188

**Gredos Bolsa Internacional, F.I.**  
**Memoria de las cuentas anuales correspondiente al ejercicio anual terminado el 31**  
**de diciembre de 2024**  
(Expresada en euros)

---

c) Deudores

La valoración inicial se realiza por su valor razonable que, salvo evidencia en contrario, es el precio de la transacción, que equivale al valor razonable de la contraprestación entregada más los costes de transacción que les sean directamente atribuibles.

La valoración posterior se hace a su coste amortizado. Los intereses devengados se contabilizan en la cuenta de pérdidas y ganancias aplicando el método del tipo de interés efectivo. No obstante, aquellas partidas cuyo importe se espere recibir en un plazo de tiempo inferior a un año se valoran por su valor nominal.

Las pérdidas por deterioro del valor de las partidas a cobrar se calculan teniendo en cuenta los flujos de efectivo futuros estimados, descontados al tipo de interés efectivo calculado en el momento del reconocimiento. Las correcciones valorativas por deterioro, así como su reversión se reconocen como un gasto o un ingreso en la cuenta de pérdidas y ganancias.

d) Cartera de inversiones financieras

Los activos de la cartera de inversiones financieras han sido considerados como activos financieros a valor razonable con cambios en la cuenta de pérdidas y ganancias. Los principales productos financieros recogidos en la cartera, así como la determinación de su valor razonable se describen a continuación:

- Valores representativos de deuda: valores que suponen una deuda para su emisor y que devengan una remuneración consistente en un interés establecido contractualmente.

El valor razonable de los valores representativos de deuda cotizados se determina por los precios de cotización en un mercado, siempre y cuando éste sea activo y los precios se obtengan de forma consistente. Cuando no estén disponibles precios de cotización el valor razonable se corresponde con el precio de la transacción más reciente siempre que no haya habido un cambio significativo en las circunstancias económicas desde el momento de la transacción.

Los intereses devengados no cobrados de valores representativos de deuda se periodifican de acuerdo con el tipo de interés efectivo y forman parte del resultado del ejercicio.

- Instrumentos de patrimonio: instrumentos financieros emitidos por otras entidades, tales como acciones y cuotas participativas, que tienen la naturaleza de instrumentos de capital para el emisor.



CLASE 8.<sup>a</sup>



OP4855189

**Gredos Bolsa Internacional, F.I.**  
**Memoria de las cuentas anuales correspondiente al ejercicio anual terminado el 31 de diciembre de 2024**  
**(Expresada en euros)**

---

El valor razonable de los instrumentos de patrimonio cotizados lo establece el cambio oficial de cierre del día de la fecha del balance, si existe, o inmediato hábil anterior o el cambio medio ponderado si no existiera precio oficial de cierre.

- Depósitos en entidades de crédito: depósitos que el Fondo mantiene en entidades de crédito, a excepción de los saldos que se recogen en el epígrafe de "Tesorería".

Se considera valor razonable el precio que iguala el rendimiento interno de la inversión a los tipos de mercado vigentes en cada momento.

- Acciones o participaciones de otras Instituciones de Inversión Colectiva: su valor razonable se establece en función del valor liquidativo o valor de cotización del día de referencia. En el caso de que para el día de referencia no se calculara un valor liquidativo, se utiliza el último valor liquidativo disponible. Para las inversiones en Instituciones de Inversión Colectiva de Inversión Libre, Instituciones de Inversión Colectiva de Instituciones de Inversión Colectiva de Inversión Libre e Instituciones de Inversión Colectiva extranjeras similares, se utilizan, en su caso, valores liquidativos estimados.
- Derivados: incluye, entre otros, las diferencias de valor en los contratos de futuros y forwards, las primas pagadas/cobradas por warrants y opciones compradas/emitidas, cobros o pagos asociados a los contratos de permuta financiera, así como las inversiones en productos estructurados.

El valor del cambio oficial de cierre el día de referencia determina su valor razonable. Para los no negociados en mercados organizados, la Sociedad Gestora establece un modelo de valoración en función de las condiciones específicas establecidas en la Circular 6/2010 de la C.N.M.V., y sucesivas modificaciones.

Los activos en los que concurra un deterioro notorio e irrecuperable de su inversión se darán de baja con cargo a la cuenta de pérdidas y ganancias.

Los activos y pasivos financieros se dan de baja en el balance cuando se traspasan, sustancialmente, todos los riesgos y beneficios inherentes a la propiedad de los mismos.

e) Adquisición y cesión temporal de activos

Las adquisiciones temporales de activos o adquisiciones con pacto de retrocesión se contabilizan por el importe efectivo desembolsado, cualesquiera que sean los instrumentos subyacentes, en la cuenta de activo correspondiente.

La diferencia entre este importe y el precio de retrocesión se imputa como ingreso en la cuenta de pérdidas y ganancias utilizando el método del tipo de interés efectivo.



CLASE 8.<sup>a</sup>



OP4855190

**Gredos Bolsa Internacional, F.I.**  
**Memoria de las cuentas anuales correspondiente al ejercicio anual terminado el 31 de diciembre de 2024**  
(Expresada en euros)

---

Las diferencias de valor razonable se imputan en la cuenta de pérdidas y ganancias en el epígrafe de "Variación del valor razonable en instrumentos financieros".

La cesión en firme del activo adquirido temporalmente se registra como pasivo financiero a valor razonable con cambios en pérdidas y ganancias.

f) Instrumentos de patrimonio

Los instrumentos de patrimonio cotizados se registran en el momento de su contratación por el valor razonable de la contraprestación entregada, incluyendo los costes de transacción explícitos directamente atribuibles a la operación.

Las diferencias que surjan como consecuencia de los cambios en el valor razonable de estos activos se reflejan en la cuenta de pérdidas y ganancias de la siguiente forma: las diferencias negativas o diferencias positivas se registran bajo el epígrafe de "Deterioro y resultado por enajenaciones de instrumentos financieros" o de "Variación del valor razonable en instrumentos financieros por operaciones de la cartera interior o exterior", según los cambios se hayan liquidado o no, utilizando como contrapartida la cuenta de "Instrumentos de patrimonio", de la cartera interior o exterior del activo del balance.

g) Valores representativos de deuda

Los valores representativos de deuda se registran en el momento de su liquidación por el valor razonable de la contraprestación entregada, incluyendo los costes de transacción explícitos directamente atribuibles a la operación.

Las diferencias que surjan como consecuencia de los cambios en el valor razonable de estos activos se reflejan en la cuenta de pérdidas y ganancias de la siguiente forma: las diferencias negativas o diferencias positivas se registran bajo el epígrafe de "Deterioro y resultado por enajenaciones de instrumentos financieros" o de "Variación del valor razonable en instrumentos financieros por operaciones de la cartera interior o exterior", según los activos se hayan liquidado o no, utilizando como contrapartida la cuenta de "Valores representativos de deuda", de la cartera interior o exterior del activo del balance.

h) Operaciones de derivados, excepto permutas financieras

Las operaciones de derivados se registran en el momento de su contratación y hasta el momento de cierre de la posición o el vencimiento del contrato, en el epígrafe correspondiente de cuentas de orden, por el importe nominal comprometido.

Los fondos depositados en concepto de garantía tienen la consideración contable de depósito cedido, registrándose en el capítulo correspondiente del epígrafe de "Deudores" del activo en el balance.



CLASE 8.ª



OP4855191

**Gredos Bolsa Internacional, F.I.**  
**Memoria de las cuentas anuales correspondiente al ejercicio anual terminado el 31 de diciembre de 2024**  
(Expresada en euros)

---

El valor razonable de los valores aportados en garantía se registra en cuentas de orden en el epígrafe de "Valores aportados como garantía por la Institución de Inversión Colectiva".

Las primas resultantes de las opciones compradas o emitidas se reflejan en el epígrafe de "Derivados" del activo o pasivo del balance, en la fecha de ejecución de la operación.

Las diferencias que surjan como consecuencia de los cambios en el valor razonable de estos activos se reflejan en la cuenta de pérdidas y ganancias de la siguiente forma: las diferencias negativas o diferencias positivas se registran bajo el epígrafe de "Resultados por operaciones con derivados" o de "Variación del valor razonable en instrumentos financieros por operaciones con derivados", según éstos se hayan liquidado o no, utilizando como contrapartida el epígrafe de "Derivados", de la cartera interior o exterior del activo o del pasivo corriente del balance.

i) Moneda extranjera

En el caso de partidas monetarias que sean tesorería, débitos y créditos, las diferencias de cambio, tanto positivas como negativas, se reconocen en la cuenta de pérdidas y ganancias bajo el epígrafe de "Diferencias de cambio".

Para el resto de partidas monetarias y no monetarias que forman parte de la cartera de instrumentos financieros, las diferencias de cambio se tratan conjuntamente con las pérdidas y ganancias derivadas de la valoración.

j) Valor liquidativo de las participaciones

La determinación del patrimonio del Fondo a los efectos del cálculo del valor liquidativo de las correspondientes participaciones que lo componen se realiza de acuerdo con los criterios establecidos en la Circular 6/2008, de la C.N.M.V., y sucesivas modificaciones.

k) Suscripciones y reembolsos

Las suscripciones y reembolsos de participaciones se contabilizan por el importe efectivamente suscrito o reembolsado con abono o cargo, respectivamente, al capítulo de "Partícipes" de pasivo del balance del Fondo.

De conformidad con el Reglamento de Gestión del Fondo, el precio de las participaciones será el valor liquidativo correspondiente al mismo día de la solicitud del interesado, determinándose de este modo tanto el número de participaciones suscritas o reembolsadas, como el efectivo a reembolsar en su caso. Durante el periodo que media entre la solicitud y la determinación efectiva del precio de las participaciones, el importe solicitado se registra en el capítulo de "Solicitudes de suscripción pendientes de asignar participaciones" del pasivo del balance del Fondo.



CLASE 8.<sup>a</sup>  
UNIVERSIDAD



OP4855192

**Gredos Bolsa Internacional, F.I.**  
**Memoria de las cuentas anuales correspondiente al ejercicio anual terminado el 31 de diciembre de 2024**  
(Expresada en euros)

---

l) Impuesto sobre beneficios

La cuenta de pérdidas y ganancias recoge el gasto por el Impuesto sobre beneficios, en cuyo cálculo se contempla el efecto del diferimiento de las diferencias producidas entre la base imponible del impuesto y el resultado contable antes de aplicar el impuesto que revierte en periodos subsiguientes.

Los pasivos por impuestos diferidos se reconocen siempre, en cambio los activos por impuestos diferidos sólo se reconocen en la medida en que resulte probable que la Institución disponga de ganancias fiscales futuras que permitan la aplicación de estos activos.

Los derechos a compensar en ejercicios posteriores por las pérdidas fiscales no dan lugar al reconocimiento de un activo por impuesto diferido en ningún caso y sólo se reconocen mediante la compensación del gasto por impuesto con la frecuencia del cálculo del valor liquidativo. Las pérdidas fiscales que puedan compensarse se registran en el epígrafe de "Cuentas de orden - Pérdidas fiscales a compensar".

#### 4. Deudores

El desglose de este epígrafe, al 31 de diciembre de 2024 y 2023, es el siguiente:

	Euros	
	2024	2023
Administraciones Públicas deudoras	14.065,38	25.285,52
Otros	1.892,18	1.449,60
	<b>15.957,56</b>	<b>26.735,92</b>

El capítulo de "Administraciones Públicas deudoras" al 31 de diciembre de 2024 y 2023 recoge las retenciones sobre intereses y otros rendimientos de capital mobiliario.

#### 5. Acreedores

El desglose de este epígrafe, al 31 de diciembre de 2024 y 2023, es el siguiente:

	Euros	
	2024	2023
Otros	261.290,63	183.055,24
	<b>261.290,63</b>	<b>183.055,24</b>



CLASE 8.<sup>a</sup>  
TRES CÉNTIMOS



OP4855193

**Gredos Bolsa Internacional, F.I.**  
**Memoria de las cuentas anuales correspondiente al ejercicio anual terminado el 31 de diciembre de 2024**  
(Expresada en euros)

---

El capítulo de "Acreedores - Otros" recoge, principalmente, el importe de las comisiones de gestión y depositaría pendientes de pago al cierre del ejercicio correspondiente.

Durante los ejercicios 2024 y 2023, el Fondo no ha realizado pagos que acumularan aplazamientos superiores a los legalmente establecidos. Asimismo, al cierre de los ejercicios 2024 y 2023, el Fondo no tiene saldo alguno pendiente de pago que acumule un aplazamiento superior al plazo legal establecido.

#### 6. Cartera de inversiones financieras

El detalle de la cartera de valores del Fondo, por tipo de activo, al 31 de diciembre de 2024 y 2023 se muestra a continuación:

	Euros	
	2024	2023
<b>Cartera interior</b>	<b>2.740.334,83</b>	<b>1.424.194,77</b>
Valores representativos de deuda	2.740.334,83	1.424.194,77
Instrumentos de patrimonio		
<b>Cartera exterior</b>	<b>43.562.772,23</b>	<b>38.210.237,27</b>
Valores representativos de deuda	4.879.424,78	6.345.578,78
Instrumentos de patrimonio	2.769.756,29	2.561.699,34
Instituciones de Inversión Colectiva	35.913.591,16	29.302.959,15
<b>Intereses de la cartera de inversión</b>	<b>153.652,05</b>	<b>122.503,25</b>
	<b>46.456.759,11</b>	<b>39.756.935,29</b>

En el Anexo I adjunto, parte integrante de esta memoria, se detalla la cartera de inversiones financieras y las inversiones en derivados del Fondo, al 31 de diciembre de 2024. En el Anexo II adjunto, parte integrante de esta memoria, se detalla la cartera de inversiones financieras y las inversiones en derivados del Fondo, al 31 de diciembre de 2023.

Al 31 de diciembre de 2024 y 2023, todos los títulos recogidos dentro de la cartera de inversiones financieras se encuentran depositados en la Entidad Depositaria correspondiente.



CLASE 8.<sup>a</sup>



OP4855194

**Gredos Bolsa Internacional, F.I.**  
**Memoria de las cuentas anuales correspondiente al ejercicio anual terminado el 31 de diciembre de 2024**  
(Expresada en euros)

---

### 7. Tesorería

El detalle de este epígrafe al cierre de los ejercicios 2024 y 2023, se muestra a continuación:

	Euros	
	2024	2023
<b>Cuentas en el Depositario</b>		
Cuentas en euros	1.479.493,74	899.920,99
Cuentas en divisa	2.747,57	18.129,37
<b>Otras cuentas de tesorería</b>		
Otras cuentas de tesorería en euros	3,90	3,90
Otras cuentas de tesorería en divisa	0,34	0,33
	<b>1.482.245,55</b>	<b>918.054,59</b>

Durante los ejercicios 2024 y 2023 el tipo de interés de remuneración de las cuentas en el Depositario ha sido un tipo de interés de mercado.

El detalle del capítulo de "Otras cuentas de tesorería" del Fondo al 31 de diciembre de 2024 y 2023, recoge el saldo mantenido en otras entidades distintas de la Entidad Depositaria correspondiente, remuneradas a un tipo de interés de mercado.

### 8. Patrimonio atribuido a partícipes

Las participaciones por las que está representado el Fondo son de iguales características, representadas por certificados nominativos sin valor nominal y que confieren a sus propietarios un derecho de propiedad sobre dicho patrimonio.

El valor liquidativo de cada participación al 31 de diciembre de 2024 y 2023 se ha obtenido de la siguiente forma:

	Euros	
	2024	2023
Patrimonio atribuido a partícipes	47.693.671,59	40.518.670,56
Número de participaciones emitidas	28.961.538,69	28.783.734,61
Valor liquidativo por participación	1,66	1,41
Número de partícipes	212	214

El movimiento del patrimonio atribuido a partícipes durante los ejercicios 2024 y 2023 se recoge en el Estado de cambios en el patrimonio neto correspondiente.



CLASE 8.<sup>a</sup>  
SECURITAT



OP4855195

**Gredos Bolsa Internacional, F.I.**  
**Memoria de las cuentas anuales correspondiente al ejercicio anual terminado el 31 de diciembre de 2024**  
(Expresada en euros)

---

El resultado del ejercicio, una vez considerado el Impuesto sobre beneficios, se distribuirá en la cuenta de "Partícipes" del Fondo.

Al 31 de diciembre de 2024 y 2023 no existen participaciones significativas.

**9. Otras cuentas de orden**

El desglose de este epígrafe, al 31 de diciembre de 2024 y 2023, es el siguiente:

	Euros	
	2024	2023
Pérdidas fiscales a compensar	1.514.400,39	4.873.586,99
	<u>1.514.400,39</u>	<u>4.873.586,99</u>

**10. Cuentas de compromiso**

Al 31 de diciembre de 2024 y 2023 el Fondo no posee derivados.

**11. Administraciones públicas y situación fiscal**

Durante el ejercicio 2024, el régimen fiscal del Fondo ha estado regulado por la Ley 27/2014, de 27 de noviembre, del Impuesto sobre Sociedades, encontrándose sujeto en dicho impuesto a un tipo de gravamen del 1 por 100, siempre que el número de partícipes requerido sea como mínimo el previsto en el artículo noveno de la Ley 35/2003 y sucesivas modificaciones. Adicionalmente, el artículo 26 de la Ley 27/2014 establece para el ejercicio 2023 una limitación del importe de las bases imponibles negativas de ejercicios anteriores a compensar, admitiéndose la compensación de la totalidad de ésta siempre que sea igual o inferior a un millón de euros.

La base imponible del ejercicio se incorporará al importe de las bases imponibles negativas pendientes de compensar en el momento en que sea presentada la correspondiente declaración del Impuesto sobre beneficios.

No existen diferencias significativas entre el resultado contable antes de impuestos del ejercicio y la base imponible del Impuesto sobre beneficios.

De acuerdo con la legislación vigente, las declaraciones para los diferentes impuestos a los que el Fondo se halla sujeto no pueden considerarse definitivas hasta haber sido inspeccionadas por las autoridades fiscales o haber transcurrido el plazo de prescripción de cuatro años.

El Fondo tiene abiertos a inspección todos los impuestos a los que está sujeto de los últimos cuatro ejercicios.

No existen contingencias significativas que pudieran derivarse de una revisión por las autoridades fiscales.



CLASE 8.<sup>a</sup>



OP4855196

**Gredos Bolsa Internacional, F.I.**  
**Memoria de las cuentas anuales correspondiente al ejercicio anual terminado el 31 de diciembre de 2024**  
(Expresada en euros)

---

## 12. Otra información

La Sociedad Gestora realiza por cuenta del Fondo operaciones vinculadas de las previstas en el artículo 67 de la Ley 35/2003 y sucesivas modificaciones y en el artículo 139 del Real Decreto 1082/2012, y sucesivas modificaciones. Para ello, la Sociedad Gestora ha adoptado procedimientos para evitar conflictos de interés y asegurarse de que las operaciones vinculadas se realizan en interés exclusivo del Fondo y a precios de mercado. Los informes periódicos incluyen, según lo establecido en la Circular 4/2008 de la C.N.M.V., y sucesivas modificaciones, información sobre las operaciones vinculadas realizadas. Asimismo, incluyen las posibles operaciones vinculadas realizadas por cuenta del Fondo con la Sociedad Gestora o con personas o entidades vinculadas a la Sociedad Gestora, indicando la naturaleza, riesgos y funciones asumidas en dichas operaciones.

Adicionalmente, en la Nota de "Actividad y gestión del riesgo" se indica el importe de las comisiones retrocedidas con origen en las Instituciones de Inversión Colectiva gestionadas por entidades pertenecientes al Grupo de la Sociedad Gestora, en caso de que se hubieran producido durante el ejercicio.

Respecto a la operativa que realiza con el Depositario, en la Nota de "Tesorería" se indican las cuentas que mantiene el Fondo con éste al 31 de diciembre de 2024 y 2023.

Al tratarse de una entidad que por sus peculiaridades no dispone de empleados ni oficinas y que por su naturaleza debe estar gestionada por una Sociedad Gestora de Instituciones de Inversión Colectiva, los temas relativos a la protección del medio ambiente y la seguridad y salud del trabajador aplican exclusivamente a dicha Sociedad Gestora.

Los honorarios percibidos por Grant Thornton, S.L. por servicios de auditoría de cuentas anuales del ejercicio 2024, ascienden a 6,1 miles de euros, siendo los del ejercicio 2023 por importe de 6 miles de euros.

## 13. Hechos posteriores

Desde el cierre del ejercicio al 31 de diciembre de 2024 hasta la fecha de formulación de las cuentas anuales, no se han producido hechos posteriores de especial relevancia que no hayan sido mencionados con anterioridad.

**Anexo I. Cartera de inversiones financieras y derivados al 31 de diciembre de 2024**  
(Expresado en euros)

Código ISIN	Divisa	Descripción del valor	V. Nominal		Valoración Inicial	Intereses	Valoración Posterior	Plusvalías / Minusvalías
			Existencias	Finales				
ES0L02503073	EUR	SPAIN LETRAS DEL TESORO	400.000,00	400.000,00	390.703,85	6.838,49	391.363,56	659,71
ES0L02504113	EUR	SPAIN LETRAS DEL TESORO	500.000,00	500.000,00	488.510,94	7.021,45	489.473,73	962,79
ES0L02507041	EUR	SPAIN LETRAS DEL TESORO	400.000,00	400.000,00	389.953,92	4.165,43	390.898,86	944,94
ES0413679327	EUR	RFIJA BANKINTER S.A 1.00	200.000,00	200.000,00	192.808,32	8.416,36	192.974,92	166,60
ES0213900220	EUR	RFIJA BANCO SANTANDER 1.0	-	-	-	-	-	-
XS2638924709	EUR	RFIJA BBVA-BBV 8.38 2028-	400.000,00	400.000,00	398.620,90	856,53	440.496,83	41.875,93
XS2538366878	EUR	RFIJA BANCO SANTANDER 3.6	300.000,00	300.000,00	299.596,89	2.860,27	301.509,21	1.912,32
XS2558978883	EUR	RFIJA CAIXABANK,S.A. 6.25	300.000,00	300.000,00	305.523,95	16.034,84	321.719,77	16.195,82
XS2817323749	EUR	RFIJA BANCO SANTANDER 7.0	200.000,00	200.000,00	213.404,75	1.597,83	211.897,95	(1.506,80)
DE000BU0E139	EUR	RFIJA GERMAN TREASURY  0.	700.000,00	700.000,00	679.044,24	20.044,62	679.318,38	274,14
IT0005611659	EUR	RFIJA ITALY GOVERNMENT 0.	700.000,00	700.000,00	681.894,72	4.495,21	683.884,79	1.990,07
FR0128227818	EUR	RFIJA FRANCE TREASURY  0.	900.000,00	900.000,00	871.471,70	23.803,03	872.506,97	1.035,27
FR0128379486	EUR	RFIJA FRANCE TREASURY  0.	1.300.000,00	1.300.000,00	1.259.018,88	27.134,01	1.262.530,99	3.512,11
XS1140860534	EUR	RFIJA ASSICURAZIONI GE 4.	300.000,00	300.000,00	301.682,35	1.548,79	302.554,22	871,87
CH0591979635	EUR	RFIJA CREDIT SUISSE GR 4.	300.000,00	300.000,00	301.929,27	2.698,21	300.060,96	(1.868,31)
XS0993148856	EUR	RFIJA AT AND T INC 3.50 2	400.000,00	400.000,00	399.290,70	(315,74)	402.586,85	3.296,15
XS1996435688	EUR	RFIJA CEPSA, S.A. 1.00 20	400.000,00	400.000,00	375.554,74	26.452,72	375.981,62	426,88
NL0010273215	EUR	ACCIONES ASML HOLDING NV	172,00	172,00	145.587,68	-	116.736,40	(28.851,28)
US00724F1012	USD	ACCIONES ADOBE SYSTEMS IN	215,00	215,00	103.987,63	-	92.336,47	(11.651,16)
JE00BF50RG45	GBP	ACCIONES YELLOW CAKE PLC	34.800,00	34.800,00	153.676,95	-	210.386,21	56.709,26
US02079K3059	USD	ACCIONES ALPHABET INC - C	1.200,00	1.200,00	98.457,67	-	219.391,13	120.933,46
US0846707026	USD	ACCIONES BERKSHIRE HATHAW	4.320,00	4.320,00	906.234,59	-	1.891.200,20	984.965,61
US19260Q1076	USD	ACCIONES COINBASE GLOBAL	600,00	600,00	121.166,68	-	143.884,88	22.718,20
PTEDP0AM0009	EUR	ACCIONES EDP ENERGIAS D	31.000,00	31.000,00	150.197,94	-	95.821,00	(54.376,94)
IE00B4L5Y983	EUR	PARTICIPACIONES ISHARES C	21.270,00	21.270,00	1.002.739,29	-	2.215.483,20	1.212.743,91
IE00B5377D42	EUR	PARTICIPACIONES ISHARES M	11.600,00	11.600,00	411.236,10	-	556.278,00	145.041,90
IE00B5BMR087	USD	PARTICIPACIONES ISHARES S	4.360,00	4.360,00	1.516.061,42	-	2.647.722,16	1.131.660,74



CLASE 8.<sup>a</sup>



OP4855197

**Gredos Bolsa Internacional, F.I.**  
**Anexo I. Cartera de inversiones financieras y derivados al 31 de diciembre de 2024**  
 (Expresado en euros)



**CLASE 8.ª**



OP4855198


Código ISIN	Divisa	Descripción del valor	V. Nominal		Valoración Inicial	Intereses	Valoración Posterior	Plusvalías / Minusvalías
			Existencias Finales	Existencias Iniciales				
FR0011475078	EUR	PARTICIPACIONES LYXOR UCI	6.580,00	916.885,01	-	1.443.323,00	526.437,99	
IE00B03HD191	EUR	PARTICIPACIONES VANGUARD	46.821,13	1.649.837,92	-	2.430.812,61	780.974,69	
IE00BFMFDF33	EUR	PARTICIPACIONES POLAR EME	20.718,23	225.050,00	-	261.671,27	36.621,27	
IE00BKM4GZ66	EUR	PARTICIPACIONES ISHARES C	28.535,00	656.702,54	-	936.975,26	280.272,72	
IE00BQQP9F84	USD	PARTICIPACIONES VANECK GO	4.650,00	156.303,74	-	170.207,76	13.904,02	
IE00BYTRRD19	USD	PARTICIPACIONES SPDR WORL	5.775,00	549.661,89	-	1.010.279,56	460.617,67	
IE00BYX5MD61	EUR	PARTICIPACIONES FIDELITY-	227.914,17	1.635.150,00	-	1.851.529,13	216.379,13	
IE00BYX5NX33	EUR	PARTICIPACIONES FIDELITY-	275.677,14	2.460.100,00	-	3.203.368,36	743.268,36	
FR0010527275	EUR	PARTICIPACIONES LYXOR ETF	5.378,00	228.963,24	-	358.013,46	129.050,22	
LU1111643042	EUR	PARTICIPACIONES ELEVA EUR	386,31	735.099,95	-	864.612,00	129.512,05	
LU1120766032	EUR	PARTICIPACIONES CANDR EQU	251,45	300.100,60	-	587.977,58	287.876,98	
LU0125951151	EUR	PARTICIPACIONES MFS MERID	8.925,46	328.780,31	-	557.394,91	228.614,60	
LU0196036015	USD	PARTICIPACIONES JAN HND H	8.149,47	520.380,72	-	580.389,78	60.009,06	
LU0252963623	EUR	PARTICIPACIONES BGF-WORLD	6.883,45	280.124,66	-	295.988,35	15.863,69	
LU0270904351	EUR	PARTICIPACIONES PICTET-SE	1.227,64	350.050,00	-	514.663,28	164.613,28	
LU0274211480	EUR	PARTICIPACIONES DB X-TRAC	3.875,00	465.857,83	-	725.865,00	260.007,17	
LU0295112097	USD	PARTICIPACIONES ALGER AME	6.510,53	362.743,22	-	1.346.483,63	983.740,41	
LU1330191385	EUR	PARTICIPACIONES MAGALLANE	1.134,60	210.050,00	-	226.393,33	16.343,33	
LU0338482937	EUR	PARTICIPACIONES PICTET RU	1.972,65	176.601,41	-	114.038,95	(62.562,46)	
LU0360484686	USD	PARTICIPACIONES MORGAN ST	4.470,25	286.772,63	-	676.315,61	389.542,98	
LU0406496546	EUR	PARTICIPACIONES BLACKROCK	6.440,84	270.050,01	-	319.787,71	49.737,70	
LU0415391514	EUR	PARTICIPACIONES BELL LUX	314,29	250.050,39	-	258.712,45	8.662,06	
LU0491217765	EUR	PARTICIPACIONES ROBECO IN	2.096,72	235.050,00	-	270.245,80	35.195,80	
LU1681044480	EUR	PARTICIPACIONES AMUNDI MS	29.250,00	969.166,90	-	1.128.400,65	159.233,75	
LU1781541179	EUR	PARTICIPACIONES LYXOR CO	139.085,00	1.601.327,85	-	2.625.577,09	1.024.249,24	
LU0880599641	EUR	PARTICIPACIONES FIDELITY-	15.916,74	314.392,60	-	341.414,07	27.021,47	
LU0976566736	USD	PARTICIPACIONES FRANK-TEC	19.446,11	380.590,32	-	1.191.282,13	810.691,81	

**Gredos Bolsa Internacional, F.I.**  
**Anexo I. Cartera de inversiones financieras y derivados al 31 de diciembre de 2024**  
 (Expresado en euros)

Código ISIN	Divisa	Descripción del valor	V. Nominal Existencias Finales	Valoración		Intereses	Valoración		Plusvalías / Minusvalías
				Inicial	Posterior		Posterior	Minusvalías	
LU0996177720	EUR	PARTICIPACIONES AMUNDI FD	76.055,57	1.535.286,74	-	3.044.504,35	1.509.217,61		
IE00B4K48X80	GBP	PARTICIPACIONES ISHARES M	14.075,00	820.620,45	-	1.106.632,80	286.012,35		
IE00B53HP851	GBP	PARTICIPACIONES ISHARES P	2.259,00	320.256,47	-	433.536,29	113.279,82		
IE00BJZZDD79	USD	PARTICIPACIONES X RUSSELL	2.000,00	428.019,14	-	634.491,97	206.472,83		
US92189F8665	USD	PARTICIPACIONES VANECK VE	7.350,00	149.787,82	-	109.815,81	(39.972,01)		
US4642865095	USD	PARTICIPACIONES ISHARES/U	22.440,00	535.195,82	-	873.403,85	338.208,03		
<b>TOTALES</b>			<b>8.812.101,75</b>	<b>32.463.366,25</b>	<b>153.652,05</b>	<b>46.303.107,06</b>	<b>13.839.740,81</b>		



**CLASE 8.ª**



OP4855199

**Gredos Bolsa Internacional, F.I.**  
**Anexo II. Cartera de inversiones financieras y derivados al 31 de diciembre de 2023**  
 (Expresado en euros)

Código ISIN	Divisa	Descripción del valor	V. Nominal Existencias Finales	Valoración Inicial	Intereses	Valoración Posterior	Plusvalías / Minusvalías
ES0L02406079	EUR	SPAIN LETRAS DEL TESORO	200.000,00	193.205,30	3.724,39	193.240,84	35,54
ES0413679327	EUR	RFIJA BANKINTER S.A. 1.00	200.000,00	192.808,32	2.477,19	193.745,55	937,23
ES0213900220	EUR	RFIJA BANCO SANTANDER 1.0	300.000,00	279.078,53	139,73	286.125,78	7.047,25
XS2638924709	EUR	RFIJA BBVA-BBV 8.38 2028-	400.000,00	398.620,90	1.012,36	434.135,97	35.515,07
XS2558978883	EUR	RFIJA CAIXABANK, S.A. 6.25	300.000,00	305.523,95	16.027,40	316.946,63	11.422,68
DE000BU0E006	EUR	RFIJA GERMAN TREASURY  0.	-	-	-	-	-
DE000BU0E030	EUR	RFIJA GERMAN TREASURY  0.	400.000,00	396.416,12	504,45	396.483,55	67,43
DE000BU0E048	EUR	RFIJA GERMAN TREASURY  0.	450.000,00	437.293,38	8.715,22	436.595,78	(697,60)
DE000BU0E071	EUR	RFIJA GERMAN TREASURY  0.	700.000,00	677.473,52	9.202,16	677.910,84	437,32
DE000BU0E089	EUR	RFIJA GERMAN TREASURY  0.	400.000,00	387.030,61	3.781,85	387.746,15	715,54
DE000BU0E055	EUR	RFIJA GERMAN TREASURY  0.	1.300.000,00	1.262.172,19	21.283,08	1.261.673,92	(498,27)
DE000BU0E097	EUR	RFIJA GERMAN TREASURY  0.	750.000,00	724.714,87	6.168,73	726.318,77	1.603,90
FR0127613505	EUR	RFIJA FRANCE TREASURY  0.	1.000.000,00	973.516,37	22.344,12	972.715,88	(800,49)
FR0127921064	EUR	RFIJA FRANCE TREASURY  0.	300.000,00	291.238,93	5.926,05	290.905,95	(332,98)
XS2345784057	EUR	RFIJA BANK OF AMERICA 4.8	300.000,00	305.340,35	1.566,75	301.287,77	(4.052,58)
XS2462605671	EUR	RFIJA TELEFONICA EUROPE 7.	200.000,00	206.194,86	1.518,44	216.157,07	9.962,21
CH0591979635	EUR	RFIJA CREDIT SUISSE GR 4.	300.000,00	301.929,27	3.185,87	300.555,63	(1.373,64)
XS1996435688	EUR	RFIJA CEPSA, S.A. 1.00 20	400.000,00	375.554,74	14.925,46	377.227,47	1.672,73
FO0000000179	NOK	ACCIONES BAKKAFFROST P F	1.600,00	79.824,48	-	75.841,92	(3.982,56)
GB0007980591	GBP	ACCIONES BP PLC	18.000,00	104.372,32	-	96.778,33	(7.593,99)
US00724F1012	USD	ACCIONES ADOBE SYSTEMS IN	215,00	103.987,63	-	116.211,71	12.224,08



CLASE 8.ª



OP4855200

**Gredos Bolsa Internacional, F.I.**  
**Anexo II. Cartera de inversiones financieras y derivados al 31 de diciembre de 2023**  
 (Expresado en euros)

Código ISIN	Divisa	Descripción del valor	V. Nominal		Valoración Inicial	Intereses	Valoración Posterior	Plusvalías / Minusvalías
			Existencias Finales	Final				
JE00BF50RG45	GBP	ACCIONES YELLOW CAKE PLC	27.500,00	102.851,52	-	196.178,92	93.327,40	
US92556V1061	USD	ACCIONES VIATRIS INC	12.000,00	124.247,30	-	117.743,76	(6.503,54)	
US01609W1027	USD	ACCIONES ALIBABA GROUP HO	1.600,00	247.261,43	-	112.358,50	(134.902,93)	
US02079K3059	USD	ACCIONES ALPHABET INC - C	1.200,00	98.457,67	-	151.870,97	53.413,30	
US0846707026	USD	ACCIONES BERKSHIRE HATHAW	4.320,00	906.234,59	-	1.395.938,71	489.704,12	
US19260Q1076	USD	ACCIONES COINBASE GLOBAL	1.000,00	220.182,70	-	157.571,52	(62.611,18)	
PTEDP0AM0009	EUR	ACCIONES EDP ENERGIAS D	31.000,00	150.197,94	-	141.205,00	(8.992,94)	
IE00B4L5Y983	EUR	PARTICIPACIONES ISHARES C	21.270,00	1.002.739,29	-	1.741.374,90	738.635,61	
IE00B5377D42	EUR	PARTICIPACIONES ISHARES M	11.600,00	411.236,10	-	510.284,00	99.047,90	
IE00B5BMR087	USD	PARTICIPACIONES ISHARES S	4.360,00	1.516.061,42	-	1.982.980,32	466.918,90	
FR0011475078	EUR	PARTICIPACIONES LYXOR UCI	6.580,00	916.885,01	-	1.204.929,60	288.044,59	
LU0040506734	USD	PARTICIPACIONES VONTOBEL	259,89	136.244,82	-	130.864,99	(5.379,83)	
LU1097728361	EUR	PARTICIPACIONES FIDELITY	26.852,84	375.099,90	-	385.875,31	(10.775,41)	
IE00B03HD191	EUR	PARTICIPACIONES VANGUARD	62.448,50	2.200.500,15	-	2.562.992,60	362.492,45	
IE00BKM4GZ66	EUR	PARTICIPACIONES ISHARES C	22.435,00	481.546,24	-	644.378,07	162.831,83	
IE00BQQP9F84	USD	PARTICIPACIONES VANECK GO	4.650,00	156.303,74	-	146.166,57	(10.137,17)	
IE00BYTRRD19	USD	PARTICIPACIONES SPDR WORL	5.775,00	549.661,89	-	706.889,63	157.227,74	
IE00BYX5MD61	EUR	PARTICIPACIONES FIDELITY-	227.914,17	1.635.150,00	-	1.700.832,28	65.682,28	
IE00BYX5NX33	EUR	PARTICIPACIONES FIDELITY-	205.874,28	1.800.050,00	-	1.891.469,94	91.419,94	
FR0010527275	EUR	PARTICIPACIONES LYXOR ETF	5.378,00	228.963,24	-	320.103,94	91.140,70	
LU1111643042	EUR	PARTICIPACIONES ELEVA EUR	386,31	735.099,95	-	770.236,47	35.136,52	



CLASE 8.<sup>a</sup>



OP4855201

**Gredos Bolsa Internacional, F.I.**  
**Anexo II. Cartera de inversiones financieras y derivados al 31 de diciembre de 2023**  
 (Expresado en euros)

Código ISIN	Divisa	Descripción del valor	V. Nominal		Valoración Inicial	Intereses	Valoración Posterior	Plusvalías / Minusvalías	
			Existencias Finales	Existencias Iniciales				Plusvalías	Minusvalías
LU1120766032	EUR	PARTICIPACIONES CANDR EQU	251,45	300.100,60	-	535.713,07	235.612,47		
LU0125951151	EUR	PARTICIPACIONES MFS MERID	8.925,46	328.780,31	-	531.154,07	202.373,76		
LU0196036015	USD	PARTICIPACIONES JAN HND H	8.149,47	520.380,72	-	588.901,64	68.520,92		
LU0252963623	EUR	PARTICIPACIONES BGF-WORLD	6.883,45	280.124,66	-	242.435,11	(37.689,55)		
LU0270904351	EUR	PARTICIPACIONES PICTET-SE	1.227,64	350.050,00	-	425.180,64	75.130,64		
LU0274211480	EUR	PARTICIPACIONES DB X-TRAC	3.875,00	465.857,83	-	614.187,50	148.329,67		
LU0295112097	USD	PARTICIPACIONES ALGER AME	6.510,53	362.743,22	-	854.226,06	491.482,84		
LU1330191385	EUR	PARTICIPACIONES MAGALLANE	1.134,60	210.050,00	-	230.191,65	20.141,65		
LU0338482937	EUR	PARTICIPACIONES PICTET RU	1.972,65	176.601,41	-	114.038,95	(62.562,46)		
LU0360484686	USD	PARTICIPACIONES MORGAN ST	4.470,25	286.772,63	-	482.603,54	195.830,91		
LU0389811539	EUR	PARTICIPACIONES AMUNDI-IN	-	-	-	-	-		
LU0406496546	EUR	PARTICIPACIONES BLACKROCK	6.440,84	270.050,01	-	294.732,84	24.682,83		
LU0415391514	EUR	PARTICIPACIONES BELL LUX	314,29	250.050,39	-	222.880,48	(27.169,91)		
LU0491217419	EUR	PARTICIPACIONES FND ROBEC	703,55	200.099,99	-	228.161,49	28.061,50		
LU1681044480	EUR	PARTICIPACIONES AMUNDI MS	29.250,00	969.166,90	-	941.753,48	(27.413,42)		
LU1781541179	EUR	PARTICIPACIONES LYXOR CO	123.600,00	1.360.545,30	-	1.852.207,80	491.662,50		
LU0880599641	EUR	PARTICIPACIONES FIDELITY-	15.916,74	314.392,60	-	308.148,09	(6.244,51)		
LU0976566736	USD	PARTICIPACIONES FRANK-TEC	19.446,11	380.590,32	-	879.499,28	498.908,96		
LU0996177720	EUR	PARTICIPACIONES AMUNDI FD	76.055,57	1.535.286,74	-	2.304.483,68	769.196,94		
IE00B4K48X80	GBP	PARTICIPACIONES ISHARES M	14.075,00	820.620,45	-	1.017.716,04	197.095,59		
IE00B53HP851	GBP	PARTICIPACIONES ISHARES P	3.325,00	471.382,37	-	556.696,58	85.314,21		



CLASE 8.ª




OP4855202

**Gredos Bolsa Internacional, F.I.**  
**Anexo II. Cartera de inversiones financieras y derivados al 31 de diciembre de 2023**  
 (Expresado en euros)

Código ISIN	Divisa	Descripción del valor	V. Nominal		Valoración Inicial	Intereses	Valoración Posterior	Plusvalías / Minusvalías	
			Existencias Finales						
IE00BJZ2DD79	USD	PARTICIPACIONESX RUSSELL	2.000,00		428.019,14	-	541.045,08	113.025,94	
US92189F8665	USD	PARTICIPACIONESIVANECK VE	7.350,00		149.787,82	-	91.895,58	(57.892,24)	
US4642865095	USD	PARTICIPACIONES ISHARES/U	22.440,00		535.195,82	-	745.727,88	210.532,06	
<b>TOTALES</b>			<b>8.968.536,59</b>		<b>32.957.920,77</b>	<b>122.503,25</b>	<b>39.634.432,04</b>	<b>6.676.511,27</b>	



**CLASE 8.ª**



OP4855203



CLASE 8.<sup>a</sup>



OP4855204

## Gredos Bolsa Internacional, F.I. Informe de gestión del ejercicio 2024

---

### **Análisis del mercado**

Durante 2024 el Fondo ha adoptado una gestión prudente de sus activos dentro de los parámetros de su política de inversión. La exposición a renta variable se ha ido modulando a medida que la evolución de los mercados ha ido dando señales de aversión al riesgo o de mayor propensión a asumirlo, cerrando el ejercicio con una ponderación del 81% repartida entre un 75% en IICs de renta variable y un 6% en acciones de compañías.

Al cierre del ejercicio la composición geográfica de la cartera de Fondos de renta variable es la siguiente: USA 29%, Europa 27%, globales 20%, emergentes 11%, sectoriales 9% y Japón y Australia 7%.

Cerramos 2024 con un riesgo a divisa no euro del 28%, siendo mayoritariamente USD.

### **Exposición fiel del negocio y actividades principales**

Dada su actividad, el uso de instrumentos financieros por la Sociedad, tal y como se describe en la memoria adjunta, está destinado a la consecución de su objeto social, ajustando sus objetivos y políticas de gestión de los riesgos de mercado, crédito, y liquidez de acuerdo a los límites y coeficientes establecidos por la Ley 35/2003, de 4 de noviembre, y sucesivas modificaciones, de Instituciones de Inversión Colectiva y desarrollados por el Real Decreto 1082/2012, de 13 de julio, y sucesivas modificaciones, por el que se reglamenta dicha Ley y las correspondientes Circulares emitidas por la Comisión Nacional del Mercado de Valores.

Las inversiones subyacentes a este producto financiero no tienen en cuenta los criterios de la Unión Europea para las actividades económicas medioambientalmente sostenibles.

### **Gastos de I+D y Medioambiente**

A lo largo del ejercicio 2024 no ha existido actividad en materia de investigación y desarrollo.

En la contabilidad del Fondo correspondiente a las cuentas anuales del ejercicio 2024 no existe ninguna partida que deba ser incluida en el documento aparte de información medioambiental.

### **Acciones propias**

Al Fondo no le aplica lo referente a las acciones propias.

### **Información sobre el periodo medio de pago a proveedores en operaciones comerciales**

Nada que reseñar distinto de lo comentado en la Memoria

### **Acontecimientos posteriores al cierre al 31 de diciembre de 2024**

Desde el cierre del ejercicio al 31 de diciembre de 2024 hasta la fecha de este informe de gestión, no se han producido hechos posteriores de especial relevancia que no se señalen en la memoria.