

**Santander PB RF Corto
Plazo, Fondo de Inversión
(anteriormente
Denominado Banif RF
Corto Plazo, Fondo de
Inversión)**

Cuentas Anuales e Informe de Gestión
correspondientes al ejercicio anual
terminado el 31 de diciembre de 2013,
junto con el Informe de Auditoría

INFORME DE AUDITORÍA DE CUENTAS ANUALES

A los Partícipes de Santander PB RF Corto Plazo, Fondo de Inversión -anteriormente denominado Banif RF Corto Plazo, Fondo de Inversión- (en adelante, el Fondo), por encargo del Consejo de Administración de Santander Asset Management, Sociedad Gestora de Instituciones de Inversión Colectiva, S.A. (en adelante, Sociedad Gestora):

Hemos auditado las cuentas anuales del Fondo, que comprenden el balance al 31 de diciembre de 2013, la cuenta de pérdidas y ganancias, el estado de cambios en el patrimonio neto y la memoria correspondientes al ejercicio anual terminado en dicha fecha. Los administradores de su Sociedad Gestora son responsables de la formulación de las cuentas anuales del Fondo, de acuerdo con el marco normativo de información financiera aplicable (que se identifica en la Nota 2 de la memoria adjunta) y, en particular, con los principios y criterios contables contenidos en el mismo. Nuestra responsabilidad es expresar una opinión sobre las citadas cuentas anuales en su conjunto, basada en el trabajo realizado de acuerdo con la normativa reguladora de la actividad de auditoría de cuentas vigente en España, que requiere el examen, mediante la realización de pruebas selectivas, de la evidencia justificativa de las cuentas anuales y la evaluación de si su presentación, los principios y criterios contables utilizados y las estimaciones realizadas, están de acuerdo con el marco normativo de información financiera que resulta de aplicación.

En nuestra opinión, las cuentas anuales del ejercicio 2013 adjuntas expresan, en todos los aspectos significativos, la imagen fiel del patrimonio y de la situación financiera del Fondo al 31 de diciembre de 2013, así como de los resultados de sus operaciones correspondientes al ejercicio anual terminado en dicha fecha, de conformidad con el marco normativo de información financiera que resulta de aplicación y, en particular, con los principios y criterios contables contenidos en el mismo.

El informe de gestión adjunto del ejercicio 2013 contiene las explicaciones que los administradores de la Sociedad Gestora consideran oportunas sobre la situación del Fondo, la evolución de sus negocios y sobre otros asuntos y no forma parte integrante de las cuentas anuales. Hemos verificado que la información contable que contiene el citado informe de gestión concuerda con la de las cuentas anuales del ejercicio 2013. Nuestro trabajo como auditores se limita a la verificación del informe de gestión con el alcance mencionado en este mismo párrafo y no incluye la revisión de información distinta de la obtenida a partir de los registros contables del Fondo.

DELOITTE, S.L.
Inscrita en el R.O.A.C. N° S0692



Rafael Orti Bacuerizo


7 de abril de 2014



Miembro ejerciente:
DELOITTE, S.L.

Año 2014 N° 01/14/06323
COPIA GRATUITA

.....
Informe sujeto a la tasa establecida en el artículo 44 del texto refundido de la Ley de Auditoría de Cuentas, aprobado por Real Decreto Legislativo 1/2011, de 1 de julio.
.....



0L8994866

CLASE 8.^a

SANTANDER PB RF CORTO PLAZO, FONDO DE INVERSIÓN
(anteriormente denominado Banif RF Corto Plazo, Fondo de Inversión)


BALANCES AL 31 DE DICIEMBRE DE 2013 Y 2012

(Euros)

ACTIVO	31-12-2013	31-12-2012 (*)	PATRIMONIO Y PASIVO	31-12-2013	31-12-2012 (*)
ACTIVO NO CORRIENTE	-	-	PATRIMONIO ATRIBUIDO A PARTICIPES O ACCIONISTAS	100.422.004,32	95.330.289,33
Inmovilizado intangible	-	-	Fondos reembolsables atribuidos a participes o accionistas	100.422.004,32	95.330.289,33
Inmovilizado material	-	-	Capital	-	-
Bienes inmuebles de uso propio	-	-	Participes	70.082.917,39	64.119.973,72
Mobiliario y enseres	-	-	Prima de emisión	-	-
Activos por impuesto diferido	-	-	Reservas	(13.363.158,88)	(13.363.158,88)
ACTIVO CORRIENTE	100.448.361,49	95.363.510,49	(Acciones propias)	-	-
Deudores	120.375,78	51.162,28	Resultados de ejercicios anteriores	40.375.331,87	40.375.331,87
Cartera de inversiones financieras	99.320.149,01	94.358.183,15	Otras aportaciones de socios	-	-
Cartera interior	79.656.257,49	88.579.639,75	Resultado del ejercicio	3.326.913,94	4.198.142,62
Valores representativos de deuda	60.540.683,76	72.146.958,84	(Dividendo a cuenta)	-	-
Instrumentos de patrimonio	-	-	Ajustes por cambios de valor en inmovilizado material de uso propio	-	-
Instituciones de Inversión Colectiva	-	-	Otro patrimonio atribuido	-	-
Depósitos en EECC	19.115.573,73	16.432.680,91	PASIVO NO CORRIENTE	-	-
Derivados	-	-	Provisiones a largo plazo	-	-
Otros	-	-	Deudas a largo plazo	-	-
Cartera exterior	18.639.986,15	4.240.792,16	Pasivos por impuesto diferido	-	-
Valores representativos de deuda	18.639.986,15	4.240.792,16	PASIVO CORRIENTE	26.357,17	33.221,16
Instrumentos de patrimonio	-	-	Provisiones a corto plazo	-	-
Instituciones de Inversión Colectiva	-	-	Deudas a corto plazo	-	-
Depósitos en EECC	-	-	Acreedores	26.357,17	33.221,16
Derivados	-	-	Pasivos financieros	-	-
Otros	-	-	Derivados	-	-
Intereses de la cartera de inversión	1.023.905,37	1.537.751,24	Periodificaciones	-	-
Inversiones morosas, dudosas o en litigio	-	-	TOTAL PATRIMONIO Y PASIVO	100.448.361,49	95.363.510,49
Periodificaciones	-	-			
Tesorería	1.007.836,70	954.175,06			
TOTAL ACTIVO	100.448.361,49	95.363.510,49			
CUENTAS DE ORDEN					
CUENTAS DE COMPROMISO					
Compromisos por operaciones largas de derivados	-	-			
Compromisos por operaciones cortas de derivados	-	-			
OTRAS CUENTAS DE ORDEN	25.192.349,94	29.390.492,56			
Valores cedidos en préstamo por la IIC	-	-			
Valores aportados como garantía por la IIC	-	-			
Valores recibidos en garantía por la IIC	-	-			
Capital nominal no suscrito ni en circulación (SICAV)	-	-			
Pérdidas fiscales a compensar	25.192.349,94	29.390.492,56			
Otros	-	-			
TOTAL CUENTAS DE ORDEN	25.192.349,94	29.390.492,56			

(*) Se presenta, única y exclusivamente, a efectos comparativos.

Las Notas 1 a 9 descritas en la Memoria adjunta forman parte integrante del balance al 31 de diciembre de 2013.



0L8994867

CLASE 8.^a

SANTANDER PB RF CORTO PLAZO, FONDO DE INVERSIÓN
(anteriormente denominado Banif RF Corto Plazo, Fondo de Inversión)

CUENTAS DE PÉRDIDAS Y GANANCIAS
CORRESPONDIENTES A LOS EJERCICIOS ANUALES TERMINADOS
EL 31 DE DICIEMBRE DE 2013 Y 2012

(Euros)


	2013	2012 (*)
Comisiones de descuento por suscripciones y/o reembolsos	-	-
Comisiones retrocedidas a la IIC	-	-
Gastos de Personal	-	-
Otros gastos de explotación	(216.324,63)	(247.795,59)
Comisión de gestión	(98.017,50)	(107.175,86)
Comisión depositario	(98.017,50)	(107.175,86)
Ingreso/gasto por compensación compartimento	-	-
Otros	(20.289,63)	(33.443,87)
Amortización del inmovilizado material	-	-
Excesos de provisiones	-	-
Deterioro y resultados por enajenaciones de inmovilizado	-	-
RESULTADO DE EXPLOTACIÓN	(216.324,63)	(247.795,59)
Ingresos financieros	3.247.490,59	3.344.616,55
Gastos financieros	(381.311,37)	(148.640,69)
Variación del valor razonable en instrumentos financieros	876.891,64	592.818,98
Por operaciones de la cartera interior	733.003,20	478.872,44
Por operaciones de la cartera exterior	143.888,44	113.946,54
Por operaciones con derivados	-	-
Otros	-	-
Diferencias de cambio	-	-
Deterioro y resultado por enajenaciones de instrumentos financieros	(199.832,29)	657.143,37
Deterioros	-	-
Resultados por operaciones de la cartera interior	(87.645,17)	300.678,07
Resultados por operaciones de la cartera exterior	62.422,38	316.911,21
Resultados por operaciones con derivados	(174.609,50)	39.554,09
Otros	-	-
RESULTADO FINANCIERO	3.543.238,57	4.445.938,21
RESULTADO ANTES DE IMPUESTOS	3.326.913,94	4.198.142,62
Impuesto sobre beneficios	-	-
RESULTADO DEL EJERCICIO	3.326.913,94	4.198.142,62

(*) Se presenta, única y exclusivamente, a efectos comparativos.

Las Notas 1 a 9 descritas en la Memoria adjunta forman parte integrante de la cuenta de pérdidas y ganancias correspondiente al ejercicio anual terminado el 31 de diciembre de 2013.



CLASE 8.^a



0L8994868


SANTANDER PB RF CORTO PLAZO, FONDO DE INVERSIÓN
(anteriormente denominado Banif RF Corto Plazo, Fondo de Inversión)

Estados de cambios en el patrimonio neto correspondientes a los ejercicios anuales terminados el 31 de diciembre de 2013 y 2012

A) Estados de ingresos y gastos reconocidos correspondientes a los ejercicios anuales terminados el 31 de diciembre de 2013 y 2012:

	Euros	
	2013	2012 (*)
Resultado de la cuenta de pérdidas y ganancias	3.326.913,94	4.198.142,62
Total ingresos y gastos imputados directamente en el patrimonio atribuido a partícipes o accionistas	-	-
Total transferencias a la cuenta de pérdidas y ganancias	-	-
Total de ingresos y gastos reconocidos	3.326.913,94	4.198.142,62

(*) Se presenta, única y exclusivamente, a efectos comparativos.



0L8994869

CLASE 8.^a

B) Estados totales de cambios en el patrimonio neto correspondientes a los ejercicios anuales terminados el 31 de diciembre de 2013 y 2012:


	Euros											
	Capital	Participes	Prima de emisión	Reservas	(Acciones propias)	Resultados de ejercicios anteriores	Otras aportaciones de socios	Resultado del ejercicio	(Dividendo a cuenta)	Ajustes por cambios de valor en innov. material de uso propio	Otro patrimonio atribuido	Total
Saldo al 31 diciembre de 2011 (*)	-	76.391.194,76	-	(13.363.156,88)	-	40.375.331,87	-	4.230.099,79	-	-	-	106.633.467,54
Ajustes por cambios de criterio	-	-	-	-	-	-	-	-	-	-	-	-
Ajustes por errores	-	-	-	-	-	-	-	-	-	-	-	-
Saldo ajustado al inicio del ejercicio 2012 (*)	-	76.391.194,76	-	(13.363.156,88)	-	40.375.331,87	-	4.230.099,79	-	-	-	106.633.467,54
Total ingresos y gastos reconocidos	-	-	-	-	-	-	-	4.198.142,62	-	-	-	4.198.142,62
Aplicación del resultado del ejercicio	-	4.230.099,79	-	-	-	-	-	(4.230.099,79)	-	-	-	-
Operaciones con participes	-	3.916.899,04	-	-	-	-	-	-	-	-	-	3.916.899,04
Suscripciones	-	(19.418.219,87)	-	-	-	-	-	-	-	-	-	(19.418.219,87)
Reembolsos	-	-	-	-	-	-	-	-	-	-	-	-
Otras variaciones del patrimonio	-	-	-	-	-	-	-	-	-	-	-	-
Adición por Fusión	-	-	-	-	-	-	-	-	-	-	-	-
Saldo al 31 de diciembre de 2012 (*)	-	64.119.973,72	-	(13.363.156,88)	-	40.375.331,87	-	4.198.142,62	-	-	-	95.330.269,33
Ajustes por cambios de criterio	-	-	-	-	-	-	-	-	-	-	-	-
Ajustes por errores	-	-	-	-	-	-	-	-	-	-	-	-
Saldo ajustado al inicio del ejercicio 2013	-	64.119.973,72	-	(13.363.156,88)	-	40.375.331,87	-	4.198.142,62	-	-	-	95.330.269,33
Total ingresos y gastos reconocidos	-	-	-	-	-	-	-	3.326.913,94	-	-	-	3.326.913,94
Aplicación del resultado del ejercicio	-	4.198.142,62	-	-	-	-	-	(4.198.142,62)	-	-	-	-
Operaciones con participes	-	4.993.077,89	-	-	-	-	-	-	-	-	-	4.993.077,89
Suscripciones	-	(3.228.276,84)	-	-	-	-	-	-	-	-	-	(3.228.276,84)
Reembolsos	-	-	-	-	-	-	-	-	-	-	-	-
Otras variaciones del patrimonio	-	-	-	-	-	-	-	-	-	-	-	-
Adición por Fusión	-	-	-	-	-	-	-	-	-	-	-	-
Saldo al 31 de diciembre de 2013	-	70.082.317,39	-	(13.363.156,88)	-	40.375.331,87	-	3.326.913,94	-	-	-	100.422.004,32

(*) Se presenta, única y exclusivamente, a efectos comparativos.

Las Notas 1 a 9 descritas en la Memoria adjunta forman parte integrante del estado de cambios en el patrimonio neto correspondiente al ejercicio anual terminado el 31 de diciembre de 2013.



CLASE 8.^a



0L8994870

Santander PB RF Corto Plazo, Fondo de Inversión (anteriormente denominado Banif RF Corto Plazo, Fondo de Inversión)

Memoria
correspondiente al ejercicio anual terminado
el 31 de diciembre de 2013

1. Reseña del Fondo

Santander PB RF Corto Plazo, Fondo de Inversión (en adelante, el Fondo) se constituyó el 23 de noviembre de 1993 bajo la denominación de BSN Deuda Fondtesoro, Fondo de Inversión Mobiliaria. Con fecha 26 de noviembre de 2002 el Fondo cambió su denominación por la de Banif RF Corto Plazo, Fondo de Inversión Mobiliaria, con fecha 5 de febrero de 2004 por la de Banif RF Corto Plazo, Fondo de Inversión y, finalmente, con fecha 12 de febrero de 2014 el Fondo ha cambiado su denominación por la actual. El Fondo se encuentra sujeto a lo dispuesto en la Ley 35/2003, de 4 de noviembre, de Instituciones de Inversión Colectiva, en lo dispuesto en el Real Decreto 1.082/2012, de 13 de julio, por el que se reglamenta dicha ley y en la restante normativa aplicable.

El Fondo figura inscrito en el registro administrativo específico de la Comisión Nacional del Mercado de Valores con el número 441, en la categoría de armonizados conforme a la definición establecida en el artículo 13 del Real Decreto 1.082/2012.

El objeto del Fondo es la captación de fondos, bienes o derechos del público para gestionarlos e invertirlos en bienes, derechos, valores u otros instrumentos, financieros o no, siempre que el rendimiento del inversor se establezca en función de los resultados colectivos. Dada la actividad a la que se dedica el Fondo, el mismo no tiene responsabilidades, gastos, activos, provisiones o contingencias de naturaleza medioambiental que pudieran ser significativos en relación con el patrimonio, la situación financiera y los resultados del mismo. Por este motivo no se incluyen desgloses específicos en la presente memoria de las cuentas anuales respecto a la información de cuestiones medioambientales.


La política de inversión del Fondo se encuentra definida en el Folleto que se encuentra registrado y a disposición del público en el registro correspondiente de la Comisión Nacional del Mercado de Valores.

Según se indica en la Nota 7, la dirección y administración del Fondo están encomendadas a Santander Asset Management, Sociedad Gestora de Instituciones de Inversión Colectiva, S.A. Con fecha 17 de diciembre de 2013 se ha producido un cambio de control de ésta última, pasando de estar controlada por Grupo Santander a estar controlada conjuntamente por el Grupo Santander y Sherbrooke Acquisition Corp. SPC (sociedad cuyos accionistas últimos de control son entidades gestionadas y administradas por sociedades del Grupo Warburg Pincus y del Grupo General Atlantic). Conforme al artículo 118 del Reglamento de Instituciones de Inversión Colectiva, dicho cambio ha sido comunicado mediante hecho relevante a la Comisión Nacional del Mercado de Valores y carta a los partícipes del Fondo.

Los valores mobiliarios están bajo la custodia de Santander Investment, S.A. (Grupo Santander), entidad depositaria del Fondo (véase Nota 4).



CLASE 8.^a



0L8994871

2. Bases de presentación de las cuentas anuales

a) Imagen fiel

Las cuentas anuales han sido obtenidas de los registros contables del Fondo y se formulan de acuerdo con el marco normativo de información financiera que resulta de aplicación al Fondo, que es el establecido en la Circular 3/2008, de 11 de septiembre, de la Comisión Nacional del Mercado de Valores, sobre normas contables, cuentas anuales y estados de información reservada de las instituciones de inversión colectiva, que constituye el desarrollo y adaptación, para las instituciones de inversión colectiva, de lo previsto en el Código de Comercio, Ley de Sociedades de Capital, Plan General de Contabilidad y normativa legal específica que le resulta de aplicación, de forma que muestran la imagen fiel del patrimonio y de la situación financiera del Fondo al 31 de diciembre de 2013 y de los resultados de sus operaciones que se han generado durante el ejercicio terminado en esa fecha.

Las cuentas anuales del Fondo, que han sido formuladas por los Administradores de su sociedad gestora, se encuentran pendientes de su aprobación por el Consejo de Administración de la mencionada sociedad gestora (véase Nota 1). No obstante, se estima que dichas cuentas anuales serán aprobadas sin cambios.

b) Principios contables

En la preparación de las cuentas anuales se han seguido los principios contables y normas de valoración descritos en la Nota 3. No existe ningún principio contable o norma de valoración de carácter obligatorio que, teniendo un efecto significativo en las cuentas anuales, se haya dejado de aplicar en su preparación.

Los resultados y la determinación del patrimonio son sensibles a los principios y políticas contables, criterios de valoración y estimaciones seguidos por los Administradores de la sociedad gestora del Fondo para la elaboración de las cuentas anuales.

En las cuentas anuales del Fondo se han utilizado ocasionalmente estimaciones realizadas por los Administradores de su sociedad gestora para cuantificar algunos de los activos, pasivos, ingresos, gastos y compromisos que figuran registrados en ellas. Básicamente, estas estimaciones se refieren, en su caso, a la evaluación del valor razonable de determinados instrumentos financieros y de posibles pérdidas por deterioro de determinados activos. A pesar de que estas estimaciones se han realizado sobre la base de la mejor información disponible al cierre del ejercicio 2013, es posible que acontecimientos que puedan tener lugar en el futuro obliguen a modificarlas (al alza o a la baja) en los próximos ejercicios, lo que se realizaría, en su caso, de forma prospectiva, de acuerdo con la normativa contable en vigor.

En todo caso, las inversiones del Fondo, cualquiera que sea su política de inversión, están sujetas a las fluctuaciones del mercado y otros riesgos inherentes a la inversión en valores (véase Nota 4), lo que puede provocar que el valor liquidativo de la participación fluctúe tanto al alza como a la baja.

c) Comparación de la información

La información contenida en estas cuentas anuales relativa al ejercicio 2012 se presenta única y exclusivamente, a efectos comparativos, junto con la información correspondiente al ejercicio 2013.



0L8994872

CLASE 8.^a

d) Agrupación de partidas

Determinadas partidas del balance, de la cuenta de pérdidas y ganancias y del estado de cambios en el patrimonio neto se presentan de forma agrupada para facilitar su comprensión, si bien, en determinados casos, se ha incluido información desagregada en las correspondientes notas de la memoria.

e) Cambios de criterios contables

Durante el ejercicio 2013 no se han producido cambios de criterios contables significativos respecto a los criterios aplicados en el ejercicio 2012.

f) Corrección de errores

En la elaboración de las cuentas anuales adjuntas no se ha detectado ningún error significativo que haya supuesto la reexpresión de los importes incluidos en las cuentas anuales del ejercicio 2012.

3. Normas de registro y valoración

En la elaboración de las cuentas anuales del Fondo correspondientes a los ejercicios 2013 y 2012 se han aplicado los siguientes principios, políticas contables y criterios de valoración:

a) Clasificación de los instrumentos financieros a efectos de presentación y valoración

i. Clasificación de los activos financieros

Los activos financieros se desglosan a efectos de presentación y valoración en los siguientes epígrafes del balance:

- Tesorería: este epígrafe incluye, en su caso, las cuentas o depósitos a la vista destinados a dar cumplimiento al coeficiente de liquidez, ya sea en el depositario, cuando éste sea una entidad de crédito, o en caso contrario, la entidad de crédito designada en el folleto. Asimismo se incluye, en su caso, las restantes cuentas corrientes o saldos que el Fondo mantenga en una institución financiera para poder desarrollar su actividad y, en su caso, el efectivo recibido por el Fondo en concepto de garantías aportadas.
- Cartera de inversiones financieras: se compone, en su caso, de los siguientes epígrafes, desglosados en cartera interior y cartera exterior. La totalidad de estos epígrafes se clasifican a efectos de valoración como "Activos financieros a valor razonable con cambios en pérdidas y ganancias":
 - Valores representativos de deuda: obligaciones y demás valores que supongan una deuda para su emisor, que devengan una remuneración consistente en un interés, implícito o explícito, establecido contractualmente, e instrumentados en títulos o en anotaciones en cuenta, cualquiera que sea el sujeto emisor.
 - Instrumentos de patrimonio: instrumentos financieros emitidos por otras entidades, tales como acciones y cuotas participativas, que tienen la naturaleza de instrumentos de capital para el emisor.



0L8994873

CLASE 8.^a

- Instituciones de Inversión Colectiva: incluye, en su caso, las participaciones en otras Instituciones de Inversión Colectiva.
- Depósitos en entidades de crédito (EECC): depósitos que el Fondo mantiene en entidades de crédito, a excepción de los saldos que se recogen en el epígrafe "Tesorería".
- Derivados: incluye, entre otros, el valor razonable de los contratos de futuros y forwards, el valor razonable de las primas pagadas por warrants y opciones compradas y el valor razonable de los contratos de permuta financiera que el Fondo tiene contratados, así como los derivados implícitos incorporados, en su caso, en los productos estructurados mantenidos por el Fondo.
- Otros: recoge, en su caso, las acciones y participaciones de las entidades de capital-riesgo reguladas en la Ley 25/2005, de 24 de noviembre, así como importes correspondientes a otras operaciones no recogidas en los epígrafes anteriores.
- Intereses en la cartera de inversión: recoge, en su caso, la periodificación de los intereses activos de la cartera de inversiones financieras.
- Inversiones morosas, dudosas o en litigio: incluye, en su caso, y a los meros efectos de su clasificación contable, el valor en libros de las inversiones y periodificaciones acumuladas cuyo reembolso sea problemático y, en todo caso, de aquellas respecto a las cuales hayan transcurrido más de noventa días desde su vencimiento total o parcial.
- Deudores: recoge, en su caso, el efectivo depositado en concepto de garantía en los mercados correspondientes para poder realizar operaciones en los mismos y el total de derechos de crédito y cuentas deudoras que por cualquier concepto diferente a los anteriores ostente el Fondo frente a terceros. La totalidad de los deudores se clasifican a efectos de valoración como "Partidas a cobrar". Las pérdidas por deterioro de las "Partidas a cobrar" así como su reversión, se reconocen, en su caso, como un gasto o un ingreso, respectivamente, en el epígrafe "Deterioro y resultado por enajenaciones de instrumentos financieros - Deterioros" de la cuenta de pérdidas y ganancias.

ii. Clasificación de los pasivos financieros

Los pasivos financieros se desglosan a efectos de presentación y valoración en los siguientes epígrafes del balance:

- Deudas a largo/corto plazo: recoge, en su caso, las deudas contraídas con terceros por préstamos recibidos y otros débitos, así como deudas con entidades de crédito. Se clasifican a efectos de valoración como "Débitos y partidas a pagar".
- Derivados: incluye, entre otros, el valor razonable de los contratos de futuros y forwards, el valor razonable de las primas cobradas por warrants vendidos y opciones emitidas y el valor razonable de los contratos de permuta financiera que el Fondo tiene contratados, así como los derivados implícitos incorporados, en su caso, en los productos estructurados mantenidos por el Fondo. Se clasifican a efectos de su valoración como "Pasivos financieros a valor razonable con cambios en pérdidas y ganancias".
- Pasivos financieros: recoge, en su caso, pasivos distintos de derivados que han sido clasificados a efectos de su valoración como "Pasivos financieros a valor razonable con cambios en pérdidas y ganancias", tales como pasivos por venta de valores recibidos en préstamo.



0L8994874

CLASE 8.^a

- Acreedores: recoge, en su caso, cuentas a pagar y débitos, que no deban ser clasificados en otros epígrafes, incluidas las cuentas con las Administraciones Públicas y los importes pendientes de pago por comisiones de gestión y depósito. Se clasifican a efectos de valoración como "Débitos y partidas a pagar".

b) Reconocimiento y valoración de los activos y pasivos financieros

i. Reconocimiento y valoración de los activos financieros

Los activos financieros clasificados a efectos de valoración como "Partidas a cobrar", y los activos clasificados en el epígrafe "Tesorería", se valoran inicialmente, por su "valor razonable" (que salvo evidencia en contrario será el precio de la transacción), integrando los costes de transacción directamente atribuibles a la operación. Posteriormente, los activos se valoran por su coste amortizado, contabilizándose los intereses devengados en el epígrafe "Ingresos financieros" de la cuenta de pérdidas y ganancias mediante el método del tipo de interés efectivo. No obstante, si el efecto de no actualizar los flujos de efectivo no es significativo, aquellas partidas cuyo importe se espera recibir en un plazo inferior a un año se valoran a su valor nominal.


Los activos financieros clasificados a efectos de valoración como "Activos financieros a valor razonable con cambios en pérdidas y ganancias", se valoran inicialmente por su "valor razonable" (que salvo evidencia en contrario será el precio de la transacción), incluyendo los costes de transacción explícitos directamente atribuibles a la operación y excluyendo, en su caso, los intereses por aplazamiento de pago. Los intereses explícitos devengados desde la última liquidación se registran en el epígrafe "Cartera de inversiones financieras – Intereses de la cartera de inversión" del activo del balance. Posteriormente, los activos se valoran por su valor razonable, sin deducir los costes de transacción en que se pudiera incurrir en su enajenación. Los cambios que se produzcan en el valor razonable se imputan en la cuenta de pérdidas y ganancias (véase apartado 3.g.iii).

En todo caso, para la determinación del valor razonable de los activos financieros se atenderá a lo siguiente:

- Instrumentos de patrimonio cotizados: su valor razonable es el valor de mercado que resulta de aplicar el cambio oficial de cierre del día de referencia, si existe, o inmediato hábil anterior, o el cambio medio ponderado si no existiera precio oficial de cierre, utilizando el mercado más representativo por volumen de negociación.
- Valores no admitidos aún a cotización: su valor razonable se calcula mediante los cambios que resultan de cotizaciones de valores similares de la misma entidad procedentes de emisiones anteriores, teniendo en cuenta factores como las diferencias en sus derechos económicos.
- Valores representativos de deuda cotizados: su valor razonable es el precio de cotización en un mercado activo y siempre y cuando éste se obtenga de forma consistente. En el caso de que no esté disponible un precio de cotización, el valor razonable se corresponde con el precio de la transacción más reciente, siempre que no haya habido un cambio significativo en las circunstancias económicas desde el momento de la transacción. En este caso, se reflejarán las nuevas condiciones utilizando como referencia precios o tipos de interés y primas de riesgos actuales de instrumentos similares. En caso de no existencia de mercado activo, se aplicarán técnicas de valoración (precios suministrados por intermediarios, emisores o difusores de información, transacciones recientes de mercado disponibles, valor razonable en el momento actual de otros instrumentos que sea sustancialmente el mismo, modelos de descuento de flujos y valoración de opciones, en su caso) que sean de general aceptación y que utilicen en la medida de lo posible datos observables de mercado (en particular, la situación de tipos de interés y de riesgo de crédito del emisor).



CLASE 8.^a



0L8994875

- Valores representativos de deuda no cotizados: su valor razonable es el precio que iguala el rendimiento interno de la inversión a los tipos de interés de mercado vigentes en cada momento de la deuda pública, incrementado en una prima o margen determinada en el momento de la adquisición de los valores.

- Instrumentos de patrimonio no cotizados: su valor razonable se calcula tomando como referencia el valor teórico contable que corresponda a dichas inversiones en el patrimonio contable ajustado de la entidad participada, corregido en el importe de las plusvalías o minusvalías tácitas, netas de impuestos, que hubieran sido identificadas y calculadas en el momento de la adquisición, y que subsistan en el momento de la valoración.

- Depósitos en entidades de crédito y adquisiciones temporales de activos: su valor razonable se calcula, generalmente, de acuerdo al precio que iguale el rendimiento interno de la inversión a los tipos de mercado vigentes en cada momento, sin perjuicio de otras consideraciones, como las condiciones de cancelación anticipada o de riesgo de crédito de la entidad.

- Acciones o participaciones en otras instituciones de inversión colectiva y entidades de capital-riesgo: su valor razonable es el valor liquidativo del día de referencia. De no existir, se utilizará el último valor liquidativo disponible. En el caso de que se encuentren admitidas a negociación en un mercado o sistema multilateral de negociación, se valorarán a su valor de cotización del día de referencia, siempre que sea representativo. Para las inversiones en IIC de inversión libre, IIC de IIC de inversión libre e IIC extranjeras similares, según los artículos 73 y 74 del Real Decreto 1.082/2012, se utilizan, en su caso, valores liquidativos estimados.

- Instrumentos financieros derivados: si están negociados en mercados regulados, su valor razonable es el que resulta de aplicar el cambio oficial de cierre del día de referencia. En el caso de que el mercado no sea suficientemente líquido o se trate de instrumentos derivados no negociados en mercados regulados o sistemas multilaterales de negociación, se valorarán mediante la aplicación de métodos o modelos de valoración adecuados y reconocidos conforme a lo estipulado en la Circular 6/2010, de 21 de diciembre, de la Comisión Nacional del Mercado de Valores.

ii. Reconocimiento y valoración de los pasivos financieros

Los pasivos financieros clasificados a efectos de valoración como "Débitos y partidas a pagar", se valoran inicialmente por su "valor razonable" (que salvo evidencia en contrario será el precio de la transacción) integrando los costes de transacción directamente atribuibles a la operación. Posteriormente, los pasivos se valoran por su coste amortizado, contabilizándose los intereses devengados en el epígrafe "Gastos financieros" de la cuenta de pérdidas y ganancias mediante el método del tipo de interés efectivo. No obstante, si el efecto de no actualizar los flujos de efectivo no es significativo, aquellas partidas cuyo importe se espera pagar en un plazo inferior a un año se valoran a su valor nominal.

Los pasivos financieros clasificados a efectos de valoración como "Pasivos financieros a valor razonable con cambios en pérdidas y ganancias", se valoran inicialmente por su "valor razonable" (que salvo evidencia en contrario será el precio de la transacción) incluyendo los costes de transacción directamente atribuibles a la operación. Posteriormente, los pasivos se valoran por su valor razonable, sin deducir los costes de transacción en que se pudiera incurrir en su baja. Los cambios que se produzcan en el valor razonable se imputan en la cuenta de pérdidas y ganancias (véase apartado 3.g.iii).

En particular, en el caso de la financiación por venta de valores recibidos en préstamo y pasivos surgidos por venta en firme de activos adquiridos temporalmente o activos aportados en garantía, se atenderá, en su caso, al valor razonable de los activos a recomprar para hacer frente a la devolución del préstamo o restitución de los activos adquiridos bien temporalmente o bien aportados en garantía.



CLASE 8.^a



0L8994876

c) Baja del balance de los activos y pasivos financieros

El tratamiento contable de las transferencias de activos financieros está condicionado por la forma en que se traspasan a terceros los riesgos y beneficios asociados a los activos que se transfieren:

1. Si los riesgos y beneficios se traspasan sustancialmente a terceros – caso de las ventas incondicionales (que constituyen el supuesto habitual) o de las ventas con pacto de recompra por su valor razonable en la fecha de la recompra –, el activo financiero transferido se dará de baja del balance. La diferencia entre la contraprestación recibida neta de los costes de transacción atribuibles, considerando cualquier nuevo activo obtenido menos cualquier pasivo asumido, y el valor en libros del activo financiero, determinará así la ganancia o pérdida surgida al dar de baja dicho activo.

Se darán de baja los activos en los que concurra un deterioro notorio e irrecuperable después de su inversión con cargo a la cuenta de pérdidas y ganancias.

2. Si se retienen sustancialmente los riesgos y beneficios asociados al activo financiero transferido – caso de las ventas de activos financieros con pacto de recompra por un precio fijo o por el precio de venta más un interés, de los contratos de préstamo de valores en los que el prestatario tiene la obligación de devolver los mismos o similares activos u otros casos análogos –, el activo financiero transferido no se dará de baja del balance y se continuará valorándolo con los mismos criterios utilizados antes de la transferencia. Por el contrario, se reconocerá contablemente un pasivo financiero asociado, por un importe igual al de la contraprestación recibida, que se valorará posteriormente a su coste amortizado.

Tampoco se darán de baja los activos financieros cedidos en el marco de un acuerdo de garantía financiera, a menos que se incumplan los términos del contrato y se pierda el derecho a recuperar los activos en garantía, en cuyo caso se darán de baja. El valor de los activos prestados o cedidos en garantía se reconocerán, en su caso, en los epígrafes "Valores recibidos en garantía por la IIC" o "Valores aportados como garantía por la IIC", respectivamente, en cuentas de orden del balance.

3. Si ni se transfieren ni se retienen sustancialmente los riesgos y beneficios asociados al activo financiero transferido, éste se dará de baja cuando no se hubiese retenido el control del mismo.

De acuerdo con lo anterior, los activos financieros sólo se dan de baja del balance cuando se han extinguido los flujos de efectivo que generan o cuando se han transferido sustancialmente a terceros los riesgos y beneficios que llevan implícitos. Similarmente, los pasivos financieros solo se dan de baja del balance cuando se han extinguido las obligaciones que generan o cuando se adquieren.

d) Contabilización de operaciones

i. Compraventa de valores al contado

Cuando existen operaciones con derivados e instrumentos de patrimonio, se contabilizan el día de contratación, mientras que las operaciones de valores representativos de deuda y operaciones del mercado de divisa, se contabilizan el día de liquidación. Las compras se adeudan en el epígrafe "Cartera de inversiones financieras" interior o exterior, según corresponda, del activo del balance, según su naturaleza y el resultado de las operaciones de venta se registra en el epígrafe "Deterioro y resultado por enajenaciones de instrumentos financieros – Resultados por operaciones de la cartera interior (o exterior)" de la cuenta de pérdidas y ganancias.

No obstante, en el caso de compraventa de instituciones de inversión colectiva, se entiende como día de ejecución el de confirmación de la operación, aunque se desconozca el número de participaciones o



0L8994877

CLASE 8.^a

acciones a asignar. La operación no se valorará hasta que no se adjudiquen éstas. Los importes entregados antes de la fecha de ejecución se contabilizan, en su caso, en el epígrafe "Deudores" del balance.

ii. Compraventa de valores a plazo

Cuando existen compraventas de valores a plazo se registran en el momento de la contratación y hasta el momento del cierre de la posición o el vencimiento del contrato en los epígrafes "Compromisos por operaciones largas de derivados" o "Compromisos por operaciones cortas de derivados" de las cuentas de orden, según su naturaleza y por el importe nominal comprometido.

En los epígrafes "Deterioro y resultado por enajenaciones de instrumentos financieros – Resultados por operaciones con derivados" o "Variación del valor razonable en instrumentos financieros – Por operaciones con derivados", dependiendo de si los cambios de valor se han liquidado o no en el ejercicio, se registran las diferencias que resultan como consecuencia de los cambios en el valor razonable de estos contratos. No obstante lo anterior, por razones de simplicidad operativa, las diferencias que resultan como consecuencia de los cambios en el valor razonable procedentes de operaciones de compraventa de divisas a plazo, tanto realizadas como no realizadas, se encuentran registradas en el epígrafe "Diferencias de cambio" de la cuenta de pérdidas y ganancias, sin que dicho tratamiento tenga efecto alguno sobre el patrimonio ni sobre el resultado del Fondo. La contrapartida de estas cuentas se registra en el epígrafe "Derivados" de la cartera interior o exterior y del activo o del pasivo, según su saldo, del balance, hasta la fecha de su liquidación, excepto en el caso de compraventas a plazo de Deuda Pública, cuya contrapartida se registra, en su caso, en los epígrafes "Deudores" o "Acreedores" del activo o del pasivo, respectivamente, según su saldo del balance, hasta la fecha de su liquidación.

iii. Adquisición temporal de activos

Cuando existen adquisiciones temporales de activos o adquisiciones con pacto de retrocesión, se registran en el epígrafe "Valores representativos de deuda" de la cartera interior o exterior del balance, independientemente de cuáles sean los instrumentos subyacentes a los que haga referencia.

Las diferencias de valor razonable que surjan en las adquisiciones temporales de activos, se imputan a la cuenta de pérdidas y ganancias, en su caso, en el epígrafe "Variación del valor razonable en instrumentos financieros– Por operaciones de la cartera interior (o exterior)".


iv. Contratos de futuros, opciones y warrants y otros derivados

Cuando existen operaciones de contratos de futuros, opciones y/o warrants se registran en el momento de su contratación y hasta el momento del cierre de la posición o el vencimiento del contrato en los epígrafes "Compromisos por operaciones largas de derivados" o "Compromisos por operaciones cortas de derivados" de las cuentas de orden, según su naturaleza y por el importe nominal comprometido.

Las primas pagadas (cobradas) para el ejercicio de las opciones y warrants se registran por su valor razonable en los epígrafes "Derivados" de la cartera interior o exterior del activo (o pasivo) del balance, en la fecha de ejecución de la operación.

En el epígrafe "Deudores" del activo del balance se registran, adicionalmente, los fondos depositados en concepto de garantía en los mercados correspondientes para poder realizar operaciones en los mismos.

En los epígrafes "Deterioro y resultado por enajenaciones de instrumentos financieros – Resultados por operaciones con derivados" o "Variación del valor razonable en instrumentos financieros – Por operaciones



0L8994878

CLASE 8.^a

con derivados”, dependiendo de la realización o no de la liquidación de la operación, se registran las diferencias que resultan como consecuencia de los cambios en el valor razonable de estos contratos. La contrapartida de estas cuentas se registra en el epígrafe “Derivados” de la cartera interior o exterior del activo o del pasivo, según su saldo, del balance, hasta la fecha de su liquidación.

En aquellos casos en que el contrato de futuros presente una liquidación diaria, las correspondientes diferencias se contabilizarán en la cuenta “Deterioro y resultado por enajenaciones de instrumentos financieros – Resultados por operaciones con derivados” de la cuenta de pérdidas y ganancias.

En el caso de operaciones sobre valores, si la opción es ejercida, su valor se incorpora a la valoración inicial o posterior del activo subyacente adquirido o vendido, quedando excluidas las operaciones que se liquidan por diferencias.

v. Garantías aportadas al Fondo

Cuando existen valores aportados en garantía al Fondo distintos de efectivo, el valor razonable de estos se registra en el epígrafe “Valores recibidos en garantía por la IIC” de las cuentas de orden. En caso de venta de los valores aportados en garantía, se reconoce un pasivo financiero por el valor razonable de su obligación de devolverlos. Cuando existe efectivo recibido en garantía, se registra en el epígrafe “Tesorería” del balance.

e) Periodificaciones (activo y pasivo)


En caso de que existan, corresponden, fundamentalmente, a gastos e ingresos liquidados por anticipado que se devengarán en el siguiente ejercicio. No incluye los intereses devengados de cartera, que se recogen en el epígrafe “Cartera de inversiones financieras – Intereses de la cartera de inversión” del balance.

f) Instrumentos de patrimonio propio

Los instrumentos de patrimonio propio del Fondo son las participaciones en que se encuentra dividido su patrimonio. Se registran en el epígrafe “Patrimonio atribuido a partícipes o accionistas – Fondos reembolsables atribuidos a partícipes o accionistas – Partícipes” del balance.

Las participaciones del Fondo se valoran, a efectos de su suscripción y reembolso, en función del valor liquidativo del día de su solicitud. Dicho valor liquidativo se calcula de acuerdo con los criterios establecidos en la Circular 6/2008, de 26 de noviembre, de la Comisión Nacional del Mercado de Valores. Los importes correspondientes a dichas suscripciones y reembolsos se abonan y cargan, respectivamente, al epígrafe “Patrimonio atribuido a partícipes o accionistas – Fondos reembolsables atribuidos a partícipes o accionistas – Partícipes” del balance.

El resultado del ejercicio del Fondo, sea beneficio o pérdida, y que no vaya a ser distribuido en dividendos (en caso de beneficios), se imputa al saldo del epígrafe “Patrimonio atribuido a partícipes o accionistas – Fondos reembolsables atribuidos a partícipes o accionistas – Partícipes” del balance. Al 31 de diciembre de 2013 y 2012, en el epígrafe “Patrimonio atribuido a partícipes o accionistas – Fondos reembolsables atribuidos a partícipes o accionistas – Resultados de ejercicios anteriores” se recogen los resultados (positivos o negativos) que se encontraban pendientes de aplicación al 31 de diciembre de 2008 y que se habían generado en ejercicios anteriores al ejercicio terminado en dicha fecha.



0L8994879

CLASE 8.^a

g) Reconocimiento de ingresos y gastos

Seguidamente se resumen los criterios más significativos utilizados, en su caso, por el Fondo, para el reconocimiento de sus ingresos y gastos:

i. Ingresos por intereses y dividendos

Los intereses de activos financieros devengados con posterioridad al momento de la adquisición se reconocen, en su caso, contablemente en función de su período de devengo, por aplicación del método del tipo de interés efectivo, a excepción de los intereses correspondientes a inversiones morosas, dudosas o en litigio, que se registran en el momento efectivo del cobro. La periodificación de los intereses provenientes de la cartera de activos financieros se registra en el epígrafe "Cartera de inversiones financieras – Intereses de la cartera de inversión" del activo del balance. La contrapartida de esta cuenta se registra en el epígrafe "Ingresos financieros" de la cuenta de pérdidas y ganancias.

Los dividendos percibidos de otras sociedades se reconocen, en su caso, como ingreso en el epígrafe "Ingresos financieros" de la cuenta de pérdidas y ganancias, en el momento en que nace el derecho a percibirlos por el Fondo.

ii. Comisiones y conceptos asimilados

Los ingresos generados a favor del Fondo como consecuencia de la aplicación a los inversores, en su caso, de comisiones de suscripción y reembolso se registran, en su caso, en el epígrafe "Comisiones de descuento por suscripciones y/o reembolsos" de la cuenta de pérdidas y ganancias.

Los ingresos que recibe el Fondo como consecuencia de la retrocesión de comisiones previamente soportadas, de manera directa o indirectamente, se registran, en su caso, en el epígrafe "Comisiones retrocedidas a la IIC" de la cuenta de pérdidas y ganancias.

Las comisiones de gestión, de depósito así como otros gastos de gestión necesarios para el desenvolvimiento del Fondo se registran, según su naturaleza, en el epígrafe "Otros gastos de explotación" de la cuenta de pérdidas y ganancias.

Los costes directamente atribuibles a la operativa con derivados, tales como corretajes y comisiones pagadas a intermediarios, se registran, en su caso, en el epígrafe "Gastos financieros" de la cuenta de pérdidas y ganancias, salvo en el caso de las comisiones de liquidación satisfechas al depositario que se registran en el epígrafe "Otros gastos de explotación – Otros" de la cuenta de pérdidas y ganancias.

iii. Variación del valor razonable en instrumentos financieros


El beneficio o pérdida derivado de variaciones del valor razonable de los activos y pasivos financieros, realizado o no realizado, producido en el ejercicio, se registra en los epígrafes "Deterioro y resultado por enajenaciones de instrumentos financieros" y "Variación del valor razonable en instrumentos financieros", según corresponda, de la cuenta de pérdidas y ganancias del Fondo (véanse apartados 3.b.i, 3.b.ii y 3.i).

iv. Ingresos y gastos no financieros

Se reconocen contablemente de acuerdo con el criterio de devengo.



CLASE 8.^a



0L8994880

h) Impuesto sobre beneficios

El impuesto sobre beneficios se considera como un gasto a reconocer en la cuenta de pérdidas y ganancias, y está constituido por el gasto o ingreso por el impuesto corriente y el gasto o ingreso por el impuesto diferido.

El impuesto corriente se corresponde con la cantidad que satisface el Fondo como consecuencia de las liquidaciones fiscales del impuesto sobre beneficios, considerando, en su caso, las deducciones y el derecho a compensar las pérdidas fiscales, y no teniendo en cuenta las retenciones y pagos a cuenta.

El gasto o ingreso por impuesto diferido, en caso de que exista, se corresponde con el reconocimiento y la cancelación de los pasivos y activos por impuesto diferido, que surgen de las diferencias temporarias originadas por la diferente valoración, contable y fiscal, de los elementos patrimoniales. Las diferencias temporarias imponibles dan lugar a pasivos por impuesto diferido, mientras que las diferencias temporarias deducibles y los créditos por deducciones y ventajas fiscales que queden pendientes de aplicar fiscalmente, dan lugar a activos por impuesto diferido.

En caso de que existan derechos a compensar en ejercicios posteriores por pérdidas fiscales, estos no dan lugar al reconocimiento de un activo por impuesto diferido en ningún caso y sólo se reconocerán mediante la compensación del gasto por impuesto cuando el Fondo genere resultados positivos. Las pérdidas fiscales que pueden compensarse, en su caso, se registran en la cuenta "Pérdidas fiscales a compensar" de las cuentas de orden del Fondo.

Cuando existen pasivos por impuesto diferido se reconocen siempre. La cuantificación de dichos pasivos se realiza considerando los tipos de gravamen esperados en el momento de su reversión. En caso de modificaciones en las normas tributarias, se producirán los correspondientes ajustes de valoración.

i) Transacciones en moneda extranjera

La moneda funcional del Fondo es el euro. Consecuentemente, todos los saldos y transacciones denominados en monedas diferentes al euro se consideran denominados en "moneda extranjera".

Cuando existen transacciones denominadas en moneda extranjera se convierten a euros utilizando los tipos de cambio de contado de la fecha de la transacción, entendiéndose como tipo de cambio de contado el más representativo del mercado de referencia a la fecha o, en su defecto, del último día hábil anterior a esa fecha.

Las diferencias de cambio que se producen al convertir los saldos denominados en moneda extranjera a la moneda funcional se registran, en el caso de partidas monetarias que son tesorería, débitos y créditos, por su importe neto, en el epígrafe "Diferencias de Cambio", de la cuenta de pérdidas y ganancias; para el resto de partidas monetarias y las partidas no monetarias que forman parte de la cartera de instrumentos financieros, las diferencias de cambio se llevarán conjuntamente con las pérdidas y ganancias derivadas de la valoración (véase Nota 3.g.iii).

j) Operaciones vinculadas

La sociedad gestora realiza por cuenta del Fondo operaciones vinculadas de las previstas en el artículo 67 de la Ley 35/2003 y los artículos 138 y 139 del Real Decreto 1.082/2012. Para ello, la sociedad gestora dispone de una política por escrito en materia de conflictos de interés que vela por la independencia en la ejecución de las distintas funciones dentro de la sociedad gestora, así como la existencia de un registro regularmente actualizado de aquellas operaciones y actividades desempeñadas por la sociedad gestora o en su nombre en las que haya surgido o pueda surgir un conflicto de interés. Adicionalmente la sociedad



0L8994881

CLASE 8.^a

gestora deberá disponer de un procedimiento interno formal para cerciorarse de que las operaciones vinculadas se realizan en interés exclusivo del Fondo y a precios o en condiciones iguales o mejores que los de mercado. Según lo establecido en la normativa vigente, los informes periódicos registrados en la Comisión Nacional del Mercado de Valores incluyen, en su caso, información sobre las operaciones vinculadas realizadas, fundamentalmente, comisiones por liquidación e intermediación, comisiones retrocedidas con origen en las instituciones de inversión colectiva gestionadas por entidades pertenecientes al grupo de la sociedad gestora del Fondo, el importe de los depósitos y adquisiciones temporales de activos mantenidos con el depositario y el importe efectivo por compras y ventas realizado en activos emitidos, colocados o asegurados por el Grupo de la sociedad gestora.

4. Cartera de inversiones financieras


El detalle de la cartera de inversiones financieras al 31 de diciembre de 2013 sin considerar, en su caso, el saldo de los epígrafes "Depósitos en EECC", "Derivados" e "Intereses de la cartera de inversión" se incluye como Anexo, el cual forma parte integrante de esta nota.

Al 31 de diciembre de 2013 el desglose por plazos de vencimiento de los valores representativos de deuda, es el siguiente:

Vencimiento	Euros
Inferior a 1 año	44.577.346,81
Comprendido entre 1 y 2 años	24.605.599,07
Comprendido entre 2 y 3 años	8.084.903,39
Comprendido entre 3 y 4 años	527.368,05
Superior a 5 años	1.385.452,59
	79.180.669,91

Al 31 de diciembre de 2013, en el epígrafe "Cartera Interior – Valores representativos de deuda" del activo del balance se incluyen 2.213 miles de euros correspondientes a adquisiciones temporales de activos (Deuda Pública) cuya contraparte es la entidad depositaria.

Los depósitos con entidades de crédito se valoran conforme a lo dispuesto en la Nota 3.b.i. A continuación se detallan los depósitos con entidades de crédito mantenidos por el Fondo al 31 de diciembre de 2013, junto con el interés que devengan y su vencimiento:



0L8994882

CLASE 8.^a

Entidad	Divisa	Euros	Vencimiento	Tipo de Interés
Banco Santander, S.A.	Euro	1.900.402,59	07/02/2014	3,00%
Banco Santander, S.A.	Euro	1.001.570,54	01/09/2014	1,69%
Banco Santander, S.A.	Euro	1.001.608,51	02/09/2014	1,70%
Banco Santander, S.A.	Euro	3.302.485,67	13/11/2014	1,60%
Banco Santander, S.A.	Euro	1.502.018,85	16/10/2014	1,64%
Banco Santander, S.A.	Euro	4.000.952,03	28/02/2014	3,00%
Banco Popular, S.A.	Euro	1.901.562,53	30/05/2014	2,60%
Banco Bilbao Vizcaya Argentaria, S.A.	Euro	4.504.973,01	17/10/2014	1,35%
		19.115.573,73		

Los valores y activos que integran la cartera del Fondo que son susceptibles de estar depositados, lo están en Santander Investment, S.A. o en trámite de depósito en dicha entidad (véanse Notas 1 y 7). Los valores mobiliarios y demás activos financieros del Fondo no pueden pignorararse ni constituirse en garantía de ninguna clase, salvo para servir de garantía de las operaciones que el Fondo realice en los mercados secundarios oficiales de derivados, y deben estar bajo la custodia de las entidades legalmente habilitadas para el ejercicio de esta función.

Gestión del riesgo:


La gestión de los riesgos financieros que lleva a cabo la sociedad gestora del Fondo está dirigida al establecimiento de mecanismos necesarios para controlar la exposición a las variaciones en los tipos de interés y tipos de cambio, así como a los riesgos de crédito y liquidez. En este sentido, el Real Decreto 1.082/2012, de 13 de julio, establece una serie de coeficientes normativos que limitan dicha exposición y cuyo control se realiza por la sociedad gestora. A continuación se indican los principales coeficientes normativos a los que está sujeto el Fondo:

- Límites a la inversión en otras Instituciones de Inversión Colectiva:

La inversión en acciones o participaciones emitidas por una única IIC, de las mencionadas en el artículo 48.1.c) y d), no podrá superar el 20% del patrimonio, salvo en las IIC cuya política de inversión se base en la inversión en un único fondo. Asimismo, la inversión total en IIC mencionadas en el artículo 48.1.d) del Real Decreto 1.082/2012, de 13 de julio, no podrá superar el 30% del patrimonio del Fondo.

- Límite general a la inversión en valores cotizados:

La inversión en los activos e instrumentos financieros emitidos por un mismo emisor no podrá superar el 5% del patrimonio del Fondo. Este límite quedará ampliado al 10%, siempre que la inversión en los emisores en los que supere el 5% no exceda del 40% del patrimonio del Fondo. Puede quedar ampliado al 35% cuando se trate de inversiones en valores emitidos o avalados por un Estado miembro de la Unión Europea, una comunidad autónoma, una entidad local, un organismo internacional del que España sea miembro o por cualquier otro Estado que presente una calificación de solvencia otorgada por una agencia especializada en calificación de riesgos de reconocido prestigio, no inferior a la del Reino de España. Cuando se desee superar el límite del 35%, en el folleto y en toda publicación de promoción del Fondo deberá hacerse constar en forma bien visible esta circunstancia, y se especificarán los emisores en cuyos valores se tiene intención de invertir o se tiene invertido más del 35% del patrimonio. Para que el Fondo pueda invertir hasta el 100% de su patrimonio en valores



0L8994883

CLASE 8.^a

emitidos o avalados por un ente de los señalados en el artículo 50.2.b) del Real Decreto 1.082/2012, será necesario que se diversifique, al menos, en seis emisiones diferentes y que la inversión en valores de una misma emisión no supere el 30% del activo del Fondo. Quedará ampliado al 25% cuando se trate de inversiones en obligaciones emitidas por entidades de crédito que tengan su sede en un Estado Miembro de la Unión Europea, cuyo importe esté garantizado por activos que cubran suficientemente los compromisos de la emisión y que queden afectados de forma privilegiada al reembolso del principal y al pago de los intereses en el caso de situación concursal del emisor. El total de las inversiones en este tipo de obligaciones en las que se supere el límite del 5% no podrá superar el 80% del patrimonio del Fondo.

A estos efectos, las entidades pertenecientes a un mismo grupo económico se consideran un único emisor.

- Límite general a la inversión en derivados:

La exposición total al riesgo de mercado asociada a instrumentos financieros derivados no podrá superar el patrimonio neto del Fondo. Por exposición total al riesgo se entenderá cualquier obligación actual o potencial que sea consecuencia de la utilización de instrumentos financieros derivados, entre los que se incluirán las ventas al descubierto.

Las primas pagadas por la compra de opciones, bien sean contratadas aisladamente, bien incorporadas en operaciones estructuradas, en ningún caso podrán superar el 10% del patrimonio del Fondo.

La exposición al riesgo de contraparte en derivados OTC se limita al 5% del patrimonio con carácter general y al 10% del patrimonio si la contraparte es una entidad de crédito con ciertas limitaciones.

Las posiciones frente a un único emisor en productos derivados, obligaciones emitidas por entidades de crédito cuyo importe esté garantizado por activos que cubran suficientemente los compromisos de la emisión y queden afectados de forma privilegiada al reembolso del principal e intereses y depósitos que el Fondo tenga en dicha entidad no podrán superar el 35% del patrimonio del Fondo.


Las posiciones frente a un único emisor en productos derivados, activos e instrumentos financieros y depósitos que el Fondo tenga en dicha entidad no podrán superar el 20% del patrimonio del Fondo.

A estos efectos, las entidades pertenecientes a un mismo grupo económico se consideran un único emisor.

- Límites a la inversión en valores no cotizados:

Los valores susceptibles de ser adquiridos no podrán presentar ninguna limitación a su libre transmisión.

Queda prohibida la inversión del Fondo en valores no cotizados emitidos por entidades pertenecientes a su grupo o al grupo de su sociedad gestora. Asimismo, no podrá tener invertido más del 2% de su patrimonio en valores emitidos o avalados por una misma entidad. Igualmente, no podrá tener más del 4% de su patrimonio invertido en valores emitidos o avalados a entidades pertenecientes a un mismo grupo.



0L8994884

CLASE 8.^a

Se autoriza la inversión, con un límite máximo conjunto del 10% del patrimonio, en acciones y participaciones de Entidades de Capital Riesgo reguladas en la Ley 25/2005.

- **Coefficiente de liquidez:**

El Fondo deberá mantener un coeficiente mínimo de liquidez del 3% de su patrimonio calculado sobre el promedio mensual del Fondo.

- **Obligaciones frente a terceros:**

El Fondo podrá endeudarse hasta el límite conjunto del 10% de su patrimonio para resolver dificultades transitorias de tesorería, siempre que se produzca por un plazo no superior a un mes, o por adquisición de activos con pago aplazado, con las condiciones que establezca la Comisión Nacional del Mercado de Valores. No se tendrán en cuenta, a estos efectos, los débitos contraídos en la compra de activos financieros en el período de liquidación de la operación que establezca el mercado donde se hayan contratado.

Los coeficientes legales anteriores mitigan los siguientes riesgos a los que se expone el Fondo que, en todo caso, son objeto de seguimiento específico por la sociedad gestora:

Riesgo de crédito

El riesgo de crédito representa las pérdidas que sufriría el Fondo en el caso de que alguna contraparte incumpliese sus obligaciones contractuales de pago con el mismo. Dicho riesgo se vería mitigado con los límites a la inversión y concentración de riesgos antes descritos.

La política de control de riesgo de crédito que lleva a cabo la sociedad gestora del Fondo consiste, principalmente, en la definición y monitorización periódica de límites internos en función de la vocación inversora de la IIC determinando, entre otros aspectos, el rating mínimo de inversión y rating medio de la cartera, la exposición máxima por emisor y su rating y la exposición máxima por tramos de rating.


Riesgo de liquidez

En el caso de que el Fondo invirtiese en valores de baja capitalización o en mercados con una reducida dimensión y limitado volumen de contratación, o inversión en otras Instituciones de Inversión Colectiva con liquidez inferior a la del Fondo, las inversiones podrían quedar privadas de liquidez. Por ello, la sociedad gestora del Fondo gestiona el riesgo de liquidez inherente a la actividad para asegurar el cumplimiento de los coeficientes de liquidez y garantizar los reembolsos de los partícipes.

En concreto, la política de control del riesgo de liquidez que lleva a cabo la sociedad gestora del Fondo consiste, principalmente, en la definición y monitorización periódica de límites internos en función de la vocación inversora de la IIC, determinando, entre otros aspectos, el porcentaje mínimo de liquidez (tesorería y adquisiciones temporales de activos) de las carteras y su exposición máxima a activos poco líquidos.

Riesgo de mercado

El riesgo de mercado representa la pérdida en las posiciones de las Instituciones de Inversión Colectiva como consecuencia de movimientos adversos en los precios de mercado. Los factores de riesgo más significativos podrían agruparse en los siguientes:



0L8994885

CLASE 8.^a

- Riesgo de tipo de interés: la inversión en activos de renta fija conlleva un riesgo de tipo de interés, cuya fluctuación de tipos es reducida para activos a corto plazo y elevada para activos a largo plazo.
- Riesgo de tipo de cambio: la inversión en activos denominados en divisas distintas del euro conlleva un riesgo por las fluctuaciones de los tipos de cambio.
- Riesgo de precio de acciones o índices bursátiles: la inversión en instrumentos de patrimonio conlleva que la rentabilidad del Fondo se vea afectada por la volatilidad de los mercados en los que invierte. Adicionalmente, la inversión en mercados considerados emergentes puede conllevar, en su caso, riesgos de nacionalización o expropiación de activos o imprevistos de índole político que pueden afectar al valor de las inversiones, haciéndolas más volátiles.

La política de control de riesgo de mercado que lleva a cabo la sociedad gestora del Fondo consiste, principalmente, en la definición y monitorización periódica de límites internos en función de la vocación inversora de la IIC determinando, entre otros aspectos, las bandas de exposición máxima y mínima de la carteras a la renta variable y/o a la renta fija, la exposición a divisas o los rangos de exposición a riesgo de tipos de interés (duración).

Los riesgos inherentes a las inversiones mantenidas por el Fondo se encuentran descritos en el Folleto informativo, según lo establecido en la normativa aplicable.

5. Tesorería

Al 31 de diciembre de 2013, la composición del saldo de este capítulo del balance es la siguiente:


	Euros
Cuentas en el depositario:	
Santander Investment, S.A. (cuentas en euros)	1.007.836,70
	1.007.836,70

Los saldos positivos de las principales cuentas corrientes en euros mantenidas por el Fondo han devengado en el ejercicio 2013 un tipo de interés anual del EONIA menos 0,60 puntos porcentuales, revisable y liquidable mensualmente.

6. Participes

Al 31 de diciembre de 2013 y 2012, el patrimonio del Fondo estaba formalizado por participaciones de iguales características, representadas por anotaciones en cuenta, sin valor nominal y que confieren a sus propietarios un derecho de propiedad sobre dicho patrimonio.

Al 31 de diciembre de 2013 y 2012, el cálculo del valor de cada participación se ha efectuado de la siguiente manera:



0L8994886

CLASE 8.^a

	Euros	
	31-12-2013	31-12-2012
Patrimonio atribuido a partícipes o accionistas del Fondo al cierre del ejercicio	100.422.004,32	95.330.289,33
Valor liquidativo de la participación	9,26	8,95
Nº Participaciones	10.844.991,85	10.652.433,55
Nº Partícipes	131	152

Conforme a la normativa aplicable, el número mínimo de partícipes de los Fondos de Inversión no debe ser inferior a 100, en cuyo caso dispondrán del plazo de un año para llevar a cabo la reconstitución permanente del número mínimo de partícipes.

Al 31 de diciembre de 2013, Banco Santander, S.A. mantenía una participación significativa del 94,19% del patrimonio del Fondo.

7. Otros gastos de explotación

Según se indica en la Nota 1, la dirección y gestión del Fondo están encomendadas a su sociedad gestora. Por este servicio, durante los ejercicios 2013 y 2012, el Fondo ha devengado una comisión del 0,10% anual, calculada sobre el patrimonio diario del Fondo y que se satisface mensualmente.


La entidad depositaria del Fondo (véase Nota 1) ha percibido una comisión del 0,10% anual calculada sobre el patrimonio diario del Fondo durante los ejercicios 2013 y 2012, que se satisface mensualmente.

El porcentaje directa o indirectamente aplicado en concepto de comisión de gestión y depósito sobre la parte de cartera invertida, en su caso, en instituciones de inversión colectiva gestionadas por la sociedad gestora del Fondo, no supera los límites máximos legales establecidos. Adicionalmente, el nivel máximo de comisiones de gestión y depósito que soporta, sobre la parte de cartera invertida, en su caso, en instituciones de inversión colectiva gestionadas por otras entidades gestoras, no supera los límites establecidos a tal efecto en su Folleto.

Los importes pendientes de pago por ambos conceptos, al 31 de diciembre de 2013 y 2012, se incluyen en el saldo del epígrafe "Acreedores" del balance.

La Orden EHA/596/2008, de 5 de marzo, que desarrolla el Real Decreto 1.082/2012, de 13 de julio, por el que se reglamenta la Ley de Instituciones de Inversión Colectiva, tiene por objeto la concreción y desarrollo de las funciones de vigilancia, supervisión, custodia y administración de las entidades depositarias de las Instituciones de Inversión Colectiva. Las principales funciones son:

1. Comprobar que las operaciones realizadas lo han sido en régimen de mercado.
2. Comprobar que las operaciones realizadas han respetado los coeficientes y criterios de inversión establecidos en la normativa vigente.
3. Supervisar los criterios, fórmulas y procedimientos utilizados por la sociedad gestora para el cálculo del valor liquidativo de las participaciones del Fondo.
4. Contrastar con carácter previo a la remisión a la Comisión Nacional del Mercado de Valores, la exactitud, calidad y suficiencia de la información pública periódica del Fondo.



0L8994887

CLASE 8.ª

5. Verificar que los procedimientos de comercialización establecidos por la sociedad gestora del Fondo cumplen con la normativa aplicable.
6. Custodia de todos los valores mobiliarios y demás activos financieros que integran el patrimonio del Fondo, bien directamente o a través de una entidad participante, conservando en todo caso la responsabilidad derivada de la realización de dicha función.
7. Comprobar que las liquidaciones de valores y de efectivo son recibidas en el plazo que determinen las reglas de liquidación que rijan los correspondientes mercados.
8. Asegurar que las suscripciones y reembolsos cumplen con los procedimientos establecidos en el folleto del Fondo así como en la legislación vigente.

Los honorarios relativos a servicios de auditoría de cuentas anuales del Fondo de los ejercicios 2013 y 2012 han ascendido a 12 miles de euros, en ambos ejercicios, que se incluyen en el saldo del epígrafe "Otros gastos de explotación – Otros" de las cuentas de pérdidas y ganancias.

Al 31 de diciembre de 2013 y 2012, el Fondo no tenía ningún importe significativo pendiente de pago a proveedores en operaciones comerciales que a dichas fechas acumulara un aplazamiento superior al plazo legal de pago. Asimismo, los pagos significativos realizados en los ejercicios 2013 y 2012 a dichos proveedores se han realizado dentro de los límites legales de aplazamiento.

8. Situación fiscal

El Fondo tiene abiertos a inspección por parte de las autoridades fiscales la totalidad de los impuestos correspondientes a las operaciones efectuadas en los ejercicios 2009 y siguientes.

Al 31 de diciembre de 2013 y 2012, en el epígrafe "Deudores" del balance se recogen saldos deudores con la Administración Pública en concepto de retenciones y/o otros saldos pendientes de devolución del impuesto sobre beneficios de ejercicios anteriores por importe de 120 y 51 miles de euros, respectivamente.

No existen diferencias significativas entre el resultado contable antes de impuestos del ejercicio y la base imponible antes de compensación de bases imponibles negativas, en su caso. El tipo de gravamen a efectos del impuesto sobre beneficios es del 1% (Real Decreto Legislativo 4/2004, de 5 de marzo).


Cuando se generan resultados positivos, el Fondo registra en el epígrafe "Impuesto sobre beneficios" de la cuenta de pérdidas y ganancias un gasto en concepto de impuesto sobre beneficios neto, en su caso, del efecto de la compensación de pérdidas fiscales. No se generan ingresos por impuesto sobre beneficios en el caso de que el Fondo obtenga resultados negativos (véase Nota 3-h).

Al 31 de diciembre de 2013, el saldo del epígrafe "Otras cuentas de orden – Pérdidas fiscales a compensar" no recoge la compensación de las pérdidas fiscales correspondiente al ejercicio 2013.

Los Administradores de la sociedad gestora no esperan que, en caso de inspección del Fondo, surjan pasivos adicionales de importancia.

9. Acontecimientos posteriores al cierre

Con posterioridad al cierre del ejercicio no se ha producido ningún hecho significativo no descrito en las notas anteriores.




0L8994888

CLASE 8.ª

Anexo: Detalle de la Cartera de Inversiones Financieras al 31 de diciembre de 2013

SANTANDER PB RF CORTO PLAZO, FONDO DE INVERSIÓN
(anteriormente denominado Banif RF Corto Plazo, Fondo de Inversión)

Divisa	ISIN	Descripción	Euros
EUR	ES00000121P3	RFIJA SPAIN GOVERNMENT 3.30 2014-10-31	2.056.474,85
EUR	XS0968922764	RFIJA ICO (INSTITUTO D 2.38 2015-10-31	4.070.356,16
EUR	ES0L01409199	RFIJA SPAIN LETRAS DEL TESORO	990.292,36
EUR	ES0378641015	RFIJA FADE (FONDO DE A 5.00 2015-06-17	2.670.297,75
EUR	XS0408637022	RFIJA ICO (INSTITUTO D 3.50 2014-01-20	3.014.088,28
EUR	XS0485309313	RFIJA ICO (INSTITUTO D 3.25 2015-02-10	2.051.235,23
EUR	XS0589735561	RFIJA ICO (INSTITUTO D 4.38 2014-03-31	1.021.796,32
EUR	ES0378641122	RFIJA FADE (FONDO DE A 4.00 2015-12-17	1.566.858,30
EUR	ES0378641189	RFIJA FADE (FONDO DE A 2.25 2016-12-17	1.606.021,68
EUR	ES0L01409199	REPO SPAIN LETRAS DEL T 0.30 2014-01-02	2.213.000,00
EUR	ES0000101230	RFIJA COMUNIDAD AUTONO 4.20 2014-09-24	3.104.004,26
EUR	ES0000101529	RFIJA COMUNIDAD AUTONO 5.10 2016-10-30	563.850,48
EUR	ES0001348095	RFIJA COMUNIDAD AUTONO 3.61 2015-03-04	386.747,62
EUR	ES0001351271	RFIJA JUNTA CASTILLA Y 4.75 2016-05-16	1.617.679,01
EUR	ES0001351321	RFIJA JUNTA CASTILLA Y 5.50 2014-12-17	519.294,03
EUR	ES0001351354	RFIJA JUNTA CASTILLA Y 3.50 2016-12-05	505.367,07
EUR	ES0001352360	RFIJA XUNTA DE GALICIA 5.00 2014-04-28	500.346,22
EUR	ES0001352501	RFIJA XUNTA DE GALICIA 3.89 2016-05-10	1.034.032,44
EUR	ES0001353277	RFIJA COMUNIDAD FORAL 5.53 2016-02-24	651.617,19
EUR	ES0001353285	RFIJA COMUNIDAD FORAL 5.25 2016-03-04	1.068.710,49
EUR	ES0312298195	RFIJA AYT CEDULAS CAJA 1.42 2015-11-24	2.083.730,81
EUR	ES0312298237	RFIJA AYT CEDULAS CAJA 4.25 2014-07-29	4.029.498,81
EUR	ES0312362009	RFIJA AYT CEDULAS CAJA 4.00 2014-11-18	1.031.071,13
EUR	ES0312342001	RFIJA AYT CEDULAS CAJA 0.36 2015-06-30	1.468.870,06
EUR	ES0340609058	RFIJA CAIXABANK, S.A. 4.91 2015-01-20	2.646.692,97
EUR	ES0347852008	RFIJA IM CEDULAS 3 4.00 2014-11-19	308.497,93
EUR	ES0347858005	RFIJA IM CEDULAS 1 GRU 4.25 2014-02-12	991.259,60
EUR	ES0413770001	RFIJA BANCO POPULAR ES 3.75 2015-03-04	510.361,44




0L8994889

CLASE 8.^a

Divisa	ISIN	Descripción	Euros
EUR	XS0901738392	RFIJA BBVA SENIOR FINA 3.25 2016-03-21	519.365,32
EUR	ES0413211329	RFIJA BANCO BILBAO VIZ 3.88 2014-06-25	1.028.977,89
EUR	ES0513495K14	PAGARE SANTANDER CONSU 2014-09-10	1.973.678,14
EUR	XS0981705618	RFIJA SANTANDER CONSUM 1.62 2015-04-23	704.000,36
EUR	ES0414400079	RFIJA BANCO SABADELL 3.38 2014-10-22	1.937.519,45
EUR	ES0413860299	RFIJA BANCO SABADELL 4.25 2014-09-19	2.158.386,85
EUR	ES0314400187	RFIJA BANCO SABADELL 3.00 2014-11-12	404.581,59
EUR	ES0314977358	RFIJA BANCO FINANCIERO 3.00 2014-10-27	2.324.572,18
EUR	ES0413679269	RFIJA BANKINTER, S.A. 2.75 2016-07-26	518.259,71
EUR	ES0414601023	RFIJA CAJAS RURALES UN 3.50 2014-10-23	1.908.663,83
EUR	ES0414954141	RFIJA IBERCAJA 3.38 2014-11-27	1.068.442,45
EUR	ES0414954166	RFIJA IBERCAJA 3.50 2015-04-22	1.025.027,01
EUR	ES0515306AX1	RFIJA CAJA RURAL DE NA 2014-06-05	687.156,49
TOTAL Cartera interior- Valores representativos de deuda			60.540.683,76
EUR	IT0004518574	RFIJA UNICREDIT SPA 3.80 2015-08-31	1.345.827,73
EUR	IT0004551419	RFIJA UNICREDIT SPA 2.25 2015-12-18	1.133.888,20
EUR	IT0004787484	RFIJA UNICREDIT SPA 6.00 2014-07-31	1.045.441,29
EUR	IT0004822240	RFIJA UNICREDIT SPA 4.40 2015-07-03	1.151.035,10
EUR	IT0004502446	RFIJA UNICREDIT SPA 3.50 2014-09-30	1.026.397,46
EUR	XS0336285100	RFIJA MEDIOBANCA SPA 3.60 2014-02-15	1.003.422,41
EUR	XS0340468163	RFIJA MEDIOBANCA SPA 3.60 2014-02-12	501.456,20
EUR	XS0359600821	RFIJA MEDIOBANCA SPA 3.75 2014-05-30	1.022.493,45
EUR	XS0379218315	RFIJA MEDIOBANCA SPA 4.00 2014-09-30	1.524.224,29
EUR	IT0004543978	RFIJA MEDIOBANCA SPA 2.65 2014-11-10	1.112.124,85
EUR	IT0004785322	RFIJA INTESA SANPAOLO 2015-02-06	867.481,20
EUR	XS0362401480	RFIJA BANCA D INTERMED 4.00 2014-06-30	708.251,20
EUR	XS0371420182	RFIJA BANCA IMI SPA 4.00 2014-07-31	2.863.535,08
EUR	IT0004583420	RFIJA INTESA SANPAOLO 3.10 2015-09-22	923.189,13
EUR	XS0184563897	TITULIZACION GRANITE M 2.37 2044-03-20	484.157,29
EUR	XS0194963848	RFIJA STANDARD LIFE FU 0.48 2014-12-02	498.397,92
EUR	XS0235143970	TITULIZACION FAXTOR AB 0.50 2070-11-02	191.721,10
EUR	XS0246902885	TITULIZACION PARAGON M 0.47 2041-10-15	579.159,95
EUR	XS0272317990	TITULIZACION LUSITANO 0.37 2028-08-21	130.414,25
EUR	XS0302915060	TITULIZACION TITAN EUR 0.39 2017-04-23	527.368,05
TOTAL Cartera exterior- Valores representativos de deuda			18.639.986,15



CLASE 8.^a



0L8994890

Santander PB RF Corto Plazo, Fondo de Inversión (anteriormente denominado Banif RF Corto Plazo, Fondo de Inversión)

Informe de Gestión
correspondiente al ejercicio anual terminado
el 31 de diciembre de 2013

Evolución de los negocios (mercados), situación del Fondo y evolución previsible

El ejercicio 2013 ha estado marcado por el discurso de la Reserva Federal (Fed) sobre la reducción de su tercer programa de estímulos monetarios, el "Quantitative Easing 3", que creó dos semestres muy diferenciados en los comportamientos de los mercados financieros. La corroboración por parte de la Fed de que la retirada de estímulos monetarios podría empezar en el ejercicio 2013 sorprendió a los inversores, provocando la recogida de beneficios en las bolsas y un fuerte repunte en las rentabilidades de la renta fija, que se había mantenido en niveles artificialmente bajos. Esto provocó fuertes caídas en el precio de los activos de renta fija, especialmente en los tramos más largos de la curva, con la rentabilidad del bono a 10 años americano pasando de un mínimo anual de 1,62% hasta el 2,60% en apenas siete semanas. En el mercado de acciones, los selectivos bursátiles más penalizados en la primera mitad del ejercicio 2013 correspondieron a las regiones emergentes, dada la fuerte depreciación de sus divisas frente al dólar americano, con la consiguiente salida de flujos de capital y con una caída media de la región del 6,28% en moneda local durante el primer semestre.

Por la parte macroeconómica, el ejercicio 2013 comenzó en EE.UU. con muy buenas noticias provenientes del mercado laboral, una clara recuperación del sector de la construcción y unos fundamentales económicos sostenidos, especialmente en lo referente a la inversión en bienes de equipo y confianza de los consumidores. Respecto a la Eurozona, las condiciones de crédito no parecían remontar, lo que provocó que la confianza empresarial se mantuviese durante el primer semestre del ejercicio por debajo de la barrera de expansión económica. Además, se produjeron capítulos de tensión político-económicos que tuvieron lugar en la región periférica, destacando los comicios italianos, rescate financiero en Chipre y la crisis del gobierno luso.

Durante el segundo semestre del ejercicio 2013, y especialmente en la Eurozona, se sucedieron las sorpresas macroeconómicas positivas. La evolución del PMI de manufacturas (indicador de confianza empresarial por excelencia) rebasó por primera vez en dos años el umbral de los 50 puntos en julio, manteniéndose por encima de este nivel hasta final del ejercicio, apuntando a una expansión económica futura. Además, si bien las condiciones de crédito no parecen remontar en la región, sí han comenzado a dar muestra de cierta estabilización, con un repunte en las expectativas de demanda de crédito. Adicionalmente, la publicación de un nivel de inflación muy por debajo del esperado y del objetivo del Banco Central Europeo (BCE) en la Eurozona han dado lugar a una repentina actuación de rebajar los tipos de interés de referencia hasta el 0,25%, su nivel más bajo desde la creación de la moneda única. A esto se añade la continua mejora del sentimiento hacia los países periféricos, alentada, entre otros, por la exitosa salida de Irlanda de su programa de rescate, las revisiones positivas de España en diferentes agencias de crédito y casas de análisis y el exitoso intercambio de deuda portuguesa. En cuanto al otro lado del Atlántico, y tras el contundente anuncio en el mes de mayo sobre la retirada y/o cancelación de su actual programa de recompra de activos, la Fed ha suavizado y flexibilizado su discurso y ha fijado finalmente su inicio en el mes de enero 2014. No obstante, se ha reafirmado en su política de tipos de referencia en mínimos durante bastante tiempo, intentando así mantener un control férreo de los tipos de interés. Destaca igualmente el acuerdo presupuestario cerrado a final de año entre demócratas y republicanos, que reducirá los recortes de gasto aprobados para los ejercicios 2014 y 2015, teniendo así un menor impacto en el crecimiento económico del esperado anteriormente.



0L8994891

CLASE 8.ª

Con todo esto, el segundo semestre del ejercicio 2013 se ha saldado con un balance muy positivo en los mercados bursátiles, con diferentes selectivos marcando máximos históricos, logrando incrementar las ganancias del primer semestre (o equilibrar las pérdidas en aquéllos casos en los que las sufrieron). En EE.UU. el S&P500 ha cerrado el año con una revalorización del 29,60% (en dólares), que se compara con la producida en el del Nikkei japonés del 56,7% (en yenes) y del 17,95% en el Eurostoxx 50. En cuanto a países europeos, destaca el repunte del DAX alemán, que cierra el ejercicio 2013 con una subida del 25,48%, seguido del Ibex 35, que ha repuntado un 21,42% en el año. Los mercados emergentes en su conjunto consiguieron cerrar el periodo igualmente en territorio positivo, si bien en menor medida que los mercados desarrollados, con una subida del 0,92% (en divisa local) del índice MSCI Emerging Markets. Dentro de la renta fija ha destacado la buena marcha del segmento de convertibles, con un incremento del 9,03% en el índice Exane Europe Convertible Bond en el ejercicio 2013. En cuanto a la deuda soberana, a pesar de la caída de los bonos, la revalorización de los índices en la Eurozona fue positiva, especialmente en los tramos más largos de la curva (la TIR a 10 años en España ha pasado de un 5,235% a finales del ejercicio 2012 a un 4,151% a finales del 2013). En cuanto a tipos de cambio, el euro revirtió la tendencia bajista del primer semestre frente al dólar, apoyado por el mejor sentimiento hacia la Eurozona y el repago de la última subasta a largo plazo (LTRO) del BCE, lo que provocó una revalorización del euro frente al dólar del 4,17% en el ejercicio 2013.

Para el ejercicio 2014, los anuncios y actuaciones tanto de la Fed como del BCE seguirán constituyendo principales referencias del mercado. Igualmente, la solidez de los datos macroeconómicos en EE.UU. que corroboren el crecimiento económico, será uno de los focos principales, con un crecimiento del PIB estimado de 2,8% para el ejercicio 2014. En la Eurozona, continuaremos pendientes de la evolución del crédito y de los pasos de la Unión Bancaria, con un crecimiento estimado del PIB en torno al 1,1%.

Uso de instrumentos financieros por el Fondo

Dada su actividad, el uso de instrumentos financieros por el Fondo (véase Nota 4 de la Memoria) está destinado a la consecución de su objeto, ajustando sus objetivos y políticas de gestión de los riesgos de precio, crédito, liquidez y riesgo de flujos de caja de acuerdo a los límites y coeficientes establecidos por la normativa vigente (Ley 35/2003, Real Decreto 1.082/2012 y Circulares correspondientes emitidas por la Comisión Nacional del Mercado de Valores) así como a la política de inversión establecida en su Folleto.

Acontecimientos importantes ocurridos después del cierre del ejercicio 2013

Nada que reseñar distinto de lo comentado en la Memoria.

Investigación y desarrollo

Dado su objeto social, el Fondo no ha desarrollado ninguna actividad en materia de investigación y desarrollo.

Adquisición de acciones propias

No aplicable.

BU9253879

09/2013

Diligencia que levanta el Secretario del Consejo de Administración de Santander Asset Management, Sociedad Gestora de Instituciones de Inversión Colectiva, S.A., D. Antonio Faz Escaño, para hacer constar que todos los miembros del Consejo de Administración de la Sociedad han procedido a suscribir el presente documento, que se compone de las cuentas anuales (balance, cuenta de pérdidas y ganancias, estado de cambios en el patrimonio neto y memoria) e informe de gestión de los Fondos de Inversión detallados en el Anexo adjunto y gestionados por Santander Asset Management, Sociedad Gestora de Instituciones de Inversión Colectiva, S.A. correspondientes al ejercicio cerrado el 31 de diciembre de 2013, firmando todos y cada uno de los señores Consejeros de la Sociedad, cuyos nombres y apellidos constan a continuación, de lo que doy fe.

Boadilla del Monte, 21 de marzo de 2014

El Secretario del Consejo de Administración




Fdo.: D. Antonio Faz Escaño

El Presidente del Consejo de Administración



Fdo.: D. Juan Alcaraz López

Consejeros:



Fdo.: D. Lázaro de Lázaro Torres



Fdo.: D. José Mercado García




Fdo.: D. Carlos Díaz Núñez



Fdo.: Dña. María Dolores Ybarra Castaño



Fdo.: D. Francisco Giménez Bosch



Fdo.: Luis Moreno García

LEGITIMACION DE FIRMAS.


YO, GONZALO SAUCA POLANCO, Notario del Ilustre Colegio de Madrid
DOY FE: De que considero legítimas las firmas que anteceden de DON
ANTONIO FAZ ESCAÑO con D.N.I. 43649527-N, de DON JUAN AL-
CARAZ LOPEZ con D.N.I. 7493568-F, de DON LAZARO DE LAZARO
TORRES con D.N.I. 05383514-L, de DON JOSE MERCADO GARCIA
con D.N.I. 5212299-Q, de DON CARLOS DIAZ NÚÑEZ con D.N.I.
07238599-Q, de DOÑA MARIA DOLORES YBARRA CASTAÑO con
D.N.I. 50827622-Z, de DON FRANCISCO GIMÉNEZ BOSCH con D.N.I.
20798147-Y y de DON LUIS MORENO GARCIA con D.N.I. 50812947-J,
por ser de mi conocidas.-----

En Boadilla del Monte mi residencia, a veintiuno de abril de dos mil catorce.
NUMERO 229 DEL LIBRO INDICADOR.



SELLO DE
LEGITIMACIONES Y
LEGALIZACIONES

NIHIL PRINCEPES
A21178489



BU9253880

09/2013

**Anexo**

Altair Inversiones, Fondo de Inversión
 Altair Patrimonio, Fondo de Inversión
 Banesto 95 Selección Mundial, Fondo de Inversión
 Banesto Ahorro Activo, Fondo de Inversión
 Banesto Bolsa Internacional, Fondo de Inversión
 Banesto Decidido Activo, Fondo de Inversión
 Banesto Fondored Global Ambicioso, Fondo de Inversión
 Banesto Fondored Global Equilibrado, Fondo de Inversión
 Banesto Fondored Global Prudente, Fondo de Inversión
 Banesto G 5 Veces Mejor Resultado, Fondo de Inversión
 Banesto G Eurostoxx 50, Fondo de Inversión
 Banesto G Índices, Fondo de Inversión
 Banesto G Mercados II, Fondo de Inversión
 Banesto G Mercados, Fondo de Inversión
 Banesto G Rentas, Fondo de Inversión
 Banesto Garantía 2 Años II, Fondo de Inversión
 Banesto Garantía 3 Años II, Fondo de Inversión
 Banesto Garantía 3 Años III, Fondo de Inversión
 Banesto Garantía 3 Años, Fondo de Inversión
 Banesto Garantía 4 Años, Fondo de Inversión
 Banesto Garantía I, Fondo de Inversión
 Banesto Garantizado 111, Fondo de Inversión
 Banesto Garantizado 111-2, Fondo de Inversión
 Banesto Garantizado Consolidación 2, Fondo de Inversión
 Banesto Garantizado Consolidación, Fondo de Inversión
 Banesto Garantizado IBEX Top 2, Fondo de Inversión
 Banesto Garantizado Rentas Constantes 2015 II, Fondo de Inversión
 Banesto Garantizado Rentas Constantes 2015, Fondo de Inversión
 Banesto Garantizado Selección Española 4, Fondo de Inversión
 Banesto Garantizado Selección Europa 2, Fondo de Inversión
 Banesto Garantizado Selección Europa, Fondo de Inversión
 Banesto Garantizado Selección IBEX 2, Fondo de Inversión
 Banesto Garantizado Selección IBEX, Fondo de Inversión
 Banesto Garantizado Selección Mundial 2, Fondo de Inversión
 Banesto Garantizado Selección Mundial, Fondo de Inversión

Folios de papel timbrado de la clase 8ª, números 0L9004453 al 0L9004478
 Folios de papel timbrado de la clase 8ª, números 0L9004479 al 0L9004504
 Folios de papel timbrado de la clase 8ª, números 0L9004505 al 0L9004531
 Folios de papel timbrado de la clase 8ª, números 0L9004532 al 0L9004558
 Folios de papel timbrado de la clase 8ª, números 0L8903224 al 0L8903249
 Folios de papel timbrado de la clase 8ª, números 0L9004559 al 0L9004584
 Folios de papel timbrado de la clase 8ª, números 0L8904590 al 0L8904616
 Folios de papel timbrado de la clase 8ª, números 0L9004587 al 0L9004612
 Folios de papel timbrado de la clase 8ª, números 0L8903171 al 0L8903197
 Folios de papel timbrado de la clase 8ª, números 0L8903250 al 0L8903275
 Folios de papel timbrado de la clase 8ª, números 0L8904644 al 0L8904669
 Folios de papel timbrado de la clase 8ª, números 0L8903023 al 0L8903048
 Folios de papel timbrado de la clase 8ª, números 0L9004613 al 0L9004638
 Folios de papel timbrado de la clase 8ª, números 0L8902971 al 0L8902996
 Folios de papel timbrado de la clase 8ª, números 0L8904696 al 0L8904720
 Folios de papel timbrado de la clase 8ª, números 0L8904746 al 0L8904772
 Folios de papel timbrado de la clase 8ª, números 0L8904824 al 0L8904847
 Folios de papel timbrado de la clase 8ª, números 0L9004639 al 0L9004663
 Folios de papel timbrado de la clase 8ª, números 0L8904848 al 0L8904871
 Folios de papel timbrado de la clase 8ª, números 0L8904896 al 0L8904919
 Folios de papel timbrado de la clase 8ª, números 0L9004664 al 0L9004687
 Folios de papel timbrado de la clase 8ª, números 0L8902875 al 0L8902898
 Folios de papel timbrado de la clase 8ª, números 0L8902923 al 0L8902946
 Folios de papel timbrado de la clase 8ª, números 0L8904944 al 0L8904968
 Folios de papel timbrado de la clase 8ª, números 0L9007375 al 0L9007400
 Folios de papel timbrado de la clase 8ª, números 0L8904994 al 0L8905020
 Folios de papel timbrado de la clase 8ª, números 0L9004714 al 0L9004738
 Folios de papel timbrado de la clase 8ª, números 0L8902850 al 0L8902874
 Folios de papel timbrado de la clase 8ª, números 0L8905048 al 0L8905072
 Folios de papel timbrado de la clase 8ª, números 0L8902775 al 0L8902799
 Folios de papel timbrado de la clase 8ª, números 0L9004739 al 0L9004763
 Folios de papel timbrado de la clase 8ª, números 0L9004764 al 0L9004789
 Folios de papel timbrado de la clase 8ª, números 0L8902748 al 0L8902774
 Folios de papel timbrado de la clase 8ª, números 0L9068076 al 0L9068100
 Folios de papel timbrado de la clase 8ª, números 0L9004815 al 0L9004840



BU9253881

09/2013



Banesto Mixto Renta Fija 75-25, Fondo de Inversión
 Banesto Mixto Renta Fija 90-10, Fondo de Inversión
 Banesto Mixto Renta Variable 50-50, Fondo de Inversión
 Banesto Rentabilidad Objetivo, Fondo de Inversión
 Banif Acciones Españolas Garantizado, Fondo de Inversión
 Citicash, Fondo de Inversión
 Citifondo Ágil, Fondo de Inversión
 Citifondo Bond, Fondo de Inversión
 Extrafondo Dinámico, Fondo de Inversión (anteriormente denominado Extrafondo Banesto, Fondo de Inversión)
 Fondaneto, Fondo de Inversión
 Fondo Artac, Fondo de Inversión
 Fondo Jalón, Fondo de Inversión
 Fondo Renta Fija Corto Plazo, Fondo de Inversión (anteriormente denominado Banesto G Dólar, Fondo de Inversión)
 Fondo Urbión, Fondo de Inversión
 Fontibrefondo, Fondo de Inversión
 Inveractivo Confianza, Fondo de Inversión
 Inverbanser, Fondo de Inversión
 Laredo Fondo, Fondo de Inversión
 Leaseten III, Fondo de Inversión
 Openbank Corto Plazo, Fondo de Inversión
 Openbank Euro Índice 50, Fondo de Inversión
 Santander 100 por 100 10, Fondo de Inversión
 Santander 100 por 100 11, Fondo de Inversión
 Santander 100 por 100 12, Fondo de Inversión
 Santander 100 por 100 13, Fondo de Inversión
 Santander 100 por 100 14, Fondo de Inversión
 Santander 100 por 100 2, Fondo de Inversión
 Santander 100 por 100 3, Fondo de Inversión
 Santander 100 por 100 4, Fondo de Inversión
 Santander 100 por 100 5, Fondo de Inversión
 Santander 100 por 100 6, Fondo de Inversión
 Santander 100 por 100 7, Fondo de Inversión
 Santander 100 por 100 8, Fondo de Inversión
 Santander 100 por 100 9, Fondo de Inversión
 Santander 100 por 100, Fondo de Inversión
 Santander 104 USA 2, Fondo de Inversión

Folios de papel timbrado de la clase 8ª, números 0L8902694 al 0L8902720
 Folios de papel timbrado de la clase 8ª, números 0L8905126 al 0L8905153
 Folios de papel timbrado de la clase 8ª, números 0L8902640 al 0L8902666
 Folios de papel timbrado de la clase 8ª, números 0L9007349 al 0L9007374
 Folios de papel timbrado de la clase 8ª, números 0L9004867 al 0L9004892
 Folios de papel timbrado de la clase 8ª, números 0L8905154 al 0L8905178
 Folios de papel timbrado de la clase 8ª, números 0L9004893 al 0L9004919
 Folios de papel timbrado de la clase 8ª, números 0L9004920 al 0L9004944
 Folios de papel timbrado de la clase 8ª, números 0L8902588 al 0L8902612
 Folios de papel timbrado de la clase 8ª, números 0L9004945 al 0L9004970
 Folios de papel timbrado de la clase 8ª, números 0L9005001 al 0L9005025
 Folios de papel timbrado de la clase 8ª, números 0L9005026 al 0L9005052
 Folios de papel timbrado de la clase 8ª, números 0L8905204 al 0L8905230
 Folios de papel timbrado de la clase 8ª, números 0L9068051 al 0L9068075
 Folios de papel timbrado de la clase 8ª, números 0L9005078 al 0L9005104
 Folios de papel timbrado de la clase 8ª, números 0L9005105 al 0L9005132
 Folios de papel timbrado de la clase 8ª, números 0L8993689 al 0L8993715
 Folios de papel timbrado de la clase 8ª, números 0L8993662 al 0L8993688
 Folios de papel timbrado de la clase 8ª, números 0L8993636 al 0L8993661
 Folios de papel timbrado de la clase 8ª, números 0L8993609 al 0L8993635
 Folios de papel timbrado de la clase 8ª, números 0L8993582 al 0L8993608
 Folios de papel timbrado de la clase 8ª, números 0L8905702 al 0L8905728
 Folios de papel timbrado de la clase 8ª, números 0L8905752 al 0L8905777
 Folios de papel timbrado de la clase 8ª, números 0L8905804 al 0L8905828
 Folios de papel timbrado de la clase 8ª, números 0L8905854 al 0L8905877
 Folios de papel timbrado de la clase 8ª, números 0L8905902 al 0L8905925
 Folios de papel timbrado de la clase 8ª, números 0L8993479 al 0L8993503
 Folios de papel timbrado de la clase 8ª, números 0L8902538 al 0L8902562
 Folios de papel timbrado de la clase 8ª, números 0L8905477 al 0L8905501
 Folios de papel timbrado de la clase 8ª, números 0L8905502 al 0L8905526
 Folios de papel timbrado de la clase 8ª, números 0L8905577 al 0L8905601
 Folios de papel timbrado de la clase 8ª, números 0L8993454 al 0L8993478
 Folios de papel timbrado de la clase 8ª, números 0L8905602 al 0L8905626
 Folios de papel timbrado de la clase 8ª, números 0L8905652 al 0L8905676
 Folios de papel timbrado de la clase 8ª, números 0L8993429 al 0L8993453
 Folios de papel timbrado de la clase 8ª, números 0L8993404 al 0L8993428



BU9253882

09/2013



Santander 104 USA, Fondo de Inversión	Folios de papel timbrado de la clase 8ª, números 0L8905950 al 0L8905976
Santander 105 Europa 2, Fondo de Inversión	Folios de papel timbrado de la clase 8ª, números 0L8993379 al 0L8993403
Santander 105 Europa 3, Fondo de Inversión	Folios de papel timbrado de la clase 8ª, números 0L8993354 al 0L8993378
Santander 105 Europa, Fondo de Inversión	Folios de papel timbrado de la clase 8ª, números 0L8993329 al 0L8993353
Santander 75 Estructurado, Fondo de Inversión (anteriormente denominado Banif Estructurado, Fondo de Inversión)	Folios de papel timbrado de la clase 8ª, números 0L8993556 al 0L8993581
Santander 95 España 2, Fondo de Inversión	Folios de papel timbrado de la clase 8ª, números 0L8993530 al 0L8993555
Santander 95 España, Fondo de Inversión	Folios de papel timbrado de la clase 8ª, números 0L8905258 al 0L8905282
Santander 95 Europa 2, Fondo de Inversión (anteriormente denominado Santander 95 Europa, Fondo de Inversión)	Folios de papel timbrado de la clase 8ª, números 0L8905308 al 0L8905331
Santander 95 Europa 3, Fondo de Inversión	Folios de papel timbrado de la clase 8ª, números 0L8905356 al 0L8905379
Santander 95 Europa, Fondo de Inversión	Folios de papel timbrado de la clase 8ª, números 0L8993504 al 0L8993529
Santander 95 Mejor Opción, Fondo de Inversión	Folios de papel timbrado de la clase 8ª, números 0L8905404 al 0L8905427
Santander Acciones Españolas, Fondo de Inversión	Folios de papel timbrado de la clase 8ª, números 0L8902484 al 0L8902512
Santander Acciones Euro, Fondo de Inversión	Folios de papel timbrado de la clase 8ª, números 0L8993300 al 0L8993328
Santander Acciones Latinoamericanas, Fondo de Inversión	Folios de papel timbrado de la clase 8ª, números 0L8993274 al 0L8993299
Santander Ahorro Activo, Fondo de Inversión	Folios de papel timbrado de la clase 8ª, números 0L8993247 al 0L8993273
Santander Ahorro Garantizado 5, Fondo de Inversión	Folios de papel timbrado de la clase 8ª, números 0L8906004 al 0L8906026
Santander Ahorro Garantizado 6, Fondo de Inversión	Folios de papel timbrado de la clase 8ª, números 0L8906050 al 0L8906074
Santander Ahorro Garantizado 7, Fondo de Inversión	Folios de papel timbrado de la clase 8ª, números 0L8907169 al 0L8907193
Santander Bolsa Garantizado, Fondo de Inversión (anteriormente denominado Banif Bolsa Garantizado, Fondo de Inversión)	Folios de papel timbrado de la clase 8ª, números 0L9068001 al 0L9068025
Santander Bricf, Fondo de Inversión	Folios de papel timbrado de la clase 8ª, números 0L8993195 al 0L8993221
Santander Carteras Garantizado 2, Fondo de Inversión	Folios de papel timbrado de la clase 8ª, números 0L8993169 al 0L8993194
Santander Carteras Garantizado 3, Fondo de Inversión	Folios de papel timbrado de la clase 8ª, números 0L8993143 al 0L8993168
Santander Carteras Garantizado, Fondo de Inversión	Folios de papel timbrado de la clase 8ª, números 0L8993117 al 0L8993142
Santander Corto Plazo Dólar, Fondo de Inversión	Folios de papel timbrado de la clase 8ª, números 0L8993090 al 0L8993116
Santander Cumbre 2018 Plus 2, Fondo de Inversión	Folios de papel timbrado de la clase 8ª, números 0L8907218 al 0L8907241
Santander Cumbre 2018 Plus 3, Fondos de Inversión	Folios de papel timbrado de la clase 8ª, números 0L8907266 al 0L8907289
Santander Cumbre 2018 Plus, Fondo de Inversión	Folios de papel timbrado de la clase 8ª, números 0L8907314 al 0L8907337
Santander Cumbre 2018, Fondo de Inversión	Folios de papel timbrado de la clase 8ª, números 0L8907362 al 0L8907385
Santander Cumbre 2019 Plus, Fondo de Inversión	Folios de papel timbrado de la clase 8ª, números 0L8993072 al 0L8993089
Santander Dividendo Europa, Fondo de Inversión	Folios de papel timbrado de la clase 8ª, números 0L9005789 al 0L9005817
Santander Duo Europa 2018, Fondo de Inversión	Folios de papel timbrado de la clase 8ª, números 0L9005818 al 0L9005841
Santander Emergentes Europa, Fondo de Inversión	Folios de papel timbrado de la clase 8ª, números 0L8907411 al 0L8907435
Santander Equilibrio Activo, Fondo de Inversión	Folios de papel timbrado de la clase 8ª, números 0L8907462 al 0L8907487
Santander Euribor Garantizado Dividendo, Fondo de Inversión (anteriormente denominado Banif Euribor Garantizado Dividendo, Fondo de Inversión)	Folios de papel timbrado de la clase 8ª, números 0L8907513 al 0L8907537



BU9253883

09/2013



Santander Euribor Garantizado, Fondo de Inversión (anteriormente denominado Banif Euribor Garantizado, Fondo de Inversión)

Santander Euroíndice, Fondo de Inversión

Santander Fondedepósitos, Fondo de Inversión (anteriormente denominado Santander Depósitos Plus, Fondo de Inversión)

Santander Garantía Activa Moderado 2, Fondo de Inversión

Santander Garantía Activa Moderado 3, Fondo de Inversión

Santander Garantía Activa Moderado, Fondo de Inversión

Santander Garantizado Bancos Europeos, Fondo de Inversión

Santander Garantizado Consolidación Europa, Fondo de Inversión

Santander Garantizado España, Fondo de Inversión

Santander Garantizado Euribor, Fondo de Inversión

Santander Garantizado Europa 2, Fondo de Inversión

Santander Garantizado Europa, Fondo de Inversión

Santander Gestión Global, Fondo de Inversión

Santander IBEX Garantizado, Fondo de Inversión (anteriormente denominado Banif IBEX Garantizado, Fondo de Inversión)

Santander Índice España, Fondo de Inversión (anteriormente denominado Openbank IBEX 35, Fondo de Inversión)

Santander Inflación España, Fondo de Inversión

Santander Inversión Corto Plazo, Fondo de Inversión

Santander Memoria 2, Fondo de Inversión

Santander Memoria 3, Fondo de Inversión

Santander Memoria 4, Fondo de Inversión

Santander Memoria 5, Fondo de Inversión

Santander Memoria, Fondo de Inversión

Santander Mixto Acciones, Fondo de Inversión

Santander Mixto Renta Fija 75/25, Fondo de Inversión

Santander Mixto Renta Fija 90/10, Fondo de Inversión

Santander Objetivo Rendimiento Europa, Fondo de Inversión

Santander PB Cartera Agresiva, Fondo de Inversión (anteriormente denominado Banif Cartera Agresiva, Fondo de Inversión)

Santander PB Cartera Conservadora, Fondo de Inversión (anteriormente denominado Banif Cartera Conservadora, Fondo de Inversión)

Santander PB Cartera Dinámica, Fondo de Inversión (anteriormente denominado Banif Cartera Dinámica, Fondo de Inversión)

Santander PB Cartera Emergente, Fondo de Inversión (anteriormente denominado Banif Emergentes, Fondo de Inversión)

Santander PB Cartera Equilibrada, Fondo de Inversión (anteriormente denominado Banif Cartera Equilibrada, Fondo de Inversión)

Folios de papel timbrado de la clase 8ª, números 0L8907564 al 0L8907589

Folios de papel timbrado de la clase 8ª, números 0L9005842 al 0L9005868

Folios de papel timbrado de la clase 8ª, números 0L9005869 al 0L9005903

Folios de papel timbrado de la clase 8ª, números 0L9005904 al 0L9005928

Folios de papel timbrado de la clase 8ª, números 0L9005929 al 0L9005953

Folios de papel timbrado de la clase 8ª, números 0L9005954 al 0L9005978

Folios de papel timbrado de la clase 8ª, números 0L9005979 al 0L9006004

Folios de papel timbrado de la clase 8ª, números 0L9006005 al 0L9006029

Folios de papel timbrado de la clase 8ª, números 0L9006030 al 0L9006054

Folios de papel timbrado de la clase 8ª, números 0L8907616 al 0L8907641

Folios de papel timbrado de la clase 8ª, números 0L9006026 al 0L9006050

Folios de papel timbrado de la clase 8ª, números 0L9006080 al 0L9006105

Folios de papel timbrado de la clase 8ª, números 0L9006134 al 0L9006160

Folios de papel timbrado de la clase 8ª, números 0L9006161 al 0L9006185

Folios de papel timbrado de la clase 8ª, números 0L9006186 al 0L9006213

Folios de papel timbrado de la clase 8ª, números 0L8907668 al 0L8907693

Folios de papel timbrado de la clase 8ª, números 0L8902418 al 0L8902454

Folios de papel timbrado de la clase 8ª, números 0L9006214 al 0L9006239

Folios de papel timbrado de la clase 8ª, números 0L9006240 al 0L9006265

Folios de papel timbrado de la clase 8ª, números 0L9006266 al 0L9006291

Folios de papel timbrado de la clase 8ª, números 0L8907720 al 0L8907745

Folios de papel timbrado de la clase 8ª, números 0L9006292 al 0L9006316

Folios de papel timbrado de la clase 8ª, números 0L9006317 al 0L9006343

Folios de papel timbrado de la clase 8ª, números 0L9006344 al 0L9006370

Folios de papel timbrado de la clase 8ª, números 0L8907773 al 0L8907799

Folios de papel timbrado de la clase 8ª, números 0L9006371 al 0L9006394

Folios de papel timbrado de la clase 8ª, números 0L8907825 al 0L8907849

Folios de papel timbrado de la clase 8ª, números 0L8907876 al 0L8907901

Folios de papel timbrado de la clase 8ª, números 0L8902355 al 0L8902380


Folios de papel timbrado de la clase 8ª, números 0L9006395 al 0L9006420

Folios de papel timbrado de la clase 8ª, números 0L8907929 al 0L8907955



BU9253884

09/2013



Santander PB Cartera Moderada, Fondo de Inversión
(anteriormente denominado Banif Cartera Moderada,
Fondo de Inversión)

Folios de papel timbrado de la clase 8ª, números 0L89006421 al 0L89006447

Santander PB Cartera Selección, Fondo de Inversión (anteriormente
denominado Banif Cartera Selección, Fondo de Inversión)

Folios de papel timbrado de la clase 8ª, números 0L8900002 al 0L8900027

Santander PB Inversión Global (anteriormente denominado Banif
Inversión Global, Fondo de Inversión)

Folios de papel timbrado de la clase 8ª, números 0L89006448 al 0L89006472

Santander PB RF Corto Plazo, Fondo de Inversión (anteriormente
denominado Banif RF Corto Plazo, Fondo de Inversión)

Folios de papel timbrado de la clase 8ª, números 0L8994866 al 0L8994891

Santander Rendimiento, Fondo de Inversión

Folios de papel timbrado de la clase 8ª, números 0L8994832 al 0L8994865

Santander Renta Fija 2016, Fondo de Inversión

Folios de papel timbrado de la clase 8ª, números 0L8994808 al 0L8994831

Santander Renta Fija 2017, Fondo de Inversión

Folios de papel timbrado de la clase 8ª, números 0L8994783 al 0L8994807

Santander Renta Fija Acumulación 2018, Fondo de Inversión

Folios de papel timbrado de la clase 8ª, números 0L8900051 al 0L8900073

Santander Renta Fija Corto Plazo 2, Fondo de Inversión

Folios de papel timbrado de la clase 8ª, números 0L8994757 al 0L8994782

Santander Renta Fija Corto Plazo, Fondo de Inversión

Folios de papel timbrado de la clase 8ª, números 0L8994731 al 0L8994756

Santander Renta Fija Garantizado, Fondo de Inversión (anteriormente
denominado Banif Renta Fija Garantizado, Fondo de Inversión)

Folios de papel timbrado de la clase 8ª, números 0L8900100 al 0L8900125

Santander Renta Fija Latinoamérica, Fondo de Inversión
(anteriormente denominado Santander Renta Fija Emergentes Plus,
Fondo de Inversión)

Folios de papel timbrado de la clase 8ª, números 0L8994705 al 0L8994730

Santander Renta Fija Privada, Fondo de Inversión

Folios de papel timbrado de la clase 8ª, números 0L8994678 al 0L8994704

Santander Renta Fija, Fondo de Inversión

Folios de papel timbrado de la clase 8ª, números 0L8994648 al 0L8994677

Santander Renta Variable Objetivo España, Fondo de Inversión

Folios de papel timbrado de la clase 8ª, números 0L8900151 al 0L8900175

Santander Responsabilidad Conservador, Fondo de Inversión

Folios de papel timbrado de la clase 8ª, números 0L8994620 al 0L8994647

Santander Revalorización Activa, Fondo de Inversión

Folios de papel timbrado de la clase 8ª, números 0L8994594 al 0L8994619

Santander Revalorización Europa Euro II, Fondo de Inversión
(anteriormente denominado Banif Revalorización Europa Euro II,
Fondo de Inversión)

Folios de papel timbrado de la clase 8ª, números 0L8994569 al 0L8994593

Santander Revalorización Europa Euro III, Fondo de Inversión

Folios de papel timbrado de la clase 8ª, números 0L8900176 al 0L8900199

Santander Revalorización Europa Euro, Fondo de Inversión
(anteriormente denominado Banif Revalorización Europa Euro,
Fondo de Inversión)

Folios de papel timbrado de la clase 8ª, números 0L8900249 al 0L8900273

Santander Revalorización IBEX, Fondo de Inversión

Folios de papel timbrado de la clase 8ª, números 0L8900298 al 0L8900321

Santander RF Convertibles, Fondo de Inversión

Folios de papel timbrado de la clase 8ª, números 0L8994541 al 0L8994566

Santander RV España Bolsa, Fondo de Inversión (anteriormente
denominado Banesto Renta Variable Española, Fondo de Inversión)

Folios de papel timbrado de la clase 8ª, números 0L8994515 al 0L8994540

Santander Selección I, Fondo de Inversión (anteriormente
denominado Banif Selección I, Fondo de Inversión)

Folios de papel timbrado de la clase 8ª, números 0L8994489 al 0L8994514

Santander Selección RV Asia, Fondo de Inversión

Folios de papel timbrado de la clase 8ª, números 0L8900347 al 0L8900371

Santander Selección RV Japón, Fondo de Inversión

Folios de papel timbrado de la clase 8ª, números 0L8902304 al 0L8902328

Santander Selección RV Norteamérica, Fondo de Inversión

Folios de papel timbrado de la clase 8ª, números 0L8902253 al 0L8902278

Santander Select Decidido, Fondo de Inversión

Folios de papel timbrado de la clase 8ª, números 0L8994463 al 0L8994488

Santander Select Moderado, Fondo de Inversión

Folios de papel timbrado de la clase 8ª, números 0L8900399 al 0L8900425



BU9253885

09/2013



Santander Select Prudente, Fondo de Inversión
Santander Small Caps España, Fondo de Inversión
Santander Small Caps Europa, Fondo de Inversión
Santander Solidario Dividendo Europa, Fondo de Inversión
Santander Tesorero, Fondo de Inversión

Santander Tipo Fijo 2016, Fondo de Inversión (anteriormente denominado Banif Tipo Fijo 2016, Fondo de Inversión)

Santander Tipo Fijo Acumulación, Fondo de Inversión (anteriormente denominado Banif Tipo Fijo Acumulación, Fondo de Inversión)

Santander Tipo Fijo, Fondo de Inversión (anteriormente denominado Banif Tipo Fijo, Fondo de Inversión)

Folios de papel timbrado de la clase 8ª, números 0L8900452 al 0L8900477
Folios de papel timbrado de la clase 8ª, números 0L8900504 al 0L8900529
Folios de papel timbrado de la clase 8ª, números 0L9006106 al 0L9006133
Folios de papel timbrado de la clase 8ª, números 0L8902201 al 0L8902226
Folios de papel timbrado de la clase 8ª, números 0L8994434 al 0L8994462

Folios de papel timbrado de la clase 8ª, números 0L8900554 al 0L8900577

Folios de papel timbrado de la clase 8ª, números 0L8900602 al 0L8900625

Folios de papel timbrado de la clase 8ª, números 0L8900651 al 0L8900675

El Secretario del Consejo de Administración:

Fdo.: D. Antonio Faz Escaño

TESTIMONIO POR EXHIBICION DE DOCUMENTO.

YO, GONZALO SAUCA POLANCO, Notario del Ilustre Colegio de Madrid
DOY FE: De que las fotocopias extendidas en el presente folio y en sus seis
correlativos anteriores, son fiel reproducción del original que tengo a la vista.
En Boadilla del Monte mi residencia, a veintiuno de abril de dos mil catorce.-
NUMERO 230 DEL LIBRO INDICADOR.

