

**Informe de Auditoría de Cuentas Anuales
emitido por un Auditor Independiente**

**LORETO PREMIUM RENTA VARIABLE
MIXTA, FONDO DE INVERSIÓN**

Cuentas Anuales e Informe de Gestión
correspondientes al ejercicio anual terminado
el 31 de diciembre de 2025



**The better the question.
The better the answer.
The better the world works.**



**Shape the future
with confidence**

INFORME DE AUDITORÍA DE CUENTAS ANUALES EMITIDO POR UN AUDITOR INDEPENDIENTE

Al Consejo de Administración de LORETO INVERSIONES, S.G.I.I.C, S.A.U., Sociedad Gestora de LORETO PREMIUM RENTA VARIABLE MIXTA, FONDO DE INVERSIÓN:

Opinión

Hemos auditado las cuentas anuales de LORETO PREMIUM RENTA VARIABLE MIXTA, FONDO DE INVERSIÓN (el Fondo), que comprenden el balance a 31 de diciembre de 2025, la cuenta de pérdidas y ganancias, el estado de cambios en el patrimonio neto y la memoria correspondiente al ejercicio anual terminado en dicha fecha.

En nuestra opinión, las cuentas anuales adjuntas expresan, en todos los aspectos significativos, la imagen fiel del patrimonio y de la situación financiera del Fondo, a 31 de diciembre de 2025, así como de sus resultados correspondientes al ejercicio anual terminado en dicha fecha, de conformidad con el marco normativo de información financiera que resulta de aplicación (que se identifica en la nota 2 de la memoria) y, en particular, con los principios y criterios contables contenidos en el mismo.

Fundamento de la opinión

Hemos llevado a cabo nuestra auditoría de conformidad con la normativa reguladora de la actividad de auditoría de cuentas vigente en España. Nuestras responsabilidades de acuerdo con dichas normas se describen más adelante en la sección *Responsabilidades del auditor en relación con la auditoría de las cuentas anuales* de nuestro informe.

Somos independientes del Fondo de conformidad con los requerimientos de ética, incluidos los de independencia, que son aplicables a nuestra auditoría de las cuentas anuales en España según lo exigido por la normativa reguladora de la actividad de auditoría de cuentas. En este sentido, no hemos prestado servicios distintos a los de la auditoría de cuentas ni han concurrido situaciones o circunstancias que, de acuerdo con lo establecido en la citada normativa reguladora, hayan afectado a la necesaria independencia de modo que se haya visto comprometida.

Consideramos que la evidencia de auditoría que hemos obtenido proporciona una base suficiente y adecuada para nuestra opinión.

Aspectos más relevantes de la auditoría

Los aspectos más relevantes de la auditoría son aquellos que, según nuestro juicio profesional, han sido considerados como los riesgos de incorrección material más significativos en nuestra auditoría de las cuentas anuales del periodo actual. Estos riesgos han sido tratados en el contexto de nuestra auditoría de las cuentas anuales en su conjunto, y en la formación de nuestra opinión sobre estas, y no expresamos una opinión por separado sobre esos riesgos.

Existencia y valoración de la cartera de inversiones financieras

Descripción De acuerdo con lo descrito en la nota 1 de la memoria adjunta el objeto social del Fondo es la captación de fondos del público para gestionarlos e invertirlos en instrumentos financieros, en los que está fundamentalmente invertido su patrimonio (ver nota 6), por lo que la cartera de inversiones financieras supone un importe significativo del activo del Fondo. Las políticas contables aplicables a la cartera de inversiones financieras se describen en la nota 3.d de la memoria adjunta.

Identificamos esta área como aspecto más relevante de nuestra auditoría del Fondo por la repercusión que la existencia y valoración de la cartera de inversiones financieras tiene en su patrimonio y, por tanto, en el cálculo diario del valor liquidativo del mismo.

Nuestra respuesta

Como parte de nuestra auditoría, hemos obtenido un entendimiento y evaluado los procedimientos de control interno implantados por la Sociedad Gestora del Fondo en relación con la existencia y valoración de la cartera de inversiones financieras.

Adicionalmente, hemos realizado procedimientos de auditoría sustantivos, entre los que destacan los siguientes:

- ▶ Hemos obtenido las confirmaciones de la entidad depositaria, sociedades gestoras o contrapartes, según la naturaleza del instrumento financiero, para comprobar la existencia de la totalidad de las posiciones incluidas en la cartera de inversiones financieras del Fondo al 31 de diciembre de 2025, cotejándolas con los registros del Fondo.
- ▶ Hemos comprobado la valoración de la totalidad de la cartera de inversiones financieras, mediante el cotejo de los precios utilizados por la Sociedad Gestora del Fondo y los valores contabilizados por el Fondo, con precios obtenidos de fuentes externas o con datos observables de mercado.

Otras cuestiones

Con fecha 1 de abril de 2025 otros auditores emitieron su informe de auditoría acerca de las cuentas anuales del ejercicio 2024 en el que expresaron una opinión favorable.

Otra información: Informe de gestión

La otra información comprende exclusivamente el informe de gestión del ejercicio 2025, cuya formulación es responsabilidad de los administradores de la Sociedad Gestora del Fondo y no forma parte integrante de las cuentas anuales.

Nuestra opinión de auditoría sobre las cuentas anuales no cubre el informe de gestión. Nuestra responsabilidad sobre el informe de gestión, de conformidad con lo exigido por la normativa reguladora de la actividad de auditoría de cuentas, consiste en evaluar e informar sobre la concordancia del informe de gestión con las cuentas anuales, a partir del conocimiento de la entidad obtenido en la realización de la auditoría de las citadas cuentas, así como en evaluar e informar de si el contenido y presentación del informe de gestión son conformes a la normativa que resulta de aplicación. Si, basándonos en el trabajo que hemos realizado, concluimos que existen incorrecciones materiales, estamos obligados a informar de ello.

Sobre la base del trabajo realizado, según lo descrito en el párrafo anterior, la información que contiene el informe de gestión concuerda con la de las cuentas anuales del ejercicio 2025 y su contenido y presentación son conformes a la normativa que resulta de aplicación.

Responsabilidad de los administradores de la Sociedad Gestora del Fondo en relación con las cuentas anuales

Los administradores de la Sociedad Gestora del Fondo son responsables de formular las cuentas anuales adjuntas, de forma que expresen la imagen fiel del patrimonio, de la situación financiera y de los resultados del Fondo, de conformidad con el marco normativo de información financiera aplicable a la entidad en España, y del control interno que consideren necesario para permitir la preparación de cuentas anuales libres de incorrección material, debida a fraude o error.

En la preparación de las cuentas anuales, los administradores de la Sociedad Gestora del Fondo son responsables de la valoración de la capacidad del Fondo para continuar como empresa en funcionamiento, revelando, según corresponda, las cuestiones relacionadas con la empresa en funcionamiento y utilizando el principio contable de empresa en funcionamiento excepto si los administradores tienen intención de liquidar el Fondo o de cesar sus operaciones, o bien no exista otra alternativa realista.

Responsabilidades del auditor en relación con la auditoría de las cuentas anuales

Nuestros objetivos son obtener una seguridad razonable de que las cuentas anuales en su conjunto están libres de incorrección material, debida a fraude o error, y emitir un informe de auditoría que contiene nuestra opinión.

Seguridad razonable es un alto grado de seguridad, pero no garantiza que una auditoría realizada de conformidad con la normativa reguladora de la actividad de auditoría de cuentas vigente en España siempre detecte una incorrección material cuando existe. Las incorrecciones pueden deberse a fraude o error y se consideran materiales si, individualmente o de forma agregada, puede preverse razonablemente que influyan en las decisiones económicas que los usuarios toman basándose en las cuentas anuales.

Como parte de una auditoría de conformidad con la normativa reguladora de la actividad de auditoría de cuentas vigente en España, aplicamos nuestro juicio profesional y mantenemos una actitud de escepticismo profesional durante toda la auditoría. También:

- ▶ Identificamos y valoramos los riesgos de incorrección material en las cuentas anuales, debida a fraude o error, diseñamos y aplicamos procedimientos de auditoría para responder a dichos riesgos y obtenemos evidencia de auditoría suficiente y adecuada para proporcionar una base para nuestra opinión. El riesgo de no detectar una incorrección material debida a fraude es más elevado que en el caso de una incorrección material debida a error, ya que el fraude puede implicar colusión, falsificación, omisiones deliberadas, manifestaciones intencionadamente erróneas, o la elusión del control interno.

- ▶ Obtenemos conocimiento del control interno relevante para la auditoría con el fin de diseñar procedimientos de auditoría que sean adecuados en función de las circunstancias, y no con la finalidad de expresar una opinión sobre la eficacia del control interno del Fondo.
- ▶ Evaluamos si las políticas contables aplicadas son adecuadas y la razonabilidad de las estimaciones contables y la correspondiente información revelada por los administradores del Fondo.
- ▶ Concluimos sobre si es adecuada la utilización, por los administradores de la Sociedad Gestora del Fondo, del principio contable de empresa en funcionamiento y, basándonos en la evidencia de auditoría obtenida, concluimos sobre si existe o no una incertidumbre material relacionada con hechos o con condiciones que pueden generar dudas significativas sobre la capacidad del Fondo para continuar como empresa en funcionamiento. Si concluimos que existe una incertidumbre material, se requiere que llamemos la atención en nuestro informe de auditoría sobre la correspondiente información revelada en las cuentas anuales o, si dichas revelaciones no son adecuadas, que expresemos una opinión modificada. Nuestras conclusiones se basan en la evidencia de auditoría obtenida hasta la fecha de nuestro informe de auditoría. Sin embargo, los hechos o condiciones futuros pueden ser la causa de que el Fondo deje de ser una empresa en funcionamiento.
- ▶ Evaluamos la presentación global, la estructura y el contenido de las cuentas anuales, incluida la información revelada, y si las cuentas anuales representan las transacciones y hechos subyacentes de un modo que logran expresar la imagen fiel.

Nos comunicamos con los administradores de la Sociedad Gestora del Fondo en relación con, entre otras cuestiones, el alcance y el momento de realización de la auditoría planificados y los hallazgos significativos de la auditoría, así como cualquier deficiencia significativa del control interno que identificamos en el transcurso de la auditoría.

Entre los riesgos significativos que han sido objeto de comunicación a los administradores de la Sociedad Gestora del Fondo, determinamos los que han sido de la mayor significatividad en la auditoría de las cuentas anuales del periodo actual y que son, en consecuencia, los riesgos considerados más significativos.

Describimos esos riesgos en nuestro informe de auditoría salvo que las disposiciones legales o reglamentarias prohíban revelar públicamente la cuestión.



ERNST & YOUNG, S.L.

2026 Núm. 01/26/03230
SELLO CORPORATIVO: 96.00 EUR

Informe de auditoría de cuentas sujeto
a la normativa de auditoría de cuentas
española o internacional

ERNST & YOUNG, S.L.
(Inscrita en el Registro Oficial de Auditores
de Cuentas con el N° S0530)



Pablo Guinea Zavala
(Inscrito en el Registro Oficial de Auditores
de Cuentas con el N° 20570)

27 de marzo de 2026

**LORETO PREMIUM RENTA VARIABLE MIXTA,
FONDO DE INVERSIÓN**
Cuentas Anuales e Informe de Gestión
correspondientes al ejercicio anual terminado el
31 de diciembre de 2025

ÍNDICE

- Balances al 31 de diciembre de 2025 y 2024
- Cuentas de pérdidas y ganancias correspondientes a los ejercicios anuales terminados a 31 de diciembre de 2025 y 2024
- Estados de cambios en el patrimonio neto correspondientes a los ejercicios anuales terminados a 31 de diciembre de 2025 y 2024
- Memoria correspondiente al ejercicio anual terminado el 31 de diciembre de 2025
- Informe de Gestión 2025
- Formulación de cuentas anuales e informe de gestión



LORETO PREMIUM RENTA VARIABLE MIXTA,
FONDO DE INVERSIÓN

Balances al 31 de diciembre de 2025 y 2024

ACTIVO	Nota	Euros		PATRIMONIO Y PASIVO	Nota	Euros	
		2025	2024			2025	2024
ACTIVO CORRIENTE		98.059.098,81	73.904.482,95	PATRIMONIO ATRIBUIDO A PARTICIPES O ACCIONISTAS		93.819.498,82	73.483.776,48
Deudores	5	520.585,16	279.305,92	Fondos reembolsables atribuidos a participes o accionistas	8	93.819.498,82	73.483.776,48
Cartera de inversiones financieras	6	83.539.240,15	67.359.569,21	Participes		76.183.447,92	71.298.481,95
Cartera interior		18.499.331,82	8.922.350,54	Reservas		-	-
Valores representativos de deuda		17.165.872,56	5.614.213,56	Resultados de ejercicios anteriores		17.636.050,90	2.185.294,53
Instrumentos de patrimonio		1.333.459,26	3.308.136,98	Resultado del ejercicio		-	-
Instituciones de Inversión Colectiva		-	-	Otro patrimonio atribuido		-	-
Depósitos en entidades de crédito		-	-			-	-
Derivados		-	-	PASIVO NO CORRIENTE		-	-
Otros		-	-	Provisiones a largo plazo		-	-
Cartera exterior		64.650.681,80	58.169.122,09	Deudas a largo plazo		-	-
Valores representativos de deuda		15.898.981,23	11.151.990,92	Pasivos por impuesto diferido		-	-
Instrumentos de patrimonio		47.805.533,49	43.065.543,10			-	-
Instituciones de Inversión Colectiva		946.167,08	3.951.588,07	PASIVO CORRIENTE		4.239.599,99	420.706,47
Depósitos en entidades de crédito		-	-	Provisiones a corto plazo		-	-
Derivados		-	-	Deudas a corto plazo		-	-
Otros		-	-	Acreedores	9	4.237.157,82	411.470,05
Intereses de la cartera de inversión		389.226,53	268.096,58	Pasivos financieros		-	-
Inversiones morosas, dudosas o en litigio		-	-	Derivados	9	2.442,17	9.236,42
Periodificaciones		-	-	Periodificaciones		-	-
Tesorería	7	13.999.273,50	6.265.607,82			-	-
TOTAL ACTIVO		98.059.098,81	73.904.482,95	TOTAL PATRIMONIO Y PASIVO		98.059.098,81	73.904.482,95
CUENTAS DE ORDEN							
Cuentas de compromiso							
Compromisos por operaciones largas de derivados	10	7.877.891,04	2.266.444,72				
Compromisos por operaciones cortas de derivados		-	-				
Otras cuentas de orden		7.877.891,04	2.266.444,72				
Valores cedidos en préstamo por la IIC		-	-				
Valores aportados como garantía por la IIC		-	-				
Valores recibidos en garantía por la IIC		-	-				
Pérdidas fiscales a compensar	11	-	-				
Otros		-	-				
TOTAL CUENTAS DE ORDEN		7.877.891,04	2.266.444,72				

Las notas 1 a 15 de la memoria adjunta forman parte integrante del balance al 31 de diciembre de 2025

LORETO PREMIUM RENTA VARIABLE MIXTA,
FONDO DE INVERSIÓN

Cuentas de Pérdidas y Ganancias
para los ejercicios anuales terminados el 31 de diciembre

Nota	Euros	
	2025	2024
Comisiones de descuento por suscripciones y/o reembolsos	-	-
Comisiones retrocedidas a la I.I.C.	-	-
Otros gastos de explotación	(527.602,45)	(460.948,17)
Comisión de gestión	9 (357.740,06)	(312.150,80)
Comisión depositario	9 (57.507,36)	(50.743,24)
Otros	(112.355,03)	(98.054,13)
Excesos de provisiones	-	-
A.1.) RESULTADO DE EXPLOTACIÓN	(527.602,45)	(460.948,17)
Ingresos financieros	2.293.839,96	2.094.221,81
Gastos financieros	(130,88)	(1.514,59)
Variación del valor razonable de instrumentos financieros	13.020.947,18	563.384,14
Por operaciones de la cartera interior	378.076,59	919.026,50
Por operaciones de la cartera exterior	12.642.870,59	(355.642,36)
Por operaciones con derivados	-	-
Otros	-	-
Diferencias de cambio	(210.224,22)	(29.438,54)
Deterioro y resultado por enajenaciones de instrumentos financieros	3.237.363,24	32.512,02
Deterioros	-	-
Resultados por operaciones de la cartera interior	373.844,52	(412.002,77)
Resultados por operaciones de la cartera exterior	1.478.111,92	670.858,42
Resultados por operaciones con derivados	1.385.406,80	(226.343,63)
Otros	-	-
A.2.) RESULTADO FINANCIERO	18.341.795,28	2.659.164,84
A.3.) RESULTADO ANTES DE IMPUESTOS	17.814.192,83	2.198.216,67
Impuesto sobre beneficios	11 (178.141,93)	(12.922,14)
A.4.) RESULTADO DEL EJERCICIO	17.636.050,90	2.185.294,53

Las notas 1 a 15 de la memoria adjunta forman parte integrante de la cuenta de pérdidas y ganancias correspondiente al ejercicio 2025

LORETO PREMIUM RENTA VARIABLE MIXTA,
FONDO DE INVERSIÓN

Estados de cambios en el patrimonio neto
para los ejercicios anuales terminados el 31 de diciembre

A) ESTADOS DE INGRESOS Y GASTOS RECONOCIDOS CORRESPONDIENTES A LOS EJERCICIOS ANUALES TERMINADOS EL 31 DE DICIEMBRE

	Euros	
	2025	2024
Resultado de la cuenta de pérdidas y ganancias	17.636.050,90	2.185.294,53
Total ingresos y gastos imputados directamente al patrimonio neto atribuido a partícipes y accionistas	-	-
Total transferencias a la cuenta de pérdidas y ganancias	-	-
TOTAL DE INGRESOS Y GASTOS RECONOCIDOS	17.636.050,90	2.185.294,53

B) ESTADOS TOTALES DE CAMBIOS EN EL PATRIMONIO NETO CORRESPONDIENTES A LOS EJERCICIOS ANUALES TERMINADOS EL 31 DE DICIEMBRE

	Euros				Total
	Partícipes	Reservas	Resultados de ejercicios anteriores	Resultado del ejercicio	
A. SALDO al 31 de diciembre de 2023	64.832.554,02	-	-	7.193.180,52	72.025.734,54
I. Total ingresos y gastos reconocidos	-	-	-	2.185.294,53	2.185.294,53
II. Operaciones con partícipes					
1. Suscripciones	68.362.278,50	-	-	-	68.362.278,50
2. (-) Reembolsos	(69.089.531,09)	-	-	-	(69.089.531,09)
III. Otras variaciones del patrimonio neto.					
Distribución del resultado ejercicio 2023	7.193.180,52	-	-	(7.193.180,52)	-
B. SALDO al 31 de diciembre de 2024	71.298.481,95	-	-	2.185.294,53	73.483.776,48
I. Total ingresos y gastos reconocidos	-	-	-	17.636.050,90	17.636.050,90
II. Operaciones con partícipes					
1. Suscripciones	87.748.177,34	-	-	-	87.748.177,34
2. (-) Reembolsos	(85.048.505,90)	-	-	-	(85.048.505,90)
III. Otras variaciones del patrimonio neto.					
Distribución del resultado ejercicio 2024	2.185.294,53	-	-	(2.185.294,53)	-
C. SALDO al 31 de diciembre de 2025	76.183.447,92	-	-	17.636.050,90	93.819.498,82

Las notas 1 a 15 de la memoria adjunta forman parte integrante del estado de cambios en el patrimonio neto correspondiente al ejercicio 2025

LORETO PREMIUM RENTA VARIABLE MIXTA, FONDO DE INVERSIÓN

Memoria de las cuentas anuales
correspondiente al ejercicio anual terminado el 31 de diciembre de 2025

1. NATURALEZA Y ACTIVIDADES PRINCIPALES

LORETO PREMIUM RENTA VARIABLE MIXTA, Fondo de Inversión (en adelante "el Fondo") se constituyó en España el 20 de junio de 2018. Tiene su domicilio social en Paseo de la Castellana, Nº 40, 5ª Planta - Madrid 28046.

La normativa básica del Fondo se recoge en la Ley 35/2003, de 4 de noviembre, de Instituciones de Inversión Colectiva, en su Reglamento de desarrollo, aprobado por Real Decreto 1082/2012, de 13 de julio. Asimismo, el Fondo está sujeto a las disposiciones que desarrollan, sustituyen o modifican las normas citadas, y a otra normativa legal, y en especial a las Circulares emitidas por la Comisión Nacional del Mercado de Valores (CNMV) que regulan las Instituciones de Inversión Colectiva.

El Fondo está inscrito con el número 5289 en el Registro Administrativo específico de la Comisión Nacional del Mercado de Valores.

El Fondo tiene por objeto social exclusivo la captación de fondos, bienes o derechos del público para gestionarlos e invertirlos en bienes, derechos, valores u otros instrumentos, financieros o no, siempre que el rendimiento del inversor se establezca en función de los resultados colectivos.

La política de inversión del Fondo se encuentra definida en el Folleto que se encuentra registrado y a disposición del público en el registro correspondiente de la Comisión Nacional del Mercado de Valores.

La normativa vigente regula, entre otros, los siguientes aspectos:

- Mantenimiento de un patrimonio mínimo de 3 millones de euros.
- Inversión en valores negociables e instrumentos financieros, admitidos a cotización en mercados regulados o sistemas multilaterales de negociación, cualquiera que sea el Estado en que se encuentren radicados, que cumplan los requisitos indicados en la legislación vigente. Del mismo modo podrán invertir en depósitos bancarios, acciones y participaciones de otras I.I.C., instrumentos financieros derivados, instrumentos del mercado monetario y valores no cotizados.
- Las inversiones en instrumentos financieros derivados están reguladas por el artículo 52 del Real Decreto 1082/2012, donde se establecen determinados límites para la utilización de estos instrumentos y por la Orden EHA 888/2008 de 27 de marzo, sobre operaciones de las instituciones de inversión colectiva de carácter financiero con instrumentos financieros derivados, en todo lo que no contradiga el Real Decreto anterior.
- Establecimiento de unos porcentajes máximos de concentración de inversiones.
- Obligación de que la cartera de valores esté bajo la custodia de la entidad depositaria.
- Número de partícipes no podrá ser inferior a 100.
- Obligación de remitir los estados de información reservada que se citan en la Norma 21ª de la Circular 3/2008 a la Comisión Nacional del Mercado de Valores en el plazo indicado en dicha Norma.
- Régimen especial de tributación.

LORETO PREMIUM RENTA VARIABLE MIXTA,
FONDO DE INVERSIÓN

Memoria de las cuentas anuales
correspondiente al ejercicio anual terminado el 31 de diciembre de 2025

La gestión y administración del Fondo está encomendada a Loreto Inversiones, S.G.I.I.C., S.A., inscrita con el número 264 en el Registro Administrativo de las Sociedades Gestoras de Instituciones de Inversión Colectiva de la Comisión Nacional del Mercado de Valores, con domicilio en Paseo de la Castellana, N° 40, 5ª Planta - Madrid 28046.

Los valores se encuentran depositados en BNP Paribas S.A., Sucursal en España, inscrita con el número 240 en el Registro Administrativo de Entidades Depositarias de Instituciones de Inversión Colectiva de la Comisión Nacional del Mercado de Valores, con domicilio social en Calle Emilio Vargas, N.4 - 28043 Madrid, siendo dicha entidad la depositaria del Fondo.

2. BASES DE PRESENTACIÓN DE LAS CUENTAS ANUALES

a) Imagen fiel

Las cuentas anuales se han obtenido de los registros contables del Fondo y han sido formuladas de acuerdo con los principios contables y normas de valoración contenidos en la Circular 3/2008, de 11 de septiembre de la Comisión Nacional del Mercado de Valores, con el objeto de mostrar la imagen fiel del patrimonio y de la situación financiera del Fondo al 31 de diciembre de 2025 y de los resultados de sus operaciones que se han generado durante el ejercicio terminado en dicha fecha.

Las cuentas anuales del ejercicio han sido formuladas por el Consejo de Administración de la Sociedad Gestora, y se someterán a aprobación, estimándose que serán aprobadas sin ningún cambio significativo.

Las cifras incluidas en las cuentas anuales están expresadas en euros con dos decimales, salvo que se indique lo contrario.

b) Principios contables

Para la elaboración de estas cuentas anuales se han seguido los principios y criterios contables y de clasificación recogidos fundamentalmente, en la Circular 3/2008 de la Comisión Nacional del Mercado de Valores y sus sucesivas modificaciones. Los principios más significativos se describen en la Nota 3. No existe ningún principio contable de aplicación obligatoria que, siendo significativo su efecto sobre estas cuentas anuales, se haya dejado de aplicar.

c) Utilización de juicios y estimaciones en la elaboración de las cuentas anuales

En la preparación de las cuentas anuales del Fondo, los Administradores de la Sociedad Gestora han tenido que realizar juicios, estimaciones y asunciones que afectan a la aplicación de las políticas contables y a los saldos de los activos, pasivos, ingresos, gastos y compromisos existentes en la fecha de emisión de las presentes cuentas anuales. Dichas estimaciones se refieren, principalmente, al valor razonable y a las posibles pérdidas por deterioro de determinados activos financieros, si los hubiera.

Las estimaciones y asunciones realizadas están basadas en la experiencia histórica y en otros factores diversos que son entendidos como razonables de acuerdo con las circunstancias y cuyos resultados constituyen la base para establecer los juicios sobre el valor contable de los activos y pasivos que no son fácilmente disponibles mediante otras fuentes. Las estimaciones y las asunciones son revisadas de forma continuada. Sin embargo, la incertidumbre inherente a las estimaciones y asunciones podría conducir a resultados que podrían requerir ajuste de valores de los activos y pasivos afectados. Si como consecuencia de estas revisiones o de hechos futuros se produjese un cambio en dichas estimaciones, su efecto se registraría en la cuenta de pérdidas y ganancias de ese período y de periodos sucesivos.

LORETO PREMIUM RENTA VARIABLE MIXTA,
FONDO DE INVERSIÓN

Memoria de las cuentas anuales
correspondiente al ejercicio anual terminado el 31 de diciembre de 2025

d) Comparación de la información

A efectos de comparar la información del ejercicio anual cerrado el 31 de diciembre de 2025 con la del año anterior, se adjuntan las cifras del ejercicio 2024 en el balance, cuenta de pérdidas y ganancias y en el estado de cambios en el patrimonio neto. Las cifras relativas al ejercicio 2024 contenidas en estas cuentas anuales se presentan únicamente a efectos comparativos.

3. PRINCIPIOS CONTABLES Y NORMAS DE VALORACIÓN APLICADOS

Los principales principios contables aplicados en la elaboración de estas cuentas anuales son los siguientes:

a) Empresa en funcionamiento.

El Consejo de Administración de Loreto Inversiones, S.G.I.I.C., S.A. ha considerado que la gestión del Fondo continuará en un futuro previsible, por lo que la aplicación de los principios y criterios contables no tiene como propósito determinar el valor del patrimonio neto a efectos de su transmisión global o parcial, ni el importe resultante en caso de su liquidación total.

No obstante, dada la naturaleza específica del Fondo y su carácter abierto, las normas contables tendrán como finalidad la determinación del valor liquidativo de las participaciones.

b) Reconocimiento de ingresos y gastos

Los ingresos y gastos se reconocen en la cuenta de pérdidas y ganancias de acuerdo con el principio de devengo, con independencia de la fecha de su cobro o pago.

En aplicación de este criterio y a efectos del cálculo del valor liquidativo, las periodificaciones de ingresos y gastos se realizan diariamente como sigue:

- Los intereses activos de las inversiones financieras se periodifican de acuerdo con la tasa interna de rentabilidad de las operaciones.
- Los ingresos de dividendos se reconocen en la cuenta de pérdidas y ganancias en la fecha en la que se declare el derecho a percibirlos.
- El resto de ingresos o gastos referidos a un período, se periodifican linealmente a lo largo del mismo.

La periodificación de los intereses provenientes de la cartera de activos financieros se efectúa, cualquiera que sea su clase, mediante adeudo en la cuenta de activo "Intereses de la Cartera de Inversión" y abono simultáneo a la cuenta de pérdidas y ganancias.

c) Deudores

La valoración inicial se realiza por su valor razonable que, salvo evidencia en contrario, es el precio de la transacción que equivale al valor razonable de la contraprestación entregada más los costes de transacción que le sean directamente atribuibles.

Mientras la valoración posterior se hace a su coste amortizado, los intereses devengados se contabilizan en la cuenta de pérdidas y ganancias aplicando el método del tipo de interés efectivo. No obstante, aquellas partidas cuyo importe se espere recibir en un plazo de tiempo inferior a un año, se valoran por su valor nominal.

LORETO PREMIUM RENTA VARIABLE MIXTA, FONDO DE INVERSIÓN

Memoria de las cuentas anuales
correspondiente al ejercicio anual terminado el 31 de diciembre de 2025

Las pérdidas por deterioro del valor de las partidas a cobrar se calculan teniendo en cuenta los flujos de efectivo futuros estimados, descontados al tipo de interés efectivo calculado en el momento del reconocimiento. Las correcciones valorativas por deterioro así como su reversión se reconocen como un gasto o un ingreso en la cuenta de pérdidas y ganancias.

d) Cartera de inversiones financieras

Los activos financieros se reconocen en el balance cuando el Fondo se convierte en una parte obligada del contrato o negocio jurídico conforme a las disposiciones del mismo.

Los activos financieros se clasifican en:

- Valores representativos de deuda.
- Instrumentos de patrimonio.
- Instituciones de Inversión Colectiva.
- Depósitos en Entidades de Crédito.
- Instrumentos derivados.
- Otros.

Clasificación

Los activos financieros en los que invierte el Fondo se clasifican, a efectos de su valoración, como "Activos financieros a valor razonable con cambios en la cuenta de Pérdidas y Ganancias".

Los títulos que componen la cartera de inversiones financieras se contabilizan inicialmente de acuerdo con los siguientes criterios:

Valoración inicial

- Los activos financieros integrantes de la cartera del Fondo se valorarán inicialmente por su valor razonable. Este valor razonable es, salvo evidencia en contrario, el precio de la transacción, que equivale al valor razonable de la contraprestación entregada, incluyendo los costes de transacción explícitos directamente atribuibles a la operación.

De esta valoración inicial se excluyen los intereses por aplazamiento de pago, que se entiende que se devengan aun cuando no figuran expresamente en el contrato y en cuyo caso, se considera como tipo de interés el de mercado.

- En la valoración inicial de los activos, los intereses explícitos devengados desde la última liquidación y no vencidos o "cupón corrido", se registran en la cuenta de cartera de inversiones financieras "Intereses de la Cartera de Inversión" del activo del balance, cancelándose en el momento del vencimiento de dicho cupón.
- El importe de los derechos de suscripción y similares que, en su caso, se hubiesen adquirido, forman parte de la valoración inicial.
- Las inversiones en moneda extranjera se contabilizan al tipo de cambio vigente a la fecha de adquisición de los títulos.

LORETO PREMIUM RENTA VARIABLE MIXTA, FONDO DE INVERSIÓN

Memoria de las cuentas anuales
correspondiente al ejercicio anual terminado el 31 de diciembre de 2025

- En su caso, los contratos de futuros y las operaciones de compra - venta a plazo se registran en el momento de su contratación y hasta el momento del cierre de la posición o el vencimiento del contrato según corresponda, en las cuentas de compromiso, por el importe nominal comprometido. Los fondos depositados en concepto de garantía se contabilizan en el activo del balance "Depósitos de garantía en mercados organizados de derivados" u "Otros depósitos de Garantía" en el epígrafe de "Deudores". Los intereses de estos fondos depositados se periodifican diariamente según la tasa interna de rentabilidad. El valor razonable de los valores aportados en garantía por el Fondo se registra en cuentas de orden, en la rúbrica "Valores aportados como garantía".
- En su caso, las opciones y warrants sobre valores se registran en el momento de su contratación y hasta el momento del cierre de la posición o del vencimiento del contrato, en la rúbrica correspondiente de las cuentas de orden, por el importe nominal comprometido. En caso de que el Fondo aporte valores y efectivo en concepto de garantía se le da el mismo tratamiento contable que en el caso de los contratos de futuros. Los fondos depositados en concepto de garantía se contabilizan en el activo del balance en la partida de "Deudores". Las primas por opciones y warrants comprados/ opciones emitidas y warrants vendidos, se reflejan en la cuenta "Derivados" del activo o del pasivo del balance, respectivamente, en la fecha de ejecución de la operación.
- Las operaciones de permuta financiera, en su caso, se registran en el momento de su contratación y hasta el momento del cierre de la posición o el vencimiento del contrato, en la rúbrica correspondiente de las cuentas de orden, por el importe nominal del contrato. Los cobros o pagos asociados a cada contrato de permuta financiera se contabilizan utilizando como contrapartida la cuenta "Derivados" de la cartera interior o exterior del activo o el pasivo del balance, según corresponde.

Valoración posterior

Los activos financieros se valoran diariamente a valor razonable, sin deducir los costes de transacción en que se pudiera incurrir en su enajenación. Los cambios que se producen en el valor razonable se imputan en la cuenta de pérdidas y ganancias. Cuando el valor razonable incluya los intereses explícitos devengados, a efectos de determinar las variaciones en el valor razonable se tienen en cuenta los saldos de la cuenta "Intereses de la cartera de inversión". Para la determinación del valor razonable de los activos financieros se atiende a las siguientes reglas:

- Instrumentos de patrimonio cotizados: su valor razonable es su valor de mercado considerado como tal el que resulte de aplicar el cambio oficial de cierre del día de referencia, si existe, o inmediato hábil anterior, o el cambio medio prevalorado si no existiera precio oficial de cierre.
- Valores representativos de deuda cotizados: su valor razonable es el precio de cotización en un mercado, siempre y cuando éste sea activo y los precios se obtengan de forma consistente. Cuando no estén disponibles precios de cotización, el valor razonable se corresponde con el precio de la transacción más reciente siempre que no haya habido un cambio significativo en las circunstancias económicas desde el momento de la transacción. En este caso, el valor razonable refleja ese cambio en las condiciones. En caso de que no exista mercado activo se aplican técnicas de valoración que son de general aceptación y que utilizan en la mayor medida posible datos observables de mercado, en particular la situación actual de tipo de interés y el riesgo de crédito del emisor.

LORETO PREMIUM RENTA VARIABLE MIXTA, FONDO DE INVERSIÓN

Memoria de las cuentas anuales
correspondiente al ejercicio anual terminado el 31 de diciembre de 2025

En caso de que no exista mercado activo para el instrumento de deuda, se aplican técnicas de valoración, como precios suministrados por intermediarios, emisores o difusores de información; utilización de transacciones recientes de mercado realizadas en condiciones de independencia mutua entre partes interesadas y debidamente informadas si están disponibles; valor razonable en el momento actual de otro instrumento que sea sustancialmente el mismo; y modelos de descuento de flujos y valoración de opciones en su caso.

- Valores no admitidos aún a cotización: su valor razonable se estima mediante los cambios que resulten de cotizaciones de valores similares de la misma entidad procedentes de emisiones anteriores, teniendo en cuenta las diferencias que puedan existir en sus derechos económicos.
- Valores no cotizados: su valor razonable se calcula de acuerdo a los criterios de valoración incluidos en el artículo 49 del Real Decreto 1082/2012, de 13 de julio.
- Depósitos en entidades de crédito: su valor razonable se calcula de acuerdo al precio que iguale la tasa interna de rentabilidad de la inversión a los tipos de mercado vigentes en cada momento, sin perjuicio de otras consideraciones, como por ejemplo las condiciones de cancelación anticipada o de riesgo de crédito de la entidad.
- Para las acciones o participaciones de otras instituciones de inversión colectiva, el valor razonable se calcula en función del último valor liquidativo publicado el día de la valoración.
- Las inversiones en moneda extranjera se valoran al tipo de cambio de cierre publicado por el Banco Central Europeo o por los mercados más representativos en función de la divisa.
- Instrumentos financieros derivados: se valoran por su valor razonable, que es el que resulta de aplicar el cambio oficial de cierre del día de referencia. En caso de que no exista un mercado suficientemente líquido, o se trate de instrumentos derivados no negociados en mercados regulados o sistemas multilaterales de negociación, se valorarán mediante la aplicación de métodos o modelos de valoración adecuados y reconocidos que deberán cumplir con los requisitos y condiciones específicas establecidas en la normativa de instituciones de inversión colectiva relativa a sus operaciones con instrumentos derivados.

Cancelación

Los activos financieros se dan de baja del balance del Fondo, cuando han expirado o se han cedido los derechos contractuales sobre los flujos de efectivo del activo financiero, siendo necesario que se hayan transferido de manera sustancial los riesgos y beneficios inherentes a su propiedad, o aun no existiendo transmisión ni retención sustancial de éstos, se transmita el control del activo financiero.

En todo caso se dan de baja entre otros:

- a) Los activos financieros vendidos en firme o incondicionalmente.
- b) Las ventas de activos financieros con pacto de recompra por su valor razonable en la fecha de recompra.
- c) Los activos en los que concurra un deterioro notorio e irrecuperable de su inversión, con cargo a la cuenta de pérdidas y ganancias.

Cuando el activo financiero se da de baja de acuerdo a las letras a) y b) anteriores, la diferencia entre la contraprestación recibida bruta de los costes de transacción atribuibles, considerando cualquier nuevo activo obtenido menos cualquier pasivo asumido, y el valor en libros del activo financiero, determina la ganancia o la pérdida surgida al dar de baja dicho activo, y formará parte del resultado del ejercicio en que esta se produce.

LORETO PREMIUM RENTA VARIABLE MIXTA,
FONDO DE INVERSIÓN

Memoria de las cuentas anuales
correspondiente al ejercicio anual terminado el 31 de diciembre de 2025

El Fondo no da de baja los activos financieros en las cesiones en las que retiene sustancialmente los riesgos y beneficios inherentes a su propiedad, tales como:

- a) Las ventas de activos financieros con pacto de recompra a un precio fijo o al precio de venta más un interés.
- b) Los activos financieros prestados en el marco de un préstamo de valores en los que el prestatario tenga la obligación de devolver los mismos activos, otros sustancialmente iguales, u otros similares que tengan idéntico valor razonable.
- c) Los activos financieros cedidos en el marco de un acuerdo de garantía financiera, a menos que se incumplan los términos del contrato y se pierda el derecho a recuperar los activos en garantía en cuyo caso se darán de baja.

En los casos a) y b) el Fondo reconoce un pasivo por la contraprestación recibida.

En los casos b) y c) el Fondo reconoce en las "Cuentas de orden" del balance el valor razonable de los activos prestados o cedidos en garantía.

Deterioro

El Fondo efectuará diariamente las correcciones valorativas necesarias siempre que exista evidencia objetiva de que el valor del activo se ha deteriorado y se dé una reducción o retraso en los flujos de efectivo estimados futuros, que pueden venir motivados por la insolvencia del deudor.

Las pérdidas por deterioro se calculan teniendo en cuenta los flujos de efectivo futuros estimados, descontados al tipo de interés efectivo calculado en el momento del reconocimiento. Las correcciones valorativas por deterioro así como su reversión se reconocen como un gasto o un ingreso en la cuenta de pérdidas y ganancias.

- e) Adquisición temporal de activos

La adquisición temporal de activos es una operación que, a efectos contables, se entiende que nace el día de su desembolso y vence el día en que se resuelve el citado pacto. Se entiende que vencen a la vista las adquisiciones temporales cuya recompra debe necesariamente realizarse, pero puede exigirse opcionalmente a lo largo de un periodo de tiempo.

Estas operaciones se contabilizan por el importe efectivo desembolsado en las cuentas del activo del balance. La diferencia entre este importe y el precio de retrocesión se periodifica, de acuerdo con el tipo de interés efectivo.

Las diferencias de valor razonable que surjan diariamente en la adquisición temporal de activos se imputan a la cuenta de pérdidas y ganancias, en el epígrafe "Variación de valor razonable en instrumentos financieros".

- f) Contratos de futuros, operaciones de compra - venta a plazo y operaciones de permuta financiera

Las diferencias que surjan como consecuencia de los cambios en el valor razonable de estos contratos se reflejan en pérdidas y ganancias de la siguiente forma: los pagos o diferencias positivas, cobro o diferencias negativas se registran en la cuenta "Resultado por operaciones con derivados" o "Variación del valor razonable en instrumentos financieros, por operaciones con derivados", según los cambios de valor se hayan liquidado o no, utilizando como contrapartida la cuenta "Derivados", de la cartera interior o exterior del activo o el pasivo del balance, según corresponda.

LORETO PREMIUM RENTA VARIABLE MIXTA,
FONDO DE INVERSIÓN

Memoria de las cuentas anuales
correspondiente al ejercicio anual terminado el 31 de diciembre de 2025

En aquellos casos en que el contrato presenta una liquidación diaria, las correspondientes diferencias se contabilizan en la cuenta "Resultados por operaciones con derivados".

g) Opciones y Warrants

Las primas por opciones y warrants comprados/ opciones emitidas o warrants vendidos se registran en la cuenta de "Derivados" del activo/pasivo del Balance, respectivamente, en la fecha de ejecución de la operación. Las diferencias que surjan como consecuencia del cambio de valor de los contratos se reflejan en la cuenta de pérdidas y ganancias, de la siguiente forma: los pagos o diferencias positivas, cobros o diferencias negativas se registran en la cuenta "Resultado de operaciones con derivados", o "Variación de valor razonable en instrumentos financieros, por operaciones con derivados", según los cambios de valor se hayan liquidado o no, utilizando como contrapartida la cuenta "Derivados" de la cartera interior o exterior del activo o del pasivo del balance, según corresponda.

En caso de operaciones sobre valores, si la opción es ejercida, su valor se incorpora a la valoración inicial o posterior del activo subyacente adquirido o vendido, que no podría superar el valor razonable del activo subyacente. Se excluye de esta regla las operaciones que se liquidan por diferencias. En caso de adquisición, sin embargo la valoración inicial no puede superar el valor razonable del activo subyacente, registrándose la diferencia como pérdida en la cuenta de pérdidas y ganancias.

h) Moneda extranjera

La moneda funcional y de presentación del Fondo es el euro.

Se consideran como partidas monetarias del Fondo la tesorería, los valores representativos de deuda y los débitos y créditos ajenos a la cartera de instrumentos financieros.

Se consideran como partidas no monetarias aquellas no incluidas en el apartado anterior, entre ellas los instrumentos financieros derivados y los instrumentos de patrimonio.

Los saldos activos y pasivos en moneda extranjera se valoran al tipo de cambio de cierre publicado por el Banco Central Europeo o por los mercados más representativos en función de la divisa. Las diferencias que se producen respecto al cambio histórico se registran de la siguiente forma:

- Las partidas monetarias y las partidas no monetarias que formen parte de la cartera de instrumentos financieros se valoran al tipo de cambio de contado de la fecha de valoración, o en su defecto, del último día hábil anterior a esa fecha.

En el caso de partidas monetarias que sean tesorería y débitos y créditos, las diferencias de cambio, tanto positivas como negativas, que se originen en este proceso, se reconocen en la cuenta de pérdidas y ganancias bajo el epígrafe "Diferencias de cambio".

- Para el resto de partidas monetarias y las partidas no monetarias que formen parte de la cartera de instrumentos financieros, las diferencias de cambio se tratan conjuntamente con las pérdidas y ganancias derivadas de la valoración.
- Las partidas no monetarias no recogidas anteriormente se valoran aplicando el tipo de cambio de la fecha de registro inicial.

i) Pasivos financieros

Los pasivos financieros se reconocen en el balance del Fondo cuando éste se convierte en una parte obligada del contrato o negocio jurídico conforme a las disposiciones del mismo.

LORETO PREMIUM RENTA VARIABLE MIXTA, FONDO DE INVERSIÓN

Memoria de las cuentas anuales
correspondiente al ejercicio anual terminado el 31 de diciembre de 2025

Los instrumentos financieros emitidos, incurridos o asumidos por el Fondo se clasifican como pasivos financieros, en su totalidad o en una de sus partes, siempre que de acuerdo con su realidad económica supongan para el Fondo una obligación contractual, directa o indirecta, de entregar efectivo u otro activo financiero, o de intercambiar activos o pasivos financieros con terceros en condiciones potencialmente desfavorables. También se consideran pasivos financieros las solicitudes de suscripción pendientes de asignar participaciones y los saldos acreedores por ecualización de comisiones.

Clasificación

Los pasivos financieros se clasifican, a efectos de su valoración, como débitos y partidas a pagar, excepto cuando se trata de instrumentos derivados, financiación por venta de valores recibidos en préstamo y pasivos surgidos por la venta en firme tanto de activos adquiridos temporalmente como de activos aportados en garantía al Fondo, que se consideran como pasivos financieros a valor razonable con cambios en la cuenta de pérdidas y ganancias.

Valoración inicial y posterior

- Débitos y partidas a pagar: se valoran inicialmente por su valor razonable que, salvo evidencia en contrario, será el precio de la transacción, que equivaldrá al valor razonable de la contraprestación recibida ajustado por los costes de transacción que les sean directamente atribuibles.

La valoración posterior se realiza a su coste amortizado. Los intereses devengados se contabilizan en la cuenta de pérdidas y ganancias aplicando el método del tipo de interés efectivo. No obstante, aquellas partidas cuyo importe se espere pagar en un plazo de tiempo inferior a un año, se pueden valorar a su valor nominal siempre y cuando el efecto de no actualizar los flujos de efectivo no sea significativo.

- Pasivos financieros a valor razonable con cambios en la cuenta de pérdidas y ganancias: La valoración inicial y posterior de los pasivos incluidos en esta categoría se realiza de acuerdo a los criterios señalados para los activos a valor razonable con cambios en la cuenta de pérdidas y ganancias (Ver apartado d) de esta Nota).

En el caso particular de financiación por venta de valores recibidos en préstamo y pasivos surgidos por venta en firme de activos adquiridos temporalmente o activos aportados en garantía, se atiende al valor razonable de los activos a recomprar para hacer frente a la devolución del préstamo o restitución de los activos adquiridos temporalmente o aportados en garantía.

Cancelación

El Fondo da de baja un pasivo financiero cuando la obligación se ha extinguido. La diferencia entre el valor en libros del pasivo financiero o de la parte del mismo que se haya dado de baja y la contraprestación pagada incluidos los costes de transacción atribuibles y en la que se recoge asimismo cualquier activo cedido diferente del efectivo o pasivo asumido, se reconoce en la cuenta de pérdidas y ganancias del ejercicio en que tenga lugar.

j) Valor liquidativo

El valor liquidativo de las participaciones en el Fondo se calcula diariamente, y es el resultado de dividir el patrimonio, determinado según las normas establecidas en la Circular 6/2008 de la Comisión Nacional del Mercado de Valores y en el artículo 78 del Real Decreto 1082/2012, entre el número de participaciones en circulación a la fecha de cálculo.

LORETO PREMIUM RENTA VARIABLE MIXTA,
FONDO DE INVERSIÓN

Memoria de las cuentas anuales
correspondiente al ejercicio anual terminado el 31 de diciembre de 2025

k) Suscripciones y reembolsos

Se contabilizan por el importe efectivamente suscrito o reembolsado con cargo o abono, respectivamente, al epígrafe "Participes" de pasivo del balance del Fondo.

El precio de las participaciones será el valor liquidativo correspondiente al mismo día de solicitud del interesado o el del día hábil siguiente, de acuerdo con lo que esté previsto en el folleto, determinándose de este modo tanto el número de participaciones suscritas o reembolsadas como el efectivo a rembolsar en su caso.

En el período que media entre la solicitud y la determinación efectiva del precio de las participaciones, el importe solicitado se registra en el capítulo "Deudores por suscripción de participaciones" del Activo del balance del Fondo, o en su caso en "Otros acreedores" del pasivo del balance del Fondo.

Una vez finalizado el ejercicio económico, el resultado del ejercicio del Fondo, sea beneficio o pérdida, y que no vaya a ser distribuido en dividendos en caso de beneficios, se imputa al saldo de la cuenta "Participes" del patrimonio del Fondo.

l) Impuesto sobre beneficios

El impuesto sobre beneficios se considera en general como un gasto a reconocer en la cuenta de pérdidas y ganancias, y está constituido por el gasto o ingreso por el impuesto corriente y el gasto o ingreso por el impuesto diferido. El impuesto corriente se corresponde con la cantidad que satisface el Fondo como consecuencia de las liquidaciones fiscales del impuesto sobre beneficios una vez consideradas las deducciones, otras ventajas fiscales no utilizadas pendientes de aplicar fiscalmente y el derecho a compensar las pérdidas fiscales, y no teniendo en cuenta las retenciones y pagos a cuenta. El gasto o ingreso por impuesto diferido se corresponde con el reconocimiento y la cancelación de los pasivos y activos por impuesto diferido, que surgen de las diferencias temporarias originadas por la diferente valoración, contable y fiscal, de los elementos patrimoniales. Las diferencias temporarias imponibles (que dan lugar a mayores cantidades a pagar o menos cantidades a devolver por el impuesto en ejercicios futuros) dan lugar a pasivos por impuesto diferido, mientras que las diferencias temporarias deducibles (que dan lugar a menores cantidades a pagar o mayores cantidades a devolver por el impuesto en ejercicios futuros) y los créditos por deducciones y ventajas fiscales que quedan pendientes de aplicar fiscalmente, dan lugar a activos por impuesto diferido.

La Circular 3/2008 de 11 de septiembre, en su Norma 17^a, establece que los pasivos por impuesto diferido se reconocen siempre; por el contrario, los activos por impuesto diferido solo se reconocen en la medida en que resulte probable que el Fondo disponga de ganancias fiscales futuras que permitan la aplicación de estos activos. Los derechos a compensar en ejercicios posteriores las pérdidas fiscales no dan lugar al reconocimiento de un activo por impuesto diferido en ningún caso, y sólo se reconocen mediante la compensación del gasto por impuesto cuando el Fondo genera resultados positivos. Esta compensación, cuando aplica, se realiza diariamente y se calcula aplicando el tipo de gravamen a las pérdidas fiscales compensables. En cualquier caso, las pérdidas fiscales que puedan compensarse se registran en las cuentas de orden.

Asimismo y a efectos de calcular el valor liquidativo, de cada participación, se realiza diariamente la provisión para el Impuesto sobre beneficios.



LORETO PREMIUM RENTA VARIABLE MIXTA, FONDO DE INVERSIÓN

Memoria de las cuentas anuales
correspondiente al ejercicio anual terminado el 31 de diciembre de 2025

4. RIESGO ASOCIADO A LA OPERATIVA CON INSTRUMENTOS FINANCIEROS

El riesgo es inherente a las actividades del Fondo pero el mismo es gestionado por la Sociedad Gestora a través de un proceso de identificación, medición y seguimiento continuo, verificando el cumplimiento de determinados límites y controles. Este proceso es crítico para la continuidad de las operaciones del Fondo. La política de inversión del Fondo, así como la descripción de los principales riesgos asociados, se describen en el folleto registrado y están a disposición del público en los registros habilitados al efecto en la CNMV.

El Fondo está expuesto al riesgo de mercado (el cual incluye los riesgos de tipo de interés, de precio y de tipo de cambio), riesgo de crédito, riesgo de liquidez y riesgo de sostenibilidad derivados de la operativa con instrumentos financieros que mantiene en su cartera. En este sentido, el Real Decreto 1082/2012, de 13 de julio, establece una serie de coeficientes normativos que limitan dicha exposición y que son controlados por la Sociedad Gestora del Fondo. A continuación, se indican los principales coeficientes normativos a los que está sujeto el Fondo:

- Límites a la inversión en otras Instituciones de Inversión Colectiva


La inversión en acciones o participaciones emitidas por una única IIC, no podrá superar el 20% del patrimonio, salvo en las IIC cuya política de inversión se base en la inversión en un único fondo. Asimismo, la inversión total en IIC de las mencionadas en el artículo 48.1.d) del Real Decreto 1082/2012, de 13 de julio, no autorizadas conforme a la Directiva 2009/65/CE, de 13 de julio, no podrá superar el 30% del patrimonio del Fondo.

- Límite general a la inversión en valores cotizados

- a) La inversión en los activos e instrumentos financieros emitidos o avalados por un mismo emisor no podrá superar el 5% del patrimonio del Fondo. Este límite quedará ampliado al 10% siempre que la inversión en los emisores en los que supere el 5% no exceda del 40% del patrimonio del Fondo.
- b) Quedará ampliado al 35% cuando se trate de inversiones en valores emitidos o avalados por un Estado miembro de la Unión Europea, una comunidad autónoma, una entidad local, un organismo internacional del que España sea miembro o por cualquier otro Estado que presente una calificación de solvencia otorgada por una agencia especializada en calificación de riesgos de reconocido prestigio, no inferior a la del Reino de España.

Asimismo, la entidad gestora deberá realizar un análisis exhaustivo de dicha emisión con el fin de acreditar dicha solvencia. Para poder invertir hasta el 100% de su patrimonio en dichos valores, será necesario que se diversifique, al menos, en seis emisiones diferentes y que la inversión en valores de una misma emisión no supere el 30% del activo.

Cuando se desee superar el límite del 35%, en el folleto del Fondo deberá hacerse constar de forma bien visible esta circunstancia, y se especificarán los emisores en cuyos valores se tiene intención de invertir o se tiene invertido más del 35% del patrimonio.



LORETO PREMIUM RENTA VARIABLE MIXTA,
FONDO DE INVERSIÓN

Memoria de las cuentas anuales
correspondiente al ejercicio anual terminado el 31 de diciembre de 2025

- c) Quedará ampliado al 25% cuando se trate de inversiones en obligaciones emitidas por entidades de crédito que tengan su sede en un Estado Miembro de la Unión Europea, cuyo importe esté garantizado por activos que cubran suficientemente los compromisos de la emisión y que queden afectados de forma privilegiada al reembolso del principal y al pago de los intereses en el caso de situación concursal del emisor. El total de las inversiones en este tipo de obligaciones en las que se supere el límite del 5% no podrá superar el 80% del patrimonio del Fondo.
- Límite general a la inversión en derivados

La exposición total al riesgo de mercado asociada a instrumentos financieros derivados no podrá superar el patrimonio neto del Fondo. Por exposición total al riesgo se entenderá cualquier obligación actual o potencial que sea consecuencia de la utilización de instrumentos financieros derivados, o cualquier inversión que genere una exposición similar a las mismas.

Las primas pagadas por la compra de opciones, bien sean contratadas aisladamente, bien incorporadas en operaciones estructuradas, en ningún caso podrán superar el 10% del patrimonio del Fondo.

La exposición al riesgo frente a una misma contraparte asociada a los derivados OTC se limita al 5% del patrimonio con carácter general y al 10% del patrimonio si la contraparte es una entidad de crédito con ciertas limitaciones.

Las posiciones frente a un único emisor en productos derivados, activos e instrumentos financieros, obligaciones emitidas por entidades de crédito cuyo importe esté garantizado por activos que cubran suficientemente los compromisos de la emisión y queden afectados de forma privilegiada al reembolso del principal e intereses y depósitos que el Fondo tenga en dicha entidad no podrán superar el 35% del patrimonio del Fondo.

Las posiciones frente a un único emisor en productos derivados, activos e instrumentos financieros y depósitos que el Fondo tenga en dicha entidad no podrán superar el 20% de patrimonio del Fondo.

A estos efectos, las entidades pertenecientes a un mismo grupo económico se consideran un único emisor.
- Límites a la inversión en valores no cotizados

Los valores susceptibles de ser adquiridos no podrán presentar ninguna limitación a su libre transmisión. Queda prohibida la inversión del Fondo en valores no cotizados emitidos por entidades pertenecientes a su grupo o al grupo de su Sociedad Gestora. Asimismo, no podrá tener invertido más del 2% de su patrimonio en valores emitidos o avalados por una misma entidad. Igualmente, no podrá tener más del 4% de su patrimonio invertido en valores emitidos o avalados a entidades pertenecientes a un mismo grupo.
- Coeficiente de libre disposición del 10%

Se autoriza la inversión, con un límite máximo conjunto del 10% del patrimonio, en:

 - Acciones y activos de renta fija admitidos a negociación en cualquier mercado o sistema de negociación que no tenga características similares a los mercados oficiales españoles o no esté sometido a regulación o que disponga de otros mecanismos que garanticen su liquidez al menos con la misma frecuencia con la que la IIC inversora atienda los reembolsos.

LORETO PREMIUM RENTA VARIABLE MIXTA,
FONDO DE INVERSIÓN

Memoria de las cuentas anuales
correspondiente al ejercicio anual terminado el 31 de diciembre de 2025

- Valores no cotizados de acuerdo con lo previsto en el artículo 49 del Real Decreto 1082/2012.
- Acciones y participaciones, cuando sean transmisibles, de Entidades de Capital Riesgo reguladas en la Ley 22/2014, de 12 de noviembre, así como las entidades extranjeras similares.
- Obligaciones frente a terceros

El Fondo podrá endeudarse hasta el límite conjunto del 10% de su activo para resolver dificultades transitorias de tesorería, siempre que se produzca por un plazo no superior a un mes, o por adquisición de activos con pago aplazado, con las condiciones que establezca la CNMV. No se tendrán en cuenta, a estos efectos, los débitos contraídos en la compra de activos financieros en el período de liquidación de la operación que establezca el mercado donde se hayan contratado.

Los coeficientes legales anteriores mitigan los siguientes riesgos a los que se expone el Fondo que, en todo caso, son objeto de seguimiento específico por la Sociedad Gestora.

4.1. Política y Gestión de Riesgos

Los riesgos a los que se expone el Fondo que, en todo caso, son objeto de seguimiento específico por la Sociedad Gestora se detallan a continuación:

4.1.1. Riesgo de mercado

Este riesgo comprende los riesgos resultantes de posibles variaciones adversas de los tipos de interés de los activos y pasivos, de los tipos de cambio en los que están denominadas las masas patrimoniales y de los precios de mercado de los instrumentos financieros.

La Sociedad Gestora cuenta con sistemas de gestión del riesgo para determinar, medir, gestionar y controlar todos los riesgos inherentes a la política de inversión del Fondo, así como para determinar la adecuación del perfil de riesgo a la política y estrategia de inversión.

4.1.2. Riesgo de tipo de interés

El riesgo de tipo de interés deriva de la posibilidad de que cambios en los tipos de interés afecten a los flujos de caja o al valor razonable de los instrumentos financieros. Los gestores del Fondo tienen establecidos límites y controles para gestionar dicho riesgo.

4.1.3. Riesgo de tipo de cambio

El riesgo por tipo de cambio es el riesgo de que el valor de un instrumento financiero varíe debido a cambios en los tipos de cambio. El Fondo invierte en activos financieros y otras inversiones que están denominadas en monedas distintas de la moneda funcional establecida (euro). Por ello, el valor de los activos del Fondo puede verse afectado favorablemente o desfavorablemente por las fluctuaciones de los tipos de cambio.

4.1.4. Riesgo de precio

Este riesgo se define como aquel que surge como consecuencia de cambios en los precios de mercado, provocados bien por factores específicos del propio instrumento financiero o bien por factores que afecten a todos los instrumentos negociados en el mercado.

LORETO PREMIUM RENTA VARIABLE MIXTA, FONDO DE INVERSIÓN

Memoria de las cuentas anuales
correspondiente al ejercicio anual terminado el 31 de diciembre de 2025

El Fondo mide periódicamente el riesgo de las posiciones que mantiene en su cartera de inversiones financieras a través de la metodología VaR (Value at Risk), que expresa la pérdida máxima esperada para un horizonte temporal concreto determinado sobre la base del comportamiento histórico de un valor o cartera.

4.1.5. Riesgo de liquidez

Este riesgo refleja la posible dificultad del Fondo para disponer de fondos líquidos, o para poder acceder a ellos, en la cuantía suficiente y al coste adecuado, de forma que pueda hacer frente en todo momento a sus obligaciones de pago (principalmente por reembolsos solicitados).

La Sociedad Gestora dispone de una política expresa de control de la liquidez global de la cartera del Fondo que controla la profundidad de los mercados, de manera que permite planificar la venta de posiciones de forma gradual y ordenada, garantizando la capacidad del mismo para responder con rapidez a los requerimientos de sus partícipes.

La Sociedad Gestora dispone, por tanto, de un sistema de gestión de la liquidez, así como de procedimientos para controlar los riesgos inherentes a la liquidez del Fondo, para representar el impacto en el perfil de liquidez del Fondo.

4.1.6. Riesgo de crédito

El riesgo de crédito nace de la posible pérdida causada por el incumplimiento de las obligaciones contractuales de las contrapartes del Fondo. La política del Fondo es que las contrapartes sean entidades de reconocida solvencia.

El Fondo no espera incurrir en pérdidas significativas derivadas del incumplimiento de sus obligaciones por parte de la contraparte. Dicho riesgo adicionalmente se ve reducido con los límites a la inversión y concentración de riesgos antes descritos.

La legislación vigente establece los requisitos que debe cumplir la cartera del Fondo (concentración) y su correlación con el total de activos.

4.1.7. Riesgo de sostenibilidad

Este riesgo se define como todo acontecimiento o estado medioambiental, social o de gobernanza que, de ocurrir, pudiera surtir un efecto material negativo real o posible sobre el valor de la inversión.

La Sociedad Gestora del Fondo tiene en cuenta los riesgos de sostenibilidad en las decisiones de inversión. El riesgo de sostenibilidad de las inversiones dependerá, entre otros, del tipo de emisor, el sector de actividad o su localización geográfica. De este modo, las inversiones que presenten un mayor riesgo de sostenibilidad pueden ocasionar una disminución del precio de los activos subyacentes y, por tanto, afectar negativamente al valor liquidativo del Fondo.

LORETO PREMIUM RENTA VARIABLE MIXTA,
FONDO DE INVERSIÓN

Memoria de las cuentas anuales
correspondiente al ejercicio anual terminado el 31 de diciembre de 2025

5. DEUDORES

El detalle de este capítulo del activo del balance al 31 de diciembre de 2025 y 2024 es como sigue:

	Euros	
	2025	2024
Depósitos de garantía por operaciones de riesgo y compromiso	156.347,25	43.987,09
Administraciones Públicas deudoras	215.278,47	234.601,57
Otros deudores	148.959,44	717,26
	<u>520.585,16</u>	<u>279.305,92</u>

El epígrafe "Otros deudores" al 31 de diciembre de 2025 y 2024 recoge principalmente los saldos de dividendos pendientes de liquidar.

6. CARTERA DE INVERSIONES FINANCIERAS

La composición de la cartera de inversiones financieras al 31 de diciembre de 2025 y 2024, es la siguiente:

	Euros	
	2025	2024
Cartera interior	18.499.331,82	8.922.350,54
Valores representativos de deuda	17.165.872,56	5.614.213,56
Instrumentos de patrimonio	1.333.459,26	3.308.136,98
Cartera exterior	64.650.681,80	58.169.122,09
Valores representativos de deuda	15.898.981,23	11.151.990,92
Instrumentos de patrimonio	47.805.533,49	43.065.543,10
Instituciones de Inversión Colectiva	946.167,08	3.951.588,07
Intereses de la cartera de inversión	389.226,53	268.096,58
Inversiones morosas, dudosas o en litigio	-	-
	<u>83.539.240,15</u>	<u>67.359.569,21</u>

Al 31 de diciembre de 2025 no existen Inversiones consideradas dudosas, morosas o en litigio.

En los Anexos I y II adjuntos, partes integrantes de esta memoria, se detalla la cartera de inversiones financieras al 31 de diciembre de 2025 y 2024, sin considerar, en su caso, el saldo del epígrafe "Derivados" e "Intereses de la cartera de inversión".



LORETO PREMIUM RENTA VARIABLE MIXTA,
FONDO DE INVERSIÓN

Memoria de las cuentas anuales
correspondiente al ejercicio anual terminado el 31 de diciembre de 2025

Al 31 de diciembre el desglose por plazos de vencimiento de los valores representativos de deuda, es el siguiente:

	Euros	
	2025	2024
Inferior a 1 año	17.180.799,59	9.984.864,37
Comprendido entre 1 y 2 años	5.483.301,59	840.404,98
Comprendido entre 2 y 3 años	5.108.390,81	594.787,90
Comprendido entre 4 y 5 años	3.652.564,97	958.070,69
Superior a 5 años	1.639.796,83	4.388.076,54
	<u>33.064.853,79</u>	<u>16.766.204,88</u>

Al 31 de diciembre de 2025 y 2024 los valores del Fondo son custodiados por BNP Paribas S.A., Sucursal en España (que es la Entidad depositaria legal), no encontrándose pignorados ni cedidos en garantía de otras operaciones.

En la Nota 10 se detallan al 31 de diciembre de 2025 y 2024 las posiciones mantenidas en contratos derivados.

7. TESORERÍA

El detalle de este capítulo del activo del balance al 31 de diciembre de 2025 y 2024 es como sigue:

	Euros	
	2025	2024
Cuenta en el Depositario (euros)	11.924.615,18	3.069.257,73
Cuenta en el Depositario (divisa)	2.074.658,32	3.196.260,02
Otras cuentas de tesorería	-----	90,07
	<u>13.999.273,50</u>	<u>6.265.607,82</u>

Los saldos de las cuentas corrientes son remunerados a los tipos de interés de mercado y son de libre disposición por el Fondo.

8. PATRIMONIO ATRIBUIDO A PARTICIPES

Al 31 de diciembre de 2025 y 2024, el patrimonio del Fondo estaba formalizado por participaciones de iguales características, representadas por certificaciones sin valor nominal y que confieren a sus titulares un derecho de propiedad sobre el Fondo.

El número de participaciones no es limitado y su suscripción o reembolso dependerán de la demanda o de la oferta que de las mismas se haga. El precio de suscripción o reembolso se fija, diariamente, en función del valor liquidativo de la participación obtenido a partir del patrimonio neto del Fondo de acuerdo con lo establecido en la Circular 6/2008 de la CNMV y en el artículo 78 del Real Decreto 1082/2012 de la CNMV.

LORETO PREMIUM RENTA VARIABLE MIXTA,
FONDO DE INVERSIÓN

Memoria de las cuentas anuales
correspondiente al ejercicio anual terminado el 31 de diciembre de 2025

El valor liquidativo de cada participación al 31 de diciembre de 2025 se ha obtenido de la siguiente forma:

	Euros	
	Clase I	Clase R
Patrimonio atribuido a partícipes	87.284.117,66	6.535.381,16
Número de participaciones emitidas	61.253,93	457.164,91
Valor liquidativo	1.424,96	14,30
Número de partícipes	1	207

El valor liquidativo de cada participación al 31 de diciembre de 2024 se ha obtenido de la siguiente forma:

	Euros	
	Clase I	Clase R
Patrimonio atribuido a partícipes	67.833.534,53	5.650.241,95
Número de participaciones emitidas	59.099,72	488.735,70
Valor liquidativo	1.147,78	11,56
Número de partícipes	1	191

Conforme a la normativa aplicable, el número mínimo de partícipes de los Fondos de Inversión no debe ser inferior a 100, en cuyo caso dispondrán del plazo de un año para llevar a cabo la reconstitución permanente del número mínimo de partícipes.

Al 31 de diciembre de 2025 el número de partícipes que poseen una participación individual significativa, superior al 20% es de 1, de acuerdo con el artículo 31 del Reglamento de Instituciones de Inversión Colectiva.

	Porcentaje de Participación
	2025
Loreto Mutua, M.P.S.	93,03%

Al 31 de diciembre de 2024 el número de partícipes que poseen una participación individual significativa, superior al 20% era de 1, de acuerdo con el artículo 31 del Reglamento de Instituciones de Inversión Colectiva.

	Porcentaje de Participación
	2024
Loreto Mutua, M.P.S.	92,31%



LORETO PREMIUM RENTA VARIABLE MIXTA,
FONDO DE INVERSIÓN

Memoria de las cuentas anuales
correspondiente al ejercicio anual terminado el 31 de diciembre de 2025

9. ACREEDORES Y DERIVADOS

El detalle de este capítulo del pasivo del balance al 31 de diciembre de 2025 y 2024 es como sigue:

	Euros	
	2025	2024
Acreedores por compras de valores pendientes de liquidar	1.101.936,73	-
Administraciones Públicas acreedoras (Nota 11)		
Por Impuesto sobre Sociedades	178.141,93	12.922,14
Retenciones plusvalías sobre reembolsos	2.915.086,62	360.238,83
Otros	41.992,54	38.309,08
	<u>4.237.157,82</u>	<u>411.470,05</u>
Márgenes a liquidar	2.442,17	9.236,42
Total Derivados	<u>2.442,17</u>	<u>9.236,42</u>
Total Acreedores y Derivados	<u>4.239.599,99</u>	<u>420.706,47</u>

Los saldos acreedores por compra de valores al 31 de diciembre de 2025 han sido liquidados en los primeros días del mes de enero de 2026.

El capítulo de "Acreedores – Otros" recoge, principalmente, el importe de las comisiones de gestión y depositaría pendientes de pago al cierre del ejercicio correspondiente.

Como se señala en la Nota 1, la gestión y administración del Fondo está encomendada a Loreto Inversiones, S.G.I.I.C., S.A. Por este servicio el Fondo paga una comisión de gestión sobre el valor patrimonial:


	Clase I	Clase R
Comisión de gestión sobre patrimonio	0,40%	0,80%

Este porcentaje no supera el tipo máximo que se indica en el artículo 5 del Real Decreto 1082/2012, de 13 de julio, en el que se fija el 2,25% cuando el cálculo se efectúa sobre el valor del patrimonio.

Igualmente, el Fondo periodifica diariamente una comisión de depositaría calculada sobre el patrimonio del Fondo:

	Clase I	Clase R
Hasta 75 millones euros incluidos	0,07%	0,07%
Más de 75 millones euros	0,06%	0,06%

El citado Real Decreto establece como tipo máximo aplicable el 0,20% anual.



LORETO PREMIUM RENTA VARIABLE MIXTA, FONDO DE INVERSIÓN

Memoria de las cuentas anuales
correspondiente al ejercicio anual terminado el 31 de diciembre de 2025

10. CUENTAS DE COMPROMISO

El detalle al 31 de diciembre de 2025 y 2024 de las posiciones abiertas en instrumentos derivados es como sigue:

<u>2025</u>			Euros
<u>Derivados</u>	<u>Divisa</u>	<u>Vencimiento</u>	<u>Nominal comprometido</u>
Compromisos por operaciones cortas			
Futuro BUNDESREPUB DEUTSCHLAND 2,5% 15/02/	EUR	06/03/2026	4.497.850,00
Futuro EUR/USD SPOT (SUBYACENTE) 125000	USD	16/03/2026	3.380.041,04
			<u>7.877.891,04</u>
<u>2024</u>			Euros
<u>Derivados</u>	<u>Divisa</u>	<u>Vencimiento</u>	<u>Nominal comprometido</u>
Compromisos por operaciones cortas			
Futuro EUR USD	USD	17/03/2025	2.266.444,72
			<u>2.266.444,72</u>

Los resultados obtenidos durante el ejercicio 2025 y 2024 por las operaciones con derivados se encuentran registrados en la Cuenta de Pérdidas y Ganancias adjunta en los epígrafes de "Resultados por operaciones con derivados".

11. SITUACIÓN FISCAL

El Fondo está acogido al régimen fiscal establecido en la Ley 27/2014, de 27 de noviembre, del Impuesto sobre Sociedades y al resto de la normativa fiscal aplicable, tributando al 1%.

De acuerdo con la legislación vigente, los impuestos no pueden considerarse definitivamente liquidados hasta que las declaraciones presentadas hayan sido inspeccionadas por las autoridades fiscales o haya transcurrido el plazo de prescripción de cuatro años. Al 31 de diciembre de 2025, el Fondo tiene abiertos a inspección por las autoridades fiscales todos los impuestos principales que le son de aplicación de los últimos 4 ejercicios. Los Administradores de la Sociedad Gestora no esperan que, en caso de inspección del Fondo, surjan pasivos adicionales de importe significativo.

No existen diferencias significativas entre el resultado contable antes de impuestos del ejercicio y la base imponible antes de compensación de bases imponibles negativas, en su caso.

Cuando se generan resultados positivos, el Fondo registra en el epígrafe "Impuesto sobre beneficios" de la cuenta de pérdidas y ganancias un gasto en concepto de impuesto sobre beneficios neto, en su caso, del efecto de la compensación de pérdidas fiscales. No se generan ingresos por impuesto sobre beneficios en el caso de que el Fondo obtenga resultados negativos.

Conforme a las declaraciones del Impuesto de Sociedades presentadas y sin tener en cuenta el cálculo estimado para 2025, el Fondo no dispone de bases imponibles negativas a compensar contra eventuales beneficios fiscales futuros.

LORETO PREMIUM RENTA VARIABLE MIXTA, FONDO DE INVERSIÓN

Memoria de las cuentas anuales
correspondiente al ejercicio anual terminado el 31 de diciembre de 2025

12. OPERACIONES CON PARTES VINCULADAS

La Sociedad Gestora realiza por cuenta del Fondo operaciones vinculadas de las previstas en el artículo 67 de la Ley 35/2003 y sucesivas modificaciones y los artículos 144 y 145 del Real Decreto 1082/2012. Para ello, la Sociedad Gestora ha adoptado procedimientos para evitar conflictos de interés y asegurarse de que las operaciones vinculadas se realizan en interés exclusivo del Fondo y a precios de mercado. Los informes periódicos incluyen, según lo establecido en la Circular 4/2008 de la C.N.M.V., y sucesivas modificaciones, información sobre las operaciones vinculadas realizadas. Asimismo, incluyen las posibles operaciones vinculadas a la Sociedad Gestora, indicando la naturaleza, riesgos y funciones asumidas en dichas operaciones.

Respecto a la operativa que realiza con el Depositario, en la Nota de "Tesorería" se indican las cuentas que mantiene el Fondo con el Depositario y en los Anexos I y II se recogen las adquisiciones temporales de activos realizadas con éste, al 31 de diciembre de 2025 y 2024.

13. INFORMACIÓN SOBRE MEDIO AMBIENTE Y DERECHOS DE EMISIÓN DE GASES DE EFECTO INVERNADERO

Los Administradores de la Sociedad Gestora del Fondo consideran mínimos, y en todo caso adecuadamente cubiertos los riesgos medioambientales que se pudieran derivar de su actividad, y estiman que no surgirán pasivos adicionales relacionados con dichos riesgos. El Fondo no ha incurrido en gastos ni recibido subvenciones relacionadas con dichos riesgos, durante los ejercicios terminados a 31 de diciembre de 2025 y 2024.

Asimismo durante los ejercicios 2025 y 2024, el Fondo no ha tenido derechos de emisión de gases de efecto invernadero.

14. OTRA INFORMACIÓN

- Honorarios de Auditoría

Los honorarios percibidos por Ernst & Young, S.L. por servicios de auditoría de cuentas anuales de los ejercicios 2025 y los percibidos en el ejercicio 2024 por KPMG han ascendido a 3.500,00 y 3.412,61 euros, respectivamente, con independencia del momento de su facturación. Asimismo, durante los ejercicios 2025 y 2024 no se ha prestado ningún otro servicio por la sociedad auditora ni por otras sociedades vinculadas a ella.

- Información sobre el periodo medio de pago a proveedores. Disposición adicional tercera. «Deber de información» de la Ley 15/2010, de 5 de julio


Al 31 de diciembre de 2025 y 2024, el Fondo no tenía ningún importe significativo pendiente de pago a proveedores en operaciones comerciales. Asimismo, durante los ejercicios 2025 y 2024, el Fondo no ha realizado pagos significativos a proveedores en operaciones comerciales. En opinión de los Administradores de la Sociedad Gestora, tanto los importes pendientes de pago a proveedores en operaciones comerciales al 31 de diciembre de 2025 y 2024, como los pagos realizados a dichos proveedores durante el ejercicio 2025 y 2024, cumplen o han cumplido con los límites legales de aplazamiento.

LORETO PREMIUM RENTA VARIABLE MIXTA,
FONDO DE INVERSIÓN

Memoria de las cuentas anuales
correspondiente al ejercicio anual terminado el 31 de diciembre de 2025

15. HECHOS POSTERIORES

Desde el cierre del ejercicio hasta la formulación por el Consejo de Administración de la Sociedad Gestora de estas Cuentas Anuales, no se ha producido ningún hecho significativo no descrito en las notas anteriores.



LORETO PREMIUM RENTA VARIABLE MIXTA,
FONDO DE INVERSIÓN

Anexo I

Detalle de la Cartera de Inversiones Financieras a 31 de diciembre de 2025

Divisa	ISIN	Descripción	Euros
EUR	ES00000123C7	Bonos ESTADO ESPAÑOL 5,900 2026-07-30	2.560.588,49
EUR	ES0000012108	Bonos ESTADO ESPAÑOL 0,000 2028-01-31	2.629.998,05
EUR	ES0000012J15	Bonos ESTADO ESPAÑOL 0,000 2027-01-31	2.425.799,75
EUR	ES0000012L29	Bonos ESTADO ESPAÑOL 2,800 2026-05-31	3.520.842,13
EUR	ES0000012O59	Bonos ESTADO ESPAÑOL 2,400 2028-05-31	1.503.709,26
EUR	ES0L02605084	Bonos ESTADO ESPAÑOL 2,021 2026-05-08	1.974.275,85
EUR	ES0200002139	Bonos ADIF ALTA VELOCIDAD 3,125 2030-01-31	604.916,82
EUR	ES0343307023	Obligaciones KUTXA 4,000 2028-02-01	305.414,30
EUR	ES0343307031	Obligaciones KUTXA 4,750 2027-06-15	304.073,29
EUR	ES0211845302	Bonos ABERTIS INFRAESTRUCT 1,375 2026-05-20	298.551,26
EUR	ES02136790P3	Bonos BANKINTER SA 4,875 2031-09-13	320.846,80
EUR	ES0305229009	Bonos PROSEGUR CASH SA 3,380 2030-10-09	394.644,93
EUR	ES0205046008	Bonos AENA SME SA 4,250 2030-10-13	105.116,61
EUR	ES0265936056	Obligaciones ABANCA CORPORACION B 5,875 2030-04-02	217.095,02
Total Cartera Interior - Valores representativos de deuda			17.165.872,56
EUR	ES0148396007	Acciones INDUSTRIA DE DISEÑO TEXTIL SA	659.966,76
EUR	ES0118594417	Acciones INDRA SISTEMAS SA	673.492,50
Total Cartera Interior - Instrumentos de patrimonio			1.333.459,26
EUR	IT0005466013	Bonos REPUBLIC OF ITALY 0,475 2032-06-01	1.318.950,03
EUR	IT0005599904	Bonos REPUBLIC OF ITALY 1,725 2027-07-15	2.559.010,50
EUR	IT0005538597	Bonos BUONI POLIENNALI DEL 1,900 2026-04-15	1.008.898,49
EUR	IT0005584302	Bonos BUONI POLIENNALI DEL 1,600 2026-01-28	802.734,98
EUR	FR0128838515	Bonos FRENCH REPUBLIC 2,050 2026-03-25	2.979.309,20
EUR	FR0129287258	Letras FRENCH REPUBLIC 2,110 2026-03-04	2.985.168,72
EUR	IT0005633513	Bonos ISTITUTO PER IL CRED 3,500 2030-01-29	203.202,37
EUR	DE000BU25042	Bonos FEDERAL REPUBLIC OF 2,400 2030-04-18	2.002.696,89
EUR	XS2168647357	Bonos BANCO SANTANDER SA 1,375 2026-01-05	496.422,70
EUR	XS2694872081	Bonos VOLKSWAGEN LEASING G 4,500 2026-03-25	305.281,69
EUR	FR0013451416	Bonos RENAULT S.A. 1,125 2027-10-04	194.418,05
EUR	XS3114394995	Bonos INVITALIA 3,125 2030-07-18	124.892,33
EUR	XS2117485677	Bonos CEPSA FINANCE SA 0,750 2028-02-12	573.866,34
EUR	XS2069040389	Bonos ANIMA HOLDING SPA 1,750 2026-10-23	248.726,08
EUR	FR0013486834	Bonos TEREGA SASU 0,625 2028-02-27	95.402,86
Total Cartera Exterior - Valores representativos de deuda			15.898.981,23
EUR	DE0007236101	Acciones SIEMENS AG	1.030.019,05
EUR	GB00BP6MXD84	Acciones SHELL PLC	571.523,05
EUR	FR0010208488	Acciones ENGIE SA	986.219,28
EUR	DE0005557508	Acciones DEUTSCHE TELEKOM AG	1.083.663,48
EUR	FR0000120321	Acciones L'OREAL SA	1.055.808,00
EUR	DE0007164600	Acciones SAP SE	606.298,50
EUR	FR0000121972	Acciones SCHNEIDER ELECTRIC SE	963.559,80
EUR	NL0011821202	Acciones ING GROEP NV	1.442.568,82
EUR	IT0005239360	Acciones UNICREDIT SPA	1.557.970,56
EUR	DE0007664039	Acciones VOLKSWAGEN AG	882.660,20
EUR	DE0006231004	Acciones INFINEON TECHNOLOGIES AG	949.928,21
EUR	NL0000235190	Acciones AIRBUS SE	578.137,60
EUR	NL0010273215	Acciones ASML HOLDING NV	1.105.680,00
EUR	DE0005785604	Acciones FRESENIUS SE & CO KGAA	526.828,88
EUR	FR001400AJ45	Acciones MICHELIN	1.133.249,30
EUR	DE0007030009	Acciones RHEINMETALL	1.039.626,00
EUR	FR0010307819	Acciones LEGRAND	808.673,75
EUR	FI4000297767	Acciones NORDEA BANK ABP	1.416.445,10
EUR	IT0004176001	Acciones PRYSMIAN SPA	2.155.699,28
EUR	IT0005508921	Acciones BCA MONTE DEI PASCHI DI S	1.192.241,05
EUR	IT0000066123	Acciones BANCA POPOL EMILIA ROMAGNA	1.024.918,00
EUR	DE000KGX8881	Acciones KION GROUP AG	1.318.112,25
EUR	DE000ENER6Y0	Acciones SIEMENS ENERGY AG	1.368.948,00
EUR	GB00BNTJ3546	Acciones ALLFUNDS GROUP PLC	912.150,15
EUR	NL0011540547	Acciones ABN AMRO BANK NV	1.776.020,22
EUR	IT0001347308	Acciones BUZZI UNICEM SPA	1.133.600,00
EUR	NL0013654783	Acciones PROSUS NV	1.146.052,25
GBP	GB0031348658	Acciones BARCLAYS PLC	1.019.941,07

LORETO PREMIUM RENTA VARIABLE MIXTA,
FONDO DE INVERSIÓN

Anexo I

Detalle de la Cartera de Inversiones Financieras a 31 de diciembre de 2025

GBP	GB00BTK05J60	Acciones	ANGLO AMERICAN PLC	834.325,57
GBP	JE00B4T3BW64	Acciones	GLENCORE PLC	605.038,31
GBP	GB0007188757	Acciones	RIO TINTO PLC	1.807.375,82
GBP	GB0007099541	Acciones	PRUDENTIAL PLC	1.834.995,19
GBP	GB00B033F229	Acciones	CENTRICA PLC	1.297.345,53
GBP	GB0000536739	Acciones	ASHTEAD GROUP PLC	861.727,51
GBP	GB00BVGBY890	Acciones	ZEGONA COMMUNICATIONS PLC	1.259.044,42
GBP	ZAE000013181	Acciones	VALTERRA PLATINUM LIMITED	195.059,40
USD	IE0001827041	Acciones	CRH PLC	816.896,58
USD	US0231351067	Acciones	AMAZON.COM INC	1.003.510,52
USD	US5949181045	Acciones	MICROSOFT CORP	594.914,75
USD	US24703L2025	Acciones	DELL TECHNOLOGIES INC	685.834,52
USD	IE00BWT6H894	Acciones	FLUTTER ENTERTAINMENT PLC	1.197.784,82
USD	US3205171057	Acciones	FIRST HORIZON CORP	630.728,17
USD	CH1430134226	Acciones	AMRIZE LTD	1.150.957,60
USD	CH1134540470	Acciones	ON HOLDING AG	655.411,38
DKK	DK0062498333	Acciones	NOVO NORDISK A/S	940.526,86
DKK	DK0010181759	Acciones	CARLSBERG BREWERIES A/S	647.514,69
Total Cartera Exterior - Instrumentos de patrimonio				47.805.533,49
USD	US92189F6768	Participaciones	VANECK VECTORS SEMICONDUCTOR	561.038,96
USD	US37954Y4420	Participaciones	GLOBAL X CLOUD COMPUTING ETF	385.128,12
Total Cartera Exterior - Instituciones de inversión colectiva				946.167,08

LORETO PREMIUM RENTA VARIABLE MIXTA,
FONDO DE INVERSIÓN

Anexo II

Detalle de la Cartera de Inversiones Financieras a 31 de diciembre de 2024

Divisa	ISIN	Descripción	Euros
EUR	ES0000012K38	Bonos ESTADOESPAÑOL 3,481 2025-05-31	1.394.881,99
EUR	ES0L02412069	Letras ESTADOESPAÑOL 3,350 2024-12-06	0,00
EUR	ES0L02502075	Letras ESTADOESPAÑOL 2,429 2025-02-07	593.968,34
EUR	ES0L02505094	Letras ESTADOESPAÑOL 3,452 2025-05-09	969.985,48
EUR	ES0L02505094	Letras ESTADOESPAÑOL 2,879 2025-05-09	789.677,01
EUR	ES0343307023	Obligaciones KUTXA 4,000 2028-02-01	306.832,25
EUR	ES0213679OP3	Bonos BANKINTER SA 4,875 2031-09-13	323.688,76
EUR	ES0880907003	Bonos UNICAJA 1,218 2049-11-18Obligaciones CAJA AHORROS	193.816,74
EUR	ES0244251015	Obligaciones CAJA AHORROS(IBERCA 2,750 2030-07-23	397.452,88
EUR	ES0844251019	Obligaciones CAJA AHORROS(IBERCA 2,281 2049-01-25	217.387,41
EUR	ES0205046008	Bonos AENA SME SA 4,250 2030-10-13	105.491,74
EUR	ES0265936056	Obligaciones ABANCACORPORACION B 5,875 2030-04-	220.096,19
EUR	ES0365936048	Obligaciones ABANCACORPORACION B 5,500 2026-05-	100.934,77
Total Cartera Interior - Valores representativos de deuda			5.614.213,56
EUR	ES0173516115	Acciones REPSOL SAAcciones CAIXABANK SA	477.887,20
EUR	ES0140609019	Acciones CAIXABANK SAAcciones GRIFOLS SA	785.400,00
EUR	ES0171996087	Acciones GRIFOLS SAAcciones DIA SA	437.731,80
EUR	ES0126775032	Acciones DIA SAAcciones VALLEHERMOSO	503.303,35
EUR	ES0182870214	Acciones VALLEHERMOSOAcciones PROSEGUR COMPAÑIA	921.154,00
EUR	ES0175438003	Acciones PROSEGUR COMPAÑIADE SEGURIDAD	182.660,63
Total Cartera Interior - Instrumentos de patrimonio			3.308.136,98
EUR	IT0005466013	Bonos REPUBLIC OFITALY 0,475 2032-06-01	1.282.077,63
EUR	IT0005534281	Bonos BUONI POLIENNALIDEL 1,700 2025-03-28	2.004.819,30
EUR	FR0128537208	Letras FRENCHREPUBLIC 3,309 2025-03-12	985.649,33
EUR	FR0128537216	Letras FRENCH DISCOUNT T-B 3,069 2025-04-09	1.675.435,09
EUR	FR001400F067	Bonos CREDIT AGRICOLESA 1,812 2049-12-23	425.611,49
EUR	XS2447561403	Bonos BMW FINANCV 0,500 2025-02-22	193.510,62
EUR	XS2463450408	Obligaciones INTESA SANPAOLOSPA 3,187 2049-03-31	624.037,38
EUR	XS2104967695	Bonos UNICREDITSPA 1,200 2026-01-20	294.688,90
EUR	XS2455392584	Obligaciones BANCO DESABADELL SA 2,625 2026-03-24	199.287,77
EUR	FR0013451416	Bonos RENAULT S.A. 1,125 2027-10-04	189.179,95
EUR	XS2530435473	Bonos INVITALIA 5,250 2025-11-14Bonos CEPSA FINANCE	278.637,50
EUR	XS2117485677	Bonos CEPSA FINANCESA 0,750 2028-02-12	558.870,99
EUR	XS2423013742	Bonos EDREAMS ODIGEOSL 2,750 2027-07-15	405.607,95
EUR	XS2072815066	Obligaciones BANCO BPMSPA 1,750 2025-01-28	175.799,69
EUR	XS2121417989	Obligaciones BANCO BPMSPA 1,625 2025-02-18	623.465,74
EUR	XS2456432413	Bonos COOPERATIEVERABOBAN 2,437 2049-12-29	393.652,63
EUR	XS2069040389	Bonos ANIMA HOLDINGSPA 1,750 2026-10-23	244.953,54
EUR	XS2232027727	Bonos KION GROUPAG 1,625 2025-09-24	99.004,55
EUR	FR0013486834	Bonos TEREGA SASU 0,625 2028-02-27	92.367,45
EUR	FR001400QR21	Bonos CAISSE NATREASSURAN 3,250 2049-07-16	204.763,69
EUR	FR0013478849	Bonos QUADIENT 2,250 2025-02-3	200.029,73
Total Cartera Exterior - Valores representativos de deuda			11.151.990,92
EUR	IT0003497168	Acciones TELECOM ITALIASPA/MILANO	591.840,00
EUR	FR0000045072	Acciones CREDIT AGRICOLE SAAcciones BNP PARIBAS SA	771.019,35
EUR	FR0000131104	Acciones BNP PARIBAS SAAcciones BAYERISCHE MOTOREN	846.846,00
EUR	DE0005190003	Acciones BAYERISCHE MOTORENWERKE AG	437.154,30
EUR	DE000BAY0017	Acciones BAYER AGAcciones LVMH MOET HENNESSY	0,00
EUR	FR0000121014	Acciones LVMH MOET HENNESSYLOUIS VUITT	1.021.248,50
EUR	DE0007236101	Acciones SIEMENS AGAcciones ENI SPA	870.204,40
EUR	IT0003132476	Acciones ENI SPAAcciones SOCIETE GENERALE	1.226.271,20
EUR	FR0000130809	Acciones SOCIETE GENERALEAcciones RWE AG	854.996,80
EUR	DE0007037129	Acciones RWE AGAcciones E.ON SE	1.156.947,90
EUR	DE000ENAG999	Acciones E.ON SEAcciones ENEL SPA	1.140.164,29
EUR	IT0003128367	Acciones ENEL SPAAcciones ENGIE SA	1.174.758,49
EUR	FR0010208488	Acciones ENGIE SAAcciones L'OREAL SA	444.112,48
EUR	FR0000120321	Acciones L'OREAL SAAcciones ANHEUSER-BUSCH	1.110.670,65
EUR	BE0974293251	Acciones ANHEUSER-BUSCHINBEV SA/	563.801,25
EUR	FR0000120578	Acciones SANOFIAcciones ING GROEP NV	336.526,60
EUR	NL0011821202	Acciones ING GROEP NVAcciones BASF SE	902.837,36


LORETO PREMIUM RENTA VARIABLE MIXTA,
FONDO DE INVERSIÓN

Anexo II

Detalle de la Cartera de Inversiones Financieras a 31 de diciembre de 2024

EUR	DE000BASF111	Acciones BASF SEAcciones STMICROELECTRONICS	944.013,18
EUR	NL0000226223	Acciones STMICROELECTRONICSNV	0,00
EUR	IT0005239360	Acciones UNICREDIT SPAAcciones NESTLE SA	458.254,88
CHF	CH0038863350	Acciones NESTLE SAAcciones VALLOUREC SA	590.593,84
EUR	FR0013506730	Acciones VALLOUREC SAAcciones CRH PLC	1.456.322,64
GBP	IE0001827041	Acciones CRH PLCAcciones ANGLO AMERICAN PLC	0,00
GBP	GB00B1XZS820	Acciones ANGLO AMERICAN PLCAcciones VOLKSWAGEN AG	758.858,17
EUR	DE0007664039	Acciones VOLKSWAGEN AGAcciones DR ING HC F PORSCHE	614.376,00
EUR	DE000PAG9113	Acciones DR ING HC F PORSCHEAG	351.688,40
EUR	FR0000125338	Acciones CAPGEMINI SEAcciones BP PLC	710.093,50
GBP	GB0007980591	Acciones BP PLCAcciones ORANGE SA	373.593,09
EUR	FR0000133308	Acciones ORANGE SAAcciones DEUTSCHE POST AG	806.826,40
EUR	DE0005552004	Acciones DEUTSCHE POST AGAcciones INFINEON	370.042,20
EUR	DE0006231004	Acciones INFINEONTECHNOLOGIES AG	878.509,20
EUR	FR0000130452	Acciones EIFFAGE SAAcciones DAIMLER AG	1.213.020,96
EUR	DE0007100000	Acciones DAIMLER AGAcciones AIRBUS SE	835.083,60
EUR	NL0000235190	Acciones AIRBUS SEAcciones ASML HOLDING NV	511.547,90
EUR	NL0010273215	Acciones ASML HOLDING NVAcciones FRESENIUS SE & CO	1.653.313,20
EUR	DE0005785604	Acciones FRESENIUS SE & COKGAA	721.579,56
DKK	DK0061539921	Acciones VESTAS WIND SYSTEMSAcciones RIO TINTO PLC	382.541,28
GBP	GB0007188757	Acciones RIO TINTO PLCAcciones PRUDENTIAL PLC	1.416.697,91
GBP	GB0007099541	Acciones PRUDENTIAL PLCAcciones RENAULT S.A.	793.102,92
EUR	FR0000131906	Acciones RENAULT S.A.Acciones MICHELIN	739.390,75
EUR	FR001400AJ45	Acciones MICHELINAcciones KBC GROUP NV	912.660,00
EUR	BE0003565737	Acciones KBC GROUP NVAcciones CENTRICA PLC	944.421,80
GBP	GB00B033F229	Acciones CENTRICA PLCAcciones LEGRAND	418.585,23
EUR	FR0010307819	Acciones LEGRANDAcciones HEINEKEN NV	853.789,16
EUR	NL0000009165	Acciones HEINEKEN NVAcciones ALIBABA	737.082,30
USD	US01609W1027	Acciones ALIBABAAcciones RAIFFEISEN	1.397.191,16
EUR	AT0000606306	Acciones RAIFFEISENINTERNACIONAL	781.310,00
USD	US0567521085	Acciones BAIDU INCAcciones BIOMERIEUX	474.359,04
EUR	FR0013280286	Acciones BIOMERIEUXAcciones BANCO BPM SPA	480.964,50
EUR	IT0005218380	Acciones BANCO BPM SPAAcciones DEUTSCHE BANK AG	558.003,35
EUR	DE0005140008	Acciones DEUTSCHE BANK AGAcciones SMITH & NEPHEW	898.726,40
GBP	GB0009223206	Acciones SMITH & NEPHEWAcciones COVESTRO AG	412.198,23
EUR	DE000A40KY26	Acciones COVESTRO AGAcciones FONCIERE DES	195.112,00
EUR	FR0000064578	Acciones FONCIERE DESREGIONS	452.492,80
EUR	F10009005961	Acciones STORA ENSO RAcciones PERNOD RICARD SA	699.598,82
EUR	FR0000120693	Acciones PERNOD RICARD SAAcciones TOTALENERGIES SE	538.460,00
EUR	FR0000120271	Acciones TOTALENERGIES SEAcciones PROSUS NV	749.848,50
EUR	NL0013654783	Acciones PROSUS NVAcciones SMURFIT WESTROCK	721.938,75
USD	IE00028FXN24	Acciones SMURFIT WESTROCKPLC	809.951,91
Total Cartera Exterior - Instrumentos de patrimonio			43.065.543,10
EUR	LU0514695690	Participaciones DB X-TRACKERSMSCI CHINA TRN I	1.407.732,48
EUR	IE00B1YBRZ95	Participaciones STONE HARBORINVESTMENT FUNDS	420.023,77
EUR	IE00BK8JH525	Participaciones SPDRBLOOMBERG BARCLAYS	878.150,00
USD	US78464A8707	Participaciones SPDR S&PBIOTECH ETF	1.245.681,82
Total Cartera Exterior - Instituciones de inversión colectiva			3.951.588,07

INFORME DE GESTIÓN



LORETO PREMIUM RENTA VARIABLE MIXTA, FONDO DE INVERSIÓN

Informe de gestión
Ejercicio 2025

El año 2025 cerró con subidas generalizadas en los principales activos financieros, consolidando un periodo excepcionalmente favorable para los inversores multiactivo. En el conjunto del año, las acciones globales (MSCI ACWI) y renta fija enlazaron su tercer ejercicio consecutivo con retornos positivos, mientras que los metales preciosos vivieron algunos de sus mejores resultados en décadas. En EE. UU., el S&P 500 cerró el año muy cerca de su máximo histórico, impulsado por los recortes de tipos de la Reserva Federal y por la aceleración en la inversión en inteligencia artificial (IA). El índice ganó un 17,86% (retorno total), sin embargo, en euros dicha rentabilidad baja hasta el 3,93% (retorno total) por la fuerte depreciación del dólar. En Europa, el Eurostoxx 50 cerró el año en máximos históricos también, con ganancias del 22,14% (retorno total) en el año.

2025 fue un año muy sólido para la renta variable europea, pero con una clara disparidad sectorial. Los sectores que sobresalieron fueron 1) defensa: apoyados por el incremento del gasto militar europeo derivado de compromisos OTAN y mayor tensión geopolítica, 2) financieros: impulsados por la recuperación económica y el ciclo de crédito y 3) industriales: gracias a la inversión en infraestructuras, y los planes de gasto público (incluyendo los grandes programas de Alemania). En el lado contrario, 1) el sector inmobiliario, las persistentes dificultades derivadas de los altos tipos de interés, el aumento de precios y la escasez de oferta estuvieron detrás de dicho comportamiento y 2) el de bienes de consumo, que se vio afectado negativamente por la inflación derivada de tensiones arancelarias, lo que debilitó el consumo de los hogares.

En renta fija, la caída de tipos por parte de los principales bancos centrales generó los mejores retornos desde 2020 en los índices globales de renta fija en dólares (+8.17%), pero por la depreciación de la divisa estadounidense la ganancia en euros fue de apenas un 2,7%. El entorno de inflación moderándose y servicios mostrando cierta desinflación allanó el camino para una mayor flexibilidad de la Reserva Federal en el segundo semestre, con el mercado anticipando un posible giro hacia más recortes en el 2026. En Europa, el BCE ya había recortado tipos en abril y junio, situando el tipo de depósito en 2,0% y dejando finalizado su ciclo de recortes en el corto plazo, favoreciendo el crédito y la renta fija de la región.

Uno de los activos estrella durante el 2025 fue el de los metales preciosos, el oro se revalorizó un 45% (en euros) mientras que la plata alcanzó un 119%.

A modo de resumen, el 2025 estuvo marcado por una combinación poco habitual de factores comerciales, tecnológicos y políticos que generaron episodios de alta volatilidad, pero que no impidieron que los mercados globales cerraran con sólidos avances. Tras un comienzo de año volátil por las tarifas comerciales de EE. UU., el segundo semestre estuvo marcado por un sentimiento más constructivo gracias al estímulo fiscal y monetario, la debilidad del dólar, la resiliencia del crecimiento global y el repunte en ciertas materias primas que impulsó un "rally" en la segunda mitad de 2025 de casi todos los activos.

Loreto Premium Renta Variable Mixta, FI termina el año con rentabilidades del 24,15%, en su clase institucional, y del 23,65%, en su clase retail, y con un patrimonio de 94 millones de euros. La exposición en renta variable, tanto en contado como en futuros, a lo largo del año ha sido en promedio del 56%, si bien a cierre del año se sitúa en un 53%. En renta fija, la primera parte del año mantuvimos exposición a deuda americana mediante futuros, mientras que la segunda parte del año hemos mantenido duraciones más cortas al considerar que el crecimiento podría ser superior al descontado por el mercado. Cerramos el año con una duración de 0,66, y un rating medio de cartera A. La liquidez del fondo se sitúa en el 14% a final del año.

De cara a 2026 seguimos optimistas para activos de riesgo, el crecimiento económico deberá ir de menos a más durante el año. En EE. UU impulsado por toda la inversión necesaria para desarrollar la inteligencia artificial y una ley presupuestaria que incrementa los incentivos fiscales para los hogares y empresas; en Europa, se espera que el mayor gasto fiscal en defensa e infraestructuras que debería empezar antes de finales de año impulse la economía europea. Además, con una inflación ya bajo

LORETO PREMIUM RENTA VARIABLE MIXTA,
FONDO DE INVERSIÓN

Informe de gestión
Ejercicio 2025

control, junto con la caída de las tensiones comerciales, los bancos centrales tendrán mayor espacio de maniobra para bajar tipos en caso de necesidad. Con todo esto, es probable que el rendimiento del mercado se vea impulsado.

Información relativa al medioambiente

Por su actividad, el Fondo no ha precisado realizar inversiones de carácter medioambiental, ni ha incurrido en gastos de dicha naturaleza. Asimismo, no se ha considerado necesario registrar provisión para riesgos y gastos de carácter medioambiental al considerar que no existen contingencias relacionadas con la protección y mejora del medio ambiente.

Actividades en materia de investigación y desarrollo

En el período anual terminado el 31 de diciembre de 2025 el Fondo no ha realizado inversiones en materia de investigación y desarrollo.

Adquisición de participaciones propias

Debido a las características del Fondo, en el periodo anual terminado el 31 de diciembre de 2025 no se han producido compras de participaciones propias.

