

BANKINTER DINERO 4, F.I.

Informe de auditoría independiente,
cuentas anuales al 31 de diciembre de 2016 e
informe de gestión del ejercicio 2016



INFORME DE AUDITORIA INDEPENDIENTE DE CUENTAS ANUALES

Al Consejo de Administración de Bankinter Gestión de Activos, S.A., S.G.I.I.C.:

Informe sobre las cuentas anuales

Hemos auditado las cuentas anuales adjuntas del fondo Bankinter Dinero 4, F.I., que comprenden el balance de situación a 31 de diciembre de 2016, la cuenta de pérdidas y ganancias, el estado de cambios en el patrimonio neto y la memoria correspondientes al ejercicio terminado en dicha fecha.

Responsabilidad de los Administradores de la Sociedad Gestora del Fondo en relación con las cuentas anuales

Los Administradores de la Sociedad Gestora del Fondo son responsables de formular las cuentas anuales adjuntas, de forma que expresen la imagen fiel del patrimonio, de la situación financiera y de los resultados de Bankinter Dinero 4, F.I., de conformidad con el marco normativo de información financiera aplicable al Fondo en España, que se identifica en la Nota 2 de la memoria adjunta, y del control interno que consideren necesario para permitir la preparación de cuentas anuales libres de incorrección material, debida a fraude o error.

Responsabilidad del auditor

Nuestra responsabilidad es expresar una opinión sobre las cuentas anuales adjuntas basada en nuestra auditoría. Hemos llevado a cabo nuestra auditoría de conformidad con la normativa reguladora de la auditoría de cuentas vigente en España. Dicha normativa exige que cumplamos los requerimientos de ética, así como que planifiquemos y ejecutemos la auditoría con el fin de obtener una seguridad razonable de que las cuentas anuales están libres de incorrecciones materiales.

Una auditoría requiere la aplicación de procedimientos para obtener evidencia de auditoría sobre los importes y la información revelada en las cuentas anuales. Los procedimientos seleccionados dependen del juicio del auditor, incluida la valoración de los riesgos de incorrección material en las cuentas anuales, debida a fraude o error. Al efectuar dichas valoraciones del riesgo, el auditor tiene en cuenta el control interno relevante para la formulación por parte de la Sociedad Gestora de las cuentas anuales del Fondo, con el fin de diseñar los procedimientos de auditoría que sean adecuados en función de las circunstancias, y no con la finalidad de expresar una opinión sobre la eficacia del control interno del Fondo. Una auditoría también incluye la evaluación de la adecuación de las políticas contables aplicadas y de la razonabilidad de las estimaciones contables realizadas por la dirección de la Sociedad Gestora del Fondo, así como la evaluación de la presentación de las cuentas anuales tomadas en su conjunto.

Consideramos que la evidencia de auditoría que hemos obtenido proporciona una base suficiente y adecuada para nuestra opinión de auditoría.



Opinión

En nuestra opinión, las cuentas anuales adjuntas expresan, en todos los aspectos significativos, la imagen fiel del patrimonio y de la situación financiera del fondo Bankinter Dinero 4, F.I., a 31 de diciembre de 2016, así como de sus resultados correspondientes al ejercicio terminado en dicha fecha, de conformidad con el marco normativo de información financiera que resulta de aplicación y, en particular, con los principios y criterios contables contenidos en el mismo.

Otras cuestiones

Las cuentas anuales del fondo Bankinter Dinero 4, F.I. correspondientes al ejercicio terminado a 31 de diciembre de 2015 fueron auditadas por otro auditor que expresó una opinión favorable sobre dichas cuentas anuales el 15 de abril de 2016.

Informe sobre otros requerimientos legales y reglamentarios

El informe de gestión adjunto del ejercicio 2016 contiene las explicaciones que los Administradores de la Sociedad Gestora consideran oportunas sobre la situación del Fondo, la evolución de sus negocios y sobre otros asuntos y no forma parte integrante de las cuentas anuales. Hemos verificado que la información contable que contiene el citado informe de gestión concuerda con la de las cuentas anuales del ejercicio 2016. Nuestro trabajo como auditores se limita a la verificación del informe de gestión con el alcance mencionado en este mismo párrafo y no incluye la revisión de información distinta de la obtenida a partir de los registros contables del Fondo.

PricewaterhouseCoopers Auditores, S.L.

Fco. Javier Astiz Fernández

21 de abril de 2017



PRICEWATERHOUSECOOPERS
AUDITORES, S.L.

Año 2017 Nº 01/17/29067
SELLO CORPORATIVO: 96,00 EUR

.....
Informe de auditoría de cuentas sujeto
a la normativa de auditoría de cuentas
española o internacional
.....



CLASE 8.^a



OM9835520

Bankinter Dinero 4, F.I.

Balance de situación al 31 de diciembre de 2016
(Expresado en euros)

	2016	2015
ACTIVO		
Activo no corriente		
Inmovilizado intangible	-	-
Inmovilizado material	-	-
Bienes inmuebles de uso propio	-	-
Mobiliario y enseres	-	-
Activos por impuesto diferido	-	-
Activo corriente	729 505 956,94	746 280 070,97
Deudores	317 114,68	698 064,17
Cartera de inversiones financieras	683 695 175,18	665 174 311,21
Cartera interior	583 322 506,31	605 155 585,48
Valores representativos de deuda	185 372 506,31	192 855 585,48
Instrumentos de patrimonio	-	-
Instituciones de Inversión Colectiva	397 950 000,00	412 300 000,00
Depósitos en Entidades de Crédito	-	-
Derivados	-	-
Otros	-	-
Cartera exterior	100 147 013,19	58 483 455,11
Valores representativos de deuda	86 047 387,88	58 483 455,11
Instrumentos de patrimonio	-	-
Instituciones de Inversión Colectiva	14 099 625,31	-
Depósitos en Entidades de Crédito	-	-
Derivados	-	-
Otros	-	-
Intereses de la cartera de inversión	225 655,68	1 535 270,62
Inversiones morosas, dudosas o en litigio	-	-
Periodificaciones	45 493 667,08	80 407 695,59
Tesorería	-	-
TOTAL ACTIVO	729 505 956,94	746 280 070,97

Las Notas 1 a 11, descritas en la memoria adjunta, forman parte integrante del balance de situación al 31 de diciembre de 2016.



CLASE 8.ª



OM9835521

Bankinter Dinero 4, F.I.

Balance de situación al 31 de diciembre de 2016 (Expresado en euros)

PATRIMONIO Y PASIVO	2016	2015
Patrimonio atribuido a partícipes o accionistas	729 369 585,29	746 098 343,78
Fondos reembolsables atribuidos a partícipes o accionistas	729 369 585,29	746 098 343,78
Capital	-	-
Partícipes	493 413 236,12	508 452 604,68
Prima de emisión	-	-
Reservas	21 008,59	21 008,59
(Acciones propias)	-	-
Resultados de ejercicios anteriores	235 429 565,29	235 429 565,29
Otras aportaciones de socios	-	-
Resultado del ejercicio	505 775,29	2 195 165,22
(Dividendo a cuenta)	-	-
Ajustes por cambios de valor en inmovilizado material de uso propio	-	-
Otro patrimonio atribuido	-	-
Pasivo no corriente	-	-
Provisiones a largo plazo	-	-
Deudas a largo plazo	-	-
Pasivos por impuesto diferido	-	-
Pasivo corriente	136 371,65	181 727,19
Provisiones a corto plazo	-	-
Deudas a corto plazo	-	-
Acreedores	136 371,65	181 727,19
Pasivos financieros	-	-
Derivados	-	-
Periodificaciones	-	-
TOTAL PATRIMONIO Y PASIVO	729 505 956,94	746 280 070,97
CUENTAS DE ORDEN	2016	2015
Cuentas de compromiso	-	-
Compromisos por operaciones largas de derivados	-	-
Compromisos por operaciones cortas de derivados	-	-
Otras cuentas de orden	667 185 000,00	251 183 000,00
Valores cedidos en préstamo por la IIC	-	-
Valores aportados como garantía por la IIC	-	-
Valores recibidos en garantía por la IIC	-	-
Capital nominal no suscrito ni en circulación	-	-
Pérdidas fiscales a compensar	-	-
Otros	667 185 000,00	251 183 000,00
TOTAL CUENTAS DE ORDEN	667 185 000,00	251 183 000,00

Las Notas 1 a 11, descritas en la memoria adjunta, forman parte integrante del balance de situación al 31 de diciembre de 2016.



CLASE 8.^a



OM9835522

Bankinter Dinero 4, F.I.

Cuenta de pérdidas y ganancias correspondiente al ejercicio anual terminado el 31 de diciembre de 2016

(Expresada en euros)

	2016	2015
Comisiones de descuento por suscripciones y/o reembolsos	-	-
Comisiones retrocedidas a la Institución de Inversión Colectiva	-	-
Gastos de personal	-	-
Otros gastos de explotación	(1 453 547,99)	(1 515 746,75)
Comisión de gestión	(1 082 131,97)	(1 101 094,85)
Comisión de depositario	(360 710,61)	(367 031,63)
Ingreso/gasto por compensación compartimento	-	-
Otros	(10 705,41)	(47 620,27)
Amortización del inmovilizado material	-	-
Excesos de provisiones	-	-
Deterioro y resultados por enajenaciones de inmovilizado	-	-
Resultado de explotación	(1 453 547,99)	(1 515 746,75)
Ingresos financieros	1 540 982,16	2 867 273,55
Gastos financieros	(71,27)	(7 609,64)
Variación del valor razonable en instrumentos financieros	610 852,86	361 177,79
Por operaciones de la cartera interior	612 740,75	356 122,69
Por operaciones de la cartera exterior	(1 887,89)	5 055,10
Por operaciones con derivados	-	-
Otros	-	-
Diferencias de cambio	(0,01)	-
Deterioro y resultado por enajenaciones de instrumentos financieros	(187 331,62)	512 243,66
Deterioros	-	-
Resultados por operaciones de la cartera interior	282 187,25	533 920,67
Resultados por operaciones de la cartera exterior	(350 230,04)	25 308,82
Resultados por operaciones con derivados	(119 288,83)	(46 985,83)
Otros	-	-
Resultado financiero	1 964 432,12	3 733 085,36
Resultado antes de impuestos	510 884,13	2 217 338,61
Impuesto sobre beneficios	(5 108,84)	(22 173,39)
RESULTADO DEL EJERCICIO	505 775,29	2 195 165,22

Las Notas 1 a 11, descritas en la memoria adjunta, forman parte integrante de la cuenta de pérdidas y ganancias correspondiente al ejercicio anual terminado el 31 de diciembre de 2016.

Bankinter Dinero 4, F.I.

Estado de cambios en el patrimonio neto correspondiente al ejercicio anual terminado el 31 de diciembre de 2016

(Expresado en euros)

A) Estado de ingresos y gastos reconocidos	
Resultado de la cuenta de pérdidas y ganancias	505.775,29
Total ingresos y gastos imputados directamente en el patrimonio atribuido a participes y accionistas	-
Total transferencias a la cuenta de pérdidas y ganancias	-
Total de ingresos y gastos reconocidos	505.775,29

B) Estado total de cambios en el patrimonio neto	Participes	Reservas	Resultados de ejercicios anteriores	Resultado del ejercicio	(Dividendo a cuenta)	Otro patrimonio atribuido	Total
Saldo al 31 de diciembre de 2015	508.452.604,68	21.008,59	235.429.565,29	2.195.165,22	-	-	746.098.343,78
Ajustes por cambios de criterio	-	-	-	-	-	-	-
Ajustes por errores	-	-	-	-	-	-	-
Saldo ajustado	508.452.604,68	21.008,59	235.429.565,29	2.195.165,22	-	-	746.098.343,78
Total ingresos y gastos reconocidos	-	-	-	505.775,29	-	-	505.775,29
Aplicación del resultado del ejercicio	2.195.165,22	-	-	(2.195.165,22)	-	-	-
Operaciones con participes	-	-	-	-	-	-	-
Suscripciones	546.603.280,96	-	-	-	-	-	546.603.280,96
Reembolsos	(563.837.814,74)	-	-	-	-	-	(563.837.814,74)
Otras variaciones del patrimonio	-	-	-	-	-	-	-
Saldo al 31 de diciembre de 2016	493.413.236,12	21.008,59	235.429.565,29	505.775,29	-	-	729.369.585,29



CLASE 8.ª



OM9835523

Las Notas 1 a 11, descritas en la memoria adjunta, forman parte integrante del estado de cambios en el patrimonio neto correspondiente al ejercicio anual terminado el 31 de diciembre de 2016.



CLASE 8ª



0M9835525

Bankinter Dinero 4, F.I.

Memoria de las cuentas anuales correspondiente al ejercicio anual terminado el 31 de diciembre de 2016
(Expresada en euros)

1. Actividad y gestión del riesgo

a) Actividad

Bankinter Dinero 4, F.I., en lo sucesivo el Fondo, fue constituido en Madrid el 14 de junio de 2000 bajo la denominación social de E-Bankinter I, F.I.A.M.M., modificándose dicha denominación por la actual el 5 de febrero de 2004. Tiene su domicilio social en Marqués de Riscal, 11 bis, Madrid.

El Fondo se encuentra inscrito en el Registro de Fondos de Inversión de la Comisión Nacional del Mercado de Valores (C.N.M.V.) desde el 16 de noviembre de 2006 con el número 3.665, adquiriendo, a efectos legales, la consideración de Fondo de Inversión a partir de entonces.

De conformidad con lo dispuesto en el artículo 1º de la Ley 35/2003 y sucesivas modificaciones, el objeto social de las Instituciones de Inversión Colectiva es la captación de fondos, bienes o derechos del público para gestionarlos e invertirlos en bienes, derechos, valores u otros instrumentos, financieros o no, siempre que el rendimiento del inversor se establezca en función de los resultados colectivos.

La gestión, administración y representación del Fondo está encomendada a Bankinter Gestión de Activos, S.A., S.G.I.I.C., sociedad participada al 100% por Bankinter, S.A., que adicionalmente es la Entidad Depositaria del Fondo. Dicha Entidad Depositaria debe desarrollar determinadas funciones de vigilancia, supervisión, custodia y administración para el Fondo, de acuerdo a lo establecido en la normativa actualmente en vigor.

El Fondo está sometido a la normativa legal específica de los Fondos de Inversión, recogida principalmente por el Real Decreto 1082/2012, de 13 de julio, y sucesivas modificaciones, por el que se aprueba el Reglamento de desarrollo de la Ley 35/2003 y sucesivas modificaciones, de Instituciones de Inversión Colectiva. Los principales aspectos de esta normativa que le son aplicables son los siguientes:

- Cambio de forma automática, a partir de la entrada en vigor de la mencionada Ley, de la denominación "Fondo de Inversión Mobiliaria" (F.I.M.) y sus diferentes variantes, por "Fondo de Inversión" (F.I.).
- El patrimonio mínimo deberá situarse en 3.000.000 euros.
- El número de partícipes del Fondo no podrá ser inferior a 100.



CLASE 8.^a



0M9835526

Bankinter Dinero 4, F.I.

Memoria de las cuentas anuales correspondiente al ejercicio anual terminado el 31 de diciembre de 2016 (Expresada en euros)

Quando por circunstancias del mercado o por el obligatorio cumplimiento de la normativa en vigor, el patrimonio o el número de partícipes de un fondo, o de uno de sus compartimentos, descendieran de los mínimos establecidos en el Real Decreto 1082/2012, y sucesivas modificaciones, dichas Instituciones gozarán del plazo de un año, durante el cual podrán continuar operando como tales.

- Los valores mobiliarios y demás activos financieros del Fondo no pueden pignorarse ni constituirse en garantía de ninguna clase, salvo para servir de garantía de las operaciones que el Fondo realice en los mercados secundarios oficiales de derivados, y deben estar bajo la custodia de las Entidades legalmente habilitadas para el ejercicio de esta función.
- Se establecen unos porcentajes máximos de obligaciones frente a terceros y de concentración de inversiones.
- El Fondo debe cumplir con un coeficiente mínimo de liquidez del 1% del promedio mensual de los saldos diarios de su patrimonio, que debe materializarse en efectivo, en las cuentas de efectivo a la vista en el depositario, así como, en los repos sobre deuda pública a un día contratados con el depositario.
- El Fondo se encuentra sujeto a unos límites generales a la utilización de instrumentos derivados por riesgo de mercado, así como a unos límites por riesgo de contraparte.


De acuerdo con el Reglamento de Gestión del Fondo, la Sociedad Gestora percibirá una comisión anual en concepto de gastos de gestión que no excederá del 2,25% sobre el patrimonio del Fondo. Durante los ejercicios 2016 y 2015 la comisión de gestión ha sido del 0,15%.

Igualmente el Reglamento de Gestión del Fondo establece una remuneración de la Entidad Depositaria que no podrá exceder del 0,20% anual del patrimonio custodiado. Durante los ejercicios 2016 y 2015 la comisión de depositaria ha sido del 0,05%.

Durante los ejercicios 2016 y 2015 la Sociedad Gestora no ha aplicado a los partícipes del Fondo comisión sobre el importe de las participaciones suscritas, ni sobre el importe de las participaciones reembolsadas.



CLASE 8.ª



0M9835527

Bankinter Dinero 4, F.I.

Memoria de las cuentas anuales correspondiente al ejercicio anual terminado el 31 de diciembre de 2016
(Expresada en euros)

b) Gestión del riesgo

La política de inversión del Fondo, así como la descripción de los principales riesgos asociados, se detallan en el folleto registrado y a disposición del público en el registro correspondiente de la C.N.M.V.

Debido a la operativa en mercados financieros del Fondo, los principales riesgos a los que se encuentra expuesto son los siguientes:

- Riesgo de mercado: representa el riesgo de incurrir en pérdidas debido a movimientos adversos en los precios de mercado de los activos financieros en los que opera el Fondo. Entre dichos riesgos, los más significativos son los tipos de interés, los tipos de cambio y las cotizaciones de los títulos que el Fondo tenga en cartera.
- Riesgo de crédito: se trata del riesgo de que puedan originarse pérdidas potenciales debidas a cambios en la capacidad o intención de la contraparte de cumplir sus obligaciones financieras con el Fondo.
- Riesgo de liquidez: se produce cuando el Fondo no puede atender las peticiones de reembolso de sus partícipes por encontrarse con dificultades en el momento de realizar en mercado los activos en cartera.
- Riesgo operacional: aquel que puede provocar pérdidas como resultado de errores humanos, procesos internos inadecuados o defectuosos, fallos en los sistemas o como consecuencia de acontecimientos externos.

La Sociedad Gestora tiene establecidos los mecanismos necesarios para controlar la exposición a los riesgos de mercado, crédito y liquidez, así como el referido al riesgo operacional. En este sentido, el control de los coeficientes normativos mencionados en el apartado 1.a), anterior, limitan la exposición a dichos riesgos.



CLASE 8.^a



OM9835528

Bankinter Dinero 4, F.I.

Memoria de las cuentas anuales correspondiente al ejercicio anual terminado el 31 de diciembre de 2016

(Expresada en euros)

2. Bases de presentación de las cuentas anuales

a) Imagen fiel

Las cuentas anuales, formuladas por los Administradores de la Sociedad Gestora del Fondo, han sido preparadas a partir de los registros contables del Fondo, habiéndose aplicado las disposiciones legales vigentes en materia contable que le son aplicables, con el objeto de mostrar la imagen fiel de su patrimonio, de su situación financiera y de sus resultados.

Las cuentas anuales adjuntas se encuentran pendientes de aprobación por el Consejo de Administración de la Sociedad Gestora, si bien los Administradores estiman que serán aprobadas sin modificaciones significativas.

b) Principios contables

Para la elaboración de estas cuentas anuales se han seguido los principios y criterios contables y de clasificación recogidos, fundamentalmente, en la Circular 3/2008 de la C.N.M.V. y sucesivas modificaciones. Los principios más significativos se describen en la Nota 3. No existe ningún principio contable de aplicación obligatoria que, siendo significativo su efecto sobre estas cuentas anuales, se haya dejado de aplicar.

c) Comparabilidad

Las cuentas anuales al 31 de diciembre de 2016 se presentan atendiendo a la estructura y principios contables establecidos en la normativa vigente de la C.N.M.V.

Los Administradores de la Sociedad Gestora presentan, a efectos comparativos, con cada una de las partidas del balance de situación, de la cuenta de pérdidas y ganancias y del estado de cambios en el patrimonio neto, además de las cifras del ejercicio 2016, las correspondientes al ejercicio anterior.

No se han producido modificaciones contables que afecten significativamente a la comparación entre las cuentas anuales de los ejercicios 2016 y 2015.



CLASE 8.^a



0M9835529

Bankinter Dinero 4, F.I.

Memoria de las cuentas anuales correspondiente al ejercicio anual terminado el 31 de diciembre de 2016
(Expresada en euros)

d) Estimaciones contables y corrección de errores

En determinadas ocasiones los Administradores de la Sociedad Gestora han realizado estimaciones para obtener la valoración de algunos activos, pasivos, ingresos, gastos y compromisos que figuran registrados en las cuentas anuales. Dichas estimaciones se refieren, principalmente, al valor razonable y a las posibles pérdidas por deterioro de determinados activos financieros, si las hubiera. Aun cuando éstas se consideren las mejores estimaciones posibles, en base a la información existente en el momento del cálculo, acontecimientos futuros podrían obligar a modificarlas prospectivamente, de acuerdo con la normativa vigente.

En cualquier caso, el valor liquidativo del Fondo se verá afectado por las fluctuaciones de los precios del mercado y otros riesgos asociados a las inversiones financieras.

No existen cambios en las estimaciones contables ni errores que se hubieran producido en ejercicios anteriores y hayan sido detectados durante los ejercicios 2016 y 2015.

Las cifras contenidas en los documentos que componen estas cuentas anuales, el balance de situación, la cuenta de pérdidas y ganancias, el estado de cambios en el patrimonio neto y esta memoria, están expresadas en euros, excepto cuando se indique expresamente.

3. Resumen de los principios contables y normas de valoración más significativos

Los principios contables más significativos aplicados en la formulación de estas cuentas anuales han sido los siguientes:

a) Principio de empresa en funcionamiento

En la elaboración de las cuentas anuales se ha considerado que la gestión del Fondo continuará en el futuro previsible. Por tanto, la aplicación de las normas contables no está encaminada a determinar el valor del patrimonio a efectos de su transmisión global o parcial ni el importe resultante en caso de su liquidación.

b) Principio del devengo

Los ingresos y gastos se registran contablemente en función del periodo en que se devengan, con independencia de cuando se produce su cobro o pago efectivo.



CLASE 8.^a



0M9835530

Bankinter Dinero 4, F.I.

Memoria de las cuentas anuales correspondiente al ejercicio anual terminado el 31 de diciembre de 2016

(Expresada en euros)

c) Deudores

La valoración inicial se realiza por su valor razonable que, salvo evidencia en contrario, es el precio de la transacción, que equivale al valor razonable de la contraprestación entregada más los costes de transacción que les sean directamente atribuibles.

La valoración posterior se hace a su coste amortizado. Los intereses devengados se contabilizan en la cuenta de pérdidas y ganancias aplicando el método del tipo de interés efectivo. No obstante, aquellas partidas cuyo importe se espere recibir en un plazo de tiempo inferior a un año se valoran por su valor nominal.

Las pérdidas por deterioro del valor de las partidas a cobrar se calculan teniendo en cuenta los flujos de efectivo futuros estimados, descontados al tipo de interés efectivo calculado en el momento del reconocimiento. Las correcciones valorativas por deterioro así como su reversión se reconocen como un gasto o un ingreso en la cuenta de pérdidas y ganancias.

d) Cartera de inversiones financieras

Los activos de la cartera de inversiones financieras han sido considerados como activos financieros a valor razonable con cambios en la cuenta de pérdidas y ganancias. Los principales productos financieros recogidos en la cartera, así como la determinación de su valor razonable se describen a continuación:

- Valores representativos de deuda: valores que suponen una deuda para su emisor y que devengan una remuneración consistente en un interés establecido contractualmente.

El valor razonable de los valores representativos de deuda cotizados se determina por los precios de cotización en un mercado, siempre y cuando éste sea activo y los precios se obtengan de forma consistente. Cuando no estén disponibles precios de cotización el valor razonable se corresponde con el precio de la transacción más reciente siempre que no haya habido un cambio significativo en las circunstancias económicas desde el momento de la transacción.



CLASE 8.^a
INSTRUMENTOS



0M9835531

Bankinter Dinero 4, F.I.

Memoria de las cuentas anuales correspondiente al ejercicio anual terminado el 31 de diciembre de 2016 (Expresada en euros)

Los intereses devengados no cobrados de valores representativos de deuda se periodifican de acuerdo con el tipo de interés efectivo y forman parte del resultado del ejercicio.

- Instrumentos de patrimonio: instrumentos financieros emitidos por otras entidades, tales como acciones y cuotas participativas, que tienen la naturaleza de instrumentos de capital para el emisor.

El valor razonable de los instrumentos de patrimonio cotizados lo establece el cambio oficial de cierre del día de la fecha del balance, si existe, o inmediato hábil anterior o el cambio medio ponderado si no existiera precio oficial de cierre.

- Depósitos en entidades de crédito: depósitos que el Fondo mantiene en entidades de crédito, a excepción de los saldos que se recogen en el epígrafe de "Tesorería".

Se considera valor razonable el precio que iguala el rendimiento interno de la inversión a los tipos de mercado vigentes en cada momento.

- Acciones o participaciones de otras Instituciones de Inversión Colectiva: su valor razonable se establece en función del valor liquidativo o valor de cotización del día de referencia. En el caso de que para el día de referencia no se calculara un valor liquidativo, se utiliza el último valor liquidativo disponible. Para las inversiones en Instituciones de Inversión Colectiva de Inversión Libre, Instituciones de Inversión Colectiva de Instituciones de Inversión Colectiva de Inversión Libre e Instituciones de Inversión Colectiva extranjeras similares se utilizan, en su caso, valores liquidativos estimados.
- Derivados: incluye, entre otros, las diferencias de valor en los contratos de futuros y forwards, las primas pagadas/cobradas por warrants y opciones compradas/emitidas, cobros o pagos asociados a los contratos de permuta financiera, así como las inversiones en productos estructurados.

El valor del cambio oficial de cierre el día de referencia determina su valor razonable. Para los no negociados en mercados organizados, la Sociedad Gestora establece un modelo de valoración en función de las condiciones específicas establecidas en la Circular 6/2010 de la C.N.M.V., y sucesivas modificaciones



CLASE 8.^a
REGISTRO DE PATRIMONIO FINANCIERO



0M9835532

Bankinter Dinero 4, F.I.

Memoria de las cuentas anuales correspondiente al ejercicio anual terminado el 31 de diciembre de 2016

(Expresada en euros)

Los activos en los que concurra un deterioro notorio e irrecuperable de su inversión, se darán de baja con cargo a la cuenta de pérdidas y ganancias.

Los activos y pasivos financieros se dan de baja en el balance cuando se traspasan, sustancialmente, todos los riesgos y beneficios inherentes a la propiedad de los mismos.

e) Adquisición y cesión temporal de activos

Las adquisiciones temporales de activos o adquisiciones con pacto de retrocesión se contabilizan por el importe efectivo desembolsado, cualesquiera que sean los instrumentos subyacentes, en la cuenta de activo correspondiente.

La diferencia entre este importe y el precio de retrocesión se imputa como ingreso en la cuenta de pérdidas y ganancias utilizando el método del tipo de interés efectivo.

Las diferencias de valor razonable se imputan en la cuenta de pérdidas y ganancias en el epígrafe de "Variación del valor razonable en instrumentos financieros".

La cesión en firme del activo adquirido temporalmente se registra como pasivo financiero a valor razonable con cambios en pérdidas y ganancias.

f) Instrumentos de patrimonio

Los instrumentos de patrimonio cotizados se registran en el momento de su contratación por el valor razonable de la contraprestación entregada, incluyendo los costes de transacción explícitos directamente atribuibles a la operación.

Las diferencias que surjan como consecuencia de los cambios en el valor razonable de estos activos se reflejan en la cuenta de pérdidas y ganancias de la siguiente forma: las diferencias negativas o diferencias positivas se registran bajo el epígrafe de "Deterioro y resultado por enajenaciones de instrumentos financieros" o de "Variación del valor razonable en instrumentos financieros por operaciones de la cartera interior o exterior", según los cambios se hayan liquidado o no, utilizando como contrapartida la cuenta de "Instrumentos de patrimonio", de la cartera interior o exterior del activo del balance.



CLASE 8.^a



0M9835533

Bankinter Dinero 4, F.I.

Memoria de las cuentas anuales correspondiente al ejercicio anual terminado el 31 de diciembre de 2016 (Expresada en euros)

g) Valores representativos de deuda

Los valores representativos de deuda se registran en el momento de su liquidación por el valor razonable de la contraprestación entregada, incluyendo los costes de transacción explícitos directamente atribuibles a la operación.

Las diferencias que surjan como consecuencia de los cambios en el valor razonable de estos activos se reflejan en la cuenta de pérdidas y ganancias de la siguiente forma: las diferencias negativas o diferencias positivas se registran bajo el epígrafe de "Deterioro y resultado por enajenaciones de instrumentos financieros" o de "Variación del valor razonable en instrumentos financieros por operaciones de la cartera interior o exterior", según los activos se hayan liquidado o no, utilizando como contrapartida la cuenta de "Valores representativos de deuda", de la cartera interior o exterior del activo del balance.

h) Operaciones de derivados, excepto permutas financieras

Las operaciones de derivados se registran en el momento de su contratación y hasta el momento de cierre de la posición o el vencimiento del contrato, en el epígrafe correspondiente de cuentas de orden, por el importe nominal comprometido.

Los fondos depositados en concepto de garantía tienen la consideración contable de depósito cedido, registrándose en el capítulo correspondiente del epígrafe de "Deudores" del activo en el balance de situación.

El valor razonable de los valores aportados en garantía se registra en cuentas de orden en el epígrafe de "Valores aportados como garantía por la Institución de Inversión Colectiva".

Las primas resultantes de las opciones compradas o emitidas se reflejan en el epígrafe de "Derivados" del activo o pasivo del balance, en la fecha de ejecución de la operación.



CLASE 8.^a



OM9835534

Bankinter Dinero 4, F.I.

Memoria de las cuentas anuales correspondiente al ejercicio anual terminado el 31 de diciembre de 2016

(Expresada en euros)

Las diferencias que surjan como consecuencia de los cambios en el valor razonable de estos activos se reflejan en la cuenta de pérdidas y ganancias de la siguiente forma: las diferencias negativas o diferencias positivas se registran bajo el epígrafe de "Resultados por operaciones con derivados" o de "Variación del valor razonable en instrumentos financieros por operaciones con derivados", según éstos se hayan liquidado o no, utilizando como contrapartida el epígrafe de "Derivados", de la cartera interior o exterior del activo o del pasivo corriente del balance.

Al 31 de diciembre de 2016 y 2015, no existen en cartera operaciones de derivados.

i) Moneda extranjera

En el caso de partidas monetarias que sean tesorería, débitos y créditos, las diferencias de cambio, tanto positivas como negativas, se reconocen en la cuenta de pérdidas y ganancias bajo el epígrafe de "Diferencias de cambio".

j) Valor liquidativo de las participaciones

La determinación del patrimonio del Fondo a los efectos del cálculo del valor liquidativo de las correspondientes participaciones que lo componen, se realiza de acuerdo con los criterios establecidos en la Circular 6/2008, de la C.N.M.V., y sucesivas modificaciones.

k) Suscripciones y reembolsos

Las suscripciones y reembolsos de participaciones se contabilizan por el importe efectivamente suscrito o reembolsado con abono o cargo, respectivamente, al capítulo de "Participes" de pasivo del balance de situación del Fondo.

De conformidad con el Reglamento de Gestión del Fondo, el precio de las participaciones será el valor liquidativo correspondiente al mismo día de la solicitud del interesado, determinándose de este modo tanto el número de participaciones suscritas o reembolsadas, como el efectivo a reembolsar en su caso. Durante el periodo que media entre la solicitud y la determinación efectiva del precio de las participaciones, el importe solicitado se registra en el capítulo de "Solicitudes de suscripción pendientes de asignar participaciones" del pasivo del balance de situación del Fondo.



CLASE 8.^a



OM9835535

Bankinter Dinero 4, F.I.

Memoria de las cuentas anuales correspondiente al ejercicio anual terminado el 31 de diciembre de 2016 (Expresada en euros)

l) Impuesto sobre beneficios

La cuenta de pérdidas y ganancias recoge el gasto por el Impuesto sobre beneficios, en cuyo cálculo se contempla el efecto del diferimiento de las diferencias producidas entre la base imponible del impuesto y el resultado contable antes de aplicar el impuesto que revierte en periodos subsiguientes.

Los pasivos por impuestos diferidos se reconocen siempre, en cambio los activos por impuestos diferidos sólo se reconocen en la medida en que resulte probable que la Institución disponga de ganancias fiscales futuras que permitan la aplicación de estos activos.

Los derechos a compensar en ejercicios posteriores por las pérdidas fiscales no dan lugar al reconocimiento de un activo por impuesto diferido en ningún caso y sólo se reconocen mediante la compensación del gasto por impuesto con la frecuencia del cálculo del valor liquidativo. Las pérdidas fiscales que puedan compensarse se registran en el epígrafe de "Cuentas de orden - Pérdidas fiscales a compensar".

4. Deudores

El desglose de este epígrafe, al 31 de diciembre de 2016 y 2015, es el siguiente:

	2016	2015
Administraciones Públicas deudoras	<u>317 114,68</u>	<u>698 064,17</u>
	317 114,68	698 064,17

El capítulo de "Administraciones Públicas deudoras" al 31 de diciembre de 2016 y 2015 recoge las retenciones sobre intereses y otros rendimientos de capital mobiliario practicadas en el ejercicio correspondiente.



CLASE 8.^a
INVESTIDURA



OM9835536

Bankinter Dinero 4, F.I.

Memoria de las cuentas anuales correspondiente al ejercicio anual terminado el 31 de diciembre de 2016 (Expresada en euros)

5. Acreedores

El desglose de este epígrafe, al 31 de diciembre de 2016 y 2015, es el siguiente:

	2016	2015
Administraciones Públicas acreedoras	5 108,84	22 173,39
Otros	<u>131 262,81</u>	<u>159 553,80</u>
	<u>136 371,65</u>	<u>181 727,19</u>

El capítulo de "Administraciones Públicas acreedoras" al 31 de diciembre de 2016 y 2015 recoge el Impuesto sobre beneficios devengado en el ejercicio.

El capítulo de "Acreedores - Otros" recoge, principalmente, el importe de las comisiones de gestión y depositaría pendientes de pago al cierre del ejercicio correspondiente.

Durante los ejercicios 2016 y 2015, el Fondo no ha realizado pagos que acumularan aplazamientos superiores a los legalmente establecidos. Asimismo, al cierre de los ejercicios 2016 y 2015, el Fondo no tiene saldo alguno pendiente de pago que acumule un aplazamiento superior al plazo legal establecido.

6. Cartera de inversiones financieras

El detalle de la cartera de valores del Fondo, por tipo de activo, al 31 de diciembre de 2016 y 2015 se muestra a continuación:

	2016	2015
Cartera interior	583 322 506,31	605 155 585,48
Valores representativos de deuda	185 372 506,31	192 855 585,48
Depósitos en Entidades de Crédito	397 950 000,00	412 300 000,00
Cartera exterior	100 147 013,19	58 483 455,11
Valores representativos de deuda	86 047 387,88	58 483 455,11
Instituciones de Inversión Colectiva	14 099 625,31	-
Intereses de la cartera de inversión	225 655,68	1 535 270,62
	<u>683 695 175,18</u>	<u>665 174 311,21</u>



CLASE 8.^a



OM9835537

Bankinter Dinero 4, F.I.

Memoria de las cuentas anuales correspondiente al ejercicio anual terminado el 31 de diciembre de 2016

(Expresada en euros)

En los Anexos I y II adjuntos, partes integrantes de esta memoria, se detallan la cartera de inversiones financieras del Fondo al 31 de diciembre de 2016 y 2015, respectivamente.

Al 31 de diciembre de 2016 y 2015 todos los títulos recogidos dentro de la cartera de inversiones financieras se encuentran depositados en Bankinter, S.A., excepto los Depósitos en Entidades de Crédito a la vista o con vencimiento no superior a doce meses cuya contraparte se encuentra detallada en los Anexos I y II, respectivamente.

De acuerdo con el artículo 51 del Real Decreto 1082/2012, de 13 de julio, el Fondo podrá tener invertido en valores emitidos por un mismo emisor, las posiciones frente a él en productos derivados, liquidez y en depósitos, hasta un 20 por ciento del patrimonio. Al 31 de diciembre de 2016, el Fondo mantiene posiciones con Bankinter, S.A. que suponen el 20,78 por ciento del patrimonio del Fondo. A fecha de formulación de las presentes cuentas anuales dicho incumplimiento ha sido regularizado.

7. Tesorería

Al 31 de diciembre de 2016 y 2015 el saldo de este epígrafe del balance de situación adjunto corresponde íntegramente al saldo de las cuentas corrientes mantenidas por el Fondo en el Depositario, remuneradas a un tipo de interés del Euribor a un mes menos 0,10 puntos porcentuales.

8. Patrimonio atribuido a partícipes

Las participaciones por las que está representado el Fondo son de iguales características, representadas por certificados nominativos sin valor nominal y que confieren a sus propietarios un derecho de propiedad sobre dicho patrimonio.

El valor liquidativo de cada participación al 31 de diciembre de 2016 y 2015 se ha obtenido de la siguiente forma:

	2016	2015
Patrimonio atribuido a partícipes	729 369 585,29	746 098 343,78
Número de participaciones emitidas	8 352 281,00	8 567 926,19
Valor liquidativo por participación	87,33	87,27
Número de partícipes	2 271	2 386



CLASE 8.^a
del Ingresos



OM9835538

Bankinter Dinero 4, F.I.

Memoria de las cuentas anuales correspondiente al ejercicio anual terminado el 31 de diciembre de 2016 (Expresada en euros)

El movimiento del patrimonio atribuido a partícipes durante los ejercicios 2016 y 2015 se recoge en el Estado de cambios en el patrimonio neto correspondiente.

El resultado del ejercicio, una vez considerado el Impuesto sobre beneficios, se distribuirá en la cuenta de "Partícipes" del Fondo.

Al 31 de diciembre de 2016 y 2015 no existen participaciones significativas.

9. Otras cuentas de orden

El desglose de este epígrafe, al 31 de diciembre de 2016 y 2015, es el siguiente:

	2016	2015
Otros	<u>667 185 000,00</u>	<u>251 183 000,00</u>
	<u>667 185 000,00</u>	<u>251 183 000,00</u>

10. Administraciones Públicas y situación fiscal

Durante el ejercicio 2016, el régimen fiscal del Fondo ha estado regulado por la Ley 27/2014, de 27 de noviembre, del Impuesto sobre Sociedades, modificada por Real Decreto Ley 3/2016, de 2 de diciembre, por el que se adoptan medidas en el ámbito tributario dirigidas a la consolidación de las finanzas públicas y otras medidas urgentes en materia social, encontrándose sujeto en dicho impuesto a un tipo de gravamen del 1 por 100, siempre que el número de partícipes requerido sea como mínimo el previsto en el artículo noveno de la Ley 35/2003 y sucesivas modificaciones. Adicionalmente, el artículo 26 de la Ley 27/2014 establece para el ejercicio 2016 una limitación del importe de las bases imponibles negativas de ejercicios anteriores a compensar, admitiéndose la compensación de la totalidad de ésta siempre que sea igual o inferior a un millón de euros.

El capítulo "Acreedores – Administraciones Públicas" recoge el Impuesto sobre beneficios devengado en el ejercicio, que se obtiene, principalmente, de aplicar el 1% al resultado contable antes de impuestos.

No existen diferencias significativas entre el resultado contable antes de impuestos del ejercicio y la base imponible del Impuesto sobre beneficios.



CLASE 8.^a



OM9835539

Bankinter Dinero 4, F.I.

Memoria de las cuentas anuales correspondiente al ejercicio anual terminado el 31 de diciembre de 2016 (Expresada en euros)

De acuerdo con la legislación vigente, las declaraciones para los diferentes impuestos a los que el Fondo se halla sujeto no pueden considerarse definitivas hasta haber sido inspeccionadas por las autoridades fiscales o haber transcurrido el plazo de prescripción de cuatro años.

El Fondo tiene abiertos a inspección todos los impuestos a los que está sujeto de los últimos cuatro ejercicios.

No existen contingencias significativas que pudieran derivarse de una revisión por las autoridades fiscales.

11. Otra información

La Sociedad Gestora realiza por cuenta del Fondo operaciones vinculadas de las previstas en el artículo 67 de la Ley 35/2003 y sucesivas modificaciones y en el artículo 139 del Real Decreto 1082/2012, y sucesivas modificaciones. Para ello, la Sociedad Gestora ha adoptado procedimientos para evitar conflictos de interés y asegurarse de que las operaciones vinculadas se realizan en interés exclusivo del Fondo y a precios de mercado. Los informes periódicos incluyen, según lo establecido en la Circular 4/2008 de la C.N.M.V., y sucesivas modificaciones, información sobre las operaciones vinculadas realizadas. Asimismo, incluyen las posibles operaciones vinculadas realizadas por cuenta del Fondo con la Sociedad Gestora o con personas o entidades vinculadas a la Sociedad Gestora, indicando la naturaleza, riesgos y funciones asumidas en dichas operaciones.

Adicionalmente, en la Nota de "Actividad y gestión del riesgo" se indica el importe de las comisiones retrocedidas con origen en las Instituciones de Inversión Colectiva gestionadas por entidades pertenecientes al Grupo de la Sociedad Gestora, en caso de que se hubieran producido durante el ejercicio.

Respecto a la operativa que realiza con el Depositario, en la Nota de "Tesorería" se indican las cuentas que mantiene el Fondo con éste. Adicionalmente, en los Anexos I y II se recogen las adquisiciones temporales de activos y depósitos contratados con el mismo, al 31 de diciembre de 2016 y 2015, respectivamente.

Al tratarse de una entidad que por sus peculiaridades no dispone de empleados ni oficinas y que por su naturaleza debe estar gestionada por una Sociedad Gestora de Instituciones de Inversión Colectiva, los temas relativos a la protección del medio ambiente y la seguridad y salud del trabajador aplican exclusivamente a dicha Sociedad Gestora.



CLASE 8.^a

11-0004 - 110005



0M9835540

Bankinter Dinero 4, F.I.

Memoria de las cuentas anuales correspondiente al ejercicio anual terminado el 31 de diciembre de 2016
(Expresada en euros)

Los honorarios percibidos por PricewaterhouseCoopers Auditores, S.L. por servicios de auditoría de cuentas anuales del ejercicio 2016, ascienden a 2 miles de euros.

Los honorarios percibidos por Deloitte, S.L. por servicios de auditoría de cuentas anuales del ejercicio 2015, ascendieron a 3 miles de euros.

Bankinter Dinero 4, F.I.

Anexo I. Cartera de inversiones financieras al 31 de diciembre de 2016
(Expresado en euros)



CLASE 8.^a



OM9835541

Cartera Interior	Divisa	Valoración inicial	Intereses	Valor razonable	(Minusvalía) / Plusvalía	ISIN
Deuda pública						
ESTADO ESPAÑOL -0,22 2017-08-18	EUR	7 464 979,03	(4 862,27)	7 472 444,27	7 465,24	ES0L01708186
ESTADO ESPAÑOL -0,22 2017-09-15	EUR	14 030 380,01	(8 937,21)	14 046 457,21	16 077,20	ES0L01709150
TOTALES Deuda pública		21 495 359,04	(13 799,48)	21 518 901,48	23 542,44	
Renta fija privada cotizada						
AYT CEDULAS CAJAS GL 0,00 2018-02-22	EUR	8 931 260,00	29 255,51	8 972 184,49	40 924,49	ES0312298039
SANT CONSUMER FINANC 0,23 2017-01-13	EUR	7 383 013,69	-	7 400 513,88	17 500,19	ES0513495QC4
BANCO POPULAR ESPANO 0,62 2017-02-20	EUR	11 231 898,60	-	11 295 312,84	63 414,24	ES0513806YV6
BANCO DE SABADELL 0,45 2017-04-05	EUR	14 237 033,76	-	14 294 530,52	57 496,76	ES0513862EE7
BANCO DE SABADELL 0,45 2017-04-19	EUR	21 903 160,73	-	21 989 463,35	86 302,62	ES0513862EJ6
BANCO POPULAR ESPANO 0,48 2017-05-17	EUR	7 215 392,62	-	7 243 982,77	28 590,15	ES0513806ZO8
TELEFONICA, S.A. 0,69 2017-06-15	EUR	7 349 188,61	-	7 405 037,73	55 849,12	ES0578430MI9
SANT CONSUMER FINANC 0,55 2017-07-28	EUR	21 284 206,47	-	21 403 588,74	119 382,27	ES0513495QG5
SANT CONSUMER FINANC 0,10 2017-08-04	EUR	14 286 225,81	-	14 303 709,03	17 483,22	ES0513495RP4
BANCO DE SABADELL 0,05 2017-09-20	EUR	7 196 410,90	-	7 201 681,20	5 270,30	ES0513862GT0
TOTALES Renta fija privada cotizada		121 017 791,19	29 255,51	121 510 004,55	492 213,36	
Valores de entidades de crédito garantizados						
LA CAIXA CED HIPOT 0,00 2018-01-09	EUR	6 760 424,00	19 016,08	6 786 219,92	25 795,92	ES0414970220
TOTALES Valores de entidades de crédito garantizados		6 760 424,00	19 016,08	6 786 219,92	25 795,92	
Adquisición temporal de activos con Depositario						
BKT -0,38 2017-01-02	EUR	35 557 321,80	(750,66)	35 557 380,36	58,56	ES00000126W8
TOTALES Adquisición temporal de activos con Depositario		35 557 321,80	(750,66)	35 557 380,36	58,56	
Depósitos en EE.CC. a la vista o con vto. no superior a 12 meses						
LIBERBANK 0,15 2017-04-13	EUR	15 000 000,00	16 208,93	15 000 000,00	-	-
BANCO POPULAR ESPANO 0,15 2017-12-12	EUR	10 200 000,00	837,76	10 200 000,00	-	-
BANCO DE SABADELL 0,08 2017-02-01	EUR	7 000 000,00	460,26	7 000 000,00	-	-
BANCO DE SABADELL 0,08 2017-03-15	EUR	6 900 000,00	589,76	6 900 000,00	-	-
BANCO POPULAR ESPANO 0,15 2017-10-27	EUR	15 700 000,00	4 191,26	15 700 000,00	-	-
BBVA 2017-09-29	EUR	28 600 000,00	-	28 600 000,00	-	-
LIBERBANK 0,01 2017-09-28	EUR	9 300 000,00	242,05	9 300 000,00	-	-
BSCH 0,00 2017-09-12	EUR	15 000 000,00	0,05	15 000 000,00	-	-
LIBERBANK 0,05 2017-09-07	EUR	14 400 000,00	2 287,83	14 400 000,00	-	-
BANCA MARCH 0,03 2017-08-28	EUR	1 250 000,00	131,49	1 250 000,00	-	-
LIBERBANK 0,10 2017-07-04	EUR	13 300 000,00	6 593,68	13 300 000,00	-	-
BANCO DE SABADELL 0,08 2017-12-28	EUR	17 000 000,00	148,98	17 000 000,00	-	-

Bankinter Dinero 4, F.I.

Anexo I. Cartera de inversiones financieras al 31 de diciembre de 2016
(Expresado en euros)



CLASE 8.^a



OM9835542

Cartera Interior	Divisa	Valoración inicial	Intereses	Valor razonable	(Minusvalía) / Plusvalía	ISIN
BANCO POPULAR ESPANO 0,35 2017-05-09	EUR	18 000 000,00	40 881,78	18 000 000,00	-	-
BKT 0,25 2017-02-28	EUR	15 000 000,00	31 534,84	15 000 000,00	-	-
CAIXA 0,10 2017-01-09	EUR	15 000 000,00	11 013,58	15 000 000,00	-	-
CAIXA 0,15 2017-03-24	EUR	14 000 000,00	16 279,45	14 000 000,00	-	-
BSCH 0,14 2017-03-03	EUR	29 800 000,00	34 286,40	29 800 000,00	-	-
BSCH 0,16 2017-02-09	EUR	7 200 000,00	9 997,31	7 200 000,00	-	-
BANCO POPULAR ESPANO 0,50 2017-02-06	EUR	7 900 000,00	35 811,73	7 900 000,00	-	-
BBVA 0,20 2017-01-03	EUR	32 200 000,00	64 046,77	32 200 000,00	-	-
BKT 0,10 2017-11-23	EUR	23 100 000,00	2 467,12	23 100 000,00	-	-
BKT 0,15 2017-09-15	EUR	14 400 000,00	6 387,86	14 400 000,00	-	-
BKT 0,15 2017-08-03	EUR	39 000 000,00	24 190,74	39 000 000,00	-	-
BKT 0,20 2017-05-31	EUR	14 600 000,00	17 192,94	14 600 000,00	-	-
BANCO POPULAR ESPANO 0,35 2017-05-23	EUR	14 100 000,00	30 130,33	14 100 000,00	-	-
TOTALES Depósitos en EE.CC. a la vista o con vto. no superior a 12 meses		397 950 000,00	355 912,90	397 950 000,00		
TOTAL Cartera Interior		582 780 896,03	389 634,35	583 322 506,31	541 610,28	

Bankinter Dinero 4, F.I.

Anexo I. Cartera de inversiones financieras al 31 de diciembre de 2016
(Expresado en euros)

CLASE 8.^a



OM9835543

Cartera Exterior	Divisa	Valoración inicial	Intereses	Valor razonable	(Minusvalía) / Plusvalía	ISIN
Renta fija privada cotizada						
UNICREDITO ITALIANO 0,65 2017-04-10	EUR	17 402 822,50	(2 886,76)	17 405 048,57	2 226,07	XS1055725730
BANK OF AMERICA CORP 0,52 2018-03-28	EUR	3 895 573,50	1 397,75	3 905 967,72	10 394,22	XS0249443879
MONTE DEI PASCHI 3,50 2017-03-20	EUR	11 441 824,50	(159 468,39)	11 445 735,51	3 911,01	IT0004804362
BANK OF IRELAND 2,00 2017-05-08	EUR	6 879 127,47	430,16	6 889 944,87	10 817,40	XS1059619012
BANK OF AMERICA CORP 0,23 2018-09-14	EUR	2 439 011,80	399,28	2 443 359,54	4 347,74	XS0267827169
CREDIT SUISSE 0,15 2017-11-10	EUR	9 793 223,24	(1 733,94)	9 813 492,70	20 269,46	XS1319598188
HBOS PLC 0,39 2017-03-21	EUR	6 596 666,98	3 565,07	6 593 943,43	(2 723,55)	XS0292269544
CS INTERNATIONAL LON 0,14 2018-02-19	EUR	8 692 561,50	4 549,39	8 724 778,31	32 216,81	XS1366341433
NATIONWIDE 0,34 2018-03-23	EUR	6 786 720,01	(12 982,90)	6 803 816,65	17 096,64	XS1385392888
SYDBANK A/S 0,24 2018-05-22	EUR	7 001 553,00	1 413,33	7 023 938,92	22 385,92	XS1421973089
VOLKSWAGEN AG 0,00 2017-08-11	EUR	4 995 500,00	1 338,34	4 997 361,66	1 861,66	XS1273542867
TOTALES Renta fija privada cotizada		85 924 584,50	(163 978,67)	86 047 387,88	122 803,38	
Acciones y participaciones Directiva						
PART.BNP PARIBAS ASSET	EUR	14 100 000,00	-	14 099 625,31	(374,69)	LU0423949717
TOTALES Acciones y participaciones Directiva		14 100 000,00	-	14 099 625,31	(374,69)	
TOTAL Cartera Exterior		100 024 584,50	(163 978,67)	100 147 013,19	122 428,69	

Bankinter Dinero 4, F.I.

Anexo II. Cartera de inversiones financieras al 31 de diciembre de 2015
(Expresado en euros)



OM9835544

CLASE 8.^a

Cartera Interior	Divisa	Valoración inicial	Intereses	Valor razonable	(Minusvalía) / Plusvalía	ISIN
Renta fija privada cotizada						
BANCO POPULAR ESPANO 0,65 2016-02-29	EUR	10 234 404,41	-	10 295 739,22	61 334,81	ES0513806WF3
REPSOL YPF, S.A. 0,28 2016-04-13	EUR	6 980 518,87	-	7 000 367,37	19 848,50	XS1220098401
BANCO DE SABADELL 0,64 2016-04-13	EUR	14 210 518,50	-	14 287 366,48	76 847,98	ES0513862S58
BANCO DE SABADELL 0,64 2016-04-27	EUR	21 167 834,75	-	21 277 668,89	109 834,14	ES0513862S90
BANCO POPULAR ESPANO 0,65 2016-05-20	EUR	6 955 542,23	-	6 988 989,13	33 446,90	ES0513806XD6
BSCH 0,35 2016-08-03	EUR	21 426 193,84	-	21 480 067,29	53 873,45	ES0513495OL0
BSCH 0,30 2016-08-10	EUR	14 258 319,44	-	14 289 488,70	31 169,26	ES0513495OQ9
BANCO DE SABADELL 0,60 2016-09-28	EUR	17 201 045,14	-	17 239 141,34	38 096,20	ES0513862AM8
SANT CONSUMER FINANC 0,38 2016-10-31	EUR	7 870 185,27	-	7 880 098,86	9 913,59	ES0513495PJ1
SANT CONSUMER FINANC 0,38 2016-11-07	EUR	15 442 406,29	-	15 457 245,11	14 838,82	ES0513495PL7
TOTALES Renta fija privada cotizada		135 746 968,74		136 196 172,39	449 203,65	
Valores de entidades de crédito garantizados						
INTERMONEY 4,25 2016-06-09	EUR	7 718 775,00	88 844,92	7 719 814,92	1 039,92	ES0347785000
TDA 1 0,01 2016-04-08	EUR	33 767 753,89	369 987,61	33 794 535,59	26 781,70	ES0371622004
AYT CEDULAS CAJAS 3,50 2016-03-14	EUR	15 151 369,02	263 079,53	15 145 062,58	(6 306,44)	ES0312298013
TOTALES Valores de entidades de crédito garantizados		56 637 897,91	721 912,06	56 659 413,09	21 515,18	
Depósitos en EE.CC. a la vista o con vto. no superior a 12 meses						
BBVA 0,20 2016-12-02	EUR	24 400 000,00	3 873,70	24 400 000,00	-	-
LIBERBANK 0,35 2016-04-13	EUR	13 500 000,00	34 029,10	13 500 000,00	-	-
CAIXA 0,30 2016-03-24	EUR	14 000 000,00	32 553,29	14 000 000,00	-	-
LIBERBANK 0,40 2016-03-05	EUR	13 700 000,00	45 325,49	13 700 000,00	-	-
BANCO POPULAR ESPANO 0,55 2016-02-05	EUR	11 400 000,00	56 501,02	11 400 000,00	-	-
BSCH 0,45 2016-01-23	EUR	3 500 000,00	14 798,68	3 500 000,00	-	-
BSCH 0,45 2016-01-23	EUR	3 500 000,00	14 798,68	3 500 000,00	-	-
BSCH 0,45 2016-01-15	EUR	3 600 000,00	15 577,29	3 600 000,00	-	-
BSCH 0,45 2016-01-15	EUR	3 600 000,00	15 577,29	3 600 000,00	-	-
BANCO DE SABADELL 0,45 2016-01-09	EUR	14 900 000,00	65 577,18	14 900 000,00	-	-
BBVA 0,45 2016-01-04	EUR	25 000 000,00	112 189,71	25 000 000,00	-	-
BKT 0,45 2016-11-16	EUR	23 100 000,00	13 074,78	23 100 000,00	-	-
BANCO POPULAR ESPANO 0,55 2016-05-09	EUR	18 000 000,00	64 490,84	18 000 000,00	-	-
BANCO POPULAR ESPANO 0,50 2016-12-12	EUR	10 900 000,00	3 128,21	10 900 000,00	-	-
BANCO POPULAR ESPANO 0,55 2016-05-23	EUR	14 100 000,00	47 541,18	14 100 000,00	-	-
BANCO DE SABADELL 0,40 2016-11-21	EUR	7 750 000,00	3 645,57	7 750 000,00	-	-
BANCO POPULAR ESPANO 0,50 2016-10-28	EUR	15 700 000,00	13 521,47	15 700 000,00	-	-

Bankinter Dinero 4, F.I.

Anexo II. Cartera de inversiones financieras al 31 de diciembre de 2015
(Expresado en euros)

Cartera Interior	Divisa	Valoración inicial	Intereses	Valor razonable	(Minusvalía) / Plusvalía	ISIN
BANCO DE SABADELL 0,45 2016-09-29	EUR	23 700 000,00	27 420,10	23 700 000,00	-	-
BSCH 0,24 2016-09-12	EUR	15 000 000,00	11 135,87	15 000 000,00	-	-
CAIXA 0,22 2016-09-09	EUR	18 750 000,00	12 647,93	18 750 000,00	-	-
LIBERBANK 0,35 2016-09-07	EUR	7 500 000,00	8 332,49	7 500 000,00	-	-
BBVA 0,20 2016-03-07	EUR	22 000 000,00	14 583,67	22 000 000,00	-	-
BBVA 0,20 2016-07-11	EUR	21 800 000,00	20 893,12	21 800 000,00	-	-
LIBERBANK 0,35 2016-07-04	EUR	14 500 000,00	25 421,99	14 500 000,00	-	-
BBVA 0,20 2016-01-04	EUR	7 200 000,00	7 535,28	7 200 000,00	-	-
BANCO POPULAR ESPANO 0,50 2016-06-20	EUR	14 400 000,00	38 617,84	14 400 000,00	-	-
BSCH 0,27 2016-06-09	EUR	10 800 000,00	16 447,70	10 800 000,00	-	-
BKT 0,45 2016-08-03	EUR	36 000 000,00	66 930,57	36 000 000,00	-	-
TOTALES Depósitos en EE.CC. a la vista o con vto. no superior a 12 meses		412 300 000,00	806 170,04	412 300 000,00		
TOTAL Cartera Interior		604 684 866,65	1 528 082,10	605 155 585,48	470 718,83	



CLASE 8.^a



OM9835545

Bankinter Dinero 4, F.I.

Anexo II. Cartera de inversiones financieras al 31 de diciembre de 2015
(Expresado en euros)



CLASE 8.^a
Plusvalía



OM9835546

Cartera Exterior	Divisa	Valoración inicial	Intereses	Valor razonable	(Minusvalía) / Plusvalía	ISIN
Renta fija privada cotizada						
ABBEY NATIONAL PLC 0,28 2017-01-23	EUR	7 001 190,00	3 288,57	7 002 056,51	866,51	XS1172406818
GOLDMAN SACH (TITUL) 0,26 2016-05-23	EUR	5 108 466,00	(3 558,93)	5 108 466,83	0,83	XS0255243064
CS INTERNATIONAL LON 0,20 2017-03-30	EUR	7 702 387,01	(127,54)	7 705 483,10	3 096,09	XS1211053571
INTESA SAN PAOLO SPA 3,75 2016-11-23	EUR	7 971 810,02	(4 656,00)	7 977 801,51	5 991,49	XS0467864160
CREDIT SUISSE 0,39 2017-11-10	EUR	9 793 223,24	4 650,56	9 808 456,62	15 233,38	XS1319598188
HBOS PLC 0,57 2017-03-21	EUR	11 594 141,96	2 437,72	11 580 597,28	(13 544,68)	XS0292269544
BBVA 0,28 2017-04-20	EUR	9 303 115,50	5 154,14	9 300 593,26	(2 522,24)	XS1223773265
TOTALES Renta fija privada cotizada		58 474 333,73	7 188,52	58 483 455,11	9 121,38	
TOTAL Cartera Exterior		58 474 333,73	7 188,52	58 483 455,11	9 121,38	



CLASE 8.^a



0M9835547

Bankinter Dinero 4, F.I.

Informe de gestión del ejercicio 2016

Exposición fiel del negocio y actividades principales

Tras un comienzo de año bastante convulso en los mercados, con fuertes caídas de las bolsas, acentuadas tras el Brexit a finales de junio, el segundo semestre del año ha traído algo de calma y cierta recuperación en los mercados de riesgos, especialmente en la parte final del año.

Las cifras económicas de la zona euro, Estados Unidos e, incluso, el Reino Unido han mantenido un buen ritmo de crecimiento en los últimos meses, acelerándose en los meses de otoño.

Aunque las cifras europeas distan de ser espectaculares, el crecimiento económico de la zona euro se mantiene en el entorno del 1,5%. Alemania aceleró su crecimiento hasta el 1,9%, incluso Francia e Italia parecen recuperar un poco de ritmo económico. En el caso español, pese a la falta de gobierno, la economía sigue creciendo a ritmos cercanos al 3,3% en el conjunto del año.

Por el lado de Estados Unidos, la segunda mitad del año ha traído un crecimiento por encima del 2% en términos anualizados, compensando la debilidad de la primera parte. La creación de empleo se mantiene en el rango 150.000-200.000 nuevos empleos al mes, los salarios están creciendo cerca del 3% a las tasas más elevadas desde la crisis, y la confianza del consumidor está en niveles elevados. Incluso en los últimos meses, la confianza de las empresas parece mejorar, según se observa en los índices ISM.

En el segundo semestre del año las bolsas europeas registraron importantes subidas, del 14,5% para el Ibex y del 14,8% para el eurostoxx50. La bolsa japonesa también registró ganancias (+22,7% para el Nikkei). La bolsa de Estados Unidos cerró el semestre con una subida más modesta (+6,7% para el S&P500), pero cierra el año con una revalorización del 9,5% en dólares.

Las bolsas de los países emergentes han mantenido su tono positivo desde comienzos de año, y añaden un 3,3% de rentabilidad en el segundo semestre. Destaca especialmente Brasil, con una apreciación de julio a diciembre de un 16,9%.

Por sectores en la bolsa europea destacaron en positivo en el segundo semestre las materias primas (+36,9%), bancos (+35,7%) y los fabricantes de coches y componentes (+28,0%). Pese a la positiva evolución de las bolsas, hay sectores con caídas en el semestre, destacando las eléctricas (-6,4%), las farmacéuticas (-5,3%) y las de alimentación y bebidas (-4,9%).



CLASE 8.^a
INSTRUMENTOS



0M9835548

Bankinter Dinero 4, F.I.

Informe de gestión del ejercicio 2016

Los activos de renta fija sufrieron una caída de precios relevante durante la segunda parte del año, reflejo de un mejor entorno económico. La Tir del bono alemán sube de forma importante durante el semestre, pasando de -0,13% en junio a +0,21% en final de año, revirtiendo la tendencia de los últimos tiempos. Los bonos españoles también sufrieron, con la TIR del bono español a 10 años subiendo desde 1,15% a cierre de junio hasta 1,42% en diciembre. En Estados Unidos las perspectivas de subidas de tipos a finales de año también perjudicaron a los bonos a más largo plazo. La TIR del bono americano a 10 años pasó del 1,47% al 2,44%, lo que supone una importante caída de precio. Los bonos corporativos también cayeron en precio durante el semestre, pero de forma más moderada que los gobiernos.

En los mercados de divisas, el dólar se apreció frente a casi todas las divisas durante la segunda mitad del año (+5,3%), especialmente tras la victoria de Donald Trump en las elecciones americanas. Frente al euro subió un 5,3% (cerrando a 1,052 en diciembre) y frente al yen un 13,3%. El euro se apreció un 7,6% frente al yen durante el semestre. La moneda más débil durante el ejercicio 2016 fue la libra esterlina como consecuencia del Brexit, cayendo un 13,5% frente al euro durante el año.

En los mercados de materias primas la segunda mitad del año consolidó los fuertes movimientos al alza del primer semestre. En el acumulado del año el petróleo se ha revalorizado un 60-62% (según el tipo de referencia). El oro, por su parte, perdió buena parte de lo ganado y cierra el año con una subida del 8,1% en dólares.


El entorno económico a nivel global parece en mejores circunstancias que en ningún momento de 2016. Los datos de actividad, producción industrial, confianza empresarial, confianza del consumidor, mejoras de la inflación, subidas salariales, han cerrado 2016 en niveles relativamente altos. Los beneficios empresariales que se publicaron durante otoño fueron los mejores en varios trimestres y hay una expectativa positiva para los que se publicarán en enero de 2017 sobre el cierre del año pasado.

En este entorno ligeramente más benigno, los bancos centrales están cambiando algo su mensaje. La Reserva Federal de E.E.U.U. subió tipos en diciembre, por segunda vez desde la crisis, y prevé hoy hasta tres subidas más durante el año 2017. El BCE ha extendido su compra de bonos durante nueve meses más hasta finales de año, pero ha reducido el tamaño de las compras. EL Banco de Inglaterra y el Banco de Japón también han modulado algo su mensaje ante un entorno algo más favorable; también como un reconocimiento de las limitaciones de la política monetaria en esta fase.

Estos cambios de percepción han afectado a los mercados de bonos, que han abandonado sus niveles mínimos de rentabilidad en lo que puede ser un cambio de ciclo tras muchos años de subidas casi continuadas.



CLASE 8.^a
Código 8.000



0M9835549

Bankinter Dinero 4, F.I.

Informe de gestión del ejercicio 2016

Por su parte, los resultados empresariales empiezan a mejorar algo, cambiando la tendencia de los últimos trimestres. Esto está dando un cierto soporte a las bolsas desarrolladas.

El cambio de presidencia en E.E.U.U. el pasado 20 de enero supondrá un hito muy relevante para los mercados financieros por cuanto se esperan medidas económicas de calado en los primeros meses de la presidencia de Donald Trump. Esto será uno de los factores clave de la evolución de los mercados en la primera mitad del año, tanto en bolsas como divisa y bonos.

También durante el primer semestre el Reino Unido tendrá que activar el artículo 50 del Tratado de la Unión Europea y definir las líneas de su negociación de salida de la UE, si se decanta por una salida suave o dura, abandonando el mercado común de bienes y servicios o no.

Simultáneamente, durante el semestre se llevarán a cabo dos elecciones relevantes para el devenir europeo: las legislativas holandesas y las presidenciales francesas. En ambos casos los partidos populistas atraen un buen porcentaje de votos según las encuestas.

Gastos de I+D y Medioambiente

A lo largo del ejercicio 2016 no ha existido actividad en materia de investigación y desarrollo.

En la contabilidad de la Entidad correspondiente a las cuentas anuales del ejercicio 2016 no existe ninguna partida que deba ser incluida en el documento aparte de información medioambiental.

Acciones propias

Al Fondo no le aplica lo referente a las acciones propias.

Uso de instrumentos financieros

Dada su actividad, el uso de instrumentos financieros por el Fondo, tal y como se describe en la memoria adjunta, está destinado a la consecución de su objeto social, ajustando sus objetivos y políticas de gestión de los riesgos de mercado, crédito, liquidez y operacional de acuerdo a los límites y coeficientes establecidos por la Ley 35/2003 y sucesivas modificaciones, de Instituciones de Inversión Colectiva y desarrollados por el Real Decreto 1082/2012, de 13 de julio, y sucesivas modificaciones, por el que se reglamenta dicha Ley y las correspondientes Circulares emitidas por la Comisión Nacional del Mercado de Valores.



CLASE 8.^a



0M9835550

Bankinter Dinero 4, F.I.

Informe de gestión del ejercicio 2016


Acontecimientos posteriores al cierre al 31 de diciembre de 2016

Desde el cierre del ejercicio al 31 de diciembre de 2016 hasta la fecha de este informe de gestión, no se han producido hechos posteriores de especial relevancia que no se señalen en la memoria.

Bankinter Dinero 4, F.I.

Formulación de las cuentas anuales e informe de gestión

Diligencia que levanta la Secretaria del Consejo de Administración de Bankinter Gestión de Activos, S.A., S.G.I.I.C., para hacer constar que en la sesión del 17 de febrero de 2017 el Consejo de Administración de Bankinter Gestión de Activos, S.A., S.G.I.I.C., ha formulado las cuentas anuales y el informe de gestión del ejercicio 2016 de Bankinter Dinero 4, F.I., y que, en consecuencia, el Presidente de dicho Consejo de Administración ha procedido a suscribir el presente documento, comprensivo de las cuentas anuales y el informe de gestión anexos, que preceden a este escrito, de lo que doy fe.



D. José Manuel García de Sola Arriaga
Presidente



Dª. Ana Isabel Casuso Romero
Secretaria no Consejera

Bankinter Dinero 4, F.I.**Formulación de las cuentas anuales e informe de gestión**

Diligencia que levanta la Secretaria del Consejo de Administración de Bankinter Gestión de Activos, S.A., S.G.I.I.C., para hacer constar que las cuentas anuales y el informe de gestión del ejercicio 2016 de Bankinter Dinero 4, F.I., formulados por el Consejo de Administración, han sido extendidos en papel timbrado del Estado e impresos por una cara, conforme a continuación se detalla, de lo que doy fe:

<u>Ejemplar</u>	<u>Documento</u>	<u>Número de folios en papel timbrado</u>
Primer ejemplar	Cuentas anuales Informe de gestión	Del 0M9835489 al 0M9835515 Del 0M9835516 al 0M9835519
Segundo ejemplar	Cuentas anuales Informe de gestión	Del 0M9835520 al 0M9835546 Del 0M9835547 al 0M9835550



D^a. Ana Isabel Casuso Romero
Secretaria no Consejera