

Información periódica de los productos financieros a que se refiere el artículo 8, Apartados 1, 2 y 2bis, del REGLAMENTO (UE) 2019/2088 y el artículo 6, párrafo primero, del REGLAMENTO (UE) 2020/852

Nombre del producto: Mutuafondo Compromiso Solidario, FI
Identificador de entidad jurídica: 959800D43QMNJJD5TA13

Características medioambientales o sociales

Inversión sostenible significa una inversión en una actividad económica que contribuye a un objetivo medioambiental o social, siempre que la inversión no cause un perjuicio significativo a ningún objetivo medioambiental o social y que las empresas en las que se invierte sigan prácticas de buena gobernanza.

La **taxonomía de la UE** es un sistema de clasificación previsto en el Reglamento (UE) 2020/852 por el que se establece una lista de **actividades económicas medioambientalmente sostenibles**. Dicho Reglamento no incluye una lista de actividades económicas socialmente sostenibles. Las inversiones sostenibles con un objetivo medioambiental pueden ajustarse, o no, a la taxonomía.

¿Este producto financiero tenía un objetivo de inversión sostenible?

Sí

Realizó inversiones **sostenibles con un objetivo medioambiental**: ____%

en actividades económicas que se consideran medioambientalmente sostenibles con arreglo a la taxonomía de la UE

en actividades económicas que no se consideran medioambientalmente sostenibles con arreglo a la taxonomía de la UE

Realizó **inversiones sostenibles con un objetivo social**: ____%

No

Promovió características medioambientales o sociales y, aunque no tenía como objetivo una inversión sostenible, tuvo un porcentaje del __% de inversiones sostenibles

con un objetivo medioambiental en actividades económicas que se consideran medioambientalmente sostenibles con arreglo a la taxonomía de la UE

con un objetivo medioambiental en actividades económicas que no se consideran medioambientalmente sostenibles con arreglo a la taxonomía de la UE

con un objetivo social

Promovió características medioambientales o sociales, pero no realizó ninguna inversión sostenible



¿En qué grado se cumplieron las características medioambientales o sociales que promueve este producto financiero?

El Fondo promueve características sociales mediante la donación de las participaciones a proyectos solidarios impulsados por entidades acogidas a la Ley 49/2002 de régimen fiscal de las entidades sin fines lucrativos y de los incentivos fiscales al mecenazgo, y otras fundaciones legalmente reconocidas y asociaciones declaradas de utilidad pública, no comprendidas en dicha norma con igual tratamiento

fiscal. Durante el ejercicio se han realizado diversas donaciones, cumpliéndose en grado máximo las características.

Los indicadores de sostenibilidad miden cómo se alcanzan las características medioambientales o sociales que promueve el producto financiero.

● **¿Cómo se han comportado los indicadores de sostenibilidad?**

La suscripción de participaciones de este Fondo supone simultáneamente la autorización revocable por el partícipe para la donación de sus participaciones a la entidad sin fines lucrativos que impulse el proyecto solidario de la clase de la que sea partícipe. Por tanto, no se siguen indicadores concretos de sostenibilidad, sino que, una vez realizada la donación en la fecha establecida en cada clase, la entidad beneficiaria realiza el reembolso de las participaciones destinando su importe íntegramente al proyecto solidario destinatario.

Durante el ejercicio 2025, se han realizado 4 donaciones en las fechas indicadas en el folleto, por importe de 10.279,62 euros, a tres entidades según el siguiente detalle:

- Fundación AVA. Se realizó 1 donación por importe de 4902,89 euros.
- Fundación Pequeño Deseo para mejorar el estado anímico de niños y niñas con enfermedades graves a través del cumplimiento de su mayor deseo con el objetivo de ayudarles a afrontar con más fuerza su tratamiento. Se realizó 1 donación por importe de 5.376,73 euros.

● **¿... y en comparación con periodos anteriores?**

En total, desde la constitución del fondo en el ejercicio 2019 y hasta el 31 de diciembre de 2025, se hizo 36 donaciones a siete proyectos diferentes impulsados por la Fundación Aladina, la Fundación Unicef, la Fundación Unoentrecienmil, Cáritas, la Fundación Menudos Corazones, la Fundación Juegaterapia, y la Fundación AVA, por un importe total de 384.926,91 euros.

● **¿Cuáles han sido los objetivos de las inversiones sostenibles que ha realizado en parte el producto financiero y de qué forma ha contribuido la inversión sostenible a dichos objetivos?**

No aplica.

¿De qué manera las inversiones sostenibles que el producto financiero ha realizado en parte no causan un perjuicio significativo a ningún objetivo de inversión sostenible medioambiental o social?

No aplica.

¿Cómo se han tenido en cuenta los indicadores de incidencias adversas sobre los factores de sostenibilidad?

No aplica.

¿Se han ajustado las inversiones sostenibles a las Líneas Directrices de la OCDE para Empresas Multinacionales y los Principios rectores de las Naciones Unidas sobre las empresas y los derechos humanos? Detalles:

No aplica.

La taxonomía de la UE establece el principio de «no causar un perjuicio significativo» según el cual las inversiones que se ajusten a la taxonomía no deben perjudicar significativamente los objetivos de la taxonomía de la UE, e incluye criterios específicos de la UE.

El principio de «no causar un perjuicio significativo» se aplica únicamente a las inversiones subyacentes al producto financiero que tienen en cuenta los criterios de la UE para las actividades económicas medioambientalmente sostenibles. Las inversiones subyacentes al resto del producto financiero no tienen en cuenta los criterios de la UE para las actividades económicas medioambientalmente sostenibles.

Cualquier otra inversión sostenible tampoco debe perjudicar significativamente ningún objetivo medioambiental o social.



¿Cómo tiene en cuenta este producto financiero las principales incidencias adversas sobre los factores de sostenibilidad?

La Sociedad gestora para este fondo tiene en cuenta las principales incidencias adversas (PIAS en adelante) sobre los factores de sostenibilidad, tanto medioambientales como sociales en su proceso de inversión.

La identificación y medición de las PIAS por parte de Mutuactivos está basada principalmente en información facilitada por Morningstar Sustainalytics, complementándose con información de otras fuentes.

Desde el punto de vista medioambiental, se da especial importancia a las cuestiones relacionadas con el cambio climático.

En línea con este enfoque, se hace un seguimiento particular:

-a la exposición en el sector fósil: se excluyen inversiones en directo en compañías que deriven más del 5% de sus ingresos de la producción de combustibles fósiles a partir de arenas bituminosas, de exploración o extracción de gas y petróleo en el Ártico y de la extracción de carbón térmico.

Desde el punto de vista social, se pone especial hincapié en el respecto de los derechos humanos de los emisores, tanto corporativos como soberanos; en este sentido, los indicadores relativos a violaciones del Pacto Mundial de las Naciones Unidas y de las Líneas Directrices de la OCDE, exposición a armas controvertidas y países sujetos a infracciones sociales son especialmente relevantes y son sujetos a exclusiones, en línea con la política de integración de riesgos ASG de Mutuactivos.

Para la inversión en IIC se valora la alineación general de la política de exclusiones de la sociedad gestora con las exclusiones identificadas en los párrafos anteriores.

Puede encontrar más información en la Declaración de PIAS de la gestora en:

https://www.mutua.es/mactivos/recursos/pdf/fondos-inversion/PIAs_SGIIC.pdf

Los resultados de la medición de los indicadores del anexo I de las RTS (Reglamento Delegado (UE) 2022/1288) pueden ser consultados en el anexo al final de este documento.



La lista incluye las inversiones que constituyen la **mayor parte de las inversiones** del producto financiero durante el período de referencia (1 de enero a 31 de diciembre de 2025)

¿Cuáles han sido las inversiones principales de este producto financiero?

Estos datos están calculados a partir del promedio del porcentaje a cierre de cada trimestre):

Inversiones más importantes	Sector	% de activos	País
1. Kingdom Of Spain	Gobiernos	42,2%	España
2. French Discount T-Bill	Gobiernos	2,3%	Francia

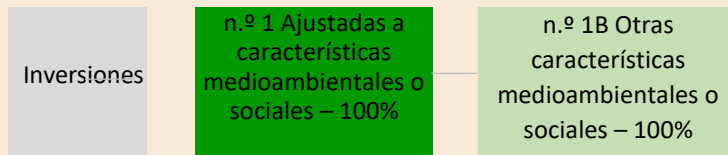


La **asignación de activos** describe el porcentaje de inversiones en activos específicos.

¿Cuál ha sido la proporción de inversiones relacionadas con la sostenibilidad?

● ¿Cuál ha sido la asignación de activos?

El 100% del patrimonio del fondo está ajustado a características sociales.



La categoría **n.º 1 Ajustadas a características medioambientales o sociales** incluye las inversiones del producto financiero utilizadas para lograr las características medioambientales o sociales que promueve el producto financiero.

● ¿En qué sectores económicos se han realizado las inversiones?

Los principales sectores económicos en los que se han realizado las inversiones son los siguientes (los datos están calculados a partir del promedio del porcentaje a cierre de cada trimestre):

Sector	% Patrimonio
Liquidez	55,5%
Gobiernos	44,5%

Para cumplir la taxonomía de la UE, los criterios para el **gas fósil** incluyen limitaciones de las emisiones y el paso a energías totalmente renovables o combustibles hipocarbónicos para finales de 2035. En el caso de la **energía nuclear**, los criterios incluyen normas exhaustivas de seguridad y gestión de residuos.



● ¿En qué medida se ajustaban las inversiones sostenibles con un objetivo medioambiental a la taxonomía de la UE?

El producto financiero no tiene establecida una proporción mínima de inversiones sostenibles ajustadas con un objetivo medioambiental de la taxonomía de la UE.

● **¿Invierte el producto financiero en actividades relacionadas con el gas fósil o la energía nuclear que cumplen la taxonomía de la UE¹?**


- Sí:
- En el gas fósil En la energía nuclear
- No

Las actividades que se ajustan a la taxonomía se expresan como un porcentaje de:

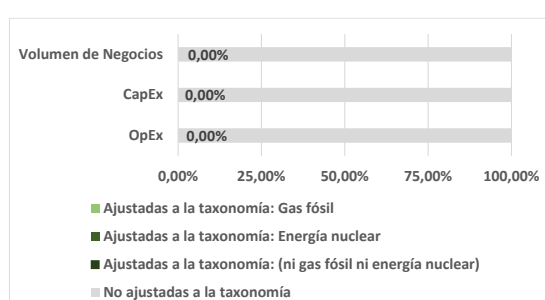
- El **volumen de negocios**, que refleja el porcentaje de ingresos procedentes de actividades ecológicas de las empresas en las que se invierte.
- La **inversión en activo fijo (CapEx)**, que muestra las inversiones ecológicas realizadas por las empresas en las que se invierte, por ejemplo, para la transición a una economía verde.
- Los **gastos de explotación (OpEx)**, que reflejan las actividades operativas ecológicas de las empresas en las que se invierte.

Los gráficos que figuran a continuación muestran en verde el porcentaje de inversiones que se ajustaban a la taxonomía de la UE. Dado que no existe una metodología adecuada para determinar la adaptación a la taxonomía de los bonos soberanos*, el primer gráfico muestra la adaptación a la taxonomía correspondiente a todas las inversiones del producto financiero, incluidos los bonos soberanos, mientras que el segundo gráfico muestra la adaptación a la taxonomía solo en relación con las inversiones del producto financiero distintas de los bonos soberanos.

1. Ajuste a la taxonomía de las inversiones incluidos los bonos soberanos*



2. Ajuste a la taxonomía de las inversiones excluyendo los bonos soberanos *



Este gráfico representa el 55,47% de las inversiones totales

* A efectos de estos gráficos, los «bonos soberanos» incluyen todas las exposiciones soberanas

● **¿Cuál ha sido la proporción de las inversiones realizadas en actividades de transición y facilitadoras?**

No aplica

● **¿Qué porcentaje de inversiones se han ajustado a la taxonomía de la UE en comparación con los periodos de referencia anteriores?**

No aplica




¿Cuál ha sido la proporción de inversiones sostenibles con un objetivo medioambiental que no se ajustan a la taxonomía de la UE?

No aplica

Las **actividades facilitadoras** permiten de forma directa que otras actividades contribuyan significativamente a un objetivo medioambiental.

Las **actividades de transición** son actividades para las que todavía no se dispone de alternativas con bajas emisiones de carbono y que, entre otras cosas, tienen niveles de emisión de gases de efecto invernadero que se corresponden con los mejores resultados.

¹ Las actividades relacionadas con el gas fósil o la energía nuclear solo cumplirán la taxonomía de la UE cuando contribuyan a limitar el cambio climático («mitigación del cambio climático») y no perjudiquen significativamente ningún objetivo de la taxonomía de la UE (véase la nota explicativa en el margen izquierdo). Los criterios completos aplicables a las actividades económicas relacionadas con el gas fósil y la energía nuclear que cumplen la taxonomía de la UE en el Reglamento Delegado (UE) 2022/1214 de la Comisión.

 son inversiones sostenibles con un objetivo medioambiental que **no tienen en cuenta los criterios** para las actividades económicas medioambientalmente sostenibles con arreglo al Reglamento (UE) 2020/852.



¿Cuál ha sido la proporción de inversiones socialmente sostenibles? No aplica



¿Qué inversiones se han incluido en «otras» y cuál ha sido su propósito? ¿ha habido garantías medioambientales o sociales mínimas?

El 100% del patrimonio del fondo está ajustado a características sociales, por lo cual no se han incluido inversiones en “otras”

Existen garantías medioambientales y sociales mínimas, ya que, para poder entrar en la cartera, cualquier inversión directa tiene que cumplir con los criterios de exclusión del Fondo descritos anteriormente.



¿Qué medidas se han adoptado para cumplir las características medioambientales o sociales durante el período de referencia?

Los gestores son responsables de cumplir con todos los criterios excluyentes y valorativos del anexo de sostenibilidad. Utilizan un modelo ESG interno que incorpora datos de Morningstar Sustainalytics para hacer un seguimiento de los criterios relevantes para cada fondo.

Con carácter trimestral, la Unidad de Gestión de Riesgos comprueba si todos los fondos, vehículos y/o carteras cumplen con los requisitos establecidos tanto en la política de integración de riesgos de sostenibilidad de Mutuactivos como en los anexos de sostenibilidad.



¿Cómo se ha comportado este producto financiero en comparación con el índice de referencia asignado?

No aplica

● **¿Cómo difiere el índice de referencia de un índice general de mercado?**

No aplica

● **¿Cómo se ha comportado este producto financiero con respecto a los indicadores de sostenibilidad para determinar la conformidad del índice de referencia con las características medioambientales o sociales que promueve?**

No aplica

● **¿Cómo se ha comportado este producto financiero en comparación con el índice de referencia?**

No aplica

● **¿Cómo se ha comportado este producto financiero en comparación con el índice general de mercado?**

No aplica

Mutuafondo Compromiso Solidario, FI LEI 959800D43QMNJJD5TA13

Resumen

Desde el punto de vista medioambiental, se da especial importancia a las cuestiones relacionadas con el cambio climático. En línea con este enfoque, se hace un seguimiento de la intensidad de emisiones de gases de efecto invernadero (GHG por sus siglas en inglés) de las empresas, de la exposición al sector fósil y de los objetivos de reducción de emisiones de las empresas. En esta línea, se excluyen compañías que deriven más del 5% de sus ingresos de la producción de combustibles fósiles a partir de arenas bituminosas, de exploración o extracción de gas y petróleo en el Ártico y de la extracción de carbón térmico. Desde el punto de vista social, se pone especial hincapié en el respecto de los derechos humanos de los emisores, tanto corporativos como soberanos; en este sentido, los indicadores relativos a violaciones del Pacto Mundial de las Naciones Unidas y de las Líneas Directrices de la OCDE, exposición a armas controvertidas y países sujetos a infracciones sociales son especialmente relevantes y suponen exclusiones, en línea con la política de integración de riesgos ASG de Mutuactivos.

La presente declaración relativa a las principales incidencias adversas sobre los factores de sostenibilidad abarca el período de referencia del 1 de enero de 2025 al 31 de diciembre de 2025. Los datos publicados son medias trimestrales.

Mutuactivos SA SGIIC, como participante en los mercados financieros ha integrado en el proceso de inversión del producto financiero Mutuafondo Compromiso Solidario, FI la consideración de las PIAs más relevantes para sus inversiones, por lo que mide estos indicadores siguiendo las Normas Técnicas de Regulación establecidas por las ESAs.

Descripción de las principales incidencias adversas sobre los factores de sostenibilidad

El producto mide el impacto de las incidencias adversas sobre los factores de sostenibilidad mediante la monitorización de los indicadores establecidos en el anexo 1 de las RTS del Reglamento (UE) 2019/2088. De forma complementaria, se realiza el seguimiento del porcentaje de cobertura de los indicadores.

Indicador de sostenibilidad en relación con incidencias adversas	Parámetro	Impacto 2025	Cobertura	
INDICADORES RELACIONADOS CON EL CAMBIO CLIMÁTICO Y OTROS INDICADORES RELACIONADOS CON EL MEDIO AMBIENTE				
Emisiones de gases Efecto invernadero (GEI)	3. Intensidad de GEI de las empresas en las que se invierte	Intensidad de GEI de las empresas en las que se invierte (tons CO2e / EUR M ingresos)	893	Cobertura: 44%
	4. Exposición frente a empresas activas en el sector de los combustibles fósiles	Proporción de invertido, media ponderada (tons / EUR M invertidos) inversiones en empresas activas en el sector de los combustibles fósiles	0%	Cobertura: 21%
INDICADORES SOBRE ASUNTOS SOCIALES Y LABORALES, EL RESPETO DE LOS DERECHOS HUMANOS Y LA LUCHA CONTRA LA CORRUPCIÓN Y EL SOBORNO				
Asuntos sociales y laborales	10. Infracciones de los principios del Pacto Mundial de las Naciones Unidas y de las Líneas Directrices de la Organización de Cooperación y Desarrollo Económicos (OCDE) para Empresas Multinacionales	Proporción de inversiones en empresas que han estado relacionadas con infracciones de los principios del Pacto Mundial de las Naciones Unidas y de las Líneas Directrices de la OCDE para Empresas Multinacionales	0%	Cobertura: 21%
	13. Diversidad de género de la junta directiva	Proporción entre el número de mujeres en la junta directiva y el	22,73%	Cobertura: 7%

		número total de miembros (hombres y mujeres) de la junta directiva de las empresas en las que se invierte (ratio de mujeres entre hombres)		
	14. Exposición a armas controvertidas (minas antipersonas, municiones en racimo, armas químicas y armas biológicas)	Proporción de inversiones en empresas relacionadas con la fabricación o la venta de armas controvertidas	0%	Cobertura: 21%
INDICADORES APLICABLES A LAS INVERSIONES EN ENTIDADES SOBERANAS Y SUPRANACIONALES				
Ambiental	15. Intensidad de GEI	Intensidad de GEI de los países receptores de la inversión	0,18 tons CO2e/ EUR M GDP	Cobertura: 39%
Social	16. Países receptores de la inversión sujetos a infracciones sociales	Número de países receptores de la inversión sujetos a infracciones sociales (número absoluto y número relativo, dividido entre todos los países receptores de la inversión) contempladas en los tratados y convenios internacionales, los principios de las Naciones Unidas y, cuando proceda, las leyes nacionales	Relativo: 0 % Absoluto: 0	Cobertura: 39%