

Kruger Inversiones, Sociedad de Inversión de Capital Variable, S.A.

Cuentas Anuales e Informe de Gestión
correspondientes al ejercicio anual terminado el 31
de diciembre de 2016, junto con el Informe de
Auditoría Independiente

INFORME DE AUDITORÍA INDEPENDIENTE DE CUENTAS ANUALES

A los Accionistas de Kruger Inversiones, Sociedad de Inversión de Capital Variable, S.A. (en adelante, la Sociedad):

Informe sobre las cuentas anuales

Hemos auditado las cuentas anuales adjuntas de la Sociedad, que comprenden el balance a 31 de diciembre de 2016, la cuenta de pérdidas y ganancias, el estado de cambios en el patrimonio neto y la memoria correspondientes al ejercicio terminado en dicha fecha.

Responsabilidad de los administradores en relación con las cuentas anuales

Los administradores son responsables de formular las cuentas anuales adjuntas, de forma que expresen la imagen fiel del patrimonio, de la situación financiera y de los resultados de la Sociedad, de conformidad con el marco normativo de información financiera aplicable a la Sociedad en España, que se identifica en la Nota 2 de la memoria adjunta, y del control interno que consideren necesario para permitir la preparación de cuentas anuales libres de incorrección material, debida a fraude o error.

Responsabilidad del auditor

Nuestra responsabilidad es expresar una opinión sobre las cuentas anuales adjuntas basada en nuestra auditoría. Hemos llevado a cabo nuestra auditoría de conformidad con la normativa reguladora de la auditoría de cuentas vigente en España. Dicha normativa exige que cumplamos los requerimientos de ética, así como que planifiquemos y ejecutemos la auditoría con el fin de obtener una seguridad razonable de que las cuentas anuales están libres de incorrecciones materiales.

Una auditoría requiere la aplicación de procedimientos para obtener evidencia de auditoría sobre los importes y la información revelada en las cuentas anuales. Los procedimientos seleccionados dependen del juicio del auditor, incluida la valoración de los riesgos de incorrección material en las cuentas anuales, debida a fraude o error. Al efectuar dichas valoraciones del riesgo, el auditor tiene en cuenta el control interno relevante para la formulación por parte de los administradores de la Sociedad de las cuentas anuales, con el fin de diseñar los procedimientos de auditoría que sean adecuados en función de las circunstancias, y no con la finalidad de expresar una opinión sobre la eficacia del control interno de la Sociedad. Una auditoría también incluye la evaluación de la adecuación de las políticas contables aplicadas y de la razonabilidad de las estimaciones contables realizadas por la dirección, así como la evaluación de la presentación de las cuentas anuales tomadas en su conjunto.

Consideramos que la evidencia de auditoría que hemos obtenido proporciona una base suficiente y adecuada para nuestra opinión de auditoría.


Opinión

En nuestra opinión, las cuentas anuales adjuntas expresan, en todos los aspectos significativos, la imagen fiel del patrimonio y de la situación financiera de la Sociedad a 31 de diciembre de 2016, así como de sus resultados correspondientes al ejercicio anual terminado en dicha fecha, de conformidad con el marco normativo de información financiera que resulta de aplicación y, en particular, con los principios y criterios contables contenidos en el mismo.

Informe sobre otros requerimientos legales y reglamentarios

El informe de gestión adjunto del ejercicio 2016 contiene las explicaciones que los administradores consideran oportunas sobre la situación de la Sociedad, la evolución de sus negocios y sobre otros asuntos y no forma parte integrante de las cuentas anuales. Hemos verificado que la información contable que contiene el citado informe de gestión concuerda con la de las cuentas anuales del ejercicio 2016. Nuestro trabajo como auditores se limita a la verificación del informe de gestión con el alcance mencionado en este mismo párrafo y no incluye la revisión de información distinta de la obtenida a partir de los registros contables de la Sociedad.

DELOITTE, S.L.
Inscrita en el R.O.A.C. Nº S0692



Antonio Ríos Cid

30 de marzo de 2017



DELOITTE, S.L.

2017 01/17/23705
Año Nº
COPIA

.....
Informe de auditoría de cuentas sujeto
a la normativa de auditoría de cuentas
española o internacional
.....



CLASE 8.ª



0M9375495

KRUGER INVERSIONES, SOCIEDAD DE INVERSIÓN DE CAPITAL VARIABLE, S.A.

BALANCES AL 31 DE DICIEMBRE DE 2016 Y 2015

(Euros)


ACTIVO	31-12-2016	31-12-2015 (*)	PATRIMONIO Y PASIVO	31-12-2016	31-12-2015 (*)
ACTIVO NO CORRIENTE	-	-	PATRIMONIO ATRIBUIDO A PARTICIPES O ACCIONISTAS	2.445.989,65	2.399.605,33
Inmovilizado intangible	-	-	Fondos reembolsables atribuidos a participes o accionistas	2.445.989,65	2.399.605,33
Inmovilizado material	-	-	Capital	3.012.850,00	3.012.850,00
Bienes inmuebles de uso propio	-	-	Participes	-	-
Mobiliario y enseres	-	-	Prima de emisión	5.342,23	1.384,87
Activos por impuesto diferido	-	-	Reservas	316.628,24	316.849,65
ACTIVO CORRIENTE	2.478.149,61	2.440.682,12	(Acciones propias)	(749.778,81)	(757.267,31)
Deudores	8.807,74	45.332,79	Resultados de ejercicios anteriores	(174.211,88)	(389.419,57)
Cartera de inversiones financieras	2.387.405,95	2.284.955,61	Otras aportaciones de socios	-	-
Cartera interior	523.355,81	830.407,79	Resultado del ejercicio (Dividendo a cuenta)	35.159,87	215.207,69
Valores representativos de deuda	-	161.209,00	Ajustes por cambios de valor en inmovilizado material de uso propio	-	-
Instrumentos de patrimonio	445.952,00	537.904,00	Otro patrimonio atribuido	-	-
Instituciones de Inversión Colectiva	77.403,81	131.294,79	PASIVO NO CORRIENTE	-	-
Depósitos en EECC	-	-	Provisiones a largo plazo	-	-
Derivados	-	-	Deudas a largo plazo	-	-
Otros	-	-	Pasivos por impuesto diferido	-	-
Cartera exterior	1.864.050,14	1.454.410,41	PASIVO CORRIENTE	32.159,96	41.076,79
Valores representativos de deuda	-	-	Provisiones a corto plazo	-	-
Instrumentos de patrimonio	1.207.005,14	987.724,30	Deudas a corto plazo	-	-
Instituciones de Inversión Colectiva	657.045,00	466.686,11	Acreeedores	32.159,96	41.076,79
Depósitos en EECC	-	-	Pasivos financieros	-	-
Derivados	-	-	Derivados	-	-
Otros	-	-	Periodificaciones	-	-
Intereses de la cartera de inversión	-	137,41			
Inversiones morosas, dudosas o en litigio	-	-			
Periodificaciones	-	-			
Tesorería	81.935,92	110.393,72			
TOTAL ACTIVO	2.478.149,61	2.440.682,12	TOTAL PATRIMONIO Y PASIVO	2.478.149,61	2.440.682,12
CUENTAS DE ORDEN					
CUENTAS DE COMPROMISO					
Compromisos por operaciones largas de derivados	-	-			
Compromisos por operaciones cortas de derivados	-	-			
OTRAS CUENTAS DE ORDEN	9.098.732,76	9.313.940,45			
Valores cedidos en préstamo por la IIC	-	-			
Valores aportados como garantía por la IIC	-	-			
Valores recibidos en garantía por la IIC	-	-			
Capital nominal no suscrito ni en circulación (SICAV)	9.012.150,00	9.012.150,00			
Pérdidas fiscales a compensar	86.582,76	301.790,45			
Otros	-	-			
TOTAL CUENTAS DE ORDEN	9.098.732,76	9.313.940,45			

(*) Se presenta, única y exclusivamente, a efectos comparativos.

Las Notas 1 a 11 descritas en la Memoria adjunta forman parte integrante del balance al 31 de diciembre de 2016.



CLASE 8.ª



0M9375496

KRUGER INVERSIONES, SOCIEDAD DE INVERSIÓN DE CAPITAL VARIABLE, S.A.

**CUENTAS DE PÉRDIDAS Y GANANCIAS
CORRESPONDIENTES A LOS EJERCICIOS ANUALES TERMINADOS
EL 31 DE DICIEMBRE DE 2016 Y 2015**

(Euros)


	2016	2015 (*)
Comisiones de descuento por suscripciones y/o reembolsos	-	-
Comisiones retrocedidas a la IIC	-	-
Gastos de Personal	-	-
Otros gastos de explotación	(37.061,75)	(46.655,32)
Comisión de gestión	(23.874,84)	(26.570,83)
Comisión depositario	(1.851,47)	(1.860,13)
Ingreso/gasto por compensación compartimento	-	-
Otros	(11.335,44)	(18.224,36)
Amortización del inmovilizado material	-	-
Excesos de provisiones	-	-
Deterioro y resultados por enajenaciones de inmovilizado	-	-
RESULTADO DE EXPLOTACIÓN	(37.061,75)	(46.655,32)
Ingresos financieros	53.533,78	44.907,03
Gastos financieros	(4.459,94)	(1.601,27)
Variación del valor razonable en instrumentos financieros	(6.464,47)	(62.791,79)
Por operaciones de la cartera interior	(42.899,65)	(115.828,99)
Por operaciones de la cartera exterior	36.435,18	53.037,20
Por operaciones con derivados	-	-
Otros	-	-
Diferencias de cambio	(898,20)	(667,77)
Deterioro y resultado por enajenaciones de instrumentos financieros	30.510,45	282.016,81
Deterioros	-	-
Resultados por operaciones de la cartera interior	(17.378,44)	94.044,10
Resultados por operaciones de la cartera exterior	48.337,51	191.271,14
Resultados por operaciones con derivados	(448,62)	(3.298,43)
Otros	-	-
RESULTADO FINANCIERO	72.221,62	261.863,01
RESULTADO ANTES DE IMPUESTOS	35.159,87	215.207,69
Impuesto sobre beneficios	-	-
RESULTADO DEL EJERCICIO	35.159,87	215.207,69

(*) Se presenta, única y exclusivamente, a efectos comparativos.

Las Notas 1 a 11 descritas en la Memoria adjunta forman parte integrante de la cuenta de pérdidas y ganancias correspondiente al ejercicio anual terminado el 31 de diciembre de 2016.



CLASE 8.^a



0M9375497


KRUGER INVERSIONES, SOCIEDAD DE INVERSIÓN DE CAPITAL VARIABLE, S.A.-

Estados de cambios en el patrimonio neto correspondientes a los ejercicios anuales terminados el 31 de diciembre de 2016 y 2015

A) Estados de ingresos y gastos reconocidos correspondientes a los ejercicios anuales terminados el 31 de diciembre de 2016 y 2015:

	Euros	
	2016	2015 (*)
Resultado de la cuenta de pérdidas y ganancias	35.159,87	215.207,69
Total ingresos y gastos imputados directamente en el patrimonio atribuido a partícipes y accionistas	-	-
Total transferencias a la cuenta de pérdidas y ganancias	-	-
Total de ingresos y gastos reconocidos	35.159,87	215.207,69

(*) Se presenta, única y exclusivamente, a efectos comparativos.



0M9375498

CLASE 8.ª

B) Estados totales de cambios en el patrimonio neto correspondientes a los ejercicios anuales terminados el 31 de diciembre de 2016 y 2015:


	Euros											
	Capital	Participes	Prima de emisión	Reservas	(Acciones propias)	Resultados de ejercicios anteriores	Otras aportaciones de socios	Resultado del ejercicio	(Dividendo a cuenta)	Ajustes por cambios de valor en innov. material de uso propio	Otro patrimonio atribuido	Total
Saldos al 31 diciembre de 2014 (*)	3.012.850,00	-	(1.651,71)	317.188,33	(325.807,72)	(190.441,53)	-	(198.978,04)	-	-	-	2.613.159,33
Ajustes por cambios de criterio	-	-	-	-	-	-	-	-	-	-	-	-
Ajustes por errores	-	-	-	-	-	-	-	-	-	-	-	-
Saldos ajustados al inicio del ejercicio 2015 (*)	3.012.850,00	-	(1.651,71)	317.188,33	(325.807,72)	(190.441,53)	-	(198.978,04)	-	-	-	2.613.159,33
Total Ingresos y gastos reconocidos	-	-	-	-	-	-	-	215.207,69	-	-	-	215.207,69
Aplicación del resultado del ejercicio	-	-	-	-	-	(198.978,04)	-	198.978,04	-	-	-	-
Operaciones con accionistas	-	-	-	-	-	-	-	-	-	-	-	-
Aumentos de capital	-	-	-	-	-	-	-	-	-	-	-	-
Reducciones de capital	-	-	-	-	-	-	-	-	-	-	-	-
Distribución de dividendos	-	-	-	-	-	-	-	-	-	-	-	-
Operaciones con acciones propias	-	-	3.036,58	(938,68)	(431.459,59)	-	-	-	-	-	-	(428.761,69)
Otras operaciones con accionistas	-	-	-	-	-	-	-	-	-	-	-	-
Otras variaciones del patrimonio	-	-	-	-	-	-	-	-	-	-	-	-
Adición por Fusión	-	-	-	-	-	-	-	-	-	-	-	-
Saldos al 31 de diciembre de 2015 (*)	3.012.850,00	-	1.394,87	316.849,65	(757.267,31)	(389.419,57)	-	215.207,69	-	-	-	2.399.605,33
Ajustes por cambios de criterio	-	-	-	-	-	-	-	-	-	-	-	-
Ajustes por errores	-	-	-	-	-	-	-	-	-	-	-	-
Saldos ajustados al inicio del ejercicio 2016	3.012.850,00	-	1.394,87	316.849,65	(757.267,31)	(389.419,57)	-	215.207,69	-	-	-	2.399.605,33
Total Ingresos y gastos reconocidos	-	-	-	-	-	-	-	35.159,87	-	-	-	35.159,87
Aplicación del resultado del ejercicio	-	-	-	-	-	215.207,69	-	(215.207,69)	-	-	-	-
Operaciones con accionistas	-	-	-	-	-	-	-	-	-	-	-	-
Aumentos de capital	-	-	-	-	-	-	-	-	-	-	-	-
Reducciones de capital	-	-	-	-	-	-	-	-	-	-	-	-
Distribución de dividendos	-	-	-	-	-	-	-	-	-	-	-	-
Operaciones con acciones propias	-	-	3.957,36	(221,41)	7.488,50	-	-	-	-	-	-	11.224,45
Otras operaciones con accionistas	-	-	-	-	-	-	-	-	-	-	-	-
Otras variaciones del patrimonio	-	-	-	-	-	-	-	-	-	-	-	-
Adición por Fusión	-	-	-	-	-	-	-	-	-	-	-	-
Saldos al 31 de diciembre de 2016	3.012.850,00	-	5.342,23	316.628,24	(749.778,81)	(174.211,88)	-	35.159,87	-	-	-	2.445.985,65

(*) Se presenta, Única y exclusivamente, a efectos comparativos.

Las Notas 1 a 11 descritas en la Memoria adjunta forman parte integrante del estado de cambios en el patrimonio neto correspondiente al ejercicio anual terminado el 31 de diciembre de 2016.



CLASE 8.ª



0M9375499

Kruger Inversiones, Sociedad de Inversión de Capital Variable, S.A.

Memoria
correspondiente al ejercicio anual terminado
el 31 de diciembre de 2016

1. Reseña de la Sociedad

Kruger Inversiones, Sociedad de Inversión de Capital Variable, S.A. (en adelante, la Sociedad) se constituyó el 27 de abril de 2000 bajo la denominación de Kruger Inversiones, Sociedad de Inversión Mobiliaria de Capital Variable, S.A. Con fecha 5 de febrero de 2004 la Sociedad cambió su denominación por la actual. La Sociedad se encuentra sujeta a lo dispuesto en la Ley 35/2003, de 4 de noviembre, de Instituciones de Inversión Colectiva, considerando las últimas modificaciones introducidas por la Ley 22/2014, de 12 de noviembre, así como en lo dispuesto en el Real Decreto 1.082/2012, de 13 de julio, y sus posteriores modificaciones por el Real Decreto 83/2015, de 13 de febrero y por el Real Decreto 877/2015, de 2 de octubre, por los que se reglamenta dicha ley y en la restante normativa aplicable.

La Sociedad figura inscrita en el registro administrativo específico de la Comisión Nacional del Mercado de Valores con el número 1.178, en la categoría de armonizadas conforme a la definición establecida en el artículo 13 del Real Decreto 1.082/2012. Las acciones de la Sociedad están admitidas a negociación en el Mercado Alternativo Bursátil, sistema organizado de negociación autorizado por el Gobierno español, sujeto al artículo 43.4 del Real Decreto Legislativo 4/2015, de 23 de octubre, por el que se aprueba el texto refundido de la Ley del Mercado de Valores, y supervisado por la Comisión Nacional del Mercado de Valores en su organización y funcionamiento.

Al 31 de diciembre de 2016, según sus Administradores, la Sociedad no forma parte de ningún grupo de sociedades.


Con fecha 31 de agosto de 2015, la Junta General de Accionistas de la Sociedad ha acordado trasladar el domicilio social de la misma de Calle Almagro 21, Madrid a la Calle Serrano 71, Madrid. Dicho acuerdo fue elevado a público con fecha 22 de enero de 2016 y, finalmente, inscrito en el Registro Mercantil con fecha 25 de febrero de 2016.

El objeto social de la Sociedad es la captación de fondos, bienes o derechos del público para gestionarlos e invertirlos en bienes, derechos, valores u otros instrumentos, financieros o no, siempre que el rendimiento del inversor se establezca en función de los resultados colectivos. El código CNAE correspondiente a las actividades que constituyen el objeto social exclusivo de la Sociedad es el 6430.

Con fecha 20 de mayo de 2016 se produjo la sustitución efectiva de Mercados y Gestión de Valores, Agencia de Valores, S.A. y Santander Fund Administration, S.A., por Urquijo Gestión, S.A., Sociedad Gestora de Instituciones de Inversión Colectiva, Sociedad Unipersonal, como sociedad encargada de la gestión y administración de la Sociedad. Asimismo, con fecha 20 de mayo de 2016, se produjo la sustitución efectiva de Santander Securities Services, S.A. por Banco de Sabadell, S.A. (Grupo Banco Sabadell) como entidad depositaria de la Sociedad. Por último, desde el 20 de mayo de 2016, la sociedad gestora delega las funciones de gestión de una parte de la cartera de activos de la Sociedad en Mercados y Gestión de Valores, Agencia de Valores, S.A., a la que la sociedad gestora remunera directamente por este servicio (véase Nota 8).



CLASE 8.ª



0M9375500

2. Bases de presentación de las cuentas anuales

a) Imagen fiel

Las cuentas anuales han sido obtenidas de los registros contables de la Sociedad y se formulan de acuerdo con el marco normativo de información financiera que resulta de aplicación a la Sociedad, que es el establecido en la Circular 3/2008, de 11 de septiembre, de la Comisión Nacional del Mercado de Valores, sobre normas contables, cuentas anuales y estados de información reservada de las instituciones de inversión colectiva, que constituye el desarrollo y adaptación, para las instituciones de inversión colectiva, de lo previsto en el Código de Comercio, Ley de Sociedades de Capital, Plan General de Contabilidad y normativa legal específica que le resulta de aplicación, de forma que muestran la imagen fiel del patrimonio y de la situación financiera de la Sociedad al 31 de diciembre de 2016 y de los resultados de sus operaciones que se han generado durante el ejercicio terminado en esa fecha.

Las cuentas anuales de la Sociedad correspondientes al ejercicio terminado el 31 de diciembre de 2016, que han sido formuladas por los Administradores de la Sociedad, se someterán a la aprobación de la Junta General Ordinaria de Accionistas, estimándose que serán aprobadas sin ninguna modificación.

b) Principios contables

En la preparación de las cuentas anuales se han seguido los principios contables y normas de valoración descritos en la Nota 3. No existe ningún principio contable o norma de valoración de carácter obligatorio que, teniendo un efecto significativo en las cuentas anuales, se haya dejado de aplicar en su preparación.

c) Comparación de la información

La información contenida en estas cuentas anuales relativa al ejercicio 2015 se presenta única y exclusivamente, a efectos comparativos, junto con la información correspondiente al ejercicio 2016.

d) Agrupación de partidas

Determinadas partidas del balance, de la cuenta de pérdidas y ganancias y del estado de cambios en el patrimonio neto se presentan de forma agrupada para facilitar su comprensión, si bien, en determinados casos, se ha incluido información desagregada en las correspondientes notas de la memoria.

e) Impacto medioambiental

Dadas las actividades a las que se dedica la Sociedad, ésta no tiene responsabilidades, gastos, activos, ni provisiones o contingencias de naturaleza medioambiental que pudieran ser significativos en relación con el patrimonio, la situación financiera y los resultados de la misma. Por este motivo, no se incluyen desgloses específicos en la presente memoria respecto a información de cuestiones medioambientales.

3. Normas de registro y valoración

En la elaboración de las cuentas anuales de la Sociedad correspondientes a los ejercicios 2016 y 2015 se han aplicado los siguientes principios, políticas contables y criterios de valoración:



CLASE 8.ª



0M9375501

a) Clasificación de los instrumentos financieros a efectos de presentación y valoración


i. Clasificación de los activos financieros

Los activos financieros se desglosan a efectos de presentación y valoración en los siguientes epígrafes del balance:

- **Tesorería:** este epígrafe incluye, en su caso, las cuentas o depósitos a la vista destinados a dar cumplimiento al coeficiente de liquidez, ya sea en el depositario, cuando éste sea una entidad de crédito, o en caso contrario, la entidad de crédito designada por la Sociedad. Asimismo se incluye, en su caso, las restantes cuentas corrientes o saldos que la Sociedad mantenga en una institución financiera para poder desarrollar su actividad y, en su caso, el efectivo recibido por la Sociedad en concepto de garantías aportadas.
- **Cartera de inversiones financieras:** se compone, en su caso, de los siguientes epígrafes, desglosados en cartera interior y cartera exterior. La totalidad de estos epígrafes se clasifican a efectos de valoración como "Activos financieros a valor razonable con cambios en pérdidas y ganancias":
 - **Valores representativos de deuda:** obligaciones y demás valores que supongan una deuda para su emisor, que devengan una remuneración consistente en un interés, implícito o explícito, establecido contractualmente, e instrumentados en títulos o en anotaciones en cuenta, cualquiera que sea el sujeto emisor.
 - **Instrumentos de patrimonio:** instrumentos financieros emitidos por otras entidades, tales como acciones y cuotas participativas, que tienen la naturaleza de instrumentos de capital para el emisor.
 - **Instituciones de Inversión Colectiva:** incluye, en su caso, las participaciones en otras Instituciones de Inversión Colectiva.
 - **Depósitos en entidades de crédito (EECC):** depósitos que la Sociedad mantiene en entidades de crédito, a excepción de los saldos que se recogen en el epígrafe "Tesorería".
 - **Derivados:** incluye, entre otros, el valor razonable de los contratos de futuros y forwards, el valor razonable de las primas pagadas por warrants y opciones compradas y el valor razonable de los contratos de permuta financiera que la Sociedad tiene contratados, así como los derivados implícitos incorporados, en su caso, en los productos estructurados mantenidos por la Sociedad.
 - **Otros:** recoge, en su caso, las acciones y participaciones de las entidades de capital - riesgo reguladas en la Ley 22/2014, de 12 de noviembre, así como importes correspondientes a otras operaciones no recogidas en los epígrafes anteriores.
 - **Intereses en la cartera de inversión:** recoge, en su caso, la periodificación de los intereses activos de la cartera de inversiones financieras.
 - **Inversiones morosas, dudosas o en litigio:** incluye, en su caso, y a los meros efectos de su clasificación contable, el valor en libros de las inversiones y periodificaciones acumuladas cuyo reembolso sea problemático y, en todo caso, de aquellas respecto a las cuales hayan transcurrido más de noventa días desde su vencimiento total o parcial.



CLASE 8.ª



0M9375502

- Deudores: recoge, en su caso, el efectivo depositado en concepto de garantía en los mercados correspondientes para poder realizar operaciones en los mismos y el total de derechos de crédito y cuentas deudoras que por cualquier concepto diferente a los anteriores ostente la Sociedad frente a terceros. La totalidad de los deudores se clasifican a efectos de valoración como "Partidas a cobrar". Las pérdidas por deterioro de las "Partidas a cobrar" así como su reversión, se reconocen, en su caso, como un gasto o un ingreso, respectivamente, en el epígrafe "Deterioro y resultado por enajenaciones de instrumentos financieros - Deterioros" de la cuenta de pérdidas y ganancias.

ii. Clasificación de los pasivos financieros

Los pasivos financieros se desglosan a efectos de presentación y valoración en los siguientes epígrafes del balance:

- Deudas a largo/corto plazo: recoge, en su caso, las deudas contraídas con terceros por préstamos recibidos y otros débitos, así como deudas con entidades de crédito. Se clasifican a efectos de su valoración como "Débitos y partidas a pagar".
- Derivados: incluye, entre otros, el valor razonable de los contratos de futuros y forwards, el valor razonable de las primas cobradas por warrants vendidos y opciones emitidas y el valor razonable de los contratos de permuta financiera que la Sociedad tiene contratados, así como los derivados implícitos incorporados, en su caso, en los productos estructurados mantenidos por la Sociedad. Se clasifican a efectos de su valoración como "Pasivos financieros a valor razonable con cambios en pérdidas y ganancias".
- Pasivos financieros: recoge, en su caso, pasivos distintos de derivados que han sido clasificados a efectos de su valoración como "Pasivos financieros a valor razonable con cambios en pérdidas y ganancias", tales como pasivos por venta de valores recibidos en préstamo.
- Acreedores: recoge, en su caso, cuentas a pagar y débitos, que no deban ser clasificados en otros epígrafes, incluidas las cuentas con las Administraciones Públicas y los importes pendientes de pago por comisiones de gestión y depósito. Se clasifican a efectos de valoración como "Débitos y partidas a pagar".

b) Reconocimiento y valoración de los activos y pasivos financieros


i. Reconocimiento y valoración de los activos financieros

Los activos financieros clasificados a efectos de valoración como "Partidas a cobrar", y los activos clasificados en el epígrafe "Tesorería", se valoran inicialmente, por su "valor razonable" (que salvo evidencia en contrario será el precio de la transacción), integrando los costes de transacción directamente atribuibles a la operación. Posteriormente, los activos se valoran por su coste amortizado, contabilizándose los intereses devengados en el epígrafe "Ingresos financieros" de la cuenta de pérdidas y ganancias mediante el método del tipo de interés efectivo. No obstante, si el efecto de no actualizar los flujos de efectivo no es significativo, aquellas partidas cuyo importe se espera recibir en un plazo inferior a un año se valoran a su valor nominal.

Los activos financieros clasificados a efectos de valoración como "Activos financieros a valor razonable con cambios en pérdidas y ganancias", se valoran inicialmente por su "valor razonable" (que salvo evidencia en contrario será el precio de la transacción), incluyendo los costes de transacción explícitos directamente atribuibles a la operación y excluyendo, en su caso, los intereses por aplazamiento de pago. Los intereses explícitos devengados desde la última liquidación se registran en el epígrafe "Cartera de inversiones financieras - Intereses de la cartera de inversión" del activo del balance. Posteriormente, los activos se



CLASE 8.ª



0M9375503

valoran por su valor razonable, sin deducir los costes de transacción en que se pudiera incurrir en su enajenación. Los cambios que se produzcan en el valor razonable se imputan en la cuenta de pérdidas y ganancias (véase apartado 3.g.iii).

En todo caso, para la determinación del valor razonable de los activos financieros se atenderá a lo siguiente:

- Instrumentos de patrimonio cotizados: su valor razonable es el valor de mercado que resulta de aplicar el cambio oficial de cierre del día de referencia, si existe, o inmediato hábil anterior, o el cambio medio ponderado si no existiera precio oficial de cierre, utilizando el mercado más representativo por volumen de negociación.

- Valores no admitidos aún a cotización: su valor razonable se calcula mediante los cambios que resultan de cotizaciones de valores similares de la misma entidad procedentes de emisiones anteriores, teniendo en cuenta factores como las diferencias en sus derechos económicos.

- Valores representativos de deuda cotizados: su valor razonable es el precio de cotización en un mercado activo y siempre y cuando éste se obtenga de forma consistente. En el caso de que no esté disponible un precio de cotización, el valor razonable se corresponde con el precio de la transacción más reciente, siempre que no haya habido un cambio significativo en las circunstancias económicas desde el momento de la transacción. En este caso, se reflejarán las nuevas condiciones utilizando como referencia precios o tipos de interés y primas de riesgos actuales de instrumentos similares. En caso de no existencia de mercado activo, se aplicarán técnicas de valoración (precios suministrados por intermediarios, emisores o difusores de información, transacciones recientes de mercado disponibles, valor razonable en el momento actual de otros instrumentos financieros que sean sustancialmente el mismo, modelos de descuento de flujos y valoración de opciones, en su caso) que sean de general aceptación y que utilicen en la medida de lo posible datos observables de mercado (en particular, la situación de tipos de interés y de riesgo de crédito del emisor).

- Valores representativos de deuda no cotizados: su valor razonable es el precio que iguala el rendimiento interno de la inversión a los tipos de interés de mercado vigentes en cada momento de la deuda pública, incrementados en una prima o margen determinada en el momento de la adquisición de los valores.

- Instrumentos de patrimonio no cotizados: su valor razonable se calcula tomando como referencia el valor teórico contable que corresponda a dichas inversiones en el patrimonio contable ajustado de la entidad participada, corregido en el importe de las plusvalías o minusvalías tácitas, netas de impuestos, que hubieran sido identificadas y calculadas en el momento de la adquisición y que subsistan en el momento de la valoración.


- Depósitos en entidades de crédito y adquisiciones temporales de activos: su valor razonable se calcula de acuerdo al precio que iguale el rendimiento interno de la inversión a los tipos de mercado vigentes en cada momento y considerando el riesgo de crédito de la entidad.

- Acciones o participaciones en otras instituciones de inversión colectiva y entidades de capital-riesgo: su valor razonable es el valor liquidativo del día de referencia. De no existir, se utilizará el último valor liquidativo disponible. En el caso de que se encuentren admitidas a negociación en un mercado o sistema multilateral de negociación, se valorarán a su valor de cotización del día de referencia, siempre que sea representativo. Para las inversiones en IIC de inversión libre, IIC de inversión libre e IIC extranjeras similares, según los artículos 73 y 74 del Real Decreto 1.082/2012, se utilizan, en su caso, valores liquidativos estimados.

- Instrumentos financieros derivados: si están negociados en mercados organizados, su valor razonable es el que resulta de aplicar el cambio oficial de cierre del día de referencia. En el caso de que el mercado no sea suficientemente líquido o se trate de instrumentos derivados no negociados en mercados organizados o sistemas multilaterales de negociación, se valoran mediante la aplicación de métodos o modelos de



CLASE 8.ª



0M9375504

valoración adecuados y reconocidos conforme a lo estipulado en la Circular 6/2010, de 21 de diciembre, de la Comisión Nacional del Mercado de Valores.

ii. Reconocimiento y valoración de los pasivos financieros

Los pasivos financieros clasificados a efectos de valoración como "Débitos y partidas a pagar", se valoran inicialmente por su "valor razonable" (que salvo evidencia en contrario será el precio de la transacción) integrando los costes de transacción directamente atribuibles a la operación. Posteriormente, los pasivos se valoran por su coste amortizado, contabilizándose los intereses devengados en el epígrafe "Gastos financieros" de la cuenta de pérdidas y ganancias mediante el método del tipo de interés efectivo. No obstante, si el efecto de no actualizar los flujos de efectivo no es significativo, aquellas partidas cuyo importe se espera pagar en un plazo inferior a un año se valoran a su valor nominal.

Los pasivos financieros clasificados a efectos de valoración como "Pasivos financieros a valor razonable con cambios en pérdidas y ganancias", se valoran inicialmente por su "valor razonable" (que salvo evidencia en contrario será el precio de la transacción) incluyendo los costes de transacción directamente atribuibles a la operación. Posteriormente, los pasivos se valoran por su valor razonable, sin deducir los costes de transacción en que se pudiera incurrir en su baja. Los cambios que se produzcan en el valor razonable se imputan en la cuenta de pérdidas y ganancias (véase apartado 3.g.iii).

c) Baja del balance de los activos y pasivos financieros

Los activos financieros sólo se dan de baja del balance cuando se han extinguido los flujos de efectivo que generan o cuando se han transferido sustancialmente a terceros los riesgos y beneficios que llevan implícitos. Similarmente, los pasivos financieros sólo se dan de baja del balance cuando se han extinguido las obligaciones que generan o cuando un tercero lo adquiere.

d) Contabilización de operaciones

i. Compraventa de valores al contado

Cuando existen operaciones con derivados e instrumentos de patrimonio, se contabilizan el día de contratación, mientras que las operaciones de valores representativos de deuda y operaciones del mercado de divisa, se contabilizan el día de liquidación. Las compras se adeudan en el epígrafe "Cartera de inversiones financieras" interior o exterior, según corresponda, del activo del balance, según su naturaleza y el resultado de las operaciones de venta se registra en el epígrafe "Deterioro y resultado por enajenaciones de instrumentos financieros – Resultados por operaciones de la cartera interior (o exterior)" de la cuenta de pérdidas y ganancias.


No obstante, en el caso de compraventa de instituciones de inversión colectiva, se entiende como día de ejecución el de confirmación de la operación, aunque se desconozca el número de participaciones o acciones a asignar. La operación no se valorará hasta que no se adjudiquen éstas. Los importes entregados antes de la fecha de ejecución se contabilizan, en su caso, en el epígrafe "Deudores" del balance.

ii. Compraventa de valores a plazo

Cuando existen compraventas de valores a plazo se registran en el momento de la contratación y hasta el momento del cierre de la posición o el vencimiento del contrato en los epígrafes "Compromisos por



CLASE 8.ª



0M9375505

operaciones largas de derivados" o "Compromisos por operaciones cortas de derivados" de las cuentas de orden, según su naturaleza y por el importe nominal comprometido.

En los epígrafes "Deterioro y resultado por enajenaciones de instrumentos financieros – Resultados por operaciones con derivados" o "Variación del valor razonable en instrumentos financieros – Por operaciones con derivados", dependiendo de si los cambios de valor se han liquidado o no en el ejercicio, se registran las diferencias que resultan como consecuencia de los cambios en el valor razonable de estos contratos. La contrapartida de estas cuentas se registra en el epígrafe "Derivados" de la cartera interior o exterior y del activo o del pasivo, según su saldo, del balance, hasta la fecha de su liquidación.

iii. Adquisición temporal de activos

Cuando existen adquisiciones temporales de activos o adquisiciones con pacto de retrocesión, se registran en el epígrafe "Valores representativos de deuda" de la cartera interior o exterior del balance, independientemente de cuales sean los instrumentos subyacentes a los que haga referencia.

Las diferencias de valor razonable que surjan en las adquisiciones temporales de activos, se imputan a la cuenta de pérdidas y ganancias, en su caso, en el epígrafe "Variación del valor razonable en instrumentos financieros – Por operaciones de la cartera interior (o exterior)".

iv. Contratos de futuros, opciones y warrants y otros derivados

Cuando existen operaciones de contratos de futuros, opciones y/o warrants se registran en el momento de su contratación y hasta el momento del cierre de la posición o el vencimiento del contrato en los epígrafes "Compromisos por operaciones largas de derivados" o "Compromisos por operaciones cortas de derivados" de las cuentas de orden, según su naturaleza y por el importe nominal comprometido.

Las primas pagadas (cobradas) para el ejercicio de las opciones y warrants se registran por su valor razonable en los epígrafes "Derivados" de la cartera interior o exterior del activo (o pasivo) del balance, en la fecha de ejecución de la operación.

En el epígrafe "Deudores" del activo del balance se registran, adicionalmente, los fondos depositados en concepto de garantía en los mercados correspondientes para poder realizar operaciones en los mismos.


En los epígrafes "Deterioro y resultado por enajenaciones de instrumentos financieros – Resultados por operaciones con derivados" o "Variación del valor razonable en instrumentos financieros – Por operaciones con derivados", dependiendo de la realización o no de la liquidación de la operación, se registran las diferencias que resultan como consecuencia de los cambios en el valor razonable de estos contratos. La contrapartida de estas cuentas se registra en el epígrafe "Derivados" de la cartera interior o exterior del activo o del pasivo, según su saldo, del balance, hasta la fecha de su liquidación.

En aquellos casos en que el contrato de futuros presente una liquidación diaria, las correspondientes diferencias se contabilizarán en la cuenta "Deterioro y resultado por enajenaciones de instrumentos financieros – Resultados por operaciones con derivados" de la cuenta de pérdidas y ganancias.

En el caso de operaciones sobre valores, si la opción es ejercida, su valor se incorpora a la valoración inicial o posterior del activo subyacente adquirido o vendido, quedando excluidas las operaciones que se liquidan por diferencias.



CLASE 8.ª



0M9375506

v. Garantías aportadas a la Sociedad

Cuando existen valores aportados en garantía a la Sociedad distintos de efectivo, el valor razonable de éstos se registra en el epígrafe "Valores recibidos en garantía por la IIC" de las cuentas de orden. En caso de venta de los valores aportados en garantía, se reconoce un pasivo financiero por el valor razonable de su obligación de devolverlos. Cuando existe efectivo recibido en garantía, se registra en el epígrafe "Tesorería" del balance.

e) Periodificaciones (activo y pasivo)

En caso de que existan, corresponden, fundamentalmente, a gastos e ingresos liquidados por anticipado que se devengarán en el siguiente ejercicio. No incluye los intereses devengados de cartera, que se recogen en el epígrafe "Cartera de inversiones financieras – Intereses de la cartera de inversión" del balance.

f) Instrumentos de patrimonio propio

Los instrumentos de patrimonio propio de la Sociedad son las acciones que representan su capital. Se registran en el epígrafe "Patrimonio atribuido a partícipes o accionistas – Fondos reembolsables atribuidos a partícipes o accionistas – Capital" del balance.

De acuerdo con la Ley 35/2003, de 4 de noviembre, que regula las Instituciones de Inversión Colectiva, el capital de las Sociedades de Inversión de Capital Variable es variable dentro de los límites del capital inicial y máximo fijados estatutariamente.

La adquisición por parte de la Sociedad de sus acciones propias, se registra con signo deudor por el valor razonable de la contraprestación entregada en el epígrafe "Patrimonio atribuido a partícipes o accionistas – Fondos reembolsables atribuidos a partícipes o accionistas – Acciones Propias" del balance. La amortización de acciones propias da lugar, en su caso, a la reducción del capital por importe del nominal de dichas acciones cargándose/abonándose la diferencia positiva/negativa, respectivamente, entre la valoración y el nominal de las acciones amortizadas en la cuenta "Patrimonio atribuido a partícipes o accionistas – Fondos reembolsables atribuidos a partícipes o accionistas – Reservas" del balance. Asimismo, en el epígrafe "Patrimonio atribuido a partícipes o accionistas – Fondos reembolsables atribuidos a partícipes o accionistas – Prima de emisión" del balance se registran, en su caso, las diferencias obtenidas en la enajenación de acciones propias, sin que en ningún caso, se imputen en la cuenta de pérdidas y ganancias.

g) Reconocimiento de ingresos y gastos


Seguidamente se resumen los criterios más significativos utilizados, en su caso, por la Sociedad, para el reconocimiento de sus ingresos y gastos:

i. Ingresos por intereses y dividendos

Los intereses de activos financieros devengados con posterioridad al momento de la adquisición se reconocen, en su caso, contablemente en función de su período de devengo, por aplicación del método del tipo de interés efectivo, a excepción de los intereses correspondientes a inversiones morosas, dudosas o en litigio, que se registran en el momento efectivo del cobro. La periodificación de los intereses provenientes de la cartera de activos financieros se registra en el epígrafe "Cartera de inversiones financieras - Intereses de la cartera de inversión" del activo del balance. La contrapartida de esta cuenta se registra en el epígrafe "Ingresos financieros" de la cuenta de pérdidas y ganancias.



CLASE 8.ª



0M9375507

Los dividendos percibidos de otras sociedades se reconocen, en su caso, como ingreso en el epígrafe "Ingresos financieros" de la cuenta de pérdidas y ganancias, en el momento en que nace el derecho a percibirlos por la Sociedad.

ii. Comisiones y conceptos asimilados

Los ingresos que recibe la Sociedad como consecuencia de la retrocesión de comisiones previamente soportadas, de manera directa o indirecta, se registran, en su caso, en el epígrafe "Comisiones retrocedidas a la IIC" de la cuenta de pérdidas y ganancias.

Las comisiones de gestión y de depósito, así como otros gastos de gestión necesarios para que la Sociedad realice su actividad, se registran, según su naturaleza, en el epígrafe "Otros gastos de explotación" de la cuenta de pérdidas y ganancias.

iii. Variación del valor razonable en instrumentos financieros

El beneficio o pérdida derivado de variaciones del valor razonable de los activos y pasivos financieros, realizado o no realizado, se registra en los epígrafes "Deterioro y resultado por enajenaciones de instrumentos financieros" y "Variación del valor razonable en instrumentos financieros", según corresponda, de la cuenta de pérdidas y ganancias de la Sociedad (véanse apartados 3.b.i, 3.b.ii y 3.i).

iv. Ingresos y gastos no financieros

Se reconocen contablemente de acuerdo con el criterio de devengo.

h) Impuesto sobre beneficios

El impuesto sobre beneficios se considera como un gasto a reconocer en la cuenta de pérdidas y ganancias, y está constituido por el gasto o ingreso por el impuesto corriente y el gasto o ingreso por el impuesto diferido.

El impuesto corriente se corresponde con la cantidad que satisface la Sociedad como consecuencia de las liquidaciones fiscales del impuesto sobre beneficios, considerando, en su caso, las deducciones y el derecho a compensar las pérdidas fiscales, y no teniendo en cuenta las retenciones y pagos a cuenta.

El gasto o ingreso por impuesto diferido, en caso de que exista, se corresponde con el reconocimiento y la cancelación de los pasivos y activos por impuesto diferido, que surgen de las diferencias temporarias originadas por la diferente valoración, contable y fiscal, de los elementos patrimoniales. Las diferencias temporarias imponibles dan lugar a pasivos por impuesto diferido, mientras que las diferencias temporarias deducibles y los créditos por deducciones y ventajas fiscales que queden pendientes de aplicar fiscalmente, dan lugar a activos por impuesto diferido.

En caso de que existan derechos a compensar en ejercicios posteriores por pérdidas fiscales, estos no dan lugar al reconocimiento de un activo por impuesto diferido en ningún caso y sólo se reconocerán mediante la compensación del gasto por impuesto cuando la Sociedad genere resultados positivos. Las pérdidas fiscales que pueden compensarse, en su caso, se registran en la cuenta "Pérdidas fiscales a compensar" de las cuentas de orden de la Sociedad.

Cuando existen pasivos por impuesto diferido se reconocen siempre. La cuantificación de dichos pasivos se realiza considerando los tipos de gravamen esperados en el momento de su reversión. En caso de modificaciones en las normas tributarias, se producirán los correspondientes ajustes de valoración.



CLASE 8.ª



0M9375508

i) Transacciones en moneda extranjera

La moneda funcional de la Sociedad es el euro. Consecuentemente, todos los saldos y transacciones denominados en monedas diferentes al euro se consideran denominados en “moneda extranjera”.

Cuando existen transacciones denominadas en moneda extranjera se convierten a euros utilizando los tipos de cambio de contado de la fecha de la transacción, entendiéndose como tipo de cambio de contado el más representativo del mercado de referencia a la fecha o, en su defecto, del último día hábil anterior a esa fecha.

Las diferencias de cambio que se producen al convertir los saldos denominados en moneda extranjera a la moneda funcional se registran, en el caso de partidas monetarias que son tesorería, débitos y créditos, por su importe neto, en el epígrafe “Diferencias de cambio”, de la cuenta de pérdidas y ganancias; para el resto de partidas monetarias y las partidas no monetarias que forman parte de la cartera de instrumentos financieros, las diferencias de cambio se llevarán conjuntamente con las pérdidas y ganancias derivadas de la valoración (véase Nota 3.g.iii).

j) Operaciones vinculadas

La Sociedad realiza operaciones vinculadas de las previstas en el artículo 67 de la Ley 35/2003 y los artículos 144 y 145 del Real Decreto 1.082/2012. Para ello, la sociedad gestora dispone de una política por escrito en materia de conflictos de interés que vela por la independencia en la ejecución de las distintas funciones dentro de la sociedad gestora, así como la existencia de un registro regularmente actualizado de aquellas operaciones y actividades desempeñadas por la sociedad gestora o en su nombre en las que haya surgido o pueda surgir un conflicto de interés. Adicionalmente, la sociedad gestora dispone de un procedimiento interno formal para cerciorarse de que las operaciones vinculadas se realizan en interés exclusivo de la Sociedad y a precios o en condiciones iguales o mejores que los de mercado.

4. Distribución de resultados

La propuesta de distribución del resultado correspondiente al ejercicio 2016 que su Consejo de Administración propondrá a la Junta General de Accionistas para su aprobación, es la siguiente:


	Euros
Base de distribución- Beneficio/(Pérdida) neto del ejercicio	35.159,87
Distribución- Reserva Legal	3.515,99
Resultados de ejercicios anteriores	31.693,88
	35.159,87

5. Cartera de inversiones financieras

El detalle de la cartera de inversiones financieras al 31 de diciembre de 2016 sin considerar, en su caso, el saldo de los epígrafes “Depósitos en EECC”, “Derivados” e “Intereses de la cartera de inversión” se incluye como Anexo, el cual forma parte integrante de esta nota.



CLASE 8.ª



0M9375509

Incluido en el epígrafe "Deudores" del balance se recogían al 31 de diciembre de 2015 por importe de 29 miles de euros, el saldo correspondiente a las ventas de valores al contado que se cancelaron en la fecha de liquidación.

Adicionalmente, en el epígrafe "Acreedores" del balance se incluye al 31 de diciembre de 2016 por importe de 26 miles de euros (32 miles de euros al 31 de diciembre de 2015), el saldo correspondiente a las compras de valores al contado que se han cancelado en la fecha de liquidación.

Los valores y activos que integran la cartera de la Sociedad que son susceptibles de estar depositados, lo están en Banco de Sabadell, S.A. o en trámite de depósito en dicha entidad (véanse Notas 1 y 8).

Gestión del riesgo:

La gestión de los riesgos financieros que lleva a cabo la Sociedad está dirigida al establecimiento de mecanismos necesarios para controlar la exposición de la Sociedad al riesgo de mercado (que comprende el riesgo de tipo de interés, el riesgo de tipo de cambio y el riesgo de precio de acciones o índices bursátiles), así como a los riesgos de crédito y liquidez. En este sentido, el Real Decreto 1.082/2012, de 13 de julio, establece una serie de coeficientes normativos que limitan dicha exposición y cuyo control se realiza por la sociedad gestora de la Sociedad. A continuación se indican los principales coeficientes normativos a los que está sujeta la Sociedad:

- Límites a la inversión en otras Instituciones de Inversión Colectiva:

La inversión en acciones o participaciones emitidas por una única IIC, de las mencionadas en el artículo 48.1.c) y d), no podrá superar el 20% del patrimonio, salvo en las IIC cuya política de inversión se base en la inversión en un único fondo. Asimismo, la inversión total en IIC mencionadas en el artículo 48.1.d) del Real Decreto 1.082/2012, de 13 de julio, no podrá superar el 30% del patrimonio de la Sociedad.

- Límite general a la inversión en valores cotizados:

La inversión en los activos e instrumentos financieros emitidos por un mismo emisor no podrá superar el 5% del patrimonio de la Sociedad. Este límite quedará ampliado al 10%, siempre que la inversión en los emisores en los que supere el 5% no exceda del 40% del patrimonio de la Sociedad. Puede quedar ampliado al 35% cuando se trate de inversiones en valores emitidos o avalados por un Estado miembro de la Unión Europea, una comunidad autónoma, una entidad local, un organismo internacional del que España sea miembro o por cualquier otro Estado que presente una calificación de solvencia otorgada por una agencia especializada en calificación de riesgos de reconocido prestigio, no inferior a la del Reino de España. Cuando se desee superar el límite del 35%, se especificarán los emisores en cuyos valores se tiene intención de invertir o se tiene invertido más del 35% del patrimonio. Para que la Sociedad pueda invertir hasta el 100% de su patrimonio en valores emitidos o avalados por un ente de los señalados en el artículo 50.2.b) del Real Decreto 1.082/2012, será necesario que se diversifique, al menos, en seis emisiones diferentes y que la inversión en valores de una misma emisión no supere el 30% del activo de la Sociedad. Quedará ampliado al 25% cuando se trate de inversiones en obligaciones emitidas por entidades de crédito que tengan su sede en un Estado Miembro de la Unión Europea, cuyo importe esté garantizado por activos que cubran suficientemente los compromisos de la emisión y que queden afectados de forma privilegiada al reembolso del principal y al pago de los intereses en el caso de situación concursal del emisor. El total de las inversiones en este tipo de obligaciones en las que se supere el límite del 5% no podrá superar el 80% del patrimonio de la Sociedad.



CLASE 8.ª



0M9375510

A estos efectos, las entidades pertenecientes a un mismo grupo económico se consideran un único emisor.

- Límite general a la inversión en derivados:

La exposición total al riesgo de mercado asociada a instrumentos financieros derivados no podrá superar el patrimonio neto de la Sociedad. Por exposición total al riesgo se entenderá cualquier obligación actual o potencial que sea consecuencia de la utilización de instrumentos financieros derivados, entre los que se incluirán las ventas al descubierto.

Las primas pagadas por la compra de opciones, bien sean contratadas aisladamente, bien incorporadas en operaciones estructuradas, en ningún caso podrán superar el 10% del patrimonio de la Sociedad.

La exposición al riesgo de contraparte en derivados OTC se limita al 5% del patrimonio con carácter general y al 10% del patrimonio si la contraparte es una entidad de crédito con ciertas limitaciones.

Las posiciones frente a un único emisor en productos derivados, obligaciones emitidas por entidades de crédito cuyo importe esté garantizado por activos que cubran suficientemente los compromisos de la emisión y queden afectados de forma privilegiada al reembolso del principal e intereses y depósitos que la Sociedad tenga en dicha entidad no podrán superar el 35% del patrimonio de la Sociedad.

Las posiciones frente a un único emisor en productos derivados, activos e instrumentos financieros y depósitos que la Sociedad tenga en dicha entidad no podrán superar el 20% del patrimonio de la Sociedad.

La exposición al riesgo de mercado del activo subyacente asociada a la utilización de instrumentos financieros derivados deberá tomarse en cuenta para el cumplimiento de los límites de diversificación señalados en los artículos 50.2, 51.1 y 51.4 a 51.6 del Real Decreto 1.082/2012. A tales efectos, se excluirán los instrumentos derivados cuyo subyacente sea un índice bursátil o de renta fija que cumpla con los requisitos establecidos en el artículo 50.2.d), tipos de interés, tipos de cambio, divisas, índices financieros y volatilidad.

A estos efectos, las entidades pertenecientes a un mismo grupo económico se consideran un único emisor.

- Límites a la inversión en valores no cotizados:

Los valores susceptibles de ser adquiridos no podrán presentar ninguna limitación a su libre transmisión.


Queda prohibida la inversión de la Sociedad en valores no cotizados emitidos por entidades pertenecientes a su grupo o al grupo de su sociedad gestora. Asimismo, no podrá tener invertido más del 2% de su patrimonio en valores emitidos o avalados por una misma entidad. Igualmente, no podrá tener más del 4% de su patrimonio invertido en valores emitidos o avalados a entidades pertenecientes a un mismo grupo.

Se autoriza la inversión, con un límite máximo conjunto del 10% del patrimonio, en:

- Acciones y activos de renta fija admitidos a negociación en cualquier mercado o sistema de negociación que no cumplan los requisitos establecidos en el artículo 48.1.a) o que dispongan



CLASE 8.ª



0M9375511

de otros mecanismos que garanticen su liquidez al menos con la misma frecuencia con la que la IIC inversora atienda los reembolsos de sus acciones o participaciones, ya sea directamente o de acuerdo con lo previsto en el artículo 82.

- Valores no cotizados de acuerdo con lo previsto en el artículo 49.
- Acciones y participaciones, cuando sean transmisibles, de las entidades de capital-riesgo reguladas en la Ley 22/2014, de 12 de noviembre, así como las entidades extranjeras similares.

- Coeficiente de liquidez:

La Sociedad deberá mantener un coeficiente mínimo de liquidez del 1% de su patrimonio calculado sobre el promedio mensual de saldos diarios de la Sociedad.

- Obligaciones frente a terceros:

La Sociedad podrá endeudarse hasta el límite conjunto del 10% de su patrimonio para resolver dificultades transitorias de tesorería, siempre que se produzca por un plazo no superior a un mes, o por adquisición de activos con pago aplazado, con las condiciones que establezca la Comisión Nacional del Mercado de Valores. No se tendrán en cuenta, a estos efectos, los débitos contraídos en la compra de activos financieros en el período de liquidación de la operación que establezca el mercado donde se hayan contratado.

Los coeficientes legales anteriores mitigan los siguientes riesgos a los que se expone la Sociedad que, en todo caso, son objeto de seguimiento específico por la sociedad gestora.

Riesgo de crédito

El riesgo de crédito representa las pérdidas que sufriría la Sociedad en el caso de que alguna contraparte incumpliese sus obligaciones contractuales de pago con la misma. Dicho riesgo se vería mitigado con los límites a la inversión y concentración de riesgos antes descritos.

Riesgo de liquidez

En el caso de que la Sociedad invirtiese en valores de baja capitalización o en mercados con una reducida dimensión y limitado volumen de contratación, o inversión en otras Instituciones de Inversión Colectiva con liquidez inferior a la de la Sociedad, las inversiones podrían quedar privadas de liquidez. Por ello, la sociedad gestora de la Sociedad gestiona el riesgo de liquidez inherente a la actividad para asegurar el cumplimiento de los coeficientes de liquidez, garantizando la capacidad de la misma para responder con rapidez a los requerimientos de sus accionistas.


Riesgo de mercado

El riesgo de mercado representa la pérdida en las posiciones de las Instituciones de Inversión Colectiva como consecuencia de movimientos adversos en los precios de mercado. Los factores de riesgo más significativos podrían agruparse en los siguientes:

- Riesgo de tipo de interés: la inversión en activos de renta fija conlleva un riesgo de tipo de interés, cuya fluctuación de tipos es reducida para activos a corto plazo y elevada para activos a largo plazo.



CLASE 8.ª



0M9375512

- Riesgo de tipo de cambio: la inversión en activos denominados en divisas distintas del euro conlleva un riesgo por las fluctuaciones de los tipos de cambio.
- Riesgo de precio de acciones o índices bursátiles: la inversión en instrumentos de patrimonio conlleva que la rentabilidad de la Sociedad se vea afectada por la volatilidad de los mercados en los que invierte. Adicionalmente, la inversión en mercados considerados emergentes puede conllevar, en su caso, riesgos de nacionalización o expropiación de activos o imprevistos de índole político que pueden afectar al valor de las inversiones, haciéndolas más volátiles.

6. Tesorería

Al 31 de diciembre de 2016, la composición del saldo de este epígrafe del balance es la siguiente:

	Euros
Cuentas en el depositario:	
Banco de Sabadell, S.A. (cuentas en euros)	81.935,92
	81.935,92

Al 31 de diciembre de 2016, los saldos positivos de las cuentas corrientes en euros mantenidas por la Sociedad han estado remuneradas a tipos de interés de mercado, pudiéndose llegar a devengar, en el caso de que el tipo de interés resultante sea negativo, un gasto financiero para la Sociedad.

7. Patrimonio atribuido a partícipes o accionistas-Fondos reembolsables atribuidos a partícipes o accionistas


Capital y Acciones propias

En el epígrafe "Capital" del balance se recoge el capital inicial con el que se ha constituido la Sociedad, así como la parte del capital estatutario máximo (que reglamentariamente no puede ser superior a diez veces el capital inicial), que ha sido efectivamente suscrito.

A continuación se detalla, al 31 de diciembre de 2016 y 2015, la composición del saldo de "Capital", el valor liquidativo de la acción y el saldo de "Patrimonio atribuido a accionistas de la Sociedad":



CLASE 8.ª



0M9375513

	Euros	
	31-12-2016	31-12-2015
Número total de acciones emitidas totalmente suscritas y desembolsadas	301.285	301.285
Valor nominal unitario	10,00	10,00
Capital estatutario máximo	12.025.000,00	12.025.000,00
Capital nominal no suscrito ni en circulación	(9.012.150,00)	(9.012.150,00)
Capital	3.012.850,00	3.012.850,00
<i>Capital inicial</i>	<i>2.405.000,00</i>	<i>2.405.000,00</i>
<i>Capital estatutario emitido</i>	<i>607.850,00</i>	<i>607.850,00</i>
Nominal acciones propias en cartera	(729.010,00)	(720.670,00)
Capital en circulación	2.283.840,00	2.292.180,00
Número de acciones en circulación	228.384	229.218
Valor liquidativo de la acción	10,71	10,47
Patrimonio atribuido a accionistas de la Sociedad al cierre del ejercicio	2.445.989,65	2.399.605,33

El artículo 32.8 de la Ley 35/2003 de Instituciones de Inversión Colectiva establece que la adquisición por la Sociedad de sus acciones propias, entre el capital inicial y el capital estatutario máximo, no estará sujeta a las limitaciones establecidas sobre adquisición derivativa de acciones propias establecidas en el Real Decreto Legislativo 1/2010, de 2 de julio, por el que se aprueba el Texto Refundido de la Ley de Sociedades de Capital. Estas operaciones, por tanto, no precisan autorización de la Junta General de Accionistas y no están sujetas a los límites porcentuales sobre el capital social.

De acuerdo con la legislación aplicable a la Sociedad, el ejercicio de los derechos económicos y políticos incorporados a las acciones pendientes de suscripción y desembolso o en cartera se encuentra en suspenso hasta que éstas sean suscritas y desembolsadas o vendidas.

Al 31 de diciembre de 2016 existía un único accionista (persona física) con participación significativa superior al 20% del capital en circulación de la Sociedad que ascendía al 48,37% de dicho capital.


Al 31 de diciembre de 2016 y 2015 el número de accionistas de la Sociedad era de 205 y 100, respectivamente. Conforme a la normativa aplicable, el número mínimo de accionistas de las Sociedades de Inversión de Capital Variable no debe ser inferior a 100, en cuyo caso dispondrán del plazo de un año para llevar a cabo la reconstitución permanente del número mínimo de accionistas.

Prima de emisión

En el caso de puesta en circulación de acciones de la Sociedad, las diferencias positivas o negativas entre la contraprestación recibida en la colocación o enajenación y el valor nominal o valor razonable de dichas



CLASE 8.ª



0M9375514

acciones, según se trate de acciones puestas en circulación por primera vez o previamente adquiridas por la Sociedad, se registran, en su caso, en el epígrafe “Prima de emisión” del balance.

El Texto Refundido de la Ley de Sociedades de Capital permite expresamente la utilización de este saldo para ampliar el capital y no establece restricción específica alguna en cuanto a su disponibilidad.

Reservas y Resultados de ejercicios anteriores

Al 31 de diciembre de 2016 y 2015 la composición del saldo de reservas es la siguiente:

	Euros	
	31-12-2016	31-12-2015
Reserva legal	161.973,59	161.973,59
Reserva voluntaria	154.654,65	154.876,06
Reservas	316.628,24	316.849,65

Las sociedades que obtengan beneficios en el ejercicio económico deberán destinar, en determinadas circunstancias, un 10% del mismo a la reserva legal hasta que ésta alcance, al menos, el 20% del capital social establecido en el Texto Refundido de la Ley de Sociedades de Capital.

La reserva legal podrá utilizarse para aumentar el capital social en la parte que exceda del 10% del capital social ya aumentado. Salvo para esta finalidad, mencionada anteriormente, y mientras no supere el 20% del capital social, esta reserva sólo podrá destinarse a la compensación de pérdidas y siempre que no existan otras reservas disponibles suficientes para este fin.

El saldo del epígrafe “Resultados de ejercicios anteriores” recoge, en su caso, los resultados de ejercicios anteriores (negativos o positivos) pendientes de aplicación de la Sociedad.

Tanto la reserva voluntaria como los resultados de ejercicios anteriores no tienen restricciones específicas en cuanto a su disponibilidad.

8. Otros gastos de explotación

Según se indica en la Nota 1, la gestión y administración de la Sociedad están encomendadas a su sociedad gestora. Por este servicio, y conforme a lo establecido contractualmente en cada momento, durante los ejercicios 2016 y 2015, la Sociedad ha devengado como gasto una comisión calculada sobre el patrimonio diario de la Sociedad que se satisface mensualmente. Hasta el 20 de mayo de 2016 se satisfacía trimestralmente. No obstante, según se indica en la Nota 1, desde el 20 de mayo de 2016 la sociedad gestora a delega las funciones de gestión de una parte de la cartera de activos de la Sociedad en Mercados y Gestión de Valores, Agencia de Valores, S.A., y a la que remunera directamente por este servicio.

Por su parte, y hasta el 20 de mayo de 2016, la administración de la Sociedad estaba encomendada a Santander Fund Administration, S.A. percibiendo por este servicio una comisión calculada sobre el patrimonio diario de la Sociedad que se satisfacía trimestralmente.

La entidad depositaria de la Sociedad (véase Nota 1), durante los ejercicios 2016 y 2015, ha percibido por este servicio, y conforme a lo establecido contractualmente en cada momento, una comisión anual calculada sobre el



CLASE 8.ª



0M9375515

patrimonio diario de la Sociedad que se satisface mensualmente. Hasta el 20 de mayo de 2016 se satisfacía trimestralmente.

Los importes pendientes de pago por ambos conceptos, al 31 diciembre de 2016 y 2015, se incluyen en el saldo del epígrafe "Acreedores" del balance.

En el saldo del epígrafe "Otros gastos de explotación – Otros" de la cuenta de pérdidas y ganancias del ejercicio 2016 se recogen los honorarios relativos a servicios de auditoría de cuentas anuales de la Sociedad, por un importe de 2 miles de euros (3 miles de euros en el ejercicio 2015).

Información sobre el periodo medio de pago a proveedores. Disposición adicional tercera. «Deber de información» de la Ley 15/2010, de 5 de julio:

Al 31 de diciembre de 2016 y 2015, la Sociedad no tenía ningún importe significativo pendiente de pago a proveedores en operaciones comerciales. Asimismo, durante los ejercicios 2016 y 2015, la Sociedad no ha realizado pagos significativos a proveedores en operaciones comerciales. En opinión de los Administradores de la Sociedad, tanto los importes pendientes de pago a proveedores en operaciones comerciales al 31 de diciembre de 2016 y 2015 como los pagos realizados a dichos proveedores durante los ejercicios 2016 y 2015 cumplen o han cumplido con los límites legales de aplazamiento.

9. Situación fiscal

La Sociedad tiene abiertos a inspección por parte de las autoridades fiscales la totalidad de los impuestos correspondientes a las operaciones efectuadas en los ejercicios 2012 y siguientes.

Al 31 de diciembre de 2016 y 2015, en el epígrafe "Deudores" del balance se recogen saldos deudores con la Administración Pública en concepto de retenciones y/o otros saldos pendientes de devolución del impuesto sobre beneficios de ejercicios anteriores por importe de 8 y 16 miles de euros, respectivamente.

No existen diferencias significativas entre el resultado contable antes de impuestos del ejercicio y la base imponible antes de compensación de bases imponibles negativas, en su caso. El tipo de gravamen a efectos del impuesto sobre beneficios es del 1% (Ley 27/2014, de 27 de noviembre, del Impuesto sobre Sociedades).


Cuando se generan resultados positivos, la Sociedad registra en el epígrafe "Impuesto sobre beneficios" de la cuenta de pérdidas y ganancias un gasto en concepto de impuesto sobre beneficios neto, en su caso, del efecto de la compensación de pérdidas fiscales. No se generan ingresos por impuesto sobre beneficios en el caso de que la Sociedad obtenga resultados negativos (véase Nota 3-h).

Conforme a la Ley 27/2014, de 27 de noviembre, del Impuesto sobre Sociedades se establece un límite de compensación del importe de las bases imponibles negativas de ejercicios anteriores del 70% de la base imponible previa, pudiéndose compensar en todo caso, bases imponibles negativas hasta el importe de un millón de euros. No obstante lo anterior, la disposición transitoria trigésima sexta establece que, con efectos para los ejercicios impositivos que se inicien en el año 2016, el porcentaje de aplicación será el 60%.

Al 31 de diciembre de 2016, el saldo del epígrafe "Otras cuentas de orden – Pérdidas fiscales a compensar" no recoge la compensación de las pérdidas fiscales correspondiente al ejercicio 2016.



CLASE 8.ª



0M9375516

10. Información relativa al Consejo de Administración

Retribuciones y otras prestaciones al Consejo de Administración

Durante los ejercicios 2016 y 2015, la Sociedad no ha pagado ni devengado cantidad alguna en concepto de sueldos, dietas y otras remuneraciones a los miembros actuales o anteriores de su Consejo de Administración.

Asimismo, al 31 de diciembre de 2016 y 2015, la Sociedad no tenía concedidos préstamos ni anticipos o garantías de ninguna clase, ni había adquirido frente a los miembros actuales o anteriores del Consejo de Administración compromiso alguno en materia de pensiones y seguros de vida.

Información en relación con situaciones de conflicto de intereses por parte de los Administradores


Al cierre del ejercicio 2016 los Administradores de la Sociedad no han comunicado a los demás miembros del Consejo de Administración situación alguna de conflicto, directo o indirecto, que pudieran tener (ellos o sus personas vinculadas) con el interés de la Sociedad.

11. Acontecimientos posteriores al cierre

Con posterioridad al cierre del ejercicio no se ha producido ningún hecho significativo no descrito en las notas anteriores.



CLASE 8.ª




0M9375517

Anexo: Detalle de la Cartera de Inversiones Financieras al 31 de diciembre de 2016

KRUGER INVERSIONES, SOCIEDAD DE INVERSIÓN DE CAPITAL VARIABLE, S.A.

Divisa	ISIN	Descripción	Euros
EUR	ES0178430E18	ACCIONES TELEFONICA SA	28.224,00
EUR	ES0118900010	ACCIONES FERROVIAL	50.985,00
EUR	ES0105025003	ACCIONES MERLIN PROPERTIES SO	25.825,00
EUR	ES0113790226	ACCIONES B.POPULAR	45.900,00
EUR	ES0130625512	ACCIONES ENCE ENERGIA Y CELUL	37.650,00
EUR	ES0182045312	ACCIONES ADVEO GROUP INT	75.020,00
EUR	ES0105065009	ACCIONES TALGO SA	45.180,00
EUR	ES0121975009	ACCIONES CAF	38.300,00
EUR	ES0177542018	ACCIONES INTERNATIONAL CONSOL	61.548,00
EUR	ES0126775032	ACCIONES DIA	37.320,00
TOTAL Cartera interior- Instrumentos de patrimonio			445.952,00
EUR	ES0114592001	PARTICIPACIONES FON FINECO RF INT A	77.403,81
TOTAL Cartera interior-Instituciones de Inversión colectiva			77.403,81
CHF	CH0012032048	ACCIONES ROCHE HOLDING AG	29.267,41
EUR	DE0008404005	ACCIONES ALLIANZ AG	31.400,00
EUR	FR0000121014	ACCIONES LVMH LOUIS VUITTON	36.280,00
EUR	FR0000120644	ACCIONES DANONE	36.120,00
EUR	FR0000125486	ACCIONES VINCI SA	32.350,00
EUR	NL0011821202	ACCIONES ING GROEP NV	40.110,00
EUR	NL0010773842	ACCIONES NN GROUP NV	32.195,00
EUR	DE000BAY0017	ACCIONES BAYER AG	49.565,00
EUR	FR0000121972	ACCIONES SCHNEIDER ELECTRIC S	33.055,00
GBP	GB0000566504	ACCIONES BHP BILLITON PLC	53.513,75
EUR	DE0005190003	ACCIONES BMW	35.500,00
USD	US0846707026	ACCIONES BERKSHIRE HATHAWAY I	38.730,99
USD	US0231351067	ACCIONES AMAZON.COM, INC	35.640,21
CHF	CH0012005267	ACCIONES NOVARTIS	31.079,32




0M9375518

CLASE 8.ª

Divisa	ISIN	Descripción	Euros
EUR	DE0007236101	ACCIONES SIEMENS	43.800,00
EUR	DE0005785604	ACCIONES FRESENIUS SE	43.070,80
EUR	FR0000120172	ACCIONES CARREFOUR	45.780,00
CHF	CH0210483332	ACCIONES CIE FINAN RICHERMONT	31.433,50
SEK	SE0000103699	ACCIONES HEXAGON AB	47.553,95
EUR	IT0001499679	ACCIONES REPLY SPA	41.300,00
EUR	DE0005565204	ACCIONES DUERR AG	38.175,00
EUR	DE0005419105	ACCIONES CANCOM SE	45.015,00
EUR	AT0000A0E9W5	ACCIONES S&T AG	60.900,00
GBP	JE00B2QKY057	ACCIONES SHIRE PLC	39.193,21
EUR	DE000A0JK2A8	ACCIONES AURELIUS SE & CO KGA	69.525,00
EUR	FR0000125684	ACCIONES ZODIAC AEROSPACE	34.904,00
EUR	FR0000125338	ACCIONES CAP GEMINI	32.060,00
EUR	FR0000034639	ACCIONES ALTRAN TECHNOLOGIES	41.640,00
EUR	FR0000073793	ACCIONES DEVOTEAM SA	46.000,00
EUR	FR0000121725	ACCIONES DASSAULT AVIATION SA	31.848,00
TOTAL Cartera exterior- Instrumentos de patrimonio			1.207.005,14
EUR	FR0007054358	PARTICIPACIONES LYXOR ETF EUST50	257.080,00
EUR	FR0010345371	PARTICIPACIONES LYXOR ETF ST600 BNK	169.575,00
EUR	DE0002635307	PARTICIPACIONES ISHARES EURO STOXX	72.260,00
EUR	LU0832435464	PARTICIPACIONES LYXOR ETF S&P500 VIX	158.130,00
TOTAL Cartera exterior-Instituciones de Inversión colectiva			657.045,00



CLASE 8.ª



0M9375519

Kruger Inversiones, Sociedad de Inversión de Capital Variable, S.A.

Informe de Gestión
correspondiente al ejercicio anual terminado
el 31 de diciembre de 2016

Entorno global y de los mercados de capitales


El año 2016 comienza con importantes turbulencias en los mercados financieros, en un contexto en que el precio del petróleo se sitúa en niveles mínimos de más de una década y en el que aumentan las dudas sobre China y sobre la salud de la economía mundial. Posteriormente, la actuación de los bancos centrales permite calmar la situación. Los mercados financieros se sobreponen de forma relativamente exitosa a los destacados, y en algunos casos imprevisibles, eventos políticos.

La política tiene un creciente protagonismo y es un claro condicionante en el devenir de los activos financieros. En el referéndum celebrado el 23 de junio en Reino Unido, sobre la permanencia de este país en la Unión Europea (UE), gana la opción de abandonar la UE con un 51,9% de los votos. Este resultado conlleva la dimisión de David Cameron como primer ministro y el nombramiento de Theresa May como su sucesora. El gobierno británico manifiesta su intención de invocar el artículo 50 de los tratados de la Unión Europea, a través del que se formaliza la salida de un país del bloque europeo, antes de finales de marzo de 2017. Además, se señala que en las negociaciones se establecerá como prioridad mantener un acceso amplio al mercado europeo y al mismo tiempo restringir la inmigración. En Estados Unidos, el candidato republicano Donald Trump gana las elecciones presidenciales del 8 de noviembre y el partido republicano retiene el control del Congreso y el Senado. Trump propone políticas de sesgo intervencionista y proteccionista. En el terreno fiscal, pretende adoptar una política expansiva centrada en rebajas impositivas y en el aumento del gasto en defensa e infraestructuras. En Italia, se rechaza la reforma del Senado en un referéndum celebrado el 4 de diciembre. Tras este resultado, Matteo Renzi dimite como primer ministro y se forma un nuevo gobierno liderado por el anterior ministro de Exteriores, Paolo Gentiloni.

El crecimiento económico global permanece relativamente reducido, con crecimientos potenciales menores a los de antes de la crisis financiera internacional. La zona euro se ve poco afectada por el resultado del referéndum en Reino Unido y su crecimiento sigue liderado por la demanda doméstica. En Reino Unido, el impacto del referéndum en la actividad económica es limitado y se centra en el sector constructor y en menor medida en el manufacturero. En Estados Unidos, la actividad gana dinamismo y el mercado laboral tiene un buen comportamiento. El crecimiento económico de Japón es relativamente débil a pesar de las nuevas medidas de estímulo fiscal. El de los principales países emergentes es débil o se reduce respecto al año anterior, en un contexto de avances en el proceso de desapalancamiento. En un primer momento, las dudas sobre la situación económica y financiera en China y Brasil producen un aumento significativo de la aversión al riesgo y las salidas de capital en los países emergentes son intensas. Posteriormente, la situación se calma, gracias al cambio de sesgo de los bancos centrales de los países desarrollados hacia un mayor estímulo monetario, las medidas en China para soportar el crecimiento y el optimismo respecto al cambio de gobierno en Brasil. A partir de aquí, el proceso de desapalancamiento avanza de forma más ordenada. En la parte final del año, la victoria de Trump en Estados Unidos supone una revisión a la baja de las perspectivas económicas para México, ya que puede suponer un paso atrás en el proceso de integración que han experimentado las dos economías en las últimas décadas. La economía española tiene una evolución favorable, con un crecimiento del Producto Interior Bruto (PIB) superior al +3% y la tasa de paro en niveles mínimos desde finales de 2009. El mercado inmobiliario mejora y el precio de la vivienda crece. La balanza por cuenta corriente finaliza con superávit por cuarto año



CLASE 8.ª



0M9375520

consecutivo. En el terreno político, la imposibilidad de formar gobierno tras las elecciones generales de diciembre de 2015 lleva a una nueva convocatoria para el 26 de junio. En estos últimos comicios, el Partido Popular (PP) vuelve a ganar, con un mayor número de votos y diputados que en diciembre, aunque nuevamente sin lograr la mayoría absoluta. La investidura de Mariano Rajoy es posible gracias al apoyo de Ciudadanos y a la abstención del partido socialista (PSOE) tras la crisis interna desatada en esta formación, que culmina con la dimisión del hasta entonces secretario general, Pedro Sánchez.

La inflación permanece por debajo de los objetivos de política monetaria en las principales economías desarrolladas. En la zona euro, se sitúa en terreno negativo en los primeros compases del año a raíz de la caída del precio del petróleo. Posteriormente recupera tasas positivas coincidiendo con el repunte del precio del crudo. En Reino Unido, la depreciación de la libra, tras el resultado del referéndum, presiona al alza las expectativas de inflación recogidas por los mercados financieros. En Estados Unidos, el índice subyacente, que no incluye alimentos ni energía, recupera tasas que no se veían desde 2012, en un contexto en el que se reducen los excesos de capacidad en la economía.


Los mercados financieros globales tienen a principios de año un tono muy negativo a partir de la caída del precio del petróleo, la persistencia de las salidas de capitales de China y las dudas sobre la economía estadounidense. La situación se reconduce posteriormente gracias a los menores temores sobre una recesión global, el repunte del precio del crudo, las medidas de estímulo monetario adoptadas por China y el Banco Central Europeo (BCE) y el tono más laxo de la Reserva Federal (Fed) de Estados Unidos. Tras el referéndum en Reino Unido y la elección de Trump como presidente de Estados Unidos también se producen importantes movimientos en los mercados financieros, aunque no propician un mal funcionamiento de los mismos ni problemas de liquidez y el movimiento inicial es revertido en la mayoría de activos.

Los bancos centrales de las principales economías desarrolladas tienen en general un tono acomodaticio, aunque se inicia un giro en algunas regiones. El BCE anuncia nuevas medidas de estímulo monetario. En marzo recorta el tipo de depósito hasta el -0,40% y el tipo rector hasta el 0%. Asimismo, incrementa el ritmo mensual de compra de activos e incorpora la deuda corporativa como activo elegible bajo este programa. En diciembre, el BCE prolonga el programa de compra de activos hasta finales de 2017, con una reducción del ritmo de compras a partir de abril, e introduce cambios técnicos en el programa para facilitar su implementación. Además, se celebran nuevas operaciones de financiación a largo plazo con incentivos a la banca para la concesión de crédito al sector privado. El Banco de Inglaterra implementa un importante paquete de estímulo en agosto para compensar los posibles efectos negativos del Brexit. En particular, anuncia una rebaja del tipo rector hasta el 0,25%, la reactivación del programa de compra de activos y un nuevo programa para estimular la concesión de crédito a la economía real. Posteriormente, coincidiendo con la revisión al alza de las perspectivas de inflación, adopta un sesgo neutral y señala que su política monetaria puede responder en cualquier dirección. En Estados Unidos, la Fed sube el tipo de interés de referencia en diciembre hasta el rango del 0,50% - 0,75%, un año después de la anterior subida. El Banco de Japón, tras situar por primera vez el tipo de interés de depósito en niveles negativos, anuncia en septiembre un cambio significativo en la instrumentalización de su política monetaria. En particular, establece un nivel objetivo para la rentabilidad de la deuda pública japonesa a largo plazo en torno al 0%.

Las rentabilidades de la deuda pública a largo plazo de las principales economías desarrolladas permanecen en niveles reducidos, alcanzando niveles mínimos históricos, y el bono alemán a diez años se sitúa en terreno negativo por primera vez en la historia. Estas rentabilidades se ven presionadas a la baja en el primer semestre por las turbulencias financieras internacionales y por la incertidumbre en torno al resultado del referéndum en Reino Unido. En Alemania, el deslizamiento a la baja de las expectativas de inflación y el programa de compras del BCE contribuyen a contener la rentabilidad. Tras los meses de verano, se produce un repunte generalizado de las rentabilidades, por las expectativas de subidas de tipos por parte de la Fed, el menor impacto económico previsto del Brexit, la elección de Trump como presidente de Estados Unidos y la posibilidad de una reducción gradual del programa de compra de activos del BCE en 2017.



CLASE 8.ª



0M9375521

La libra esterlina se deprecia por la incertidumbre asociada a la celebración y posterior resultado del referéndum de Reino Unido. El dólar se aprecia frente al euro, en buena medida por el movimiento en el tramo final de año, soportado por las crecientes expectativas de subidas de tipos por parte de la Fed. El yen tiene una tendencia apreciativa hasta el verano, por la inestabilidad financiera de principios de año y el aumento de la incertidumbre en relación con el Brexit, a pesar de la adopción de tipos de depósito negativos por parte del Banco de Japón. Al final del año el yen revierte prácticamente todo el movimiento anterior debido a la mayor predisposición de la Fed por subir el tipo de interés rector.

Las bolsas europeas tienen un comportamiento diferencial por países. Los avances de los índices en Alemania o Francia contrastan con los retrocesos en España y especialmente Italia. En general, tras las caídas de principios de año, los diferentes índices del continente no tienen un comportamiento direccional, más allá de los avances registrados a finales de año. Las bolsas se superponen bien a eventos, como el resultado del referéndum en Reino Unido, favorecidas por la abultada liquidez procedente de los principales bancos centrales. El índice de la zona euro EURO STOXX 50 sube un +0,70%, mientras que el STOXX EUROPE 50 pierde un -2,89%. El IBEX 35 retrocede un -2,01% y el FTSE 100 en Reino Unido cierra el ejercicio con avances significativos, aunque en euros cae debido a la depreciación de la libra. En Estados Unidos, el Standard & Poor's 500 termina el año con una revalorización en euros cercana al +13%.

Los mercados financieros de los países emergentes tienen un comportamiento volátil a lo largo del año. Tras el fuerte repunte de las primas de riesgo en enero y febrero, se relajan y alcanzan niveles mínimos desde 2014 en agosto, en un contexto de aumento de la liquidez global gracias a las políticas monetarias de los países desarrollados. A finales de año, sin embargo, la victoria de Trump y las mayores perspectivas de subidas de tipos en Estados Unidos motivan un nuevo aumento de las primas de riesgo, situándose en niveles previos al referéndum sobre el Brexit. Los mercados de México se ven especialmente afectados negativamente por la victoria de Trump en Estados Unidos. En el último tramo del año, también destaca en negativo Turquía, debido a la incertidumbre sobre la situación política y la gestión económica en ese país.

Perspectivas para 2017


En 2017 la economía mundial se espera que mantenga un crecimiento moderado y que la política continúe siendo un factor dominante de la escena en los mercados de capitales. En este sentido, es previsible que el foco de atención se concentre en las negociaciones en torno al Brexit y en la financiación del desequilibrio externo de Reino Unido, en las diferentes contiendas electorales que tendrán lugar en Europa y en la concreción e implementación de las políticas de Trump.

Se espera que las políticas fiscales apoyen la actividad por primera vez en varios años en las economías desarrolladas, que la inflación suba y se aleje de mínimos y que los riesgos financieros atiendan al desapalancamiento emergente y a la resistencia de los mercados financieros ante shocks negativos.

De esta forma, se espera que los bancos centrales pongan la vista en la retirada del estímulo monetario, una presión al alza sobre los tipos de interés de la deuda pública de los países percibidos como emisores más seguros y el tensionamiento de las condiciones de financiación internacionales. En los mercados de divisas, se espera que las subidas de tipos de interés por parte de la Fed respalden la fortaleza del dólar. Por otra parte, las negociaciones del Brexit y las políticas de Trump sitúan, respectivamente, a la libra y al peso mexicano en una posición de vulnerabilidad.



CLASE 8.ª



0M9375522

Las bolsas estarán atentas al crecimiento, a las reuniones de política monetaria de los principales bancos centrales, a las políticas fiscales y a las publicaciones de los resultados empresariales.

Informe anual 2016

Se configura como una Sociedad de Inversión de Capital Variable con vocación inversora global, tendente a la constitución de una cartera diversificada y adaptada a las expectativas de la propia SICAV.

La puesta en marcha del programa de política monetaria no convencional, por parte del BCE provocó durante el primer semestre del año una fuerte caída en las rentabilidades de los bonos de los gobiernos europeos, en el caso del bono alemán a 10 años desde 0,57% hasta niveles cercanos a -0,20%. Ello provocó que la prima de riesgo del bono español respecto a la alemana subiera a un máximo de 166 p.b. durante la primera mitad del año. Posteriormente se incrementó la volatilidad en los mercados provocada por el referéndum en el Reino Unido y la proximidad de las elecciones norteamericanas, aunque también disminuían los temores respecto a la evolución de la economía China. Ello tuvo como consecuencia fuertes subidas en las materias primas y en el petróleo durante la primera mitad del año que afectó fundamentalmente a los países emergentes, y al fuerte incremento de las expectativas de inflación. A partir del tercer trimestre se tranquilizó la situación, y la subida de los precios de las materias primas se suavizó. El BCE tuvo que incrementar su programa de compras y alargarlo más que su vencimiento inicial de Marzo de 2017. La subida de tipos por parte de la FED tuvo lugar en Diciembre y la victoria de Trump provocó la apreciación del USD, y la subida de precio de los activos de riesgo, así como la TIR de los bonos. La prima de riesgo de España se movió en un rango entre 96 p.b. y 166 p.b. acabando el año en niveles ligeramente inferiores a los de inicio de año. La Reserva Federal comenzó a normalizar su política monetaria en Diciembre con una subida de 25 p.b. que no afectó excesivamente a la renta fija puesto que ya estaba descontado por el mercado.

Las inversiones en los mercados de Renta Variable se han ido acomodando a las distintas condiciones del mercado durante el año 2016. Las Bolsas han estado en rango durante los tres primeros trimestre de 2016, experimentando una fuerte subida en el cuarto trimestre lo que ha permitido recuperar las pérdidas del año. Durante la primera parte del año se ha mantenido una exposición baja a renta variable con un objetivo de controlar el riesgo y reducir la volatilidad de la cartera lo máximo posible. Las Bolsas han mantenido un equilibrio entre factores positivos (crecimiento económico, liquidez bancos centrales) y factores negativos (incertidumbre política). A partir de septiembre, el mercado ha primado más los factores positivos (crecimiento económico y recuperación de los beneficios empresariales) frente a los factores negativos (elecciones USA, Brexit) y ha supuesto la superación del rango en el que se movían los mercados y el incremento de peso en renta variable en todas las carteras. De acuerdo con lo anterior, el perfil de la cartera de renta variable ha sido más defensivo en la primera parte del año y más cíclico en el segundo semestre aunque en ambos casos la visibilidad ventas y beneficios y el bajo endeudamiento han sido los criterios seguidos en la selección de compañías. Geográficamente, la cartera se ha concentrado principalmente en títulos de compañías europeas y norteamericanas. Se ha mantenido una exposición a mercados emergentes durante todo el año debido a la mejora de expectativas para estas economías.


La revalorización acumulada de la Sociedad en el año 2016 ha sido del 2,31%.

Uso de instrumentos financieros por la Sociedad

Dada su actividad, el uso de instrumentos financieros por la Sociedad (véase Nota 5 de la Memoria) está destinado a la consecución de su objeto social, ajustando sus objetivos y políticas de gestión de los riesgos de precio, crédito, liquidez y riesgo de flujos de caja de acuerdo a los límites y coeficientes establecidos por la



CLASE 8.ª



0M9375523

normativa vigente (Ley 35/2003, Real Decreto 1.082/2012 y Circulares correspondientes emitidas por la Comisión Nacional del Mercado de Valores).

Acontecimientos importantes ocurridos después del cierre del ejercicio 2016

Nada que reseñar distinto de lo comentado en la Memoria.

Investigación y desarrollo

Nada que reseñar dado el objeto social de la Sociedad.

Adquisición de acciones propias

La Sociedad no ha realizado ninguna clase de negocio sobre sus propias acciones a lo largo del pasado ejercicio 2016, distinto al previsto en su objeto social exclusivo como Institución de Inversión Colectiva sujeta a la Ley 35/2003, de 4 de noviembre, de Instituciones de Inversión Colectiva y a la Orden del Ministerio de Economía y Hacienda, de 6 de julio de 1993, sobre normas de funcionamiento de las Sociedades de Inversión Mobiliaria de Capital Variable.

Al 31 de diciembre de 2016, la Sociedad tenía acciones propias en cartera por valor de 749.778,81 euros (véase Nota 7 de la Memoria).


Información sobre el periodo medio de pago a proveedores en operaciones comerciales

Nada que reseñar distinto de lo comentado en la Memoria (véase Nota 8).

Diligencia que levanta el Secretario del Consejo de Administración de Kruger Inversiones, Sociedad de Inversión de Capital Variable, S.A., D. Pedro María Cubillo Jordán de Urries, para hacer constar que todos los miembros del Consejo de Administración de la Sociedad han procedido a suscribir el presente documento, que se compone de 29 hojas de papel timbrado, impresas por una cara, comprensivo de la memoria, balance, cuenta de pérdidas y ganancias, estado de cambios en el patrimonio neto e informe de gestión, correspondientes al ejercicio cerrado el 31 de diciembre de 2016, firmando todos y cada uno de los señores Consejeros de la Sociedad, cuyos nombres y apellidos constan a continuación, de lo que doy fe.

Madrid, 24 de marzo de 2017

El Secretario del Consejo de Administración



D. Pedro María Cubillo Jordán de Urries

El Presidente del Consejo de Administración



D. Estanislao Cubas Saavedra

Consejeros



D. Ignacio Morenés Giles

ANEXO

El presente documento comprensivo de la memoria, balance, cuenta de pérdidas y ganancias, estado de cambios en el patrimonio neto e informe de gestión, correspondientes al ejercicio 2016 de la Sociedad Kruger Inversiones, Sociedad de Inversión de Capital Variable, S.A., se compone de 29 hojas de papel timbrado, impresas por una cara, referenciadas con la numeración 0M9375495 a 0M9375523, ambas inclusive, habiendo estampado sus firmas los miembros del Consejo de Administración de la Sociedad en la diligencia adjunta firmada por mí en señal de identificación.

Madrid, 24 de marzo de 2017



D. Pedro María Cubillo Jordán de Urries

Secretario del Consejo de Administración

**DECLARACIÓN NEGATIVA ACERCA DE LA INFORMACIÓN MEDIOAMBIENTAL EN LAS
CUENTAS ANUALES**

**Identificación de la Sociedad: Kruger Inversiones, Sociedad de Inversión
de Capital Variable, S.A.**

NIF: A82651993

Los abajo firmantes, como Administradores de la Sociedad citada manifiestan que en la contabilidad de la Sociedad correspondiente a las presentes cuentas anuales no existe ninguna partida que deba ser incluida en el documento aparte de información medioambiental previsto en la Orden del Ministerio de Justicia del 28 de enero de 2009.

El Secretario del Consejo de Administración



D. Pedro María Cubillo Jordán de Urries

El Presidente del Consejo de Administración



D. Estanislao Cubas Saavedra

Consejeros



D. Ignacio Morenés Giles