

**GVC GAESCO EUROPA,
FONDO DE INVERSIÓN**

Informe de auditoría,
Cuentas anuales al 31 de diciembre de 2012 e
Informe de gestión del ejercicio 2012



INFORME DE AUDITORÍA DE CUENTAS ANUALES

Al Consejo de Administración de GVC Gaesco Gestión, Sociedad Gestora de Instituciones de Inversión Colectiva, Sociedad Anónima.

Hemos auditado las cuentas anuales de GVC GAESCO EUROPA, FONDO DE INVERSIÓN, que comprenden el balance al 31 de diciembre de 2012, la cuenta de pérdidas y ganancias, el estado de cambios en el patrimonio neto y la memoria correspondientes al ejercicio anual terminado en dicha fecha. Los Administradores de la Sociedad Gestora son responsables de la formulación de las cuentas anuales del Fondo, de acuerdo con el marco normativo de información financiera aplicable al Fondo (que se identifica en la Nota 2 de la memoria adjunta) y, en particular, con los principios y criterios contables contenidos en el mismo. Nuestra responsabilidad es expresar una opinión sobre las citadas cuentas anuales en su conjunto, basada en el trabajo realizado de acuerdo con la normativa reguladora de la actividad de auditoría de cuentas vigente en España, que requiere el examen, mediante la realización de pruebas selectivas, de la evidencia justificativa de las cuentas anuales y la evaluación de si su presentación, los principios y criterios contables utilizados y las estimaciones realizadas, están de acuerdo con el marco normativo de información financiera que resulta de aplicación.

En nuestra opinión, las cuentas anuales del ejercicio 2012 adjuntas expresan, en todos los aspectos significativos, la imagen fiel del patrimonio y de la situación financiera de GVC GAESCO EUROPA, FONDO DE INVERSIÓN, al 31 de diciembre de 2012, así como de los resultados de sus operaciones correspondientes al ejercicio anual terminado en dicha fecha, de conformidad con el marco normativo de información financiera que resulta de aplicación y, en particular, con los principios y criterios contables contenidos en el mismo.

Sin que afecte a nuestra opinión de auditoría, llamamos la atención respecto de lo señalado en la Nota 13 de la memoria adjunta, en la que se menciona que durante el mes febrero de 2013 se acordó la fusión por absorción de CAHISPA EUROPA, FONDO DE INVERSIÓN, por GVC GAESCO EUROPA, FONDO DE INVERSIÓN, no habiéndose llevado a cabo a fecha de emisión del informe de auditoría.

El informe de gestión adjunto del ejercicio 2012 contiene las explicaciones que los Administradores de la Sociedad Gestora consideran oportunas sobre la situación del Fondo, la evolución de sus negocios y sobre otros asuntos y no forma parte integrante de las cuentas anuales. Hemos verificado que la información contable que contiene el citado informe de gestión concuerda con la de las cuentas anuales del ejercicio 2012. Nuestro trabajo como auditores se limita a la verificación del informe de gestión con el alcance mencionado en este mismo párrafo y no incluye la revisión de información distinta de la obtenida a partir de los registros contables del Fondo.

PricewaterhouseCoopers Auditores, S.L.

Paloma Gaspar Marzo
Socia - Auditora de Cuentas

24 de abril de 2013

COL·LEGI
DE CENSORS JURATS
DE COMPTES
DE CATALUNYA

Membre exercent:

PRICEWATERHOUSECOOPERS
AUDITORES, S.L.

Any 2013 Núm. 20/13/05105
IMPORT COL·LEGIAL: 96,00 EUR

Informe subjecte a la taxa establerta
a l'article 44 del text refós de la
Llei d'auditoria de comptes, aprovat per
Reial decret legislatiu 1/2011, d'1 de juliol.

PricewaterhouseCoopers Auditores, S.L., Edificio Caja de Madrid, Avda. Diagonal, 640, 08017 Barcelona
T: +34 932 532 700 F: +34 934 059 032, www.pwc.com/es

GVC GAESCO EUROPA, FONDO DE INVERSIÓN

Cuentas anuales al 31 de diciembre de 2012 e
Informe de gestión del ejercicio 2012



CLASE 8.^a



OL3743439

GVC Gaesco Europa, F.I.

Balances de situación al 31 de diciembre de 2012 y 2011
(Expresados en euros)

| ACTIVO | 2012 | 2011 |
|---|----------------------|----------------------|
| Activo no corriente | - | - |
| Inmovilizado intangible | - | - |
| Inmovilizado material | - | - |
| Bienes inmuebles de uso propio | - | - |
| Mobiliario y enseres | - | - |
| Activos por impuesto diferido | - | - |
| Activo corriente | 14 144 048,69 | 11 854 951,39 |
| Deudores | 230 143,85 | 688 025,63 |
| Cartera de inversiones financieras | 12 886 694,78 | 10 521 917,57 |
| Cartera interior | 1 029 710,00 | 1 432 815,89 |
| Valores representativos de deuda | - | - |
| Instrumentos de patrimonio | 1 029 710,00 | 1 413 876,59 |
| Instituciones de Inversión Colectiva | - | - |
| Depósitos en Entidades de Crédito | - | - |
| Derivados | - | 18 939,30 |
| Otros | - | - |
| Cartera exterior | 11 856 984,78 | 9 088 626,55 |
| Valores representativos de deuda | - | 13 505,15 |
| Instrumentos de patrimonio | 11 856 984,78 | 8 985 361,40 |
| Instituciones de Inversión Colectiva | - | - |
| Depósitos en Entidades de Crédito | - | - |
| Derivados | - | 89 760,00 |
| Otros | - | - |
| Intereses de la cartera de inversión | - | 475,13 |
| Inversiones morosas, dudosas o en litigio | - | - |
| Periodificaciones | - | - |
| Tesorería | 1 027 210,06 | 645 008,19 |
| TOTAL ACTIVO | 14 144 048,69 | 11 854 951,39 |



CLASE 8.ª



OL3743440

GVC Gaesco Europa, F.I.

Balances de situación al 31 de diciembre de 2012 y 2011 (Expresados en euros)

| PATRIMONIO Y PASIVO | 2012 | 2011 |
|---|----------------------|----------------------|
| Patrimonio atribuido a partícipes o accionistas | 13 472 206,59 | 10 814 032,14 |
| Fondos reembolsables atribuidos a partícipes o accionistas | 13 472 206,59 | 10 814 032,14 |
| Capital | - | - |
| Partícipes | 7 409 824,18 | 9 729 302,92 |
| Prima de emisión | - | - |
| Reservas | 524 771,99 | 524 771,99 |
| (Acciones propias) | - | - |
| Resultados de ejercicios anteriores | 2 610 886,00 | 2 610 886,00 |
| Otras aportaciones de socios | - | - |
| Resultado del ejercicio | 2 926 724,42 | (2 050 928,77) |
| (Dividendo a cuenta) | - | - |
| Ajustes por cambios de valor en inmovilizado material de uso propio | - | - |
| Otro patrimonio atribuido | - | - |
| Pasivo no corriente | - | - |
| Provisiones a largo plazo | - | - |
| Deudas a largo plazo | - | - |
| Pasivos por impuesto diferido | - | - |
| Pasivo corriente | 671 842,10 | 1 040 919,25 |
| Provisiones a corto plazo | - | - |
| Deudas a corto plazo | - | - |
| Acreedores | 671 842,10 | 1 040 919,25 |
| Pasivos financieros | - | - |
| Derivados | - | - |
| Periodificaciones | - | - |
| TOTAL PATRIMONIO Y PASIVO | 14 144 048,69 | 11 854 951,39 |
| CUENTAS DE ORDEN | 2012 | 2011 |
| Cuentas de compromiso | - | 2 308 016,76 |
| Compromisos por operaciones largas de derivados | - | 2 308 016,76 |
| Compromisos por operaciones cortas de derivados | - | - |
| Otras cuentas de orden | 32 401 949,80 | 32 713 585,83 |
| Valores cedidos en préstamo por la IIC | - | - |
| Valores aportados como garantía por la IIC | - | - |
| Valores recibidos en garantía por la IIC | - | - |
| Capital nominal no suscrito ni en circulación | - | - |
| Pérdidas fiscales a compensar | 32 401 949,80 | 32 713 585,83 |
| Otros | - | - |
| TOTAL CUENTAS DE ORDEN | 32 401 949,80 | 35 021 602,59 |



CLASE 8.^a



OL3743441

GVC Gaesco Europa, F.I.

Cuentas de pérdidas y ganancias correspondientes a los ejercicios anuales terminados el 31 de diciembre de 2012 y 2011

(Expresadas en euros)

| | <u>2012</u> | <u>2011</u> |
|---|----------------------------|------------------------------|
| Comisiones de descuento por suscripciones y/o reembolsos | - | - |
| Comisiones retrocedidas a la Institución de Inversión Colectiva | 124,88 | - |
| Gastos de personal | - | - |
| Otros gastos de explotación | <u>(277 259,26)</u> | <u>(235 268,37)</u> |
| Comisión de gestión | (262 022,23) | (220 523,06) |
| Comisión de depositario | (11 645,28) | (9 826,57) |
| Ingreso/gasto por compensación compartimento | - | - |
| Otros | (3 591,75) | (4 918,74) |
| Amortización del inmovilizado material | - | - |
| Excesos de provisiones | - | - |
| Deterioro y resultados por enajenaciones de inmovilizado | - | - |
| Resultado de explotación | (277 134,38) | (235 268,37) |
| Ingresos financieros | 396 517,98 | 339 285,74 |
| Gastos financieros | (69,97) | - |
| Variación del valor razonable en instrumentos financieros | <u>2 101 669,34</u> | <u>(2 042 922,22)</u> |
| Por operaciones de la cartera interior | 136 230,39 | (481 484,59) |
| Por operaciones de la cartera exterior | 1 965 438,95 | (1 561 437,63) |
| Por operaciones con derivados | - | - |
| Otros | - | - |
| Diferencias de cambio | (12 740,58) | (5 086,03) |
| Deterioro y resultado por enajenaciones de instrumentos financieros | <u>718 482,03</u> | <u>(106 937,89)</u> |
| Deterioros | - | - |
| Resultados por operaciones de la cartera interior | (2 793,60) | 1 283,98 |
| Resultados por operaciones de la cartera exterior | 110 858,60 | 3 540,35 |
| Resultados por operaciones con derivados | 610 417,03 | (111 762,22) |
| Otros | - | - |
| Resultado financiero | 3 203 858,80 | (1 815 660,40) |
| Resultado antes de impuestos | 2 926 724,42 | (2 050 928,77) |
| Impuesto sobre beneficios | - | - |
| RESULTADO DEL EJERCICIO | <u>2 926 724,42</u> | <u>(2 050 928,77)</u> |

GVC Gaesco Europa, F.I.

Estado de cambios en el patrimonio neto correspondiente al ejercicio anual terminado el 31 de diciembre de 2012
(Expresado en euros)



CLASE 8.^a



OL3743442

| A) Estado de ingresos y gastos reconocidos | | | | | | | |
|--|---------------------|-------------------|-------------------------------------|-------------------------|----------------------|---------------------------|----------------------|
| Resultado de la cuenta de pérdidas y ganancias | | | | | | 2 926 724,42 | |
| Total ingresos y gastos imputados directamente en el patrimonio atribuido a participes y accionistas | | | | | | - | |
| Total transferencias a la cuenta de pérdidas y ganancias | | | | | | - | |
| Total de ingresos y gastos reconocidos | | | | | | 2 926 724,42 | |
| | | | | | | | |
| B) Estado total de cambios en el patrimonio neto | | | | | | | |
| | Participes | Reservas | Resultados de ejercicios anteriores | Resultado del ejercicio | (Dividendo a cuenta) | Otro patrimonio atribuido | Total |
| Saldo al 31 de diciembre de 2011 | 9 729 302,92 | 524 771,99 | 2 610 886,00 | (2 050 928,77) | - | - | 10 814 032,14 |
| Ajustes por cambios de criterio | - | - | - | - | - | - | - |
| Ajustes por errores | - | - | - | - | - | - | - |
| Saldo ajustado | 9 729 302,92 | 524 771,99 | 2 610 886,00 | (2 050 928,77) | | | 10 814 032,14 |
| Total ingresos y gastos reconocidos | | | | | | | |
| Aplicación del resultado del ejercicio | (2 050 928,77) | | | 2 926 724,42 | | | 2 926 724,42 |
| Operaciones con participes | | | | 2 050 928,77 | | | |
| Suscripciones | 1 171 990,62 | | | | | | 1 171 990,62 |
| Reembolsos | (1 440 540,59) | | | | | | (1 440 540,59) |
| Otras variaciones del patrimonio | | | | | | | |
| Saldo al 31 de diciembre de 2012 | 7 409 824,18 | 524 771,99 | 2 610 886,00 | 2 926 724,42 | | | 13 472 206,59 |

GVC Gaesco Europa, F.I.

Estado de cambios en el patrimonio neto correspondiente al ejercicio anual terminado el 31 de diciembre de 2011
(Expresado en euros)



CLASE 8.^a



OL3743443

| A) Estado de ingresos y gastos reconocidos | | | | | | | |
|--|----------------------|-----------------------|-------------------------------------|-------------------------|----------------------|---------------------------|----------------------|
| Resultado de la cuenta de pérdidas y ganancias | | (2 050 928,77) | | | | | |
| Total ingresos y gastos imputados directamente en el patrimonio atribuido a partícipes y accionistas | | - | | | | | |
| Total transferencias a la cuenta de pérdidas y ganancias | | - | | | | | |
| Total de ingresos y gastos reconocidos | | (2 050 928,77) | | | | | |
| B) Estado total de cambios en el patrimonio neto | | | | | | | |
| | Partícipes | Reservas | Resultados de ejercicios anteriores | Resultado del ejercicio | (Dividendo a cuenta) | Otro patrimonio atribuido | Total |
| Saldo al 31 de diciembre de 2010 | 14 262 039,57 | 32 860,44 | (5 051 396,13) | 1 138 557,61 | - | - | 10 382 061,49 |
| Ajustes por cambios de criterio | - | - | - | - | - | - | - |
| Ajustes por errores | - | - | - | - | - | - | - |
| Saldo ajustado | 14 262 039,57 | 32 860,44 | (5 051 396,13) | 1 138 557,61 | - | - | 10 382 061,49 |
| Total ingresos y gastos reconocidos | - | - | - | (2 050 928,77) | - | - | (2 050 928,77) |
| Aplicación del resultado del ejercicio | 1 138 557,61 | - | - | (1 138 557,61) | - | - | - |
| Operaciones con partícipes | 3 584 290,63 | - | - | - | - | - | 3 584 290,63 |
| Suscripciones | (4 567 942,81) | - | - | - | - | - | (4 567 942,81) |
| Reembolsos | - | - | - | - | - | - | - |
| Otras variaciones del patrimonio | (4 687 642,08) | 491 911,55 | 7 662 282,13 | - | - | - | 3 466 551,60 |
| Saldo al 31 de diciembre de 2011 | 9 729 302,92 | 524 771,99 | 2 610 886,00 | (2 050 928,77) | - | - | 10 814 032,14 |



CLASE 8.^a



OL3743444

GVC Gaesco Europa, F.I.

Memoria de las cuentas anuales correspondiente al ejercicio anual terminado el 31 de diciembre de 2012

(Expresada en euros)

1. Actividad y gestión del riesgo

a) Actividad

GVC Gaesco Europa, F.I., en lo sucesivo el Fondo, fue constituido en Barcelona el 31 de marzo de 1998. Tiene su domicilio social en Calle Doctor Ferran 3-5, Barcelona.

El Fondo se encuentra inscrito en el Registro de Fondos de Inversión de la Comisión Nacional del Mercado de Valores (C.N.M.V.) desde el 8 de junio de 1998 con el número 1.474, adquiriendo, a efectos legales, la consideración de Fondo de Inversión a partir de entonces.

De conformidad con lo dispuesto en el artículo 1º de la Ley 35/2003, modificada por la Ley 31/2011 y sucesivas modificaciones, el objeto social de las Instituciones de Inversión Colectiva es la captación de fondos, bienes o derechos del público para gestionarlos e invertirlos en bienes, derechos, valores u otros instrumentos, financieros o no, siempre que el rendimiento del inversor se establezca en función de los resultados colectivos.

La gestión y administración del Fondo está encomendada a GVC Gaesco Gestión, Sociedad Anónima, Sociedad Gestora de Instituciones de Inversión Colectiva, sociedad participada al 100% por GVC Gaesco Holding S.L., siendo la Entidad Depositaria del Fondo Banco de Sabadell, S.A. Dicha Entidad Depositaria debe desarrollar determinadas funciones de vigilancia, supervisión, custodia y administración para el Fondo, de acuerdo a lo establecido en la Orden EHA 596/2008, de 5 de marzo.

El Fondo está sometido a la normativa legal específica de los Fondos de Inversión, recogida principalmente por el Real Decreto 1082/2012, de 13 de julio, por el que se aprueba el Reglamento de desarrollo de la Ley 35/2003, modificada por la Ley 31/2011 y sucesivas modificaciones, de Instituciones de Inversión Colectiva. Los principales aspectos de esta normativa que le son aplicables son los siguientes:

- Cambio de forma automática, a partir de la entrada en vigor de la mencionada Ley, de la denominación "Fondo de Inversión Mobiliaria (F.I.M) y sus diferentes variantes, por "Fondo de Inversión" (F.I.).



CLASE 8.^a



0L3743445

GVC Gaesco Europa, F.I.

Memoria de las cuentas anuales correspondiente al ejercicio anual terminado el 31 de diciembre de 2012

(Expresada en euros)

- El patrimonio mínimo deberá situarse en 3.000.000 euros. No obstante, podrá constituirse con un patrimonio inferior, que no será menor de 300.000 euros, y en el caso de los compartimentos no será menor de 60.000 euros, disponiendo de un plazo de seis meses, contados a partir de la fecha de su inscripción en el registro de la C.N.M.V., para alcanzar el patrimonio mínimo mencionado.
- El número de partícipes del Fondo no podrá ser inferior a 100.
- Cuando por circunstancias del mercado o por el obligatorio cumplimiento de la normativa en vigor, el patrimonio o el número de partícipes de un fondo, o de uno de sus compartimentos, descendieran de los mínimos establecidos en el Real Decreto 1082/2012, dichas Instituciones gozarán del plazo de un año, durante el cual podrán continuar operando como tales.
- Los valores mobiliarios y demás activos financieros del Fondo no pueden pignorar ni constituirse en garantía de ninguna clase, salvo para servir de garantía de las operaciones que el Fondo realice en los mercados secundarios oficiales de derivados, y deben estar bajo la custodia de las Entidades legalmente habilitadas para el ejercicio de esta función.
- Se establecen unos porcentajes máximos de obligaciones frente a terceros y de concentración de inversiones.
- El Fondo debe cumplir con un coeficiente mínimo de liquidez del 3% del promedio mensual de su patrimonio, que debe materializarse en efectivo, en depósitos o cuentas a la vista en el Depositario o en otra entidad de crédito si el Depositario no tiene esta consideración, o en compraventas con pacto de recompra a un día de valores de Deuda Pública.
- El Fondo se encuentra sujeto a unos límites generales a la utilización de instrumentos derivados por riesgo de mercado, así como a unos límites por riesgo de contraparte.

De acuerdo con el Folleto del Fondo, la Sociedad Gestora percibirá una comisión anual en concepto de gastos de gestión que no excederá del 2,25% sobre el patrimonio del Fondo. En los ejercicios 2012 y 2011 la comisión de gestión ha sido del 2,25%.



CLASE 8.^a



OL3743446

GVC Gaesco Europa, F.I.

Memoria de las cuentas anuales correspondiente al ejercicio anual terminado el 31 de diciembre de 2012

(Expresada en euros)

Igualmente el Folleto del Fondo establece una remuneración de la Entidad Depositaria que no podrá exceder del 0,20% anual del patrimonio custodiado. En los ejercicios 2012 y 2011 la comisión de depositaria ha sido del 0,10%.

Al 31 de diciembre de 2012 y 2011, la Sociedad Gestora no aplica a los partícipes del Fondo comisión sobre el importe de las participaciones suscritas, ni sobre el importe de las participaciones reembolsadas.

Por otra parte el fondo percibe devoluciones de comisiones de otras Sociedades Gestoras por las inversiones realizadas en Fondos de Inversión gestionados por éstas últimas. Dichas devoluciones, las cuales se encuentran registradas, entre otros conceptos, en el epígrafe de "comisiones retrocedidas a la Institución de Inversión Colectiva" de la cuenta de pérdidas y ganancias adjunta han ascendido durante el ejercicio 2012 a 124,88 euros.

b) Gestión del riesgo

La política de inversión del Fondo, así como la descripción de los principales riesgos asociados, se detallan en el folleto registrado y a disposición del público en el registro correspondiente de la C.N.M.V.

Debido a la operativa en mercados financieros de la Sociedad, los principales riesgos a los que se encuentra expuesta son los siguientes:

1. Riesgo de mercado: representa el riesgo de incurrir en pérdidas debido a movimientos adversos en los precios de mercado de los activos financieros en los que opera la Sociedad. Entre dichos riesgos, los más significativos son los tipos de interés, los tipos de cambio y las cotizaciones de los títulos que la Sociedad tenga en cartera. Implica que un activo financiero que forme parte de la cartera pueda verse sometido a alteraciones en su valor de mercado. De la misma forma las variaciones del activo financiero provocarán oscilaciones en el valor liquidativo de la IIC.

Este riesgo se valora a nivel de la IIC mediante el cómputo diario del VAR a 10 sesiones al 99% de nivel de confianza. Ello implica que se mide cual es la caída máxima que puede esperarse del valor liquidativo en dos semanas. La Unidad de Control de Riesgos monitoriza diariamente esta cifra y se evalúa su idoneidad respecto a la política de inversión de la IIC. Se utiliza la tecnología del VAR por Mixtura de Normales.



CLASE 8.^a



OL3743447

GVC Gaesco Europa, F.I.

Memoria de las cuentas anuales correspondiente al ejercicio anual terminado el 31 de diciembre de 2012

(Expresada en euros)

Fundamentalmente el riesgo de mercado deriva de tres factores diversos:

- a) Riesgo de precios: En activos de renta variable, por ejemplo, se produce una negociación continuada en los mercados bursátiles que provoca una variación de sus cotizaciones. En aquellas IICs cuya política de inversión posibilite la inversión en este tipo de activos existirá necesariamente el riesgo de que estos precios varíen y con ello el valor liquidativo de la IIC.

Los propios folletos de las IICs, establecen un límite máximo para la inversión en este tipo de activos. El control de este riesgo se efectúa, dentro de la Sociedad Gestora, por la Unidad de Control de Riesgos, que valida tanto la inversión global de este tipo de activos como las propias variaciones de precios a nivel individual.

- b) Riesgo de tipos de interés: En activos de renta fija, por ejemplo, la variación de los tipos de interés provoca una variación en el cálculo del valor actual de los flujos de caja futuros, de forma que modificaciones de los tipos de interés generan variaciones en la valoración de estos activos. La sensibilidad de valoración de los activos respecto a la variación de los tipos de interés se denomina duración. A mayor plazo de vencimiento, mayor es esta sensibilidad o duración.

Los propios folletos de las IICs, establecen un límite máximo para la inversión en este tipo de activos, bien en término de duración de la cartera o de los diferentes activos en particular, bien en términos de vencimiento. El control de este riesgo se efectúa, dentro de la Sociedad Gestora, por la Unidad de Control de Riesgos, que valida tanto la duración de este tipo de activos como el total de la cartera, y su total sometimiento a la política de inversión de la IIC, como las propias variaciones de la valoración a nivel individual.

- c) Riesgo de tipo de cambio: Las carteras de las IIC pueden invertir, en función de lo establecido en su política de inversión, en activos emitidos en una divisa distinta a la del euro. Las oscilaciones del tipo de cambio de estas divisas respecto al euro, provocarán una variación en la valoración de estos activos.



CLASE 8.ª



OL3743448

GVC Gaesco Europa, F.I.

Memoria de las cuentas anuales correspondiente al ejercicio anual terminado el 31 de diciembre de 2012

(Expresada en euros)

Los propios folletos de las IICs, establecen un límite máximo para la inversión en divisas distintas al euro. El control de este riesgo se efectúa, dentro de la Sociedad Gestora, por la Unidad de Control de Riesgos, que valida tanto que el porcentaje de inversión en estos activos no supere el establecido por los folletos de la IIC, como las propias variaciones de valoración a nivel individual.

2. Riesgo de crédito: se trata del riesgo de que puedan originarse pérdidas potenciales debidas a cambios en la capacidad o intención de la contraparte de cumplir sus obligaciones financieras con la Sociedad. En activos de renta fija, por ejemplo, existe una entidad, el emisor, que es el responsable de satisfacer en el futuro unos flujos de caja determinados. Existe la posibilidad de que este Emisor pueda entrar en situaciones concursales o similares que le impidan en el futuro poder hacer frente a esos flujos de caja. Este riesgo, que el Emisor no cumpla sus obligaciones, recibe el nombre de riesgo de crédito. Estas entidades emisoras están controladas por las denominadas Agencias de Rating, que emiten unas calificaciones donde se expresa, a juicio de dichas Agencias, la posición de Emisor, de cara a poder hacer frente a los flujos de caja de cada una de las emisiones. Estas calificaciones, graduadas en una escala propietaria de cada una de las Agencias, expresan la mayor o menos probabilidad de impago que pueda haber. En diversas IIC existe un rating mínimo que deben de tener las emisiones que se adquieran, y habitualmente un porcentaje máximo en el que se pueda invertir por debajo de un determinado nivel.

Los propios folletos de las IICs, establecen estos Ratings mínimos o estos porcentajes máximos a invertir por debajo de un determinado nivel. El control de este riesgo se efectúa, dentro de la Sociedad Gestora, por la Unidad de Control de Riesgos, que valida el rating de las emisiones adquiridas, y que computa el porcentaje que significan del total del patrimonio de la IIC, para verificar el cumplimiento del folleto.

3. Riesgo de liquidez: se produce cuando existen dificultades en el momento de realizar en el mercado los activos en cartera. En ocasiones puede ocurrir que las posiciones que se mantengan en un determinado activo sean muy grandes en relación al volumen que de ese activo se negocia diariamente en los mercados. En este supuesto en el caso de tener que vender ese activo podría implicar bien un descenso importante de su precio para poder enajenarlo, bien disponer de un período largo de tiempo para efectuar la venta sin presionar los precios a la baja.



CLASE 8.^a



OL3743449

GVC Gaesco Europa, F.I.

Memoria de las cuentas anuales correspondiente al ejercicio anual terminado el 31 de diciembre de 2012

(Expresada en euros)

La Unidad de Control de Riesgos, efectúa un análisis de profundidad de mercado en el que determina el número de días que se necesitarían, en función del número medio de títulos que se negocie en un día en los mercados, para vender la totalidad de la posición. Se realiza a nivel de cada valor individual, y también para el conjunto de la cartera, determinando entonces el número de días que requeriría una hipotética liquidación total de la cartera.

En el análisis de todos estos riesgos existe un triple control:

La Unidad de Control de Riesgos: que diariamente monitoriza estos riesgos y los reporta a los departamentos implicados.

La Unidad de Control de Sistemas: A la cual reporta la Unidad de Control de Riesgos las conclusiones de sus análisis diarios.

El Consejo de Administración: al cual reporta la Unidad de Control de Sistemas con carácter trimestral, el resumen de las incidencias que pudieran haberse detectado.

La Sociedad Gestora tiene establecidos los mecanismos necesarios para controlar la exposición a los riesgos de mercado, crédito y liquidez. En este sentido, el control de los coeficientes normativos mencionados en el apartado 1.a), anterior, limitan la exposición a dichos riesgos.

2. Bases de presentación de las cuentas anuales

a) Imagen fiel

Las cuentas anuales, formuladas por los Administradores de la Sociedad Gestora del Fondo, han sido preparadas a partir de los registros contables del Fondo, habiéndose aplicado las disposiciones legales vigentes en materia contable que le son aplicables, con el objeto de mostrar la imagen fiel de su patrimonio, de su situación financiera y de sus resultados.

Las cuentas anuales adjuntas se encuentran pendientes de aprobación por el Consejo de Administración de la Sociedad Gestora, si bien los Administradores estiman que serán aprobadas sin modificaciones significativas.



CLASE 8.ª



OL3743450

GVC Gaesco Europa, F.I.

Memoria de las cuentas anuales correspondiente al ejercicio anual terminado el 31 de diciembre de 2012

(Expresada en euros)

b) Principios contables

Para la elaboración de estas cuentas anuales se han seguido los principios y criterios contables y de clasificación recogidos, fundamentalmente, en la Circular 3/2008 de la Comisión Nacional del Mercado de Valores, la cual entró en vigor con fecha 31 de diciembre de 2008. Los principios más significativos se describen en la Nota 3. No existe ningún principio contable de aplicación obligatoria que, siendo significativo su efecto sobre estas cuentas anuales, se haya dejado de aplicar.

c) Comparabilidad

Las cuentas anuales al 31 de diciembre de 2012 se presentan atendiendo a la estructura y principios contables establecidos en la normativa vigente de la C.N.M.V.

Los Administradores de la Entidad presentan, a efectos comparativos, con cada una de las partidas del balance de situación, de la cuenta de pérdidas y ganancias y del estado de cambios en el patrimonio neto, además de las cifras del ejercicio 2012, las correspondientes al ejercicio anterior.

No se han producido modificaciones contables que afecten significativamente a la comparación entre las cuentas anuales de los ejercicios 2012 y 2011.

Durante el ejercicio 2012 la Sociedad Gestora ha modificado el criterio de contabilización de las Pérdidas Fiscales a Compensar que aparecen en Cuentas de Orden. Hasta cierre del ejercicio 2011 el importe reflejado en el epígrafe "Pérdidas Fiscales a Compensar" de las Cuentas de Orden no incluía la Base Imponible del propio ejercicio, ya que ésta se incluía en el momento en que se presentaba la liquidación del Impuesto sobre Sociedades durante el ejercicio posterior. A partir del mes de diciembre de 2012 el importe de las "Pérdidas Fiscales a compensar" de las Cuentas de Orden incluye la Base Imponible del propio ejercicio 2012. Dado que el cambio de criterio ha tenido lugar al cierre del ejercicio 2012, en Cuentas de Orden del Balance de Situación adjunto a 31 de diciembre de 2012, las "Pérdidas Fiscales a Compensar" incluyen la Base Imponible del propio ejercicio y la del ejercicio 2011.



CLASE 8.^a



OL3743451

GVC Gaesco Europa, F.I.

Memoria de las cuentas anuales correspondiente al ejercicio anual terminado el 31 de diciembre de 2012

(Expresada en euros)

d) Estimaciones contables y corrección de errores

En determinadas ocasiones los Administradores de la Sociedad Gestora han realizado estimaciones para obtener la valoración de algunos activos, pasivos, ingresos, gastos y compromisos que figuran registrados en las cuentas anuales. Dichas estimaciones se refieren, principalmente, al valor razonable y a las posibles pérdidas por deterioro de determinados activos financieros, si las hubiera. Aún cuando éstas se consideren las mejores estimaciones posibles, en base a la información existente en el momento del cálculo, acontecimientos futuros podrían obligar a modificarlas prospectivamente, de acuerdo con la normativa vigente.

En cualquier caso, el valor liquidativo del Fondo se verá afectado por las fluctuaciones de los precios del mercado y otros riesgos asociados a las inversiones financieras.

No existen cambios en las estimaciones contables ni errores que se hubieran producido en ejercicios anteriores y hayan sido detectados durante los ejercicios 2012 y 2011.

Las cifras contenidas en los documentos que componen estas cuentas anuales, el balance de situación, la cuenta de pérdidas y ganancias, el estado de cambios en el patrimonio neto y esta memoria, están expresadas en euros, excepto cuando se indique expresamente.

3. Resumen de los principios contables y normas de valoración más significativos

Los principios contables más significativos aplicados en la formulación de estas cuentas anuales han sido los siguientes:

a) Principio de empresa en funcionamiento

En la elaboración de las cuentas anuales se ha considerado que la gestión del Fondo continuará en el futuro previsible. Por tanto, la aplicación de las normas contables no está encaminada a determinar el valor del patrimonio a efectos de su transmisión global o parcial ni el importe resultante en caso de su liquidación.

b) Principio del devengo

Los ingresos y gastos se registran contablemente en función del periodo en que se devengan, con independencia de cuando se produce su cobro o pago efectivo.



CLASE 8.^a



OL3743452

GVC Gaesco Europa, F.I.

Memoria de las cuentas anuales correspondiente al ejercicio anual terminado el 31 de diciembre de 2012

(Expresada en euros)

c) Deudores

La valoración inicial se realiza por su valor razonable que, salvo evidencia en contrario, es el precio de la transacción, que equivale al valor razonable de la contraprestación entregada más los costes de transacción que les sean directamente atribuibles.

La valoración posterior se hace a su coste amortizado. Los intereses devengados se contabilizan en la cuenta de pérdidas y ganancias aplicando el método del tipo de interés efectivo. No obstante, aquellas partidas cuyo importe se espere recibir en un plazo de tiempo inferior a un año se valoran por su valor nominal.

Las pérdidas por deterioro del valor de las partidas a cobrar se calculan teniendo en cuenta los flujos de efectivo futuros estimados, descontados al tipo de interés efectivo calculado en el momento del reconocimiento. Las correcciones valorativas por deterioro así como su reversión se reconocen como un gasto o un ingreso en la cuenta de pérdidas y ganancias.

d) Cartera de inversiones financieras

Los activos de la cartera de inversiones financieras han sido considerados como activos financieros a valor razonable con cambios en la cuenta de pérdidas y ganancias. Los principales productos financieros recogidos en la cartera, así como la determinación de su valor razonable se describen a continuación:

- Valores representativos de deuda: valores que suponen una deuda para su emisor y que devengan una remuneración consistente en un interés establecido contractualmente.

El valor razonable de los valores representativos de deuda cotizados se determina por los precios de cotización en un mercado, siempre y cuando éste sea activo y los precios se obtengan de forma consistente. Cuando no estén disponibles precios de cotización el valor razonable se corresponde con el precio de la transacción más reciente siempre que no haya habido un cambio significativo en las circunstancias económicas desde el momento de la transacción.



CLASE 8.^a



OL3743453

GVC Gaesco Europa, F.I.

Memoria de las cuentas anuales correspondiente al ejercicio anual terminado el 31 de diciembre de 2012

(Expresada en euros)

En caso de que no exista mercado activo para el instrumento de deuda se aplican técnicas de valoración, como precios suministrados por intermediarios, emisores o difusores de información, utilización de transacciones recientes de mercado realizadas en condiciones de independencia mutua entre partes interesadas y debidamente informadas si están disponibles, valor razonable en el momento actual de otro instrumento que sea sustancialmente el mismo o modelos de descuento de flujos y valoración de opciones en su caso.

El valor razonable de los valores representativos de deuda no cotizados se define como el precio que iguale el rendimiento interno de la inversión a los tipos de interés de mercado vigentes en cada momento de la Deuda Pública asimilable por sus características financieras, incrementado en una prima o margen que sea representativo del grado de liquidez, condiciones concretas de la emisión, solvencia del emisor y, en su caso, riesgo país.

Los intereses devengados no cobrados de valores representativos de deuda se periodifican de acuerdo con el tipo de interés efectivo y forman parte del resultado del ejercicio.

- Instrumentos de patrimonio: instrumentos financieros emitidos por otras entidades, tales como acciones y cuotas participativas, que tienen la naturaleza de instrumentos de capital para el emisor.

El valor razonable de los instrumentos de patrimonio cotizados lo establece el cambio oficial de cierre del día de la fecha del balance, si existe, o inmediato hábil anterior o el cambio medio ponderado si no existiera precio oficial de cierre.

El valor razonable de los instrumentos de patrimonio no cotizados se considera el valor teórico que corresponda a dichas inversiones en el patrimonio contable ajustado de la entidad o grupo consolidado, corregido por el importe de las plusvalías o minusvalías tácitas, netas de impuestos, existentes en el momento de la valoración.

- Depósitos en entidades de crédito: depósitos que el Fondo mantiene en entidades de crédito, a excepción de los saldos que se recogen en el epígrafe de "Tesorería".

Se considera valor razonable el precio que iguala el rendimiento interno de la inversión a los tipos de mercado vigentes en cada momento.



CLASE 8.ª



OL3743454

GVC Gaesco Europa, F.I.

Memoria de las cuentas anuales correspondiente al ejercicio anual terminado el 31 de diciembre de 2012

(Expresada en euros)

- Acciones o participaciones de otras Instituciones de Inversión Colectiva: su valor razonable se establece en función del valor liquidativo o valor de cotización del día de referencia. En el caso de que para el día de referencia no se calculara un valor liquidativo, se utiliza el último valor liquidativo disponible. Para las inversiones en Instituciones de Inversión Colectiva de Inversión Libre, Instituciones de Inversión Colectiva de Instituciones de Inversión Colectiva de Inversión Libre e Instituciones de Inversión Colectiva extranjeras similares, según el artículo 48.1.j) del Real Decreto 1082/2012, se utilizan, en su caso, valores liquidativos estimados.
- Derivados: incluye, entre otros, las diferencias de valor en los contratos de futuros y forwards, las primas pagadas/cobradas por warrants y opciones compradas/emitidas, cobros o pagos asociados a los contratos de permuta financiera, así como las inversiones en productos estructurados.

El valor del cambio oficial de cierre el día de referencia determina su valor razonable. Para los no negociados en mercados organizados, la Sociedad Gestora establece un modelo de valoración en función de las condiciones específicas establecidas en la Circular 3/1998 de la C.N.M.V., derogada por la Circular 6/2010, de 21 de diciembre de 2010, de la C.N.M.V.

Los activos en los que concurra un deterioro notorio e irre recuperable de su inversión, se darán de baja con cargo a la cuenta de pérdidas y ganancias.

Los activos y pasivos financieros se dan de baja en el balance cuando se traspasan, sustancialmente, todos los riesgos y beneficios inherentes a la propiedad de los mismos.

e) Adquisición y cesión temporal de activos

Las adquisiciones temporales de activos o adquisiciones con pacto de retrocesión se contabilizan por el importe efectivo desembolsado, cualquiera que sean los instrumentos subyacentes, en la cuenta de activo correspondiente.

La diferencia entre este importe y el precio de retrocesión se imputa como ingreso en la cuenta de pérdidas y ganancias utilizando el método del tipo de interés efectivo.

Las diferencias de valor razonable se imputan en la cuenta de pérdidas y ganancias en el epígrafe de "Variación del valor razonable en instrumentos financieros".



CLASE 8.^a



OL3743455

GVC Gaesco Europa, F.I.

Memoria de las cuentas anuales correspondiente al ejercicio anual terminado el 31 de diciembre de 2012

(Expresada en euros)

La cesión en firme del activo adquirido temporalmente se registra como pasivo financiero a valor razonable con cambios en pérdidas y ganancias.

f) Instrumentos de patrimonio

Los instrumentos de patrimonio cotizados se registran en el momento de su contratación por el valor razonable de la contraprestación entregada, incluyendo los costes de transacción explícitos directamente atribuibles a la operación.

Las diferencias que surjan como consecuencia de los cambios en el valor razonable de estos activos se reflejan en la cuenta de pérdidas y ganancias de la siguiente forma: las diferencias negativas o diferencias positivas se registran bajo el epígrafe de "Deterioro y resultado por enajenaciones de instrumentos financieros" o de "Variación del valor razonable en instrumentos financieros por operaciones de la cartera interior o exterior", según los cambios se hayan liquidado o no, utilizando como contrapartida la cuenta de "Instrumentos de patrimonio", de la cartera interior o exterior del activo del balance.

g) Valores representativos de deuda

Los valores representativos de deuda se registran en el momento de su liquidación por el valor razonable de la contraprestación entregada, incluyendo los costes de transacción explícitos directamente atribuibles a la operación.

Las diferencias que surjan como consecuencia de los cambios en el valor razonable de estos activos se reflejan en la cuenta de pérdidas y ganancias de la siguiente forma: las diferencias negativas o diferencias positivas se registran bajo el epígrafe de "Deterioro y resultado por enajenaciones de instrumentos financieros" o de "Variación del valor razonable en instrumentos financieros por operaciones de la cartera interior o exterior", según los activos se hayan liquidado o no, utilizando como contrapartida la cuenta de "Valores representativos de deuda", de la cartera interior o exterior del activo del balance.

h) Operaciones de derivados, excepto permutas financieras

Las operaciones de derivados se registran en el momento de su contratación y hasta el momento de cierre de la posición o el vencimiento del contrato, en el epígrafe correspondiente de cuentas de orden, por el importe nominal comprometido.



CLASE 8.^a



OL3743456

GVC Gaesco Europa, F.I.

Memoria de las cuentas anuales correspondiente al ejercicio anual terminado el 31 de diciembre de 2012

(Expresada en euros)

Los fondos depositados en concepto de garantía tienen la consideración contable de depósito cedido, registrándose en el capítulo correspondiente del epígrafe de "Deudores" del activo en el balance de situación.

El valor razonable de los valores aportados en garantía se registra en cuentas de orden en el epígrafe de "Valores aportados como garantía por la Institución de Inversión Colectiva".

Las primas resultantes de las opciones compradas o emitidas se reflejan en el epígrafe de "Derivados" del activo o pasivo del balance, en la fecha de ejecución de la operación.

Las diferencias que surjan como consecuencia de los cambios en el valor razonable de estos activos se reflejan en la cuenta de pérdidas y ganancias de la siguiente forma: las diferencias negativas o diferencias positivas se registran bajo el epígrafe de "Resultados por operaciones con derivados" o de "Variación del valor razonable en instrumentos financieros por operaciones con derivados", según éstos se hayan liquidado o no, utilizando como contrapartida el epígrafe de "Derivados", de la cartera interior o exterior del activo o del pasivo corriente del balance.

A 31 de diciembre de 2012 el Fondo no mantenía posiciones abiertas en cartera de derivados. A 31 de diciembre de 2011 el Fondo mantenía posiciones abiertas en cartera de derivados (ver Anexo III).

i) Cesión de valores en préstamo

El valor razonable de los valores cedidos en préstamo se registra, desde el momento de la cesión y hasta la fecha de cancelación, en la cuenta de "Valores cedidos en préstamo por la Institución de Inversión Colectiva" de las cuentas de orden.

Dichos valores continúan figurando en el activo del balance valorados a valor razonable con cambios en pérdidas y ganancias.

Los ingresos obtenidos como consecuencia de la concesión se periodifican hasta el vencimiento de la operación imputándose a la cuenta de resultados de acuerdo al tipo de interés efectivo.



CLASE 8.^a



OL3743457

GVC Gaesco Europa, F.I.

Memoria de las cuentas anuales correspondiente al ejercicio anual terminado el 31 de diciembre de 2012

(Expresada en euros)

En caso de venta de los activos financieros recibidos en garantía de la operación se reconoce un pasivo financiero por el valor razonable de la obligación de devolverlos, reconociendo la modificación del valor en la cuenta de resultados.

j) Operaciones de permuta financiera

Las operaciones de permuta financiera se registran en el momento de su contratación y hasta el momento de cierre de la posición o vencimiento de contrato, en los epígrafes de "Compromisos por operaciones largas de derivados" o de "Compromisos por operaciones cortas de derivados" de las cuentas de orden, según su naturaleza y por el importe nominal comprometido. La contrapartida de los cobros o pagos asociados a cada contrato se registran en el epígrafe de "Derivados" de la cartera interior o exterior del activo o del pasivo corriente del balance de situación, según corresponda.

En los epígrafes de "Resultado por operaciones con derivados" o de "Variación del valor razonable en instrumentos financieros - Por operaciones con derivados", dependiendo de si los cambios de valor se han liquidado o no, se registran las diferencias que resultan como consecuencia de los cambios en el valor razonable de estos contratos. La contrapartida de estas cuentas se registra en el epígrafe de "Derivados" de la cartera interior o exterior del activo o del pasivo corriente, según su saldo, del balance de situación, hasta la fecha de su liquidación.

En aquellos casos en que el contrato presente una liquidación diaria, las correspondientes diferencias se contabilizarán en el epígrafe de "Resultados por operaciones con derivados" de la cuenta de pérdidas y ganancias.

k) Moneda extranjera

En el caso de partidas monetarias que sean tesorería, débitos y créditos, las diferencias de cambio, tanto positivas como negativas, se reconocen en la cuenta de pérdidas y ganancias bajo el epígrafe de "Diferencias de cambio".

Para el resto de partidas monetarias y no monetarias que forman parte de la cartera de instrumentos financieros, las diferencias de cambio se tratan conjuntamente con las pérdidas y ganancias derivadas de la valoración.



CLASE 8.ª



OL3743458

GVC Gaesco Europa, F.I.

Memoria de las cuentas anuales correspondiente al ejercicio anual terminado el 31 de diciembre de 2012

(Expresada en euros)

l) Valor liquidativo de las participaciones

La determinación del patrimonio del Fondo a los efectos del cálculo del valor liquidativo de las correspondientes participaciones que lo componen, se realiza de acuerdo con los criterios establecidos en la Circular 6/2008, de 26 de noviembre, de la C.N.M.V.

m) Suscripciones y reembolsos

Las suscripciones y reembolsos de participaciones se contabilizan por el importe efectivamente suscrito o reembolsado con abono o cargo, respectivamente, al capítulo de "Partícipes" de pasivo del balance de situación del Fondo.

De conformidad con el Reglamento de Gestión del Fondo, el precio de las participaciones será el valor liquidativo correspondiente al mismo día de la solicitud del interesado, determinándose de este modo tanto el número de participaciones suscritas o reembolsadas, como el efectivo a reembolsar en su caso. Durante el periodo que media entre la solicitud y la determinación efectiva del precio de las participaciones, el importe solicitado se registra en el capítulo de "Solicitudes de suscripción pendientes de asignar participaciones" del pasivo del balance de situación del Fondo.

n) Impuesto sobre beneficios

La cuenta de pérdidas y ganancias recoge el gasto por el Impuesto sobre beneficios, en cuyo cálculo se contempla el efecto del diferimiento de las diferencias producidas entre la base imponible del impuesto y el resultado contable antes de aplicar el impuesto que revierte en periodos subsiguientes.

Los pasivos por impuestos diferidos se reconocen siempre, en cambio los activos por impuestos diferidos sólo se reconocen en la medida en que resulte probable que la Institución disponga de ganancias fiscales futuras que permitan la aplicación de estos activos.

Los derechos a compensar en ejercicios posteriores por las pérdidas fiscales no dan lugar al reconocimiento de un activo por impuesto diferido en ningún caso y sólo se reconocen mediante la compensación del gasto por impuesto con la frecuencia del cálculo del valor liquidativo. Las pérdidas fiscales que puedan compensarse se registran en el epígrafe de "Cuentas de orden - Pérdidas fiscales a compensar".



CLASE 8.^a



OL3743459

GVC Gaesco Europa, F.I.

Memoria de las cuentas anuales correspondiente al ejercicio anual terminado el 31 de diciembre de 2012

(Expresada en euros)

4. Deudores

El desglose de este epígrafe, al 31 de diciembre de 2012 y 2011, es el siguiente:

| | 2012 | 2011 |
|------------------------------------|-------------------|-------------------|
| Depósitos de garantía | - | 173 100,00 |
| Administraciones Públicas deudoras | 209 723,50 | 116 319,18 |
| Operaciones pendientes de liquidar | 20 420,35 | 398 606,45 |
| | 230 143,85 | 688 025,63 |

El capítulo de "Administraciones Públicas deudoras" al 31 de diciembre de 2012 y 2011 se desglosa tal y como sigue:

| | 2012 | 2011 |
|--|-------------------|-------------------|
| Retenciones practicadas en el ejercicio sobre intereses y otros rendimientos de capital mobiliario | 201 877,76 | 116 319,18 |
| Hacienda Pública deudora ejercicios anteriores | 7 845,74 | - |
| | 209 723,50 | 116 319,18 |

El capítulo de "Hacienda Pública deudora ejercicios anteriores" recoge, principalmente, el importe de las retenciones practicadas en origen sobre intereses y otros rendimientos de capital mobiliario en ejercicios anteriores.

5. Acreedores

El desglose de este epígrafe, al 31 de diciembre de 2012 y 2011, es el siguiente:

| | 2012 | 2011 |
|------------------------------------|-------------------|---------------------|
| Operaciones pendientes de liquidar | 623 433,01 | 665 929,74 |
| Reembolsos pendientes de pago | 7 100,96 | 351 936,47 |
| Otros | 41 308,13 | 23 053,04 |
| | 671 842,10 | 1 040 919,25 |



CLASE 8.ª



OL3743460

GVC Gaesco Europa, F.I.

Memoria de las cuentas anuales correspondiente al ejercicio anual terminado el 31 de diciembre de 2012

(Expresada en euros)

El capítulo de "Acreedores - Otros" recoge, principalmente, el importe de las comisiones de gestión y depositaría pendientes de pago al cierre del ejercicio correspondiente.

Durante los ejercicios 2012 y 2011, el Fondo no ha realizado pagos que acumularan aplazamientos superiores a los legalmente establecidos. Asimismo, al cierre de los ejercicios 2012 y 2011, el Fondo no tiene saldo alguno pendiente de pago que acumule un aplazamiento superior al plazo legal establecido.

6. Cartera de inversiones financieras

El detalle de la cartera de valores del Fondo, por tipo de activo, al 31 de diciembre de 2012 y 2011 se muestra a continuación:

| | 2012 | 2011 |
|---------------------------------------|----------------------|----------------------|
| Cartera interior | 1 029 710,00 | 1 432 815,89 |
| Instrumentos de patrimonio | 1 029 710,00 | 1 413 876,59 |
| Derivados | - | 18 939,30 |
| Cartera exterior | 11 856 984,78 | 9 088 626,55 |
| Valores representativos de deuda | - | 13 505,15 |
| Instrumentos de patrimonio | 11 856 984,78 | 8 985 361,40 |
| Derivados | - | 89 760,00 |
| Intereses cartera de inversión | - | 475,13 |
| | 12 886 694,78 | 10 521 917,57 |

En los Anexos I y II adjuntos, partes integrantes de esta memoria, se detallan la cartera de inversiones financieras del Fondo al 31 de diciembre de 2012 y 2011, respectivamente. En el Anexo III adjunto, parte integrante de esta memoria, se detalla la cartera de inversiones en derivados del Fondo al 31 de diciembre de 2011.

A 31 de diciembre de 2012 y 2011 todos los títulos recogidos dentro de la cartera de inversiones financieras se encuentran depositados en Banco de Sabadell, S.A., excepto los derivados financieros, que a 31 de diciembre de 2011 se encontraban depositados en Altura Markets, A.V., S.A.



CLASE 8.^a



OL3743461

GVC Gaesco Europa, F.I.

Memoria de las cuentas anuales correspondiente al ejercicio anual terminado el 31 de diciembre de 2012

(Expresada en euros)

A 31 de diciembre de 2012 el Fondo incumple con la política de Inversión establecida en el folleto, teniendo en cartera el 29,88% del patrimonio en inversiones en moneda extranjera, siendo este porcentaje inferior al mínimo establecido del 30%. A la fecha de formulación de estas cuentas anuales la Sociedad Gestora ya había regularizado dicho incumplimiento.

7. Tesorería

El detalle de este epígrafe al cierre de los ejercicios 2012 y 2011, se muestra a continuación:

| | 2012 | 2011 |
|----------------------------|---------------------|-------------------|
| Cuentas en el depositario | 1 027 210,06 | 704 768,19 |
| Otras cuentas de tesorería | - | (59 760,00) |
| | <u>1 027 210,06</u> | <u>645 008,19</u> |

Las cuentas corrientes mantenidas por el Fondo han sido remuneradas a un tipo de interés de mercado.

A 31 de diciembre del 2012 y 2011 el Fondo no tiene saldo denominado en monedas diferentes al euro.

8. Patrimonio atribuido a partícipes

Las participaciones por las que está representado el Fondo son de iguales características, representadas por certificados nominativos sin valor nominal y que confieren a sus propietarios un derecho de propiedad sobre dicho patrimonio.

El valor liquidativo de cada participación al 31 de diciembre de 2012 y 2011 se ha obtenido de la siguiente forma:

| | 2012 | 2011 |
|-------------------------------------|----------------------|----------------------|
| Patrimonio atribuido a partícipes | <u>13 472 206,59</u> | <u>10 814 032,14</u> |
| Número de participaciones emitidas | <u>4 104 880,84</u> | <u>4 237 727,38</u> |
| Valor liquidativo por participación | <u>3,28</u> | <u>2,55</u> |
| Número de partícipes | <u>988</u> | <u>994</u> |



CLASE 8.ª



OL3743462

GVC Gaesco Europa, F.I.

Memoria de las cuentas anuales correspondiente al ejercicio anual terminado el 31 de diciembre de 2012

(Expresada en euros)

El movimiento del patrimonio atribuido a partícipes durante los ejercicios 2012 y 2011 se recoge en el Estado de cambios en el patrimonio neto correspondiente.

El resultado del ejercicio, una vez considerado el Impuesto sobre beneficios, se distribuirá en la cuenta de "Partícipes" del Fondo.

Al 31 de diciembre de 2012 y 2011 no existen participaciones significativas.

9. Cuentas de compromiso

En el Anexo III adjunto, parte integrante de esta memoria, se detalla la cartera de inversiones en derivados del Fondo al 31 de diciembre de 2011.

10. Otras cuentas de orden

El desglose de este epígrafe, al 31 de diciembre de 2012 y 2011, es el siguiente:

| | 2012 | 2011 |
|-------------------------------|----------------------|----------------------|
| Pérdidas fiscales a compensar | 32 401 949,80 | 32 713 585,83 |
| | 32 401 949,80 | 32 713 585,83 |

11. Administraciones Públicas y situación fiscal

El régimen fiscal del Fondo está regulado por el Real Decreto 4/2004, de 5 de marzo, por el que se aprueba el Texto Refundido de la Ley del Impuesto sobre Sociedades, modificado por la Ley 23/2005, de 18 de noviembre, de reformas en materia tributaria para el impulso a la productividad, por su desarrollo reglamentario recogido en el Real Decreto 1777/2004, de 30 de julio, y sus modificaciones posteriores, encontrándose sujeto en dicho impuesto a un tipo de gravamen del 1 por 100, siempre que el número de partícipes sea como mínimo el previsto en el artículo quinto de la Ley 35/2003, modificada por la Ley 31/2011 y sucesivas modificaciones.



CLASE 8.^a



OL3743463

GVC Gaesco Europa, F.I.

Memoria de las cuentas anuales correspondiente al ejercicio anual terminado el 31 de diciembre de 2012

(Expresada en euros)

No existen diferencias significativas entre el resultado contable antes de impuestos del ejercicio y la base imponible del Impuesto sobre beneficios, a excepción de la compensación de las bases imponibles negativas correspondientes a ejercicios anteriores.

El importe de las bases imponibles negativas pendientes de compensar al 31 de diciembre de 2012, asciende a 32.401.949,80 euros. Dicho importe tiene compensada la base imponible del ejercicio 2012.

De acuerdo con la legislación vigente, las declaraciones para los diferentes impuestos a los que el Fondo se halla sujeto no pueden considerarse definitivas hasta haber sido inspeccionadas por las autoridades fiscales o haber transcurrido el plazo de prescripción de cuatro años.

El Fondo tiene abiertos a inspección todos los impuestos a los que está sujeto de los últimos cuatro ejercicios.

No existen contingencias significativas que pudieran derivarse de una revisión por las autoridades fiscales.

12. Otra información

La Sociedad Gestora realiza por cuenta del Fondo operaciones vinculadas de las previstas en el artículo 67 de la Ley 35/2003, modificada por la Ley 31/2011 y sucesivas modificaciones y en el artículo 139 del Real Decreto 1082/2012. Para ello, la Sociedad Gestora ha adoptado procedimientos para evitar conflictos de interés y asegurarse de que las operaciones vinculadas se realizan en interés exclusivo del Fondo y a precios de mercado. Los informes periódicos incluyen, según lo establecido en la Circular 4/2008, información sobre las operaciones vinculadas realizadas. Asimismo, incluyen las posibles operaciones vinculadas realizadas por cuenta del Fondo con la Sociedad Gestora o con personas o entidades vinculadas a la Sociedad Gestora, indicando la naturaleza, riesgos y funciones asumidas en dichas operaciones.

Adicionalmente, en la Nota de "Actividad y gestión del riesgo" se indica el importe de las comisiones retrocedidas con origen en las Instituciones de Inversión Colectiva gestionadas por entidades pertenecientes al Grupo de la Sociedad Gestora, en caso de que se hubieran producido durante el ejercicio.



CLASE 8.ª



OL3743464

GVC Gaesco Europa, F.I.

Memoria de las cuentas anuales correspondiente al ejercicio anual terminado el 31 de diciembre de 2012

(Expresada en euros)

Respecto a la operativa que realiza con el Depositario, en la Nota de "Tesorería" se indican las cuentas que mantiene el Fondo con el Depositario y en los Anexos I y II se recogen las adquisiciones temporales de activos realizadas con éste, en su caso.

Al tratarse de una entidad que por sus peculiaridades no dispone de empleados ni oficinas y que por su naturaleza debe estar gestionada por una Sociedad Gestora de Instituciones de Inversión Colectiva, los temas relativos a la protección del medio ambiente y la seguridad y salud del trabajador aplican exclusivamente a dicha Sociedad Gestora.

Los honorarios percibidos por PricewaterhouseCoopers Auditores, S.L., por servicios de auditoría de cuentas anuales de los ejercicios 2012 y 2011, ascienden a 3 miles de euros y 6 miles de euros, respectivamente.

13. Hechos posteriores

Con fecha 8 de febrero de 2013 el Consejo de Administración de GVC Gaesco Gestión S.G.I.I.C., S.A. ha acordado la fusión por absorción entre los Fondos de Inversión, gestionados por la misma, "GVC GAESCO EUROPA F.I." como fondo absorbente y "CAHISPA EUROPA, F.I." como fondo absorbido.

GVC Gaesco Europa, F.I.

Anexo I. Cartera de inversiones financieras al 31 de diciembre de 2012
(Expresado en euros)

| Cartera Interior | Divisa | Valoración inicial | Intereses | Valor razonable | (Minusvalía) / Plusvalía |
|--|---------------|---------------------------|------------------|------------------------|---------------------------------|
| Acciones admitidas cotización | | | | | |
| ACCIONES TELEFÓNICA | EUR | 215 764,03 | - | 193 610,00 | (22 154,03) |
| ACCIONES PROSEGUR | EUR | 47 878,47 | - | 66 600,00 | 18 721,53 |
| ACCIONES BOLSAS MERC.ESP | EUR | 87 685,01 | - | 73 800,00 | (13 885,01) |
| ACCIONES GPO.C.OCCIDENTE | EUR | 157 229,83 | - | 137 700,00 | (19 529,83) |
| ACCIONES BBV | EUR | 129 175,83 | - | 139 200,00 | 10 024,17 |
| ACCIONES VIDRALA | EUR | 392 169,08 | - | 418 800,00 | 26 630,92 |
| TOTALES Acciones admitidas cotización | | 1 029 902,25 | - | 1 029 710,00 | (192,25) |
| TOTAL Cartera Interior | | 1 029 902,25 | - | 1 029 710,00 | (192,25) |



CLASE 8.ª



OL3743465

GVC Gaesco Europa, F.I.

Anexo I. Cartera de inversiones financieras al 31 de diciembre de 2012
(Expresado en euros)



CLASE 8.ª



OL3743466

| Cartera Exterior | Divisa | Valoración inicial | Intereses | Valor razonable | (Minusvalía / Plusvalía) |
|--------------------------------------|--------|--------------------|-----------|-----------------|--------------------------|
| Acciones admitidas cotización | | | | | |
| ACCIONES K+S AG | EUR | 185 729,16 | - | 175 000,00 | (10 729,16) |
| ACCIONES NOVARTIS | CHF | 67 004,60 | - | 66 625,25 | (379,35) |
| ACCIONES UMICORE | EUR | - | - | 7,50 | 7,50 |
| ACCIONES UNIT 4 | EUR | 531 862,43 | - | 567 500,00 | 35 637,57 |
| ACCIONES MOTOR OIL (HELL | EUR | 132 599,32 | - | 207 500,00 | 74 900,68 |
| ACCIONES AXA | EUR | 864 965,12 | - | 534 000,00 | (330 965,12) |
| ACCIONES BOSKALIS WESTMI | EUR | 190 512,80 | - | 204 000,00 | 13 487,20 |
| ACCIONES ZURICH FCIAL SE | CHF | 289 198,89 | - | 342 760,11 | 53 561,22 |
| ACCIONES ARM HOLDINGS PL | GBP | 95 323,24 | - | 94 106,11 | (1 217,13) |
| ACCIONES GEC GROUP OF CO | EUR | 197 626,32 | - | 120 000,00 | (77 626,32) |
| ACCIONES IMTECH | EUR | 373 257,51 | - | 347 800,00 | (25 457,51) |
| ACCIONES HSBC | GBP | 218 760,97 | - | 237 801,74 | 19 040,77 |
| ACCIONES ASS. GENERALI | EUR | 115 434,32 | - | 137 400,00 | 21 965,68 |
| ACCIONES HEIJMANS N.V. | EUR | 432 740,02 | - | 84 681,72 | (348 058,30) |
| ACCIONES VODAFONE AIRTOU | GBP | 535 481,66 | - | 473 134,42 | (62 347,24) |
| ACCIONES NAT.BANK GREECE | EUR | 1 102 168,76 | - | 193 500,00 | (908 668,76) |
| ACCIONES ARCADIS | EUR | 59 302,21 | - | 71 560,00 | 12 257,79 |
| ACCIONES THE SWATCH GROU | CHF | 201 098,91 | - | 267 428,76 | 66 329,85 |
| ACCIONES AALBERTS INDUST | EUR | 62 416,62 | - | 78 500,00 | 16 083,38 |
| ACCIONES COMPAGNIE D ENT | EUR | 134 080,00 | - | 131 520,00 | (2 560,00) |
| ACCIONES MUENCHE RUECK | EUR | 364 147,05 | - | 408 000,00 | 43 852,95 |
| ACCIONES JERICSSON | SEK | 334 745,47 | - | 265 497,55 | (69 247,92) |
| ACCIONES BANCA INTESA | EUR | 677 579,68 | - | 676 000,00 | (1 579,68) |
| ACCIONES DEUTSCHE BK | EUR | 783 483,34 | - | 659 000,00 | (124 483,34) |
| ACCIONES RYANAIR HOLDING | EUR | 55 336,24 | - | 70 905,00 | 15 568,76 |
| ACCIONES AVIVA PLC | GBP | 555 891,37 | - | 594 167,38 | 38 276,01 |

GVC Gaesco Europa, F.I.

Anexo I. Cartera de inversiones financieras al 31 de diciembre de 2012
(Expresado en euros)



CLASE 8.^a

| Cartera Exterior | Divisa | Valoración inicial | Intereses | Valor razonable | (Minusvalía) / Plusvalía |
|--|--------|----------------------|-----------|----------------------|--------------------------|
| ACCIONES AEGON | EUR | 999 283,20 | - | 576 360,00 | (422 923,20) |
| ACCIONES PEARSON | GBP | 147 631,10 | - | 145 570,40 | (2 060,70) |
| ACCIONES ARCELORMITTAL | EUR | 658 764,18 | - | 478 595,00 | (180 169,18) |
| ACCIONES STANDARD CHART | GBP | 573 946,42 | - | 616 983,21 | 43 036,79 |
| ACCIONES ANSALDO STS SPA | EUR | 313 475,08 | - | 317 250,00 | 3 774,92 |
| ACCIONES METRO | EUR | 313 521,78 | - | 210 000,00 | (103 521,78) |
| ACCIONES AIRNET COMMUNIC | USD | 2 867,39 | - | 6,06 | (2 861,33) |
| ACCIONES VIVENDI | EUR | 596 395,95 | - | 430 936,80 | (165 459,15) |
| ACCIONES CREDIT AGRICOLE | EUR | 429 725,19 | - | 231 192,00 | (198 533,19) |
| ACCIONES SAINT GOBAIN | EUR | 314 697,33 | - | 322 200,00 | 7 502,67 |
| ACCIONES ALLIANZ | EUR | 529 272,69 | - | 597 360,00 | 68 087,31 |
| ACCIONES ABERDEEN ASSET | GBP | 454 965,70 | - | 922 135,77 | 467 170,07 |
| TOTALES Acciones admitidas cotización | | 13 895 292,02 | - | 11 856 984,78 | (2 038 307,24) |
| TOTAL Cartera Exterior | | 13 895 292,02 | - | 11 856 984,78 | (2 038 307,24) |

OL3743467

GVC Gaesco Europa, F.I.

Anexo II. Cartera de inversiones financieras al 31 de diciembre de 2011
(Expresado en euros)



CLASE 8.^a



| Cartera Interior | Divisa | Valoración inicial | Intereses | Valor razonable | (Minusvalía) / Plusvalía |
|--|--------|---------------------|-----------|---------------------|--------------------------|
| Acciones admitidas cotización | | | | | |
| ACCIONES TELEFÓNICA | EUR | 131 351,09 | - | 133 850,00 | 2 498,91 |
| ACCIONES SECUJOYA GRUPO D | EUR | 55 118,14 | - | 58 288,32 | 3 170,18 |
| ACCIONES GPO.C.OCCIDENTE | EUR | 136 035,64 | - | 98 160,00 | (37 875,64) |
| ACCIONES DAMM | EUR | 57 724,09 | - | 193 737,50 | 136 013,41 |
| ACCIONES CEM. PORTLAND | EUR | 28 878,40 | - | 10 031,13 | (18 847,27) |
| ACCIONES PROSEGUR | EUR | 63 837,97 | - | 67 580,00 | 3 742,03 |
| ACCIONES GAS NATURAL | EUR | 114 558,60 | - | 106 120,00 | (8 438,60) |
| ACCIONES MIQUEL Y COSTAS | EUR | 33 316,81 | - | 49 294,34 | 15 977,53 |
| ACCIONES VIDRALA | EUR | 520 296,70 | - | 489 403,20 | (30 893,50) |
| ACCIONES BOLSAS MERC.ESP | EUR | 164 375,11 | - | 124 800,00 | (39 575,11) |
| TOTALES Acciones admitidas cotización | | 1 305 492,55 | - | 1 331 264,49 | 25 771,94 |
| Valores no cotizados – RV | | | | | |
| ACCIONES EL AGUILA | EUR | 131 236,60 | - | 82 612,10 | (48 624,50) |
| TOTALES Valores no cotizados – RV | | 131 236,60 | - | 82 612,10 | (48 624,50) |
| TOTAL Cartera Interior | | 1 436 729,15 | - | 1 413 876,59 | (22 852,56) |

OL3743468

GVC Gaesco Europa, F.I.

Anexo II. Cartera de inversiones financieras al 31 de diciembre de 2011
(Expresado en euros)



CLASE 8.^a



OL3743469

| Cartera Exterior | Divisa | Valoración inicial | Intereses | Valor razonable | (Minusvalía) / Plusvalía |
|--|--------|--------------------|---------------|------------------|--------------------------|
| Renta fija privada cotizada | | | | | |
| PREFERENTES ABERDEEN ASSET 6,75 2049-06-30 | GBP | - | 475,13 | 13 505,15 | 13 505,15 |
| TOTALES Renta fija privada cotizada | | | 475,13 | 13 505,15 | 13 505,15 |
| Acciones admitidas cotización | | | | | |
| ACCIONES UMICORE | EUR | - | - | 45,00 | 45,00 |
| ACCIONES ZURICH FICIAL SE | CHF | 340 233,99 | - | 349 621,59 | 9 387,60 |
| ACCIONES HSBC | GBP | 407 333,96 | - | 323 329,94 | (84 004,02) |
| ACCIONES PEARSON | GBP | 252 045,72 | - | 246 258,83 | (5 786,89) |
| ACCIONES SANOFI | EUR | 120 543,47 | - | 113 500,00 | (7 043,47) |
| ACCIONES METRO | EUR | 199 970,12 | - | 141 000,00 | (58 970,12) |
| ACCIONES ABERDEEN ASSET | GBP | 690 294,19 | - | 761 403,09 | 71 108,90 |
| ACCIONES NAT.BANK GREECE | EUR | 1 034 482,28 | - | 162 000,00 | (872 482,28) |
| ACCIONES MJENCHE RUECK | EUR | 230 513,75 | - | 236 950,00 | 6 436,25 |
| ACCIONES ANSALDO STS SPA | EUR | 121 379,77 | - | 110 325,00 | (11 054,77) |
| ACCIONES MOTOR OIL (HELL | EUR | 61 114,27 | - | 59 200,00 | (1 914,27) |
| ACCIONES AKZO NOBEL | EUR | 161 326,13 | - | 130 760,00 | (30 566,13) |
| ACCIONES ERICSSON | SEK | 735 250,81 | - | 592 459,61 | (142 791,20) |
| ACCIONES HEIJMANS N.V. | EUR | 432 740,02 | - | 98 378,82 | (334 361,20) |
| ACCIONES AIRNET COMMUNIC | USD | 2 867,39 | - | 6,18 | (2 861,21) |
| ACCIONES GEC GROUP OF CO | EUR | 179 048,91 | - | 24 280,00 | (154 768,91) |
| ACCIONES UNICREDITO | EUR | 1 601 926,69 | - | 272 850,00 | (1 329 076,69) |
| ACCIONES AXA | EUR | 864 965,12 | - | 401 800,00 | (463 165,12) |
| ACCIONES AEGON | EUR | 999 283,20 | - | 372 120,00 | (627 163,20) |
| ACCIONES CREDIT AGRICOLE | EUR | 735 056,25 | - | 283 400,00 | (451 656,25) |
| ACCIONES ARCELORMITTAL | EUR | 538 248,63 | - | 388 575,00 | (149 673,63) |
| ACCIONES RYANAIR HOLDING | EUR | 368 908,21 | - | 362 700,00 | (6 208,21) |
| ACCIONES SWISS REINSURAN | CHF | 254 158,10 | - | 255 968,25 | 1 810,15 |

GVC Gaesco Europa, F.I.

Anexo II. Cartera de inversiones financieras al 31 de diciembre de 2011
(Expresado en euros)



CLASE 8.^a



| Cartera Exterior | Divisa | Valoración inicial | Intereses | Valor razonable | (Minusvalía) / Plusvalía |
|--|--------|----------------------|---------------|---------------------|--------------------------|
| ACCIONES COMPAGNIE D ENT | EUR | 181 320,86 | - | 154 125,43 | (27 195,43) |
| ACCIONES STANDARD CHART | GBP | 534 690,27 | - | 506 045,73 | (28 644,54) |
| ACCIONES DEUTSCHE BK | EUR | 854 056,71 | - | 588 700,00 | (265 356,71) |
| ACCIONES ALLIANZ | EUR | 479 005,05 | - | 369 550,00 | (109 455,05) |
| ACCIONES KONINKLIJKE BOS | EUR | 163 974,83 | - | 141 950,00 | (22 024,83) |
| ACCIONES AALBERTS INDUST | EUR | 112 349,92 | - | 116 820,00 | 4 470,08 |
| ACCIONES BASF | EUR | 98 804,91 | - | 107 780,00 | 8 975,09 |
| ADR OAO GAZPROM | USD | 99 384,63 | - | 75 795,66 | (23 588,97) |
| ACCIONES UNIT 4 | EUR | 148 795,26 | - | 128 100,00 | (20 695,26) |
| ACCIONES MICHELIN | EUR | 196 750,79 | - | 159 862,50 | (36 888,29) |
| ACCIONES IMTECH | EUR | 115 863,34 | - | 120 090,00 | 4 226,66 |
| ACCIONES THE SWATCH GROU | CHF | 229 827,33 | - | 231 326,09 | 1 498,76 |
| ACCIONES VIVENDI | EUR | 596 395,95 | - | 416 299,68 | (180 096,27) |
| ACCIONES RIB SOFTWARE AG | EUR | 86 405,48 | - | 49 010,00 | (37 395,48) |
| ACCIONES DEUTSCHE TELECOM | EUR | 231 785,73 | - | 132 975,00 | (98 810,73) |
| TOTALES Acciones admitidas cotización | | 14 461 102,04 | | 8 985 361,40 | (5 475 740,64) |
| TOTAL Cartera Exterior | | 14 461 102,04 | 475,13 | 8 998 866,55 | (5 462 235,49) |

OL3743470

GVC Gaesco Europa, F.I.

Anexo III. Cartera de inversiones en derivados al 31 de diciembre de 2011
(Expresado en euros)

| Descripción | Divisa | Importe Nominal Comprometido | Valor razonable | Vencimiento del contrato |
|--------------------------------------|--------|---------------------------------|---------------------|-----------------------------|
| Futuros comprados | | | | |
| FUTURO EUX - EUROSTOXX (16/03/2012) | EUR | 2 308 000,00 | 2 308 000,00 | 16/03/2012 |
| TOTALES Futuros comprados | | 2 308 000,00 | 2 308 000,00 | |
| Otras compras a plazo | | | | |
| ABERDEEN ASSET MGMT PLC-CW1 | GBP | 16,76 | 18 939,30 | 30/06/2012 |
| TOTALES Otras compras a plazo | | 16,76 | 18 939,30 | |
| TOTALES | | 2 308 016,76 | 2 326 939,30 | |



CLASE 8.^a



OL3743471



CLASE 8.ª



OL3743472

GVC Gaesco Europa, F.I.

Informe de gestión del ejercicio 2012

GVC Gaesco Europa, F.I. es un fondo de inversión que invierte en renta variable europea. El índice bursátil de referencia es el D.J. Europe Stoxx, que engloba a más de 600 empresas, seleccionadas entre las más importantes de Europa, las cuales son altamente representativas de todos los sectores económicos. Es un fondo que va a estar permanentemente invertido con un mínimo del 85% en renta variable. Su vocación es maximizar el capital final de los partícipes a medio plazo. Para la política de inversión se utilizan técnicas cuantitativas dirigidas a detectar aquellos títulos que están cotizando con un mayor descuento respecto a su valor por fundamentales, a efectos de sobreponderarlos en la cartera. Podrá invertir en instrumentos derivados negociados en mercados organizados y O.T.C. con finalidad de cobertura e inversión.

El 2012 ha sido un buen año bursátil pese a que no ha habido flujos compradores de acciones, y el 2013 será probablemente otro buen año aunque ya con interés comprador. Las bolsas han subido por una debilidad de oferta, y ahora deberían seguir subiendo guiadas por una fortaleza de demanda. Lejos de agotarse, este impulso debería prolongarse e intensificarse en años sucesivos. Las bolsas mundiales se han revalorizado en el año 2012 un 13,2% si lo medimos en dólares y un 11,1% en euros, y lo han hecho, además, de una forma bastante homogénea desde una óptica de grandes bloques geográficos. Las dudas sobre Grecia y, de forma especial, sobre la banca española, se vieron aminoradas, respectivamente, con las elecciones griegas y con el allanamiento del camino a la solución de la banca española con medidas como el rescate a la misma con capital comunitario y la realización de las dos fases de auditoría internacional. El año bursátil se ha caracterizado sobre todo por la gran importancia que han adquirido los ciclos internos de los mercados, es decir, la diferencia de rentabilidad entre distintos segmentos del mercado. Han liderado la subida los sectores denominados de crecimiento o cíclicos, como son los automóviles, el asegurador, el químico, el bancario o el industrial. En cambio, los sectores denominados defensivos, como las telecomunicaciones, el petróleo, la electricidad o el gas, no sólo han estado al margen de la subida sino que, en muchos casos, han evolucionado negativamente. Obtener una buena rentabilidad ha dependido básicamente de dos factores: estar invertido y tener empresas cíclicas. El Ibex 35 ha sido el único gran índice bursátil que ha acabado el año en negativo, con un -4,6%, evolucionando al margen de la zona euro, con un Eurostoxx 50 que ha subido un +13,8%, y, de forma más preocupante aún, al margen de los países periféricos. Las bolsas portuguesa e italiana han subido alrededor de un +8%, la irlandesa un +17% y la griega un +33%. Este comportamiento diferencial tiene su base en la problemática inmobiliaria y bancaria propia, que si bien compartieron en origen unos pocos países afectados de la burbuja inmobiliaria que estalló en el 2007, se ha convertido en singular y diferenciada debido al inexplicable e inexcusable retraso en afrontarla.



CLASE 8.^a



OL3743473

GVC Gaesco Europa, F.I.

Informe de gestión del ejercicio 2012

Son diversos los motivos que empujan a los mercados bursátiles a seguir subiendo. En primer lugar, pese a la fuerte revalorización de las bolsas de los últimos meses, las cotizaciones siguen muy rezagadas respecto a los beneficios empresariales y no reflejan adecuadamente los valores fundamentales de las empresas muy superiores.

En segundo lugar, la gran mayoría de estrategias y gestores se han visto sorprendidos por la subida, manteniendo sus recomendaciones y posiciones. Finalmente, en tercer lugar, las ofertas de adquisición de empresas cotizadas u opas han despertado ya.

Durante el año se han realizado, con finalidad de inversión, las siguientes operaciones con derivados: futuros sobre EuroStoxx. Las operaciones con derivados han proporcionado un resultado global positivo en euros de 610.417,03.

El valor liquidativo ha pasado de 2,5518 a 31-12-2011 a 3,2810 a 31-12-2012, lo que supone una rentabilidad neta anual positiva del 28,57%

Las valoraciones se realizan a precios de mercado.



CLASE 8.^a



OL3743474

GVC Gaesco Europa, F.I.


Formulación de las cuentas anuales e informe de gestión


Reunidos los Administradores de GVC Gaesco Gestión, Sociedad Anónima, Sociedad Gestora de Instituciones de Inversión Colectiva, en fecha 26 de marzo de 2013, y en cumplimiento de la legislación vigente, proceden a formular las cuentas anuales y el informe de gestión del ejercicio comprendido entre el 1 de enero y el 31 de diciembre de 2012 de GVC Gaesco Europa, F.I., las cuales vienen constituidas por los documentos anexos que preceden a este escrito:


- a) Balance de situación, Cuenta de pérdidas y ganancias y Estado de cambios en el patrimonio neto correspondientes a los ejercicios anuales terminados el 31 de diciembre de 2012 y 2011.
- b) Memoria de las cuentas anuales correspondiente al ejercicio anual terminado el 31 de diciembre de 2012.
- c) Informe de gestión del ejercicio 2012.

FIRMANTES:


Pere Sitjà Miquel
Presidente


Josep-Narcís Arderiu Freixa
Vocal


Aquilino Mata Mier
Vocal


Juan Mª Figuera Santesmas
Secretario no Consejero