

Informe de Auditoría Independiente

**RENTA 4 MULTIGESTIÓN, FONDO DE INVERSIÓN
(Anteriormente Renta 4 Total Opportunity, Fondo de Inversión)
Cuentas Anuales e Informe de Gestión
correspondientes al ejercicio anual terminado
el 31 de diciembre de 2014**



Building a better
working world

Ernst & Young, S.L.
Torre Picasso
Plaza Pablo Ruiz Picasso, 1
28020 Madrid

Tel.: 902 365 456
Fax: 915 727 300
ey.com

INFORME DE AUDITORÍA INDEPENDIENTE DE CUENTAS ANUALES

Al Consejo de Administración de Renta 4 Gestora, S.G.I.I.C., S.A., Sociedad Gestora de Renta 4 Multigestión, Fondo de Inversión:

Informe sobre las cuentas anuales

Hemos auditado las cuentas anuales adjuntas de Renta 4 Multigestión, Fondo de Inversión, que comprenden el balance agregado a 31 de diciembre de 2014, la cuenta de pérdidas y ganancias agregada, el estado de cambios en el patrimonio neto agregado y la memoria de Renta 4 Multigestión, Fondo de Inversión, el balance a 31 de diciembre de 2014, la cuenta de pérdidas y ganancias y el estado de cambios en el patrimonio neto de Renta 4 Multigestión/Total Opportunity, los balances al 31 de diciembre de 2014 y las cuentas de pérdidas y ganancias correspondientes al periodo comprendido entre el 5 de septiembre de 2014 y el 31 de diciembre de 2014 de Renta 4 Multigestión/ 1 Allocation, Renta 4 Multigestión/ Fractal Global, Renta 4 Multigestión/ Gcapital Global y el balance al 31 de diciembre de 2014 y la cuenta de pérdidas y ganancias correspondiente al periodo comprendido entre el 24 de octubre de 2014 y el 31 de diciembre de 2014 de Renta 4 Multigestión/ Quality Capital Global Fund.

Responsabilidad de los administradores de la Sociedad Gestora en relación con las cuentas anuales

Los administradores de la Sociedad Gestora del Fondo son responsables de formular las cuentas anuales adjuntas, de forma que expresen la imagen fiel del patrimonio, de la situación financiera y de los resultados de Renta 4 Multigestión, Fondo de Inversión, de conformidad con el marco normativo de información financiera aplicable al Fondo en España, que se identifica en la nota 2.a de la memoria adjunta, y del control interno que consideren necesario para permitir la preparación de cuentas anuales libres de incorrección material, debida a fraude o error.

Responsabilidad del auditor

Nuestra responsabilidad es expresar una opinión sobre las cuentas anuales adjuntas, basada en nuestra auditoría. Hemos llevado a cabo nuestra auditoría de conformidad con la normativa reguladora de la auditoría de cuentas vigente en España. Dicha normativa exige que cumplamos los requerimientos de ética, así como que planifiquemos y ejecutemos la auditoría con el fin de obtener una seguridad razonable de que las cuentas anuales están libres de incorrecciones materiales.

Una auditoría requiere la aplicación de procedimientos para obtener evidencia de auditoría sobre los importes y la información revelada en las cuentas anuales. Los procedimientos seleccionados dependen del juicio del auditor, incluida la valoración de los riesgos de incorrección material en las cuentas anuales, debida a fraude o error. Al efectuar dichas valoraciones del riesgo, el auditor tiene en cuenta el control interno relevante para la formulación por parte de la Sociedad Gestora de las cuentas anuales del Fondo, con el fin de diseñar los procedimientos de auditoría que sean adecuados en función de las circunstancias, y no con la finalidad de expresar una opinión sobre la eficacia del control interno del Fondo. Una auditoría también incluye la evaluación de la adecuación de las políticas contables aplicadas y de la razonabilidad de las estimaciones contables realizadas por la dirección, así como la evaluación de la presentación de las cuentas anuales tomadas en su conjunto.

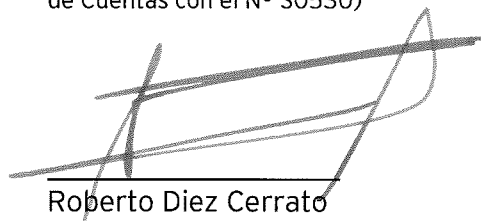
Opinión

En nuestra opinión, las cuentas anuales adjuntas expresan, en todos los aspectos significativos, la imagen fiel del patrimonio y de la situación financiera de Renta 4 Multigestión, Fondo de Inversión a 31 de diciembre de 2014, así como de sus resultados correspondientes al ejercicio anual terminado en dicha fecha, de conformidad con el marco normativo de información financiera que resulta de aplicación y, en particular, con los principios y criterios contables contenidos en el mismo.

Informe sobre otros requerimientos legales y reglamentarios

El informe de gestión adjunto del ejercicio 2014 contiene las explicaciones que los administradores de la Sociedad Gestora consideran oportunas sobre la situación del Fondo, la evolución de sus negocios y sobre otros asuntos y no forma parte integrante de las cuentas anuales. Hemos verificado que la información contable que contiene el citado informe de gestión concuerda con la de las cuentas anuales del ejercicio 2014. Nuestro trabajo como auditores se limita a la verificación del informe de gestión con el alcance mencionado en este mismo párrafo y no incluye la revisión de información distinta de la obtenida a partir de los registros contables del Fondo.

ERNST & YOUNG, S.L.
(Inscrita en el Registro Oficial de Auditores
de Cuentas con el Nº S0530)



Roberto Diez Cerrato



7 de abril de 2015

ÍNDICE

- Balances de situación agregados al 31 de diciembre de 2014 y 2013
- Cuentas de pérdidas y ganancias agregadas correspondientes a los ejercicios anuales terminados el 31 de diciembre de 2014 y 2013
- Balances de situación del compartimento Renta 4 Multigestión/ Total Opportunity al 31 de diciembre de 2014 y 2013
- Cuentas de pérdidas y ganancias del compartimento Renta 4 Multigestión/ Total Opportunity correspondientes los ejercicios anuales terminados el 31 de diciembre de 2014 y 2013
- Balance de situación del compartimento Renta 4 Multigestión/ 1 Allocation al 31 de diciembre de 2014
- Cuenta de pérdidas y ganancias del compartimento Renta 4 Multigestión/ 1 Allocation para el periodo comprendido entre el 5 de septiembre (fecha de registro del compartimento) y el 31 de diciembre de 2014
- Balance de situación del compartimento Renta 4 Multigestión/ Fractal Global al 31 de diciembre de 2014
- Cuenta de pérdidas y ganancias del compartimento Renta 4 Multigestión/ Fractal Global para el periodo comprendido entre el 5 de septiembre (fecha de registro del compartimento) y el 31 de diciembre de 2014
- Balance de situación del compartimento Renta 4 Multigestión/ GCapital Global al 31 de diciembre de 2014
- Cuenta de pérdidas y ganancias del compartimento Renta 4 Multigestión/ GCapital Global para el periodo comprendido entre el 5 de septiembre (fecha de registro del compartimento) y el 31 de diciembre de 2014
- Balance de situación del compartimento Renta 4 Multigestión/ Quality Capital Global Fund al 31 de diciembre de 2014
- Cuenta de pérdidas y ganancias del compartimento Renta 4 Multigestión/ Quality Capital Global Fund para el periodo comprendido entre el 24 de octubre (fecha de registro del compartimento) y el 31 de diciembre de 2014
- Estados de cambios en el patrimonio neto correspondientes a los ejercicios anuales terminados el 31 de diciembre de 2014 y 2013
- Memoria correspondiente al ejercicio anual terminado el 31 de diciembre de 2014
- Informe de Gestión 2014
- Formulación de cuentas anuales e informe de gestión

RENDA 4 MULTIGESTIÓN,
FONDO DE INVERSIÓN

Balances de Situación agregados
31 de diciembre

| ACTIVO | Nota | Euros | | PATRIMONIO Y PASIVO | Nota | Euros | |
|---|------|---------------------|---------------------|--|------|---------------------|---------------------|
| | | 2014 | 2013 | | | 2014 | 2013 |
| ACTIVO CORRIENTE | | | | | | | |
| Deudores | 5 | 6.504.507,50 | 3.011.201,63 | PATRIMONIO ATRIBUIDO A PARTICIPES O ACCIONISTAS | 8 | 6.215.029,24 | 2.990.009,27 |
| Cartera de inversiones financieras | | 269.323,60 | 141.417,49 | Fondos reembolsables atribuidos a participes o accionistas | | 6.215.029,24 | 2.990.009,27 |
| Cartera interior | 6 | 6.213.211,08 | 2.868.618,08 | Participes | | 6.584.181,21 | 3.460.544,21 |
| Valores representativos de deuda | | 4.541.556,73 | 2.615.740,43 | Reservas | | 42.152,69 | 42.152,69 |
| Instrumentos de patrimonio | | 3.634.514,59 | 1.803.517,34 | Resultados de ejercicios anteriores | | (512.687,63) | (597.091,64) |
| Instituciones de Inversión Colectiva | | 600.127,07 | 810.723,09 | Resultado del ejercicio | | 101.382,97 | 84.404,01 |
| Depósitos en entidades de crédito | | 306.915,07 | - | Otro patrimonio atribuido | | - | - |
| Derivados | | - | 1.500,00 | PASIVO NO CORRIENTE | | - | - |
| Otros | | - | - | Provisiones a largo plazo | | - | - |
| Cartera exterior | | 1.669.711,94 | 250.434,84 | Deudas a largo plazo | | - | - |
| Valores representativos de deuda | | 201.053,54 | 250.434,84 | Pasivos por impuesto | | - | - |
| Instrumentos de patrimonio | | 383.900,61 | - | PASIVO CORRIENTE | | 289.478,26 | 21.192,36 |
| Instituciones de Inversión Colectiva | | 1.084.757,79 | - | Provisiones a corto plazo | | - | - |
| Depósitos en entidades de crédito | | - | - | Deudas a corto plazo | | - | - |
| Derivados | | - | - | Acreedores | 9 | 252.587,76 | 13.341,36 |
| Otros | 6 | 1.942,41 | 57,81 | Derivados | 9 | 36.890,50 | 7.851,00 |
| Intereses de la cartera de inversión | | - | - | Periodificaciones | | - | - |
| Inversiones dudosas, morosas o en litigio | | - | - | | | - | - |
| Periodificaciones | | - | - | TOTAL PATRIMONIO Y PASIVO | | 6.504.507,50 | 3.011.201,63 |
| Tesorería | 7 | 21.972,82 | 2.385,00 | | | | |
| TOTAL ACTIVO | | 6.504.507,50 | 3.011.201,63 | | | | |
| Cuentas de orden | | | | | | | |
| Cuentas de compromiso | 10 | 1.386.169,75 | 1.095.207,25 | | | | |
| Compromisos por operaciones largas de derivados | | 127.597,75 | 1.030.996,40 | | | | |
| Compromisos por operaciones cortas de derivados | | 1.258.572,00 | 64.210,85 | | | | |
| Otras cuentas de orden | 11 | 1.417.666,01 | 1.521.365,67 | | | | |
| Valores cedidos en préstamo | | - | - | | | | |
| Valores aportados como garantía | | - | - | | | | |
| Valores recibidos en garantía | | - | - | | | | |
| Pérdidas fiscales a compensar | | 1.417.666,01 | 1.521.365,67 | | | | |
| Otros | | - | - | | | | |
| TOTAL CUENTAS DE ORDEN | | 2.803.835,76 | 2.616.572,92 | | | | |

RENTA 4 MULTIGESTIÓN,
FONDO DE INVERSIÓN

Cuentas de Pérdidas y Ganancias agregadas
para los ejercicios anuales terminados el 31 de diciembre

| | Nota | Euros | |
|---|------|--------------------|--------------------|
| | | 2014 | 2013 |
| Comisiones de descuento por suscripciones y/o reembolsos | | - | - |
| Comisiones retrocedidas a la I.I.C. | | 57,01 | - |
| Otros gastos de explotación | | (72.587,87) | (56.193,75) |
| Comisión de gestión | 9 | (60.753,33) | (48.866,15) |
| Comisión depositario | 9 | (3.768,61) | (3.056,16) |
| Ingreso/gasto por compensación compartimento | | - | - |
| Otros | | (8.065,93) | (4.271,44) |
| Excesos de provisiones | | - | - |
| A.1.) RESULTADO DE EXPLOTACIÓN | | (72.530,86) | (56.193,75) |
| Ingresos financieros | | 38.258,93 | 24.116,13 |
| Gastos financieros | | (2,49) | (4,95) |
| Variación del valor razonable de instrumentos financieros | | (130.532,35) | 102.282,41 |
| Por operaciones de la cartera interior | | 36.001,79 | 131.926,75 |
| Por operaciones de la cartera exterior | | (166.534,14) | (29.644,34) |
| Por operaciones con derivados | | - | - |
| Otros | | - | - |
| Diferencias de cambio | | - | - |
| Deterioro y resultado por enajenaciones de instrumentos financieros | | 266.189,74 | 14.204,17 |
| Deterioros | | - | - |
| Resultados por operaciones de la cartera interior | | 23.062,09 | (37.233,53) |
| Resultados por operaciones de la cartera exterior | | 11.914,20 | 1.416,41 |
| Resultados por operaciones con derivados | | 233.055,25 | 50.021,29 |
| Otros | | (1.841,80) | - |
| A.2.) RESULTADO FINANCIERO | | 173.913,83 | 140.597,76 |
| A.3.) RESULTADO ANTES DE IMPUESTOS | | 101.382,97 | 84.404,01 |
| Impuesto sobre beneficios | 12 | - | - |
| A.4.) RESULTADO DEL EJERCICIO | | 101.382,97 | 84.404,01 |

RENDA 4 TOTAL MULTIGESTIÓN / TOTAL OPPORTUNITY
(Compartimento de Renta 4 Multigestión, Fondo de Inversión)

Balances de Situación del compartimento
31 de diciembre

| ACTIVO | Nota | Euros | | PATRIMONIO Y PASIVO | Nota | Euros | |
|---|------|---------------------|---------------------|--|------|---------------------|---------------------|
| | | 2014 | 2013 | | | 2014 | 2013 |
| ACTIVO CORRIENTE | | | | | | | |
| Deudores | 5 | 2.067.050,02 | 3.011.201,63 | PATRIMONIO ATRIBUIDO A PARTICIPES O ACCIONISTAS | 8 | 1.891.449,48 | 2.990.009,27 |
| Cartera de inversiones financieras | 6 | 177.021,90 | 141.417,49 | Fondos reembolsables atribuidos a participes o accionistas | | 1.891.449,48 | 2.990.009,27 |
| Cartera interior | | 1.882.045,45 | 2.868.618,08 | Participes | | 2.326.460,72 | 3.460.544,21 |
| Valores representativos de deuda | | 1.160.891,26 | 2.615.740,43 | Reservas | | 42.152,69 | 42.152,69 |
| Instrumentos de patrimonio | | 560.764,19 | 1.803.517,34 | Resultados de ejercicios anteriores | | (512.687,63) | (597.091,64) |
| Instituciones de Inversión Colectiva | | 600.127,07 | 810.723,09 | Resultado del ejercicio | | 35.523,70 | 84.404,01 |
| Depósitos en entidades de crédito | | - | - | Otro patrimonio atribuido | | - | - |
| Derivados | | - | - | PASIVO NO CORRIENTE | | - | - |
| Otros | | - | 1.500,00 | Provisiones a largo plazo | | - | - |
| Cartera exterior | | 719.217,66 | 250.434,84 | Deudas a largo plazo | | - | - |
| Valores representativos de deuda | | 201.053,54 | 250.434,84 | Pasivos por impuesto | | - | - |
| Instrumentos de patrimonio | | 383.900,61 | - | PASIVO CORRIENTE | | 175.600,54 | 21.192,36 |
| Instituciones de Inversión Colectiva | | 134.263,51 | - | Provisiones a corto plazo | | - | - |
| Depósitos en entidades de crédito | | - | - | Deudas a corto plazo | | - | - |
| Derivados | | - | - | Acreedores | 9 | 138.710,04 | 13.341,36 |
| Otros | 6 | 1.936,53 | 57,81 | Derivados | 9 | 36.890,50 | 7.851,00 |
| Intereses de la cartera de inversión | | - | - | Periodificaciones | | - | - |
| Inversiones dudosas, morosas o en litigio | | - | - | TOTAL PATRIMONIO Y PASIVO | | 2.067.050,02 | 3.011.201,63 |
| Periodificaciones | | - | - | | | | |
| Tesorería | 7 | 7.982,67 | 2.385,00 | | | | |
| TOTAL ACTIVO | | 2.067.050,02 | 3.011.201,63 | | | | |
| Cuentas de orden | | | | | | | |
| Cuentas de compromiso | | | | | | | |
| Compromisos por operaciones largas de derivados | 10 | 127.597,75 | 1.095.207,25 | | | | |
| Compromisos por operaciones cortas de derivados | | 127.597,75 | 1.030.996,40 | | | | |
| Otras cuentas de orden | 11 | 1.483.525,28 | 1.521.365,67 | | | | |
| Valores cedidos en préstamo | | - | - | | | | |
| Valores aportados como garantía | | - | - | | | | |
| Valores recibidos en garantía | | - | - | | | | |
| Pérdidas fiscales a compensar | | 1.483.525,28 | 1.521.365,67 | | | | |
| Otros | | - | - | | | | |
| TOTAL CUENTAS DE ORDEN | | 1.611.123,03 | 2.616.572,92 | | | | |

RENDA 4 TOTAL MULTIGESTIÓN / TOTAL OPPORTUNITY
(Compartimento de Renta 4 Multigestión, Fondo de Inversión)

Cuenta de Pérdidas y Ganancias del compartimento
para los ejercicios anuales terminados el 31 de diciembre

| | Nota | Euros | |
|---|------|--------------------|--------------------|
| | | 2014 | 2013 |
| Comisiones de descuento por suscripciones y/o reembolsos | | - | - |
| Comisiones retrocedidas a la I.I.C. | | - | - |
| Otros gastos de explotación | | (53.198,84) | (56.193,75) |
| Comisión de gestión | 9 | (44.473,15) | (48.866,15) |
| Comisión depositario | 9 | (3.056,93) | (3.056,16) |
| Ingreso/gasto por compensación compartimento | | 766,15 | - |
| Otros | | (6.434,91) | (4.271,44) |
| Excesos de provisiones | | - | - |
| A.1.) RESULTADO DE EXPLOTACIÓN | | (53.198,84) | (56.193,75) |
| Ingresos financieros | | 37.071,43 | 24.116,13 |
| Gastos financieros | | - | (4,95) |
| Variación del valor razonable de instrumentos financieros | | (145.265,64) | 102.282,41 |
| Por operaciones de la cartera interior | | 35.763,19 | 131.926,75 |
| Por operaciones de la cartera exterior | | (181.028,83) | (29.644,34) |
| Por operaciones con derivados | | - | - |
| Otros | | - | - |
| Diferencias de cambio | | - | - |
| Deterioro y resultado por enajenaciones de instrumentos financieros | | 196.916,75 | 14.204,17 |
| Deterioros | | - | - |
| Resultados por operaciones de la cartera interior | | 23.241,75 | (37.233,53) |
| Resultados por operaciones de la cartera exterior | | 11.952,55 | 1.416,41 |
| Resultados por operaciones con derivados | | 163.564,25 | 50.021,29 |
| Otros | | (1.841,80) | - |
| A.2.) RESULTADO FINANCIERO | | 88.722,54 | 140.597,76 |
| A.3.) RESULTADO ANTES DE IMPUESTOS | | 35.523,70 | 84.404,01 |
| Impuesto sobre beneficios | 12 | - | - |
| A.4.) RESULTADO DEL EJERCICIO | | 35.523,70 | 84.404,01 |

RENDA 4 TOTAL MULTIGESTIÓN / 1 ALLOCATION
(Compartimento de Renta 4 Multigestión, Fondo de Inversión)

Balance de Situación del compartimento
31 de diciembre

| ACTIVO | Nota | Euros 2014 | PATRIMONIO Y PASIVO | Nota | Euros 2014 |
|---|------|-------------------|--|------|-------------------|
| ACTIVO CORRIENTE | | 975.808,49 | PATRIMONIO ATRIBUIDO A PARTICIPES O ACCIONISTAS | 8 | 972.052,06 |
| Deudores | 5 | 292,80 | Fondos reembolsables atribuidos a participes o accionistas | | 972.052,06 |
| Cartera de inversiones financieras | 6 | 968.305,62 | Participes | | 958.289,65 |
| Cartera interior | | 117.877,44 | Reservas | | - |
| Valores representativos de deuda | | 117.877,44 | Resultados de ejercicios anteriores | | - |
| Instrumentos de patrimonio | | - | Resultado del ejercicio | | 13.762,41 |
| Instituciones de Inversión Colectiva | | - | Otro patrimonio atribuido | | - |
| Depósitos en entidades de crédito | | - | | | - |
| Derivados | | - | | | - |
| Otros | | - | | | - |
| Cartera exterior | | 850.427,96 | PASIVO NO CORRIENTE | | - |
| Valores representativos de deuda | | - | Provisiones a largo plazo | | - |
| Instrumentos de patrimonio | | - | Deudas a largo plazo | | - |
| Instituciones de Inversión Colectiva | | - | Pasivos por impuesto | | - |
| Depósitos en entidades de crédito | | 850.427,96 | | | - |
| Derivados | | - | PASIVO CORRIENTE | | 3.756,43 |
| Otros | | - | Provisiones a corto plazo | | - |
| Intereses de la cartera de inversión | | - | Deudas a corto plazo | | - |
| Inversiones dudosas, morosas o en litigio | 6 | 0,22 | Acreedores | 9 | 3.756,43 |
| Periodificaciones | | - | Derivados | | - |
| Tesorería | 7 | 7.210,07 | Periodificaciones | | - |
| | | <u>975.808,49</u> | | | <u>975.808,49</u> |
| TOTAL ACTIVO | | <u>975.808,49</u> | TOTAL PATRIMONIO Y PASIVO | | <u>975.808,49</u> |
| Cuentas de orden | | - | | | - |
| Cuentas de compromiso | | - | | | - |
| Compromisos por operaciones largas de derivados | | - | | | - |
| Compromisos por operaciones cortas de derivados | | - | | | - |
| Otras cuentas de orden | | - | | | - |
| Valores cedidos en préstamo | | - | | | - |
| Valores aportados como garantía | | - | | | - |
| Valores recibidos en garantía | | - | | | - |
| Pérdidas fiscales a compensar | | - | | | - |
| Otros | | - | | | - |
| | | <u>975.808,49</u> | | | <u>975.808,49</u> |
| TOTAL CUENTAS DE ORDEN | | <u>975.808,49</u> | | | <u>975.808,49</u> |

RENTA 4 TOTAL MULTIGESTIÓN / 1 ALLOCATION
(Compartimento de Renta 4 Multigestión, Fondo de Inversión)

Cuenta de Pérdidas y Ganancias del compartimento
correspondiente al periodo comprendido entre el 5 de septiembre de 2014 (fecha de registro del compartimento)
y el 31 de diciembre de 2014

| | Nota | Euros 2014 |
|---|------|-------------------|
| Comisiones de descuento por suscripciones y/o reembolsos | | - |
| Comisiones retrocedidas a la I.I.C. | | 51,91 |
| Otros gastos de explotación | | (4.043,05) |
| Comisión de gestión | 9 | (3.251,32) |
| Comisión depositario | 9 | (173,79) |
| Ingreso/gasto por compensación compartimento | | (139,34) |
| Otros | | (478,60) |
| Excesos de provisiones | | - |
| A.1.) RESULTADO DE EXPLOTACIÓN | | (3.991,14) |
| Ingresos financieros | | 1.080,77 |
| Gastos financieros | | (2,49) |
| Variación del valor razonable de instrumentos financieros | | 14.428,37 |
| Por operaciones de la cartera interior | | - |
| Por operaciones de la cartera exterior | | 14.428,37 |
| Por operaciones con derivados | | - |
| Otros | | - |
| Diferencias de cambio | | - |
| Deterioro y resultado por enajenaciones de instrumentos financieros | | 2.246,90 |
| Deterioros | | - |
| Resultados por operaciones de la cartera interior | | (179,66) |
| Resultados por operaciones de la cartera exterior | | (38,44) |
| Resultados por operaciones con derivados | | 2.465,00 |
| Otros | | - |
| A.2.) RESULTADO FINANCIERO | | 17.753,55 |
| A.3.) RESULTADO ANTES DE IMPUESTOS | | 13.762,41 |
| Impuesto sobre beneficios | 12 | - |
| A.4.) RESULTADO DEL EJERCICIO | | 13.762,41 |

RENDA 4 TOTAL MULTIGESTIÓN / FRACTAL GLOBAL
(Compartimento de Renta 4 Multigestión, Fondo de Inversión)

Balance de Situación del compartimento
31 de diciembre

| ACTIVO | Nota | Euros 2014 | PATRIMONIO Y PASIVO | Nota | Euros 2014 |
|---|------|---------------------|--|------|---------------------|
| ACTIVO CORRIENTE | | 2.040.129,31 | PATRIMONIO ATRIBUIDO A PARTICIPES O ACCIONISTAS | 8 | 2.032.036,33 |
| Deudores | 5 | 92.001,20 | Fondos reembolsables atribuidos a participes o accionistas | | 2.032.036,33 |
| Cartera de inversiones financieras | 6 | 1.947.130,35 | Participes | | 1.969.981,85 |
| Cartera interior | | 1.947.126,62 | Reservas | | - |
| Valores representativos de deuda | | 1.947.126,62 | Resultados de ejercicios anteriores | | - |
| Instrumentos de patrimonio | | - | Resultado del ejercicio | | 62.054,48 |
| Instituciones de Inversión Colectiva | | - | Otro patrimonio atribuido | | - |
| Depósitos en entidades de crédito | | - | | | - |
| Derivados | | - | PASIVO NO CORRIENTE | | - |
| Otros | | - | Provisiones a largo plazo | | - |
| Cartera exterior | | - | Deudas a largo plazo | | - |
| Valores representativos de deuda | | - | Pasivos por impuesto | | - |
| Instrumentos de patrimonio | | - | | | - |
| Instituciones de Inversión Colectiva | | - | PASIVO CORRIENTE | | 8.092,98 |
| Depósitos en entidades de crédito | | - | Provisiones a corto plazo | | - |
| Derivados | | - | Deudas a corto plazo | | - |
| Otros | | - | Acreedores | 9 | 8.092,98 |
| Intereses de la cartera de inversión | 6 | 3,73 | Derivados | | - |
| Inversiones dudosas, morosas o en litigio | | - | Periodificaciones | | - |
| Periodificaciones | | - | | | - |
| Tesorería | 7 | 997,76 | | | - |
| TOTAL ACTIVO | | <u>2.040.129,31</u> | TOTAL PATRIMONIO Y PASIVO | | <u>2.040.129,31</u> |
| Cuentas de orden | | | | | |
| Cuentas de compromiso | 10 | 1.258.572,00 | | | |
| Compromisos por operaciones largas de derivados | | - | | | |
| Compromisos por operaciones cortas de derivados | | 1.258.572,00 | | | |
| Otras cuentas de orden | | - | | | |
| Valores cedidos en préstamo | | - | | | |
| Valores aportados como garantía | | - | | | |
| Valores recibidos en garantía | | - | | | |
| Pérdidas fiscales a compensar | | - | | | |
| Otros | | - | | | |
| TOTAL CUENTAS DE ORDEN | | <u>1.258.572,00</u> | | | |

RENTA 4 TOTAL MULTIGESTIÓN / FRACTAL GLOBAL
(Compartimento de Renta 4 Multigestión, Fondo de Inversión)

Cuenta de Pérdidas y Ganancias del compartimento
correspondiente al periodo comprendido entre el 5 de septiembre de 2014 (fecha de registro del compartimento)
y el 31 de diciembre de 2014

| | Nota | Euros 2014 |
|---|------|--------------------|
| Comisiones de descuento por suscripciones y/o reembolsos | | - |
| Comisiones retrocedidas a la I.I.C. | | - |
| Otros gastos de explotación | | (11.114,10) |
| Comisión de gestión | 9 | (9.716,92) |
| Comisión depositario | 9 | (307,34) |
| Ingreso/gasto por compensación compartimento | | (626,81) |
| Otros | | (463,03) |
| Excesos de provisiones | | - |
| A.1.) RESULTADO DE EXPLOTACIÓN | | (11.114,10) |
| Ingresos financieros | | 58,58 |
| Gastos financieros | | - |
| Variación del valor razonable de instrumentos financieros | | - |
| Por operaciones de la cartera interior | | - |
| Por operaciones de la cartera exterior | | - |
| Por operaciones con derivados | | - |
| Otros | | - |
| Diferencias de cambio | | - |
| Deterioro y resultado por enajenaciones de instrumentos financieros | | 73.110,00 |
| Deterioros | | - |
| Resultados por operaciones de la cartera interior | | - |
| Resultados por operaciones de la cartera exterior | | - |
| Resultados por operaciones con derivados | | 73.110,00 |
| Otros | | - |
| A.2.) RESULTADO FINANCIERO | | 73.168,58 |
| A.3.) RESULTADO ANTES DE IMPUESTOS | | 62.054,48 |
| Impuesto sobre beneficios | 12 | - |
| A.4.) RESULTADO DEL EJERCICIO | | 62.054,48 |

RENDA 4 TOTAL MULTIGESTIÓN / GCAPITAL GLOBAL
(Compartimento de Renta 4 Multigestión, Fondo de Inversión)

Balance de Situación del compartimento
31 de diciembre

| ACTIVO | Nota | Euros | | PATRIMONIO Y PASIVO | Nota | Euros | |
|---|------|-------------------|------|--|------|-------------------|------|
| | | 2014 | 2014 | | | 2014 | 2014 |
| ACTIVO CORRIENTE | | 692.076,67 | | PATRIMONIO ATRIBUIDO A PARTICIPES O ACCIONISTAS | 8 | 690.899,58 | |
| Deudores | 5 | 2,60 | | Fondos reembolsables atribuidos a participes o accionistas | | 690.899,58 | |
| Cartera de inversiones financieras | 6 | 692.074,07 | | Participes | | 700.142,96 | |
| Cartera interior | | 692.072,75 | | Reservas | | - | |
| Valores representativos de deuda | | 692.072,75 | | Resultados de ejercicios anteriores | | - | |
| Instrumentos de patrimonio | | - | | Resultado del ejercicio | | (9.243,38) | |
| Instituciones de Inversión Colectiva | | - | | Otro patrimonio atribuido | | - | |
| Depósitos en entidades de crédito | | - | | | | - | |
| Derivados | | - | | | | - | |
| Otros | | - | | | | - | |
| Cartera exterior | | - | | PASIVO NO CORRIENTE | | - | |
| Valores representativos de deuda | | - | | Provisiones a largo plazo | | - | |
| Instrumentos de patrimonio | | - | | Deudas a largo plazo | | - | |
| Instituciones de Inversión Colectiva | | - | | Pasivos por impuesto | | - | |
| Depósitos en entidades de crédito | | - | | | | - | |
| Derivados | | - | | PASIVO CORRIENTE | | 1.177,09 | |
| Otros | | - | | Provisiones a corto plazo | | - | |
| Intereses de la cartera de inversión | | - | | Deudas a corto plazo | | - | |
| Inversiones dudosas, morosas o en litigio | 6 | 1,32 | | Acreedores | 9 | 1.177,09 | |
| Periodificaciones | | - | | Derivados | | - | |
| Tesorería | 7 | - | | Periodificaciones | | - | |
| TOTAL ACTIVO | | 692.076,67 | | TOTAL PATRIMONIO Y PASIVO | | 692.076,67 | |
| Cuentas de orden | | | | | | | |
| Cuentas de compromiso | | | | | | | |
| Compromisos por operaciones largas de derivados | | | | | | | |
| Compromisos por operaciones cortas de derivados | | | | | | | |
| Otras cuentas de orden | 11 | 9.243,38 | | | | | |
| Valores cedidos en préstamo | | - | | | | | |
| Valores aportados como garantía | | - | | | | | |
| Valores recibidos en garantía | | - | | | | | |
| Pérdidas fiscales a compensar | | 9.243,38 | | | | | |
| Otros | | - | | | | | |
| TOTAL CUENTAS DE ORDEN | | 9.243,38 | | | | | |

RENTA 4 TOTAL MULTIGESTIÓN / GCAPITAL GLOBAL
(Compartimento de Renta 4 Multigestión, Fondo de Inversión)

Cuenta de Pérdidas y Ganancias del compartimento
correspondiente al periodo comprendido entre el 5 de septiembre de 2014 (fecha de registro del compartimento)
y el 31 de diciembre de 2014

| | Nota | Euros 2014 |
|---|------|-------------------|
| Comisiones de descuento por suscripciones y/o reembolsos | | - |
| Comisiones retrocedidas a la I.I.C. | | - |
| Otros gastos de explotación | | (3.203,09) |
| Comisión de gestión | 9 | (2.522,30) |
| Comisión depositario | 9 | (186,74) |
| Ingreso/gasto por compensación compartimento | | - |
| Otros | | (494,05) |
| Excesos de provisiones | | - |
| A.1.) RESULTADO DE EXPLOTACIÓN | | (3.203,09) |
| Ingresos financieros | | 43,71 |
| Gastos financieros | | - |
| Variación del valor razonable de instrumentos financieros | | - |
| Por operaciones de la cartera interior | | - |
| Por operaciones de la cartera exterior | | - |
| Por operaciones con derivados | | - |
| Otros | | - |
| Diferencias de cambio | | - |
| Deterioro y resultado por enajenaciones de instrumentos financieros | | (6.084,00) |
| Deterioros | | - |
| Resultados por operaciones de la cartera interior | | - |
| Resultados por operaciones de la cartera exterior | | - |
| Resultados por operaciones con derivados | | (6.084,00) |
| Otros | | - |
| A.2.) RESULTADO FINANCIERO | | (6.040,29) |
| A.3.) RESULTADO ANTES DE IMPUESTOS | | (9.243,38) |
| Impuesto sobre beneficios | 12 | - |
| A.4.) RESULTADO DEL EJERCICIO | | (9.243,38) |

RENDA 4 TOTAL MULTIGESTIÓN / QUALITY CAPITAL GLOBAL FUND
(Compartimento de Renta 4 Multigestión, Fondo de Inversión)

Balance de Situación del compartimento
31 de diciembre

| | Nota | Euros 2014 | PATRIMONIO Y PASIVO | Nota | Euros 2014 |
|---|------|-------------------|--|------|-------------------|
| ACTIVO | | | | | |
| ACTIVO CORRIENTE | | | | | |
| Deudores | 5 | 729.443,01 | PATRIMONIO ATRIBUIDO A PARTICIPES O ACCIONISTAS | 8 | 628.591,79 |
| Cartera de inversiones financieras | 6 | 5,10 | Fondos reembolsables atribuidos a participes o accionistas | | 628.591,79 |
| Cartera interior | | 723.655,59 | Participes | | 629.306,03 |
| Valores representativos de deuda | | 623.588,66 | Reservas | | - |
| Instrumentos de patrimonio | | 316.673,59 | Resultados de ejercicios anteriores | | - |
| Instituciones de Inversión Colectiva | | 306.915,07 | Resultado del ejercicio | | (714,24) |
| Depósitos en entidades de crédito | | - | Otro patrimonio atribuido | | - |
| Derivados | | - | | | - |
| Otros | | - | PASIVO NO CORRIENTE | | - |
| Cartera exterior | | 100.066,32 | Provisiones a largo plazo | | - |
| Valores representativos de deuda | | - | Deudas a largo plazo | | - |
| Instrumentos de patrimonio | | - | Pasivos por impuesto | | - |
| Instituciones de Inversión Colectiva | | 100.066,32 | | | - |
| Depósitos en entidades de crédito | | - | PASIVO CORRIENTE | | 100.851,22 |
| Derivados | | - | Provisiones a corto plazo | | - |
| Otros | | - | Deudas a corto plazo | | - |
| Intereses de la cartera de inversión | 6 | 0,61 | Acreedores | 9 | 100.851,22 |
| Inversiones dudosas, morosas o en litigio | | - | Derivados | | - |
| Periodificaciones | | - | Periodificaciones | | - |
| Tesorería | 7 | 5.782,32 | | | - |
| TOTAL ACTIVO | | 729.443,01 | TOTAL PATRIMONIO Y PASIVO | | 729.443,01 |
| Cuentas de orden | | | | | |
| Cuentas de compromiso | | - | | | |
| Compromisos por operaciones largas de derivados | | - | | | |
| Compromisos por operaciones cortas de derivados | | - | | | |
| Otras cuentas de orden | 11 | 714,24 | | | |
| Valores cedidos en préstamo | | - | | | |
| Valores aportados como garantía | | - | | | |
| Valores recibidos en garantía | | 714,24 | | | |
| Pérdidas fiscales a compensar | | - | | | |
| Otros | | - | | | |
| TOTAL CUENTAS DE ORDEN | | 714,24 | | | |

RENTA 4 TOTAL MULTIGESTIÓN / QUALITY CAPITAL GLOBAL FUND
(Compartimento de Renta 4 Multigestión, Fondo de Inversión)

Cuenta de Pérdidas y Ganancias del compartimento
correspondiente al periodo comprendido entre el 24 de octubre de 2014 (fecha de registro del compartimento) y
el 31 de diciembre de 2014

| | Nota | Euros 2014 |
|---|------|-------------------|
| Comisiones de descuento por suscripciones y/o reembolsos | | - |
| Comisiones retrocedidas a la I.I.C. | | 5,10 |
| Otros gastos de explotación | | (1.028,79) |
| Comisión de gestión | 9 | (789,64) |
| Comisión depositario | 9 | (43,81) |
| Ingreso/gasto por compensación compartimento | | - |
| Otros | | (195,34) |
| Excesos de provisiones | | - |
| A.1.) RESULTADO DE EXPLOTACIÓN | | (1.023,69) |
| Ingresos financieros | | 4,44 |
| Gastos financieros | | - |
| Variación del valor razonable de instrumentos financieros | | 304,92 |
| Por operaciones de la cartera interior | | 238,60 |
| Por operaciones de la cartera exterior | | 66,32 |
| Por operaciones con derivados | | - |
| Otros | | - |
| Diferencias de cambio | | - |
| Deterioro y resultado por enajenaciones de instrumentos financieros | | 0,09 |
| Deterioros | | - |
| Resultados por operaciones de la cartera interior | | - |
| Resultados por operaciones de la cartera exterior | | 0,09 |
| Resultados por operaciones con derivados | | - |
| Otros | | - |
| A.2.) RESULTADO FINANCIERO | | 309,45 |
| A.3.) RESULTADO ANTES DE IMPUESTOS | | (714,24) |
| Impuesto sobre beneficios | 12 | - |
| A.4.) RESULTADO DEL EJERCICIO | | (714,24) |

RENTA 4 MULTIGESTIÓN,
FONDO DE INVERSIÓN

Estados de cambios en el patrimonio neto
para los ejercicios anuales terminados el 31 de diciembre

ESTADOS DE INGRESOS Y GASTOS RECONOCIDOS CORRESPONDIENTES A LOS EJERCICIOS ANUALES TERMINADOS EL 31 DE DICIEMBRE

| | Euros | |
|---|------------|-----------|
| | 2014 | 2013 |
| A) Resultado de la cuenta de pérdidas y ganancias | 101.382,97 | 84.404,01 |
| B) Ingresos y gastos imputados directamente al patrimonio neto | | |
| Otros ingresos/gastos | - | - |
| Efecto impositivo | - | - |
| TOTAL DE INGRESOS Y GASTOS RECONOCIDOS | 101.382,97 | 84.404,01 |

ESTADOS TOTALES DE CAMBIOS EN EL PATRIMONIO NETO CORRESPONDIENTES A LOS EJERCICIOS ANUALES TERMINADOS EL 31 DE DICIEMBRE

| | Euros | | | | |
|---|---------------------|------------------|-------------------------------------|-------------------------|---------------------|
| | Partícipes | Reservas | Resultados de ejercicios anteriores | Resultado del ejercicio | TOTAL |
| A. SALDO al 31 de diciembre de 2012 | 3.701.213,35 | 42.152,69 | (353.018,25) | (244.073,39) | 3.146.274,40 |
| I. Total ingresos y gastos reconocidos | - | - | - | 84.404,01 | 84.404,01 |
| II. Operaciones con partícipes | (240.669,14) | - | - | - | (240.669,14) |
| 1. Suscripciones | 274.758,90 | - | - | - | 274.758,90 |
| 2. (-) Reembolsos | (515.428,04) | - | - | - | (515.428,04) |
| III. Otras variaciones del patrimonio neto. | - | - | (244.073,39) | 244.073,39 | - |
| Distribución del resultado ejercicio 2012 | - | - | (244.073,39) | 244.073,39 | - |
| B. SALDO al 31 de diciembre de 2013 | 3.460.544,21 | 42.152,69 | (597.091,64) | 84.404,01 | 2.990.009,27 |
| I. Total ingresos y gastos reconocidos | - | - | - | 101.382,97 | 101.382,97 |
| II. Operaciones con partícipes | 3.123.637,00 | - | - | - | 3.123.637,00 |
| 1. Suscripciones | 5.470.489,10 | - | - | - | 5.470.489,10 |
| 2. (-) Reembolsos | (2.346.852,10) | - | - | - | (2.346.852,10) |
| III. Otras variaciones del patrimonio neto. | - | - | 84.404,01 | (84.404,01) | - |
| Distribución del resultado ejercicio 2013 | - | - | 84.404,01 | (84.404,01) | - |
| C. SALDO al 31 de diciembre de 2014 | 6.584.181,21 | 42.152,69 | (512.687,63) | 101.382,97 | 6.215.029,24 |

RENTA 4 MULTIGESTIÓN, FONDO DE INVERSIÓN

Memoria de las Cuentas Anuales
correspondiente al ejercicio anual terminado el 31 de diciembre de 2014

1. NATURALEZA Y ACTIVIDADES PRINCIPALES

Renta 4 Multigestión, Fondo de Inversión (en adelante, "el Fondo") se constituyó en España el 10 de junio de 1999, por un período de tiempo indefinido bajo la denominación de Renproa Chart, Fondo de Inversión Mobiliaria. Con fecha 23 de noviembre de 2012 se inscribió en la Comisión Nacional del Mercado de Valores la modificación del Reglamento de Gestión del Fondo que incluye el cambio de denominación del Fondo, que pasa a ser Renta 4 Total Opportunity, Fondo de Inversión. La normativa básica del Fondo se recoge en la Ley 35/2003, de 4 de noviembre de Instituciones de Inversión Colectiva (modificada por la ley 31/2011 de 4 de octubre en el Real Decreto 1082/2012, de 13 de julio, de aplicación a partir del 21 de julio de 2012, que desarrolla la anterior Ley, en la Ley 24/1988 de 28 de julio, del Mercado de Valores y en la Orden Ministerial del 30 de julio de 1992, así como en las circulares emitidas por la Comisión Nacional del Mercado de Valores que regulan las Instituciones de Inversión Colectiva.

Con fecha 5 de septiembre de 2014 el Fondo fue inscrito en el registro administrativo específico de la Comisión Nacional del Mercado de Valores como Fondo por compartimentos, así como el cambio de denominación del Fondo a Renta 4 Multigestión, Fondo de Inversión. Asimismo, quedaron inscritos en dicho registro, los compartimentos Renta 4 Multigestión/Total Opportunity, Renta 4 Multigestión/1 Allocation, Renta 4 Multigestión/Fractal Global y Renta 4 Multigestión/GCapital Global.

Con fecha 24 de octubre de 2014 el compartimento Renta 4 Multigestión/Quality Capital Global Fund fue inscrito en el registro administrativo específico de la Comisión Nacional del Mercado de Valores.

El Fondo está inscrito con el número 1.857 en el Registro Administrativo específico de la Comisión Nacional del Mercado de Valores.

Su objeto social exclusivo es la captación de fondos, bienes o derechos del público para gestionarlos e invertirlos en bienes, derechos, valores y otros instrumentos financieros, siempre que el rendimiento del inversor se establezca en función de los resultados colectivos.

Un fondo por compartimentos es un fondo de inversión que, bajo un único reglamento de gestión, en lugar de tener una sola cartera tiene varias carteras diferenciadas, los compartimentos, cada uno de los cuales tiene su propia política de inversión, distinta de la de los otros compartimentos, y emite sus propias participaciones. La figura de los compartimentos permite a los inversores, dentro de un mismo vehículo de inversión, diversificar sus inversiones, teniendo en cuenta las diferentes políticas de inversiones, comisiones, etc. de los distintos compartimentos que integran el Fondo.

En cualquier caso, cada compartimento responderá exclusivamente de los compromisos contraídos en el ejercicio de su actividad y de los riesgos derivados de los activos que integran sus inversiones. Los acreedores del compartimento del Fondo únicamente podrán hacer efectivos sus créditos frente al patrimonio de dicho compartimento, sin perjuicio de la responsabilidad patrimonial que corresponda al Fondo derivada de sus obligaciones tributarias.

La política de inversión de los compartimentos del Fondo se encuentra definida en el Folleto del Fondo y a disposición del público en el registro correspondiente de la Comisión Nacional del Mercado de Valores.

RENTA 4 MULTIGESTIÓN,
FONDO DE INVERSIÓN

Memoria de las Cuentas Anuales
correspondiente al ejercicio anual terminado el 31 de diciembre de 2014

La normativa vigente regula, entre otros, los siguientes aspectos:

- Mantenimiento de un patrimonio mínimo de 3 millones de euros. De acuerdo con la legislación vigente, cada uno de los compartimentos deberá tener un patrimonio mínimo de 600.000 euros, sin que, en ningún caso, el patrimonio total del fondo sea inferior a 3 millones de euros.
- Mantenimiento de un porcentaje mínimo del 3% de sus activos líquidos en efectivo o en cuenta corriente en el banco depositario o en adquisiciones temporales de activos a un día de valores de Deuda Pública.
- Inversión en valores negociables e instrumentos financieros, admitidos a cotización en bolsas de valores o en otros mercados o sistemas organizados de negociación, cualquiera que sea el Estado en que se encuentren radicados, que cumplan los requisitos indicados en la legislación vigente. Del mismo modo podrán invertir en depósitos bancarios, acciones y participaciones de otras I.I.C., instrumentos financieros derivados, instrumentos del mercado monetario y valores no cotizados.
- Las inversiones en instrumentos financieros derivados están reguladas por el artículo 52 del Real Decreto 1082/2012, donde se establecen determinados límites para la utilización de estos instrumentos y por la Orden EHA 888/2008 de 27 de marzo, sobre operaciones de las instituciones de inversión colectiva de carácter financiero con instrumentos financieros derivados, en todo lo que no contradiga el Real Decreto anterior.
- Establecimiento de unos porcentajes máximos de concentración de inversiones.
- Obligación de que la cartera de valores esté bajo la custodia de la entidad depositaria.
- Número de partícipes no podrá ser inferior a 100. De acuerdo con la legislación vigente, el número mínimo de partícipes en cada uno de los compartimentos no podrá ser inferior a 20, sin que, en ningún caso, el número de partícipes totales que integren el fondo sea inferior a 100.
- Obligación de remitir los estados de información reservada que se citan en la Norma 21ª de la Circular 3/2008 a la Comisión Nacional del Mercado de Valores en el plazo indicado en dicha Norma.
- Régimen especial de tributación.

La gestión y administración del Fondo está encomendada a Renta 4 Gestora, Sociedad Gestora de Instituciones de Inversión Colectiva, S.A. Los valores se encuentran depositados en Renta 4 Banco, S.A., siendo dicha entidad la depositaria del Fondo. La Sociedad Gestora y el depositario pertenecen al mismo grupo económico, de acuerdo con las circunstancias contenidas en el artículo 4 de la Ley del Mercado de Valores.

RENTA 4 MULTIGESTIÓN,
FONDO DE INVERSIÓN

Memoria de las Cuentas Anuales
correspondiente al ejercicio anual terminado el 31 de diciembre de 2014

2. BASES DE PRESENTACIÓN DE LAS CUENTAS ANUALES

a) Imagen fiel

El balance agregado del Fondo, la cuenta de pérdidas y ganancias agregada, los balances y cuentas de pérdidas y ganancias de cada compartimento, el estado de cambios en el patrimonio neto agregado y la memoria, constituyen las cuentas anuales del Fondo.

Cada una de las partidas del balance agregado y de la cuenta de pérdidas y ganancias agregada del Fondo recoge el saldo derivado de la agregación de las partidas del balance y de la cuenta de pérdidas y ganancias, respectivamente, correspondientes a cada compartimento, excepto cuando se hayan producido resultados por operaciones realizadas entre compartimentos, que se eliminan, salvo que se hayan realizado frente a terceros. Adicionalmente, en su caso, no aparecen las partidas deudoras o acreedoras o las correspondientes a los ingresos o gastos derivadas de la compensación de pérdidas fiscales entre compartimentos que hayan sido objeto de compensación.

Las Cuentas Anuales se han obtenido de los registros contables del Fondo y han sido formuladas de acuerdo con los principios contables y normas de valoración contenidos en la Circular 3/2008, de 11 de septiembre, de la Comisión Nacional del Mercado de Valores.

En cumplimiento de la legislación vigente, el Consejo de Administración de Renta 4 Gestora, Sociedad Gestora de Instituciones de Inversión Colectiva, S.A. ha formulado estas cuentas anuales con el objeto de mostrar la imagen fiel del patrimonio, de la situación financiera, de los resultados de las operaciones y de los cambios en la situación financiera del Fondo del ejercicio 2014. Estas cuentas, una vez verificadas por el auditor de cuentas, serán aprobadas por dicho Consejo de Administración, estimándose su aprobación sin cambios significativos.

b) Utilización de juicios y estimaciones en la elaboración de las cuentas anuales

En la preparación de las cuentas anuales del Fondo, los administradores de la Sociedad Gestora han tenido que realizar juicios, estimaciones y asunciones que afectan a la aplicación de las políticas contables y a los saldos de los activos, pasivos, ingresos, gastos y compromisos existentes en la fecha de emisión de las presentes cuentas anuales.

Las estimaciones y asunciones realizadas están basadas en la experiencia histórica y en otros factores diversos que son entendidos como razonables de acuerdo con las circunstancias y cuyos resultados constituyen la base para establecer los juicios sobre el valor contable de los activos y pasivos que no son fácilmente disponibles mediante otras fuentes. Las estimaciones y las asunciones son revisadas de forma continuada. Sin embargo, la incertidumbre inherente a las estimaciones y asunciones podría conducir a resultados que podrían requerir ajuste de valores de los activos y pasivos afectados. Si como consecuencia de estas revisiones o de hechos futuros se produjese un cambio en dichas estimaciones, su efecto se registraría en la cuenta de pérdidas y ganancias de ese período y de periodos sucesivos.

RENTA 4 MULTIGESTIÓN,
FONDO DE INVERSIÓN

Memoria de las Cuentas Anuales
correspondiente al ejercicio anual terminado el 31 de diciembre de 2014

Las estimaciones más significativas utilizadas en la preparación de estas cuentas anuales se refieren a:

- Las pérdidas por deterioro de activos financieros (Nota 3.d).
- El valor razonable de determinados activos financieros cotizados en mercados no activos (Nota 3.d.).

c) Comparación de la información

A efectos de comparar la información del ejercicio anual cerrado el 31 de diciembre de 2014 con la del ejercicio anterior, se adjuntan las cifras del ejercicio 2013 en el balance de situación, cuenta de pérdidas y ganancias, en el estado de cambios en el patrimonio neto y la memoria. Las cifras relativas al ejercicio 2013 contenidas en estas cuentas anuales se presentan únicamente a efectos comparativos.

Las cifras incluidas en las cuentas anuales están expresadas en euros con dos decimales.

d) Agrupación de partidas

Determinadas partidas del balance agregado del Fondo, cualquiera que sea su política de inversión, están sujetas a las fluctuaciones del mercado y otros riesgos inherentes a la inversión en valores (véase Nota 4), lo que puede provocar que el valor liquidativo de la participación de cada compartimento del Fondo fluctúe tanto al alza como a la baja.

3. PRINCIPIOS CONTABLES Y NORMAS DE VALORACIÓN APLICADOS

Los principales principios contables aplicados en la elaboración de las cuentas anuales son los siguientes:

a) Empresa en funcionamiento

El Consejo de Administración de Renta 4 Gestora, S.G.I.I.C., S.A. ha considerado que la gestión del Fondo continuará en un futuro previsible, por lo que la aplicación de los principios y criterios contables no tiene como el propósito de determinar el valor del patrimonio neto a efectos de su transmisión global o parcial, ni el importe resultante en caso de su liquidación total.

No obstante, dada la naturaleza específica del Fondo y su carácter abierto, las normas contables tendrán como finalidad la determinación del valor liquidativo de las participaciones.

b) Reconocimiento de ingresos y gastos

Los ingresos y gastos se reconocen en la cuenta de pérdidas y ganancias de acuerdo con el principio de devengo, con independencia de la fecha de su cobro o pago.

RENTA 4 MULTIGESTIÓN,
FONDO DE INVERSIÓN

Memoria de las Cuentas Anuales
correspondiente al ejercicio anual terminado el 31 de diciembre de 2014

En aplicación de este criterio y a efectos del cálculo del valor liquidativo, las periodificaciones de ingresos y gastos se realizan diariamente como sigue:

- Los intereses activos de las inversiones financieras se periodifican de acuerdo con la tasa interna de rentabilidad de las operaciones.
- Los ingresos de dividendos se reconocen en la cuenta de pérdidas y ganancias en la fecha en la que se declare el derecho a percibirlos.
- El resto de ingresos o gastos referidos a un período, se periodifican linealmente a lo largo del mismo.

La periodificación de los intereses provenientes de la cartera de activos financieros se efectúa, cualquiera que sea su clase, mediante adeudo en la cuenta de activo "Intereses de la Cartera de Inversión" y abono simultáneo a la cuenta de pérdidas y ganancias.

c) Deudores

La valoración inicial se realiza por su valor razonable, que, salvo evidencia en contrario, es el precio de la transacción, que equivale al valor razonable de la contraprestación entregada más los costes de transacción que les sean directamente atribuibles.

Mientras la valoración posterior se hace a su coste amortizado, los intereses devengados se contabilizan en la cuenta de pérdidas y ganancias, aplicando el método del tipo de interés efectivo. No obstante, aquellas partidas cuyo importe se espere recibir en un plazo de tiempo inferior a un año, se valoran por su valor nominal.

Las pérdidas por deterioro del valor de las partidas a cobrar se calculan teniendo en cuenta los flujos de efectivo futuros estimados, descontados al tipo de interés efectivo calculado en el momento del reconocimiento. Las correcciones valorativas por deterioro así como su reversión se reconocen como un gasto o un ingreso en la cuenta de pérdidas y ganancias.

d) Cartera de inversiones financieras

Los activos financieros se reconocen en el balance agregado del Fondo y del balance de sus compartimentos cuando el Fondo se convierte en una parte obligada del contrato o negocio jurídico conforme a las disposiciones del mismo.

Los activos financieros se clasifican en:

- Valores representativos de deuda
- Instrumentos de patrimonio
- Instituciones de Inversión Colectiva
- Depósitos en Entidades de Crédito
- Instrumentos derivados

RENTA 4 MULTIGESTIÓN,
FONDO DE INVERSIÓN

Memoria de las Cuentas Anuales
correspondiente al ejercicio anual terminado el 31 de diciembre de 2014

Clasificación

Los activos financieros en los que invierte el Fondo, se clasifican, a efectos de su valoración, como "Otros activos financieros a valor razonable con cambios en la cuenta de Pérdidas y Ganancias".

Los títulos que componen la cartera de inversiones financieras se contabilizan inicialmente de acuerdo con los siguientes criterios:

Valoración inicial

- Los activos financieros integrantes de la cartera del Fondo se valorarán inicialmente por su valor razonable. Este valor razonable es, salvo evidencia en contrario, el precio de la transacción, que equivale al valor razonable de la contraprestación entregada, incluyendo los costes de transacción explícitos directamente atribuibles a la operación.
- De esta valoración inicial se excluyen los intereses por aplazamiento de pago, que se entiende que se devengan aun cuando no figuran expresamente en el contrato y en cuyo caso, se considera como tipo de interés el de mercado.
- En la valoración inicial de los activos, los intereses explícitos devengados desde la última liquidación y no vencidos o "cupón corrido", se registran en la cuenta de cartera de inversiones financieras "Intereses de la Cartera de Inversión" del activo del balance, cancelándose en el momento del vencimiento de dicho cupón.
- El importe de los derechos de suscripción y similares que, en su caso, se hubiesen adquirido, forman parte de la valoración inicial.
- Los activos y valores emitidos a descuento, adquiridos en firme o con pacto de retrocesión, se contabilizan por el efectivo realmente pagado. La diferencia entre este valor y el nominal o el precio de reventa se periodifica de acuerdo con el criterio descrito en el apartado (a) anterior.
- Las inversiones en moneda extranjera se contabilizan al tipo de cambio vigente a la fecha de adquisición de los títulos.
- Los contratos de futuros y las operaciones de compra - venta a plazo se registran en el momento de su contratación y hasta el momento del cierre de la posición o el vencimiento del contrato según corresponda, en las cuentas de compromiso, por el importe nominal comprometido. Los fondos depositados en concepto de garantía se contabilizan en el activo del balance "Depósitos de garantía en mercados organizados de derivados" u "Otros depósitos de Garantía" en el epígrafe de "Deudores". Los intereses de estos fondos depositados se periodifican diariamente según la tasa interna de rentabilidad. El valor razonable de los valores aportados en garantía por el Fondo se registra en cuentas de orden, en la rúbrica "Valores aportados como garantía".
- Las opciones y warrants sobre valores se registran en el momento de su contratación y hasta el momento del cierre de la posición o del vencimiento del contrato, en la rúbrica correspondiente de las cuentas de orden, por el importe nominal comprometido. En caso de que el Fondo aporte valores y efectivo en concepto de garantía se le da el mismo tratamiento contable que en el caso de los contratos de futuros. Los fondos depositados en concepto de garantía se contabilizan en el activo del balance en la partida de "Deudores". Las primas por opciones y warrants comprados/ opciones emitidas y warrants vendidos, se reflejan en la cuenta "Derivados" del activo o del pasivo del balance, respectivamente, en la fecha de ejecución de la operación.

RENTA 4 MULTIGESTIÓN,
FONDO DE INVERSIÓN

Memoria de las Cuentas Anuales
correspondiente al ejercicio anual terminado el 31 de diciembre de 2014

- Las operaciones de permuta financiera se registran en el momento de su contratación y hasta el momento del cierre de la posición o el vencimiento del contrato, en la rúbrica correspondiente de las cuentas de orden, por el importe nominal del contrato. Los cobros o pagos asociados a cada contrato de permuta financiera se contabilizan utilizando como contrapartida la cuenta “Derivados” de la cartera interior o exterior del activo o el pasivo del balance, según corresponde.

Valoración posterior

Los activos financieros se valoran diariamente a valor razonable, sin deducir los costes de transacción en que se pudiera incurrir en su enajenación. Los cambios que se producen en el valor razonable se imputan en la cuenta de pérdidas y ganancias. Cuando el valor razonable incluya los intereses explícitos devengados, a efectos de determinar las variaciones en el valor razonable se tienen en cuenta los saldos de la cuenta “Intereses de la cartera de inversión”. Para la determinación del valor razonable de los activos financieros se atiende a las siguientes reglas:

- Instrumentos de patrimonio cotizados: su valor razonable es su valor de mercado considerado como tal en que resulte de aplicar el cambio oficial de cierre del día de referencia, si existe, e inmediato hábil anterior, o el cambio medio prevalorado si no existiera precio oficial de cierre.
- Valores representativos de deuda cotizados: su valor razonable es el precio de cotización en un mercado, siempre y cuando éste sea activo y los precios se obtengan de forma consistente. Cuando no estén disponibles precios de cotización, el valor razonable se corresponde con el precio de la transacción más reciente siempre que no haya habido un cambio significativo en las circunstancias económicas desde el momento de la transacción. En este caso, el valor razonable refleja ese cambio en las condiciones. En caso de que no exista mercado activo se aplican técnicas de valoración que son de general aceptación y que utilizan en la mayor medida posible datos observables de mercado, en particular la situación actual de tipo de interés y el riesgo de crédito del emisor.
- Valores no admitidos aún a cotización: su valor razonable se estima mediante los cambios que resulten de cotizaciones de valores similares de la misma entidad procedentes de emisiones anteriores, teniendo en cuenta las diferencias que puedan existir en sus derechos económicos.
- Valores no cotizados: su valor razonable se calcula de acuerdo a los criterios de valoración incluidos en las Normas 6ª, 7ª y 8ª de la Circular 4/97, de 26 de noviembre, de la Comisión Nacional del Mercado de Valores.
- Depósitos en entidades de crédito: su valor razonable se calcula de acuerdo al precio que iguale la tasa interna de rentabilidad de la inversión a los tipos de mercado vigentes en cada momento, sin perjuicio de otras consideraciones, como por ejemplo las condiciones de cancelación anticipada o de riesgo de crédito de la entidad.
- Para las acciones o participaciones de otras instituciones de inversión colectiva, el valor razonable se calcula en función del último valor liquidativo publicado el día de la valoración.
- Las inversiones en moneda extranjera se valoran al tipo de cambio de cierre publicado por el Banco Central Europeo o por los mercados más representativos en función de la divisa.

RENTA 4 MULTIGESTIÓN,
FONDO DE INVERSIÓN

Memoria de las Cuentas Anuales
correspondiente al ejercicio anual terminado el 31 de diciembre de 2014

- Instrumentos financieros derivados: se valoran por su valor razonable, que es el que resulta de aplicar el cambio oficial de cierre del día de referencia. En caso de que no exista un mercado suficientemente líquido, o se trate de instrumentos derivados no negociados en mercados regulados o sistemas multilaterales de negociación, se valorarán mediante la aplicación de métodos o modelos de valoración adecuados y reconocidos que deberán cumplir con los requisitos y condiciones específicas establecidas en la normativa de instituciones de inversión colectiva relativa a sus operaciones con instrumentos derivados.

Cancelación

Los activos financieros se dan de baja del balance del Fondo cuando han expirado o se han cedido los derechos contractuales sobre los flujos de efectivo del activo financiero, siendo necesario que se hayan transferido de manera sustancial los riesgos y beneficios inherentes a su propiedad, o aún no existiendo transmisión ni retención sustancial de éstos, se transmita el control del activo financiero.

En todo caso se dan de baja entre otros:

- a) Los activos financieros vendidos en firme o incondicionalmente.
- b) Las ventas de activos financieros con pacto de recompra por su valor razonable en la fecha de recompra.
- c) Los activos en los que concurra un deterioro notorio e irrecuperable de su inversión, con cargo a la cuenta de pérdidas y ganancias.

Cuando el activo financiero se da de baja de acuerdo a las letras a) y b) anteriores, la diferencia entre la contraprestación recibida bruta de los costes de transacción atribuibles, considerando cualquier nuevo activo obtenido menos cualquier pasivo asumido, y el valor en libros del activo financiero, determina la ganancia o la pérdida surgida al dar de baja dicho activo, y formará parte del resultado del ejercicio en que esta se produce.

El Fondo no da de baja los activos financieros en las cesiones en las que retiene sustancialmente los riesgos y beneficios inherentes a su propiedad, tales como:

- a) Las ventas de activos financieros con pacto de recompra a un precio fijo o al precio de venta más un interés.
- b) Los activos financieros prestados en el marco de un préstamo de valores en los que el prestatario tenga la obligación de devolver los mismos activos, otros sustancialmente iguales, u otros similares que tengan idéntico valor razonable.
- c) Los activos financieros cedidos en el marco de un acuerdo de garantía financiera, a menos que se incumplan los términos del contrato y se pierda el derecho a recuperar los activos en garantía en cuyo caso se darán de baja.

En los casos a) y b) el Fondo reconoce un pasivo por la contraprestación recibida.

En los casos b) y c) el Fondo reconoce en las "Cuentas de orden" del balance el valor razonable de los activos prestados o cedidos en garantía.

RENTA 4 MULTIGESTIÓN,
FONDO DE INVERSIÓN

Memoria de las Cuentas Anuales
correspondiente al ejercicio anual terminado el 31 de diciembre de 2014

Deterioro

El Fondo determinará y efectuará diariamente las correcciones valorativas necesarias siempre que exista evidencia objetiva de que el valor del activo se ha deteriorado y se da una reducción o retraso en los flujos de efectivo estimados futuros, que pueden venir motivados por la insolvencia del deudor.

Las pérdidas por deterioro se calculan teniendo en cuenta los flujos de efectivo futuros estimados, descontados al tipo de interés efectivo calculado en el momento del reconocimiento. Las correcciones valorativas por deterioro así como su reversión se reconocen como un gasto o un ingreso en la cuenta de pérdidas y ganancias.

e) Adquisición temporal de activos

La adquisición temporal de activos es una operación que, a efectos contables, se entiende que nace el día de su desembolso y vence el día en que se resuelve el citado pacto. Se entiende que vencen a la vista las adquisiciones temporales cuya recompra debe necesariamente realizarse, pero puede exigirse opcionalmente a lo largo de un periodo de tiempo.

Estas operaciones se contabilizan por el importe efectivo desembolsado en las cuentas del activo del balance. La diferencia entre este importe y el precio de retrocesión se periodifica, de acuerdo con el tipo de interés efectivo.

Las diferencias de valor razonable que surjan diariamente en la adquisición temporal de activos se imputan a la cuenta de pérdidas y ganancias, en el epígrafe "Variación de valor razonable en instrumentos financieros".

f) Contratos de futuros, operaciones de compra - venta a plazo y operaciones de permuta financiera

Las diferencias que surjan como consecuencia de los cambios en el valor razonable de estos contratos se reflejan en pérdidas y ganancias de la siguiente forma: los pagos o diferencias positivas, cobro o diferencias negativas se registran en la cuenta "Resultado por operaciones con derivados" o "Variación del valor razonable en instrumentos financieros, por operaciones con derivados", según los cambios de valor se hayan liquidado o no, utilizando como contrapartida la cuenta "Derivados", de la cartera interior o exterior del activo o el pasivo del balance, según corresponda.

En aquellos casos en que el contrato presenta una liquidación diaria, las correspondientes diferencias se contabilizan en la cuenta "Resultados por operaciones con derivados".

g) Opciones y Warrants

Las primas por opciones y warrants comprados/ opciones emitidas o warrants vendidos se registran en la cuenta de "Derivados" del activo/pasivo del Balance, respectivamente, en la fecha de ejecución de la operación. Las diferencias que surjan como consecuencia del cambio de valor de los contratos se reflejan en la cuenta de pérdidas y ganancias, de la siguiente forma: los pagos o diferencias positivas, cobros o diferencias negativas se registran en la cuenta "Resultado de operaciones con derivados", o "Variación de valor razonable en instrumentos financieros, por operaciones con derivados", según los cambios de valor se hayan liquidado o no, utilizando como contrapartida la cuenta "Derivados" de la cartera interior o exterior del activo o del pasivo del balance, según corresponda.

RENTA 4 MULTIGESTIÓN,
FONDO DE INVERSIÓN

Memoria de las Cuentas Anuales
correspondiente al ejercicio anual terminado el 31 de diciembre de 2014

En caso de operaciones sobre valores, si la opción es ejercida, su valor se incorpora a la valoración inicial o posterior del activo subyacente adquirido o vendido, que no podría superar el valor razonable del activo subyacente. Se excluye de esta regla las operaciones que se liquidan por diferencias. En caso, de adquisición, sin embargo la valoración inicial no puede superar el valor razonable del activo subyacente, registrándose la diferencia como pérdida en la cuenta de pérdidas y ganancias.

h) Moneda extranjera

La moneda funcional y de presentación del Fondo es el euro.

Se consideran como partidas monetarias del Fondo la tesorería, los valores representativos de deuda y los débitos y créditos ajenos a la cartera de instrumentos financieros.

Se consideran como partidas no monetarias aquellas no incluidas en el apartado anterior, entre ellas los instrumentos financieros derivados y los instrumentos de patrimonio.

Los saldos activos y pasivos en moneda extranjera se valoran al tipo de cambio de cierre publicado por el Banco Central Europeo o por los mercados más representativos en función de la divisa. Las diferencias que se producen respecto al cambio histórico se registran de la siguiente forma:

- Las partidas monetarias y las partidas no monetarias que formen parte de la cartera de instrumentos financieros se valoran al tipo de cambio de contado de la fecha de valoración, o en su defecto, del último día hábil anterior a esa fecha.
- En el caso de partidas monetarias que sean tesorería y débitos y créditos, las diferencias de cambio, tanto positivas como negativas, que se originen en este proceso, se reconocen en la cuenta de pérdidas y ganancias bajo el epígrafe "Diferencias de cambio".
- Para el resto de partidas monetarias y las partidas no monetarias que formen parte de la cartera de instrumentos financieros, las diferencias de cambio se tratan conjuntamente con las pérdidas y ganancias derivadas de la valoración.
- Las partidas no monetarias no recogidas anteriormente se valoran aplicando el tipo de cambio de la fecha de registro inicial.

i) Pasivos financieros

Los pasivos financieros se reconocen en el balance agregado del Fondo y en el balance de sus compartimentos cuando éste se convierte en una parte obligada del contrato o negocio jurídico conforme a las disposiciones del mismo.

Los instrumentos financieros emitidos, incurridos o asumidos por el Fondo se clasifican como pasivos financieros, en su totalidad o en una de sus partes, siempre que de acuerdo con su realidad económica supongan para el Fondo una obligación contractual, directa o indirecta, de entregar efectivo u otro activo financiero, o de intercambiar activos o pasivos financieros con terceros en condiciones potencialmente desfavorables. También se consideran pasivos financieros las solicitudes de suscripción pendientes de asignar participaciones y los saldos acreedores por equalización de comisiones.

RENTA 4 MULTIGESTIÓN,
FONDO DE INVERSIÓN

Memoria de las Cuentas Anuales
correspondiente al ejercicio anual terminado el 31 de diciembre de 2014

Clasificación

Los pasivos financieros se clasifican, a efectos de su valoración, como débitos y partidas a pagar, excepto cuando se trata de instrumentos derivados, financiación por venta de valores recibidos en préstamo y pasivos surgidos por la venta en firme tanto de activos adquiridos temporalmente como de activos aportados en garantía al Fondo, que se consideran como pasivos financieros a valor razonable con cambios en la cuenta de pérdidas y ganancias.

Valoración inicial y posterior

- Débitos y partidas a pagar: se valoran inicialmente por su valor razonable que, salvo evidencia en contrario, será el precio de la transacción, que equivaldrá al valor razonable de la contraprestación recibida ajustado por los costes de transacción que les sean directamente atribuibles.
- La valoración posterior se realiza a su coste amortizado. Los intereses devengados se contabilizan en la cuenta de pérdidas y ganancias aplicando el método del tipo de interés efectivo. No obstante, aquellas partidas cuyo importe se espere pagar en un plazo de tiempo inferior a un año, se pueden valorar a su valor nominal siempre y cuando el efecto de no actualizar los flujos de efectivo no sea significativo.
- Pasivos financieros a valor razonable con cambios en la cuenta de pérdidas y ganancias: La valoración inicial y posterior de los pasivos incluidos en esta categoría se realiza de acuerdo a los criterios señalados para los activos a valor razonable con cambios en la cuenta de pérdidas y ganancias (Ver apartado d) de esta Nota).
- En el caso particular de financiación por venta de valores recibidos en préstamo y pasivos surgidos por venta en firme de activos adquiridos temporalmente o activos aportados en garantía, se atiende al valor razonable de los activos a recomprar para hacer frente a la devolución del préstamo o restitución de los activos adquiridos temporalmente o aportados en garantía.

Cancelación

El Fondo da de baja un pasivo financiero cuando la obligación se ha extinguido. La diferencia entre el valor en libros del pasivo financiero o de la parte del mismo que se haya dado de baja y la contraprestación pagada incluidos los costes de transacción atribuibles y en la que se recoge asimismo cualquier activo cedido diferente del efectivo o pasivo asumido, se reconoce en la cuenta de pérdidas y ganancias del ejercicio en que tenga lugar.

j) Valor liquidativo

El valor liquidativo de las participaciones en el Fondo se calcula diariamente, y es el resultado de dividir el patrimonio, determinado según las normas establecidas en la Circular 6/2008 de la Comisión Nacional del Mercado de Valores y en el artículo 78 del Real Decreto 1082/2012, de la Comisión Nacional del Mercado de Valores, entre el número de participaciones en circulación a la fecha de cálculo.

RENTA 4 MULTIGESTIÓN,
FONDO DE INVERSIÓN

Memoria de las Cuentas Anuales
correspondiente al ejercicio anual terminado el 31 de diciembre de 2014

k) Suscripciones y reembolsos

Se contabilizan por el importe efectivamente suscrito o reembolsado con cargo o abono, respectivamente, al epígrafe "Participes" de pasivo del balance de situación del Fondo.

El precio de las participaciones será el valor liquidativo correspondiente al mismo día de solicitud del interesado, determinándose de este modo tanto el número de participaciones suscritas o reembolsadas como el efectivo a rembolsar en su caso.

En el período que media entre la solicitud y la determinación efectiva del precio de las participaciones, el importe solicitado se registra en el capítulo "Deudores por suscripción de participaciones" del Activo del balance de situación del Fondo, o en su caso en "Otros acreedores" del pasivo del balance de situación del Fondo.

Una vez finalizado el ejercicio económico, el resultado del ejercicio del Fondo, sea beneficio o pérdida, y que no vaya a ser distribuido en dividendos en caso de beneficios, se imputa al saldo de la cuenta "Participes" del patrimonio del Fondo.

l) Impuesto sobre beneficios

El impuesto sobre beneficios se considera en general como un gasto a reconocer en la cuenta de pérdidas y ganancias, y está constituido por el gasto o ingreso por el impuesto corriente y el gasto o ingreso por el impuesto diferido. El impuesto corriente se corresponde con la cantidad que satisface el Fondo como consecuencia de las liquidaciones fiscales del impuesto sobre beneficios una vez consideradas las deducciones, otras ventajas fiscales no utilizadas pendientes de aplicar fiscalmente y el derecho a compensar las pérdidas fiscales, y no teniendo en cuenta las retenciones y pagos a cuenta. El gasto o ingreso por impuesto diferido se corresponde con el reconocimiento y la cancelación de los pasivos y activos por impuesto diferido, que surgen de las diferencias temporarias originadas por la diferente valoración, contable y fiscal, de los elementos patrimoniales. Las diferencias temporarias imponibles (que dan lugar a mayores cantidades a pagar o menos cantidades a devolver por el impuesto en ejercicios futuros) dan lugar a pasivos por impuesto diferido, mientras que las diferencias temporarias deducibles (que dan lugar a menores cantidades a pagar o mayores cantidades a devolver por el impuesto en ejercicios futuros) y los créditos por deducciones y ventajas fiscales que quedan pendientes de aplicar fiscalmente, dan lugar a activos por impuesto diferido.

La Circular 3/2008 de 11 de septiembre, en su Norma 17ª, establece que los pasivos por impuesto diferido se reconocen siempre, por el contrario, los activos por impuesto diferido solo se reconocen en la medida en que resulte probable que el Fondo disponga de ganancias fiscales futuras que permitan la aplicación de estos activos. Los derechos a compensar en ejercicios posteriores las pérdidas fiscales no dan lugar al reconocimiento de un activo por impuesto diferido en ningún caso, y sólo se reconocen mediante la compensación del gasto por impuesto cuando el Fondo genera resultados positivos. Esta compensación, cuando aplica, se realiza diariamente y se calcula aplicando el tipo de gravamen a las pérdidas fiscales compensables. En cualquier caso las pérdidas fiscales que puedan compensarse se registran en las cuentas de orden.

Asimismo y a efectos de calcular el valor liquidativo de cada participación, se realiza diariamente la provisión para el Impuesto sobre beneficios.

RENTA 4 MULTIGESTIÓN,
FONDO DE INVERSIÓN

Memoria de las Cuentas Anuales
correspondiente al ejercicio anual terminado el 31 de diciembre de 2014

4. RIESGO ASOCIADO A LA OPERATIVA CON INSTRUMENTOS FINANCIEROS

El riesgo es inherente a las actividades del Fondo pero el mismo es gestionado por la Sociedad Gestora a través de un proceso de identificación, medición y seguimiento continuo, verificando el cumplimiento de determinados límites y controles. Este proceso es crítico para la continuidad de las operaciones del Fondo. La política de inversión del Fondo, así como la descripción de los principales riesgos asociados, se describen en el folleto registrado y a disposición del público en los registros habilitados al efecto en la CNMV.

El Fondo está expuesto al riesgo de mercado (el cual incluye los riesgos de tipo de interés, de precio y de tipo de cambio), riesgo de crédito y riesgo de liquidez derivados de la operativa con instrumentos financieros que mantiene en su cartera. En este sentido, el Real Decreto 1082/2012, de 13 de julio, establece una serie de coeficientes normativos que limitan dicha exposición y que son controlados por la Sociedad Gestora del Fondo. A continuación se indican los principales coeficientes normativos a los que está sujeto el Fondo:

- Límites a la inversión en otras Instituciones de Inversión Colectiva

La inversión en acciones o participaciones emitidas por una única IIC, no podrá superar el 20% del patrimonio, salvo en las IIC cuya política de inversión se base en la inversión en un único fondo. Asimismo, la inversión total en IIC de las mencionadas en el artículo 48.1.d) del Real Decreto 1082/2012, de 13 de julio, no autorizadas conforme a la Directiva 2009/65/CE, de 13 de julio, no podrá superar el 30% del patrimonio de la IIC. En todo caso, en aplicación de lo establecido en la Norma transitoria cuarta del citado Real Decreto, el Fondo dispone hasta el 1 de julio de 2013 para adaptar su cartera de inversiones financieras a dicho coeficiente normativo.

- Limite general a la inversión en valores cotizados

- a) La inversión en los activos e instrumentos financieros emitidos por un mismo emisor no podrá superar el 5% del patrimonio del Fondo. Este límite quedará ampliado al 10% siempre que la inversión en los emisores en los que supere el 5% no exceda del 40% del patrimonio del Fondo.
- b) Quedará ampliado al 35% cuando se trate de inversiones en valores emitidos o avalados por un Estado miembro de la Unión Europea, una comunidad autónoma, una entidad local, un organismo internacional del que España sea miembro o por cualquier otro Estado que presente una calificación de solvencia otorgada por una agencia especializada en calificación de riesgos de reconocido prestigio, no inferior a la del Reino de España.

Asimismo, la entidad gestora deberá realizar un análisis exhaustivo de dicha emisión con el fin de acreditar dicha solvencia. Para poder invertir hasta el 100% de su patrimonio en dichos valores, será necesario que se diversifique, al menos, en seis emisiones diferentes y que la inversión en valores de una misma emisión no supere el 30% del activo.

Cuando se desee superar el límite del 35%, se especificarán los emisores en cuyos valores se tiene intención de invertir o se tiene invertido más del 35% del patrimonio.

RENDA 4 MULTIGESTIÓN,
FONDO DE INVERSIÓN

Memoria de las Cuentas Anuales
correspondiente al ejercicio anual terminado el 31 de diciembre de 2014

- c) Quedará ampliado al 25% cuando se trate de inversiones en obligaciones emitidas por entidades de crédito que tengan su sede en un Estado Miembro de la Unión Europea, cuyo importe esté garantizado por activos que cubran suficientemente los compromisos de la emisión y que queden afectados de forma privilegiada al reembolso del principal y al pago de los intereses en el caso de situación concursal del emisor. El total de las inversiones en este tipo de obligaciones en las que se supere el límite del 5% no podrá superar el 80% del patrimonio del Fondo.

- Límite general a la inversión en derivados

La exposición total al riesgo de mercado asociada a instrumentos financieros derivados no podrá superar el patrimonio neto del Fondo. Por exposición total al riesgo se entenderá cualquier obligación actual o potencial que sea consecuencia de la utilización de instrumentos financieros derivados, entre los que se incluirán las ventas al descubierto.

Las primas pagadas por la compra de opciones, bien sean contratadas aisladamente, bien incorporadas en operaciones estructuradas, en ningún caso podrán superar el 10% del patrimonio del Fondo.

La exposición al riesgo de contraparte en derivados OTC se limita al 5% del patrimonio con carácter general y al 10% del patrimonio si la contraparte es una entidad de crédito con ciertas limitaciones.

Las posiciones frente a un único emisor en productos derivados, activos e instrumentos financieros, obligaciones emitidas por entidades de crédito cuyo importe esté garantizado por activos que cubran suficientemente los compromisos de la emisión y queden afectados de forma privilegiada al reembolso del principal e intereses y depósitos que el Fondo tenga en dicha entidad no podrán superar el 35% de patrimonio del Fondo.

Las posiciones frente a un único emisor en productos derivados, activos e instrumentos financieros y depósitos que el Fondo tenga en dicha entidad no podrán superar el 20% de patrimonio del Fondo.

A estos efectos, las entidades pertenecientes a un mismo grupo económico se consideran un único emisor.

- Límites a la inversión en valores no cotizados

Los valores susceptibles de ser adquiridos no podrán presentar ninguna limitación a su libre transmisión.

Queda prohibida la inversión del Fondo en valores no cotizados emitidos por entidades pertenecientes a su grupo o al grupo de su sociedad gestora. Asimismo, no podrá tener invertido más del 2% de su patrimonio en valores emitidos o avalados por una misma entidad. Igualmente, no podrá tener más del 4% de su patrimonio invertido en valores emitidos o avalados a entidades pertenecientes a un mismo grupo.

RENDA 4 MULTIGESTIÓN,
FONDO DE INVERSIÓN

Memoria de las Cuentas Anuales
correspondiente al ejercicio anual terminado el 31 de diciembre de 2014

Se autoriza la inversión, con un límite máximo conjunto del 10% del patrimonio, en:

- Acciones y participaciones, cuando sea transmisibles, de IIC no autorizados conforme a la Directiva 2009/65/CE domiciliadas en países no OCDE con ciertas limitaciones.
- Acciones y participaciones de IIC de inversión libre y de IIC de IIC de inversión libre españolas.
- Acciones y participaciones, cuando sean transmisibles, de Entidades de Capital Riesgo reguladas en la Ley 25/2005.
- Depósitos en entidades de crédito con vencimiento superior a 12 meses con ciertas limitaciones.

- Coeficiente de liquidez

El Fondo deberá mantener un coeficiente mínimo de liquidez del 3% de su patrimonio calculado sobre el promedio mensual del Fondo.

- Obligaciones frente a terceros

El Fondo podrá endeudarse hasta el límite conjunto del 10% de su activo para resolver dificultades transitorias de tesorería, siempre que se produzca por un plazo no superior a un mes, o por adquisición de activos con pago aplazado, con las condiciones que establezca la CNMV. No se tendrán en cuenta, a estos efectos, los débitos contraídos en la compra de activos financieros en el período de liquidación de la operación que establezca el mercado donde se hayan contratado.

Los coeficientes legales anteriores mitigan los siguientes riesgos a los que se expone el Fondo que, en todo caso, son objeto de seguimiento específico por la sociedad gestora.

4.1. Riesgo de mercado

Este riesgo comprende los riesgos resultantes de posibles variaciones adversas de los tipos de interés de los activos y pasivos, de los tipos de cambio en los que están denominadas las masas patrimoniales y de los precios de mercado de los instrumentos financieros.

4.1.1. Riesgo de tipo de interés

El riesgo de tipo de interés deriva de la posibilidad de que cambios en los tipos de interés afecten a los cash flows o al valor razonable de los instrumentos financieros. Los gestores del Fondo tienen establecidos límites y controles para gestionar dicho riesgo.

La duración modificada refleja la sensibilidad del valor de los activos a los movimientos en los tipos de interés.

RENTA 4 MULTIGESTIÓN,
FONDO DE INVERSIÓN

Memoria de las Cuentas Anuales
correspondiente al ejercicio anual terminado el 31 de diciembre de 2014

La duración modificada de los valores representativos de deuda al 31 de diciembre de 2014, incluyendo las posiciones abiertas mantenidas en instrumentos derivados de renta fija, es como sigue:

| Compartimento | Duración | |
|--|----------|------|
| | 2014 | 2013 |
| Renta 4 Multigestión/Total Opportunity | 0,68 | 0,01 |

| Compartimento | Duración |
|--|----------|
| | 2014 |
| Renta 4 Multigestión/1 Allocation | 0,01 |
| Renta 4 Multigestión/Fractal Global | 0,01 |
| Renta 4 Multigestión/GCapital Global | 0,01 |
| Renta 4 Multigestión/Quality Capital Global Fund | 0,01 |

4.1.2. Riesgo de tipo de cambio

El riesgo por tipo de cambio es el riesgo de que el valor de un instrumento financiero varíe debido a cambios en los tipos de cambio. El Fondo invierte en activos financieros y otras inversiones que están denominadas en monedas distintas de la moneda funcional establecida (euro). Por ello, el valor de los activos del Fondo puede ser afectado favorablemente o desfavorablemente por las fluctuaciones de los tipos de cambio.

4.1.3. Riesgo de precio

Este riesgo se define como aquel que surge como consecuencia de cambios en los precios de mercado, provocados bien por factores específicos del propio instrumento financiero o bien por factores que afecten a todos los instrumentos negociados en el mercado.

El Fondo mide periódicamente el riesgo de las posiciones que mantiene en su cartera de inversiones financieras a través de la metodología VaR (Value at Risk), que expresa la pérdida máxima esperada para un horizonte temporal concreto determinado sobre la base del comportamiento histórico de un valor o cartera. El VaR de la cartera de inversiones financieras (a 1 día y para un nivel de confianza del 98%) a 31 de diciembre de 2014 es como sigue:

| Compartimento | VaR | |
|--|-------|-------|
| | 2014 | 2013 |
| Renta 4 Multigestión/Total Opportunity | 1,44% | 1,14% |

| Compartimento | VaR |
|--|-------|
| | 2014 |
| Renta 4 Multigestión/1 Allocation | 0,62% |
| Renta 4 Multigestión/Fractal Global | 1,45% |
| Renta 4 Multigestión/GCapital Global | 0,39% |
| Renta 4 Multigestión/Quality Capital Global Fund | 0,22% |

4.1.4. Riesgo de liquidez

Este riesgo refleja la posible dificultad del Fondo para disponer de fondos líquidos, o para poder acceder a ellos, en la cuantía suficiente y al coste adecuado, de forma que pueda hacer frente en todo momento a sus obligaciones de pago (principalmente por reembolsos solicitados).

RENTA 4 MULTIGESTIÓN,
FONDO DE INVERSIÓN

Memoria de las Cuentas Anuales
correspondiente al ejercicio anual terminado el 31 de diciembre de 2014

La Sociedad Gestora dispone de una política expresa de control de la liquidez global de la cartera del Fondo que controla la profundidad de los mercados, de manera que permite planificar la venta de posiciones de forma gradual y ordenada, garantizando la capacidad del mismo para responder con rapidez a los requerimientos de sus partícipes.

Adicionalmente, el Fondo debe cumplir un coeficiente mínimo de liquidez del 3% de su patrimonio. Dicho coeficiente se calcula sobre el promedio mensual de saldos diarios del patrimonio del Fondo y se ha de materializar en efectivo, en depósitos o cuentas a la vista en el depositario o en la otra entidad de crédito si el depositario no tiene esa consideración, o en compraventas con pacto de recompra a un día en valores de deuda pública. Al 31 de diciembre de 2014 y 2013 el Fondo cumple con dicho coeficiente.

4.1.5. Riesgo de crédito

El riesgo de crédito nace de la posible pérdida causada por el incumplimiento de las obligaciones contractuales de las contrapartes del Fondo. La política del Fondo es que las contrapartes sean entidades de reconocida solvencia.

El Fondo no espera incurrir en pérdidas significativas derivadas del incumplimiento de sus obligaciones por parte de la contraparte. Dicho riesgo adicionalmente se ve reducido con los límites a la inversión y concentración de riesgos antes descritos.

La legislación vigente establece los requisitos que debe cumplir la cartera del Fondo (concentración) y su correlación con el total de activos. Al 31 de diciembre de 2014 y 2013 el Fondo cumple con dichos requisitos legales.

5. DEUDORES

El detalle de este capítulo del activo del balance de situación agregado del Fondo y del balance de sus compartimentos al 31 de diciembre es como sigue:

| | Euros | | | | | |
|---|---|--|--|---|--|-------------------|
| | 2014 | | | | | |
| | Renta 4 Multigestión/ Total Opportunity | Renta 4 Multigestión/ 1 Allocation | Renta 4 Multigestión/ Fractal Global | Renta 4 Multigestión/ GCapital Global | Renta 4 Multigestión/ Quality Capital Global Fund | Total |
| Deudores por venta de valores | 117.795,00 | - | - | - | - | 117.795,00 |
| Retrocesión de comisiones | - | 51,91 | - | - | 5,10 | 57,01 |
| Depósito de garantía por operaciones de riesgo y compromiso | 51.936,73 | - | 92.000,00 | - | - | 143.936,73 |
| Administraciones Públicas deudoras (Nota 12) | | | | | | |
| Por retenciones y pagos a cuenta | 4.788,26 | 23,64 | 1,20 | 2,60 | - | 4.815,70 |
| Por retenciones sobre dividendos extranjeros | 1.735,76 | 217,25 | - | - | - | 1.953,01 |
| Otros deudores | 766,15 | - | - | - | - | 766,15 |
| | <u>177.021,90</u> | <u>292,80</u> | <u>92.001,20</u> | <u>2,60</u> | <u>5,10</u> | <u>269.323,60</u> |

RENDA 4 MULTIGESTIÓN,
FONDO DE INVERSIÓN

Memoria de las Cuentas Anuales
correspondiente al ejercicio anual terminado el 31 de diciembre de 2014

| | Euros | |
|---|--|-------------------|
| | 2013 | |
| | Renta 4 Multigestión/Total Opportunity | Total |
| Deudores por venta de valores | - | - |
| Retrocesión de comisiones | - | - |
| Depósito de garantía por operaciones de riesgo y compromiso | 137.162,50 | 137.162,50 |
| Administraciones Públicas deudoras (Nota 12) | | |
| Por retenciones y pagos a cuenta | 3.630,05 | 3.630,05 |
| Por retenciones sobre dividendos extranjeros | 624,94 | 624,94 |
| Otros deudores | - | - |
| | <u>141.417,49</u> | <u>141.417,49</u> |

a) Deudores por venta de valores

Los saldos deudores por venta de valores al 31 de diciembre de 2014 han sido liquidados en los primeros días del mes de enero de 2015.

6. CARTERA DE INVERSIONES FINANCIERAS

La composición de la cartera de inversiones financieras agregada a 31 de diciembre, sin considerar intereses devengados, es la siguiente:

| Categorías | Euros | | | | | | |
|---|----------------------------------|----------------------------|-----------------------|--------------------|-----------|----------|---------------------|
| | 2014 | | | | | | |
| | Valores representativos de deuda | Instrumentos de patrimonio | Inversiones en I.I.C. | Depósitos en EECC. | Derivados | Otros | Total |
| Activos a valor razonable con cambios en pérdidas y ganancias | 3.835.568,13 | 984.027,68 | 1.391.672,86 | - | - | - | 6.211.268,67 |
| Préstamos y partidas a cobrar | - | - | - | - | - | - | - |
| Derivados de cobertura | - | - | - | - | - | - | - |
| Total | <u>3.835.568,13</u> | <u>984.027,68</u> | <u>1.391.672,86</u> | <u>-</u> | <u>-</u> | <u>-</u> | <u>6.211.268,67</u> |

| Categorías | Euros | | | | | | |
|---|----------------------------------|----------------------------|-----------------------|--------------------|-----------------|----------|---------------------|
| | 2013 | | | | | | |
| | Valores representativos de deuda | Instrumentos de patrimonio | Inversiones en I.I.C. | Depósitos en EECC. | Derivados | Otros | Total |
| Activos a valor razonable con cambios en pérdidas y ganancias | 1.803.517,34 | 1.061.157,93 | - | - | 1.500,00 | - | 2.866.175,27 |
| Préstamos y partidas a cobrar | - | - | - | - | - | - | - |
| Derivados de cobertura | - | - | - | - | - | - | - |
| Total | <u>1.803.517,34</u> | <u>1.061.157,93</u> | <u>-</u> | <u>-</u> | <u>1.500,00</u> | <u>-</u> | <u>2.866.175,27</u> |

RENDA 4 MULTIGESTIÓN,
FONDO DE INVERSIÓN

Memoria de las Cuentas Anuales
correspondiente al ejercicio anual terminado el 31 de diciembre de 2014

A 31 de diciembre de 2014 y 2013, los valores de la Sociedad son custodiados por Renta 4 Banco, S.A. (que es la Entidad depositaria legal), no encontrándose pignorados ni cedidos en garantía de otras operaciones.

Renta 4 Multigestión/Total Opportunity

La composición de la cartera de inversiones financieras de este compartimento a 31 de diciembre, sin considerar intereses devengados, es la siguiente:

| Categorías | Euros | | | | | | Total |
|---|----------------------------------|----------------------------|-----------------------|--------------------|-----------|----------|---------------------|
| | Valores representativos de deuda | Instrumentos de patrimonio | Inversiones en I.I.C. | Depósitos en EECC. | Derivados | Otros | |
| Activos a valor razonable con cambios en pérdidas y ganancias | 761.817,73 | 984.027,68 | 134.263,51 | - | - | - | 1.880.108,92 |
| Préstamos y partidas a cobrar | - | - | - | - | - | - | - |
| Derivados de cobertura | - | - | - | - | - | - | - |
| Total | 761.817,73 | 984.027,68 | 134.263,51 | - | - | - | 1.880.108,92 |

| Categorías | Euros | | | | | | Total |
|---|----------------------------------|----------------------------|-----------------------|--------------------|-----------------|-----------------|---------------------|
| | Valores representativos de deuda | Instrumentos de patrimonio | Inversiones en I.I.C. | Depósitos en EECC. | Derivados | Otros | |
| Activos a valor razonable con cambios en pérdidas y ganancias | 1.803.517,34 | 1.061.157,93 | - | - | 1.500,00 | 2.385,00 | 2.868.560,27 |
| Préstamos y partidas a cobrar | - | - | - | - | - | - | - |
| Derivados de cobertura | - | - | - | - | - | - | - |
| Total | 1.803.517,34 | 1.061.157,93 | - | - | 1.500,00 | 2.385,00 | 2.868.560,27 |

Renta 4 Multigestión/1 Allocation

La composición de la cartera de inversiones financieras de este compartimento a 31 de diciembre de 2014, sin considerar intereses devengados, es la siguiente:

| Categorías | Euros | | | | | | Total |
|---|----------------------------------|----------------------------|-----------------------|--------------------|-----------|----------|-------------------|
| | Valores representativos de deuda | Instrumentos de patrimonio | Inversiones en I.I.C. | Depósitos en EECC. | Derivados | Otros | |
| Activos a valor razonable con cambios en pérdidas y ganancias | 117.877,44 | - | 850.427,96 | - | - | - | 968.305,40 |
| Préstamos y partidas a cobrar | - | - | - | - | - | - | - |
| Derivados de cobertura | - | - | - | - | - | - | - |
| Total | 117.877,44 | - | 850.427,96 | - | - | - | 968.305,40 |

RENDA 4 MULTIGESTIÓN,
FONDO DE INVERSIÓN

Memoria de las Cuentas Anuales
correspondiente al ejercicio anual terminado el 31 de diciembre de 2014

Renta 4 Multigestión/Fractal Global

La composición de la cartera de inversiones financieras de este compartimento a 31 de diciembre de 2014, sin considerar intereses devengados, es la siguiente:

| Categorías | Euros | | | | | | Total |
|---|----------------------------------|----------------------------|-----------------------|--------------------|-----------|----------|---------------------|
| | Valores representativos de deuda | Instrumentos de patrimonio | Inversiones en I.I.C. | Depósitos en EECC. | Derivados | Otros | |
| Activos a valor razonable con cambios en pérdidas y ganancias | 1.947.126,62 | - | - | - | - | - | 1.947.126,62 |
| Préstamos y partidas a cobrar | - | - | - | - | - | - | - |
| Derivados de cobertura | - | - | - | - | - | - | - |
| Total | 1.947.126,62 | - | - | - | - | - | 1.947.126,62 |

Renta 4 Multigestión/GCapital Global

La composición de la cartera de inversiones financieras de este compartimento a 31 de diciembre de 2014, sin considerar intereses devengados, es la siguiente:

| Categorías | Euros | | | | | | Total |
|---|----------------------------------|----------------------------|-----------------------|--------------------|-----------|----------|-------------------|
| | Valores representativos de deuda | Instrumentos de patrimonio | Inversiones en I.I.C. | Depósitos en EECC. | Derivados | Otros | |
| Activos a valor razonable con cambios en pérdidas y ganancias | 692.072,75 | - | - | - | - | - | 692.072,75 |
| Préstamos y partidas a cobrar | - | - | - | - | - | - | - |
| Derivados de cobertura | - | - | - | - | - | - | - |
| Total | 692.072,75 | - | - | - | - | - | 692.072,75 |

Renta 4 Multigestión/Quality Capital Global Fund

La composición de la cartera de inversiones financieras de este compartimento a 31 de diciembre de 2014, sin considerar intereses devengados, es la siguiente:

| Categorías | Euros | | | | | | Total |
|---|----------------------------------|----------------------------|-----------------------|--------------------|-----------|----------|-------------------|
| | Valores representativos de deuda | Instrumentos de patrimonio | Inversiones en I.I.C. | Depósitos en EECC. | Derivados | Otros | |
| Activos a valor razonable con cambios en pérdidas y ganancias | 316.673,59 | - | 406.981,39 | - | - | - | 723.654,98 |
| Préstamos y partidas a cobrar | - | - | - | - | - | - | - |
| Derivados de cobertura | - | - | - | - | - | - | - |
| Total | 316.673,59 | - | 406.981,39 | - | - | - | 723.654,98 |

**RENTA 4 MULTIGESTIÓN,
FONDO DE INVERSIÓN**

Memoria de las Cuentas Anuales
correspondiente al ejercicio anual terminado el 31 de diciembre de 2014

6.1. Activos a valor razonable con cambios en pérdidas y ganancias mantenidos para negociar

a) Valores representativos de deuda

Al 31 de diciembre el detalle de los valores representativos de deuda, sin considerar intereses devengados, es el siguiente:

| Euros 2014 | | | | | | |
|---------------------------------|---|--|--|---|--|---------------------|
| | Renta 4 Multigestión/ Total Opportunity | Renta 4 Multigestión/ 1 Allocation | Renta 4 Multigestión/ Fractal Global | Renta 4 Multigestión/ GCapital Global | Renta 4 Multigestión/ Quality Capital Global Fund | Total |
| Cartera Interior | | | | | | |
| Adquisición temporal de activos | 560.764,19 | 117.877,44 | 1.947.126,62 | 692.072,75 | 316.673,59 | 3.634.514,59 |
| Cartera Exterior | | | | | | |
| Otros activos de renta fija | 201.053,54 | - | - | - | - | 201.053,54 |
| | <u>761.817,73</u> | <u>117.877,44</u> | <u>1.947.126,62</u> | <u>692.072,75</u> | <u>316.673,59</u> | <u>3.835.568,13</u> |

| Euros 2013 | | |
|---------------------------------|---|---------------------|
| | Renta 4 Multigestión/ Total Opportunity | Total |
| Cartera Interior | | |
| Adquisición temporal de activos | 1.803.517,34 | 1.803.517,34 |
| Cartera Exterior | | |
| Otros activos de renta fija | - | - |
| | <u>1.803.517,34</u> | <u>1.803.517,34</u> |

La tasa media de rentabilidad de las adquisiciones temporales de activos en cartera al 31 de diciembre de 2014 es como sigue:

| | Tasa media de rentabilidad | | Vencimiento | |
|--|----------------------------|-------|---|--------------------|
| | 2014 | 2013 | 2014 | 2013 |
| Renta 4 Multigestión/Total Opportunity | 0,07% - 3,55% | 1,18% | 2 de enero de 2015 – 22 de septiembre de 2017 | 2 de enero de 2014 |

| | 2014 | |
|--|-------------------------------|--------------------|
| | Tasa media de rentabilidad | Vencimiento |
| Renta 4 Multigestión/1 Allocation | 0,07% | 2 de enero de 2015 |
| Renta 4 Multigestión/Fractal Global | 0,07% | 2 de enero de 2015 |
| Renta 4 Multigestión/GCapital Global | 0,07% | 2 de enero de 2015 |
| Renta 4 Multigestión/Quality Capital Global Fund | 0,07% | 2 de enero de 2015 |

RENDA 4 MULTIGESTIÓN,
FONDO DE INVERSIÓN

Memoria de las Cuentas Anuales
correspondiente al ejercicio anual terminado el 31 de diciembre de 2014

Al 31 de diciembre de 2014 y 2013 los intereses devengados no vencidos de la cartera de valores representativos de deuda del Fondo son los siguientes:

| | Euros | |
|--|-----------------|-------|
| | 2014 | 2013 |
| Renta 4 Multigestión/Total Opportunity | 1.936,53 | 57,81 |
| | Euros | |
| | 2014 | |
| Renta 4 Multigestión/1 Allocation | 0,22 | |
| Renta 4 Multigestión/Fractal Global | 3,73 | |
| Renta 4 Multigestión/GCapital Global | 1,32 | |
| Renta 4 Multigestión/Quality Capital Global Fund | 0,61 | |
| | <u>1.942,41</u> | |

b) Instrumentos de patrimonio

Al 31 de diciembre el detalle de los instrumentos de patrimonio, en función del sector de actividad del emisor es el siguiente:

| | Euros | | | | | Total |
|---------------------------------|--|-----------------------------------|-------------------------------------|--------------------------------------|--|---------------------|
| | Renta 4 Multigestión/Total Opportunity | Renta 4 Multigestión/1 Allocation | Renta 4 Multigestión/Fractal Global | Renta 4 Multigestión/GCapital Global | Renta 4 Multigestión/Quality Capital Global Fund | |
| 2014 | | | | | | |
| Cartera Interior | | | | | | |
| Bancos | 241.178,22 | - | - | - | - | 241.178,22 |
| Empresas no financieras | 260.600,45 | - | - | - | - | 260.600,45 |
| Otras instituciones financieras | 98.348,40 | - | - | - | - | 98.348,40 |
| Cartera Exterior | | | | | | |
| Bancos | 30.414,00 | - | - | - | - | 30.414,00 |
| Empresas no financieras | 353.486,61 | - | - | - | - | 353.486,61 |
| | <u>984.027,68</u> | - | - | - | - | <u>984.027,68</u> |
| Euros | | | | | | |
| 2013 | | | | | | |
| | | | | | | |
| | | | | | | |
| Cartera Interior | | | | | | |
| Bancos | | | | | 405.798,15 | 405.798,15 |
| Empresas no financieras | | | | | 404.924,94 | 404.924,94 |
| Otras instituciones financieras | | | | | - | - |
| Cartera Exterior | | | | | | |
| Bancos | | | | | - | - |
| Empresas no financieras | | | | | 250.434,84 | 250.434,84 |
| | | | | | <u>1.061.157,93</u> | <u>1.061.157,93</u> |

**RENTA 4 MULTIGESTIÓN,
FONDO DE INVERSIÓN**

Memoria de las Cuentas Anuales
correspondiente al ejercicio anual terminado el 31 de diciembre de 2014

El detalle de la cartera exterior al 31 de diciembre, clasificada por divisa, es el siguiente:

| | Euros | | |
|----------------------|--|--------------------------------------|---------------------|
| | 2014 | | |
| | Renta 4 Multigestión/Total Opportunity | Renta 4 Multigestión/1 Allocation | Total |
| Dólar canadiense | 26.659,79 | - | 26.659,79 |
| Libra esterlina | 49.290,70 | - | 49.290,70 |
| Dólar estadounidense | 242.326,83 | 88.090,94 | 330.417,77 |
| Euro | 400.940,34 | 762.337,02 | 1.163.277,36 |
| | <u>719.217,66</u> | <u>850.427,96</u> | <u>1.569.645,62</u> |

Al 31 de diciembre de 2014 la cartera exterior de los siguientes compartimentos está denominada en euros:

- Renta 4 Multigestión/Fractal Global
- Renta 4 Multigestión/GCapital Global
- Renta 4 Multigestión/Quality Capital Global Fund

| | Euros | |
|----------------------|--|-------------------|
| | 2013 | |
| | Renta 4 Multigestión/Total Opportunity | Total |
| Dólar canadiense | 44.487,29 | 44.487,29 |
| Dólar estadounidense | 110.691,55 | 110.691,55 |
| Euro | 95.256,00 | 95.256,00 |
| | <u>250.434,84</u> | <u>250.434,84</u> |

6.2 Derivados

Al 31 de diciembre el detalle de las posiciones mantenidas en instrumentos derivados es el siguiente:

| | Euros | |
|-------------------|----------|-----------------|
| | 2014 | 2013 |
| Cartera Interior | | |
| Opciones emitidas | - | 1.500,00 |
| | <u>-</u> | <u>1.500,00</u> |

Las posiciones abiertas en instrumentos derivados al 31 de diciembre de 2014 y 2013 se detallan en la Nota 10.

**RENTA 4 MULTIGESTIÓN,
FONDO DE INVERSIÓN**

Memoria de las Cuentas Anuales
correspondiente al ejercicio anual terminado el 31 de diciembre de 2014

7. TESORERÍA

El detalle de este capítulo del activo del balance de situación agregado del Fondo y del balance de sus compartimentos al 31 de diciembre es como sigue:

| Euros 2014 | | | | | | |
|-----------------------------|---|--|--|--------------------------------------|--|------------------|
| | Renta 4 Multigestión/ Total Opportunity | Renta 4 Multigestión/ 1 Allocation | Renta 4 Multigestión/ Fractal Global | Renta 4 Multigestión/ GCapital | Renta 4 Multigestión/ Quality Capital Global Fund | Total |
| Cuenta en depositario | 343,71 | - | - | - | - | 343,71 |
| Cuentas corrientes en euros | 7.638,96 | 7.210,07 | 997,76 | - | 5.782,32 | 21.629,11 |
| | <u>7.982,67</u> | <u>7.210,07</u> | <u>997,76</u> | <u>-</u> | <u>5.782,32</u> | <u>21.972,82</u> |

| Euros 2013 | |
|---|-----------------|
| Renta 4 Multigestión/Tota l Opportunity | Total |
| 20,70 | 20,70 |
| 1.145,36 | 1.145,36 |
| <u>1.166,06</u> | <u>1.166,06</u> |

Los saldos en cuentas corrientes son remunerados a los tipos de interés de mercado y son de libre disposición por el Fondo.

8. PATRIMONIO ATRIBUIDO A PARTÍCIPES

El detalle de las cuentas que componen el epígrafe "Patrimonio atribuido a Partícipes" del Fondo y de sus compartimentos a 31 de diciembre es el siguiente:

| Euros 2014 | | | | | | |
|------------------------------------|--|--|--|--------------------------------------|--|---------------------|
| | Renta 4 Multigestión/Total Opportunity | Renta 4 Multigestión/ 1 Allocation | Renta 4 Multigestión/ Fractal Global | Renta 4 Multigestión/ GCapital | Renta 4 Multigestión/ Quality Capital Global Fund | Total |
| Partícipes | 2.326.460,72 | 958.289,65 | 1.969.981,85 | 700.142,96 | 629.306,03 | 6.584.181,21 |
| Reservas | 42.152,69 | - | - | - | - | 42.152,69 |
| Resultado de ejercicios anteriores | (512.687,63) | - | - | - | - | (512.687,63) |
| Resultado del ejercicio | 35.523,70 | 13.762,41 | 62.054,48 | (9.243,38) | (714,24) | 101.382,97 |
| | <u>1.891.449,48</u> | <u>972.052,06</u> | <u>2.032.036,33</u> | <u>690.899,58</u> | <u>628.591,79</u> | <u>6.215.029,24</u> |

| Euros 2013 | |
|--|---------------------|
| Renta 4 Multigestión/Total Opportunity | Total |
| 3.460.544,21 | 3.460.544,21 |
| 42.152,69 | 42.152,69 |
| (597.091,64) | (597.091,64) |
| 84.404,01 | 84.404,01 |
| <u>2.990.009,27</u> | <u>2.990.009,27</u> |

RENTA 4 MULTIGESTIÓN,
FONDO DE INVERSIÓN

Memoria de las Cuentas Anuales
correspondiente al ejercicio anual terminado el 31 de diciembre de 2014

Todas las participaciones están representadas por certificaciones sin valor nominal y confieren a sus titulares un derecho de propiedad sobre el Fondo.

El número de participaciones no es limitado y su suscripción o reembolso dependerán de la demanda o de la oferta que de las mismas se haga. El precio de suscripción o reembolso se fija, diariamente, en función del valor liquidativo de la participación obtenido a partir del patrimonio neto del Fondo de acuerdo con lo establecido en la Circular 6/2008 de la Comisión Nacional del Mercado de Valores y en el artículo 78 del Real Decreto 1082/2012 de la Comisión Nacional del Mercado de Valores.

Al 31 de diciembre, el valor liquidativo de cada participación de cada compartimento del Fondo, como resultado de dividir el patrimonio atribuido a partícipes entre el número de participaciones en circulación a esa fecha, es como sigue:

| | Valor liquidativo | | Participaciones | | Número de partícipes | |
|--|-------------------|------|-----------------|------------|----------------------|------|
| | 2014 | 2013 | 2014 | 2013 | 2014 | 2013 |
| Renta 4 Multigestión/Total Opportunity | 4,45 | 4,37 | 425.045,15 | 684.152,30 | 127 | 104 |

| | 2014 | | |
|--|-------------------|-----------------|----------------------|
| | Valor liquidativo | Participaciones | Número de partícipes |
| Renta 4 Multigestión/1 Allocation | 10,23 | 95.032,08 | 15 |
| Renta 4 Multigestión/Fractal Global | 10,59 | 191.914,72 | 26 |
| Renta 4 Multigestión/ GCapital Global | 9,86 | 70.081,49 | 2 |
| Renta 4 Multigestión/Quality Capital Global Fund | 9,94 | 63.250,61 | 9 |

Al cierre del ejercicio 2014 y 2013 los siguientes compartimentos cuentan con partícipes con participaciones individuales significativas, superior al 20% del patrimonio del compartimento del Fondo. Dicha participación significativa ha sido debidamente comunicada a la Comisión Nacional del Mercado de Valores:

| | Número de partícipes significativos |
|--|-------------------------------------|
| | 2014 |
| Renta 4 Multigestión/1 Allocation | 2 |
| Renta 4 Multigestión/Fractal Global | 1 |
| Renta 4 Multigestión/ GCapital Global | 1 |
| Renta 4 Multigestión/Quality Capital Global Fund | 1 |

El Real Decreto 1082/2012 de 13 de julio, en su artículo 16, establece que cuando el número de partícipes sea inferior al mínimo establecido en dicho Real Decreto (el número mínimo de partícipes en cada uno de los compartimentos no podrá ser inferior a 20, sin que, en ningún caso, el número de partícipes totales que integren el fondo sea inferior a 100), el Fondo dispondrá del plazo de un año durante el cual podrá continuar operando como tal. Dentro de dicho plazo deberá, bien llevar a efecto la reconstitución del número de partícipes o bien decidir su disolución. El número de partícipes del Fondo no alcanza el mínimo establecido en la legislación vigente para su regularización, si bien, la Sociedad Gestora está analizando las medidas a tomar para regularizar la situación citada y garantizar la continuidad del Fondo.

RENTA 4 MULTIGESTIÓN,
FONDO DE INVERSIÓN

Memoria de las Cuentas Anuales
correspondiente al ejercicio anual terminado el 31 de diciembre de 2014

9. ACREEDORES Y DERIVADOS

El detalle de este capítulo del pasivo del balance de situación agregado del Fondo y del balance de sus compartimentos al 31 de diciembre es como sigue:

| Euros | | | | | | |
|---|--|--|--|--------------------------------------|--|-------------------|
| 2014 | | | | | | |
| | Renta 4 Multigestión/Total Opportunity | Renta 4 Multigestión/ 1 Allocation | Renta 4 Multigestión/ Fractal Global | Renta 4 Multigestión/ GCapital | Renta 4 Multigestión/ Quality Capital Global Fund | Total |
| Suscripciones pendientes de valorar | - | 1.016,14 | - | - | - | 1.016,14 |
| Acreedores por compra de valores Hacienda pública acreedora (Nota 12) | 117.869,97 | - | - | - | 100.000,00 | 217.869,97 |
| Comisiones y tasas a pagar | 12.642,07 | - | - | - | - | 12.642,07 |
| Gastos de auditoría pendientes de pago | 6.402,20 | 2.288,59 | 7.153,81 | 864,73 | 662,16 | 17.371,49 |
| Otros acreedores | 1.795,80 | 312,36 | 312,36 | 312,36 | 189,06 | 2.921,94 |
| | - | 139,34 | 626,81 | - | - | 766,15 |
| Total acreedores | 138.710,04 | 3.756,43 | 8.092,98 | 1.177,09 | 100.851,22 | 252.587,76 |
| Opciones emitidas | 36.890,50 | - | - | - | - | 36.890,50 |
| Total derivados | 36.890,50 | - | - | - | - | 36.890,50 |
| Total acreedores y derivados | 175.600,54 | 3.756,43 | 8.092,98 | 1.177,09 | 100.851,22 | 289.478,26 |

| Euros | | |
|--|--|------------------|
| 2013 | | |
| | Renta 4 Multigestión/Total Opportunity | Total |
| Hacienda pública acreedora (Nota 12) | 29,16 | 29,16 |
| Comisiones y tasas a pagar | 11.385,62 | 11.385,62 |
| Gastos de auditoría pendientes de pago | 1.926,58 | 1.926,58 |
| Total acreedores | 13.341,36 | 13.341,36 |
| Opciones emitidas | 6.965,00 | 6.965,00 |
| | 886,00 | 886,00 |
| Total derivados | 7.851,00 | 7.851,00 |
| Total acreedores y derivados | 21.192,36 | 21.192,36 |

a) Deudores por venta de valores

Los saldos acreedores por compra de valores al 31 de diciembre de 2014 han sido liquidados en los primeros días del mes de enero de 2015.

**RENTA 4 MULTIGESTIÓN,
FONDO DE INVERSIÓN**

Memoria de las Cuentas Anuales
correspondiente al ejercicio anual terminado el 31 de diciembre de 2014

b) Comisiones y tasas a pagar

El detalle de las comisiones y tasas a pagar al 31 de diciembre y del importe devengado por éstas durante el ejercicio, es como sigue:

| | Euros | | | | | | | |
|--|-------------------|---------------|---------------|------------------|------------------|-----------------|---------------|------------------|
| | 2014 | | | | | | | |
| | Pendiente de pago | | | | Total devengado | | | |
| | Gestión | Custodia | Tasas | Total | Gestión | Custodia | Tasas | Total |
| Renta 4 Multigestión/Total Opportunity | 6.134,89 | 216,96 | 50,35 | 6.402,20 | 44.473,15 | 3.056,93 | 114,62 | 47.644,70 |
| Renta 4 Multigestión/1 Allocation | 2.193,51 | 82,36 | 12,72 | 2.288,59 | 3.251,32 | 173,79 | 12,72 | 3.437,83 |
| Renta 4 Multigestión/Fractal Global | 7.016,81 | 107,33 | 29,67 | 7.153,81 | 9.716,92 | 307,34 | 29,67 | 10.053,93 |
| Renta 4 Multigestión/ GCapital Global | 794,05 | 58,77 | 11,91 | 864,73 | 2.522,30 | 186,74 | 60,69 | 2.769,73 |
| Renta 4 Multigestión/Quality Capital Global Fund | 621,37 | 34,51 | 6,28 | 662,16 | 789,64 | 43,81 | 6,28 | 839,73 |
| | <u>16.760,63</u> | <u>499,93</u> | <u>110,93</u> | <u>17.371,49</u> | <u>60.753,33</u> | <u>3.768,61</u> | <u>223,98</u> | <u>64.745,92</u> |

| | Euros | | | | | | | |
|--|-------------------|---------------|--------------|------------------|------------------|-----------------|---------------|------------------|
| | 2013 | | | | | | | |
| | Pendiente de pago | | | | Total devengado | | | |
| | Gestión | Custodia | Tasas | Total | Gestión | Custodia | Tasas | Total |
| Renta 4 Multigestión/Total Opportunity | 11.097,12 | 258,61 | 29,89 | 11.385,62 | 48.866,15 | 3.056,16 | 119,79 | 52.042,10 |
| TOTAL | <u>11.097,12</u> | <u>258,61</u> | <u>29,89</u> | <u>11.385,62</u> | <u>48.866,15</u> | <u>3.056,16</u> | <u>119,79</u> | <u>52.042,10</u> |

Como se señala en la Nota 1, la gestión y administración del Fondo está encomendada a Renta 4 Gestora, Sociedad Gestora de Instituciones de Inversión Colectiva, S.A. Por este servicio los compartimentos pagan la siguiente comisión de gestión:

| | Comisión de gestión | | Comisión sobre resultados | |
|--|---------------------|-------|---------------------------|-------|
| | 2014 | 2013 | 2014 | 2013 |
| Renta 4 Multigestión/Total Opportunity | 1,35% | 1,35% | 9,00% | 9,00% |

| | 2014 | |
|--|---------------------|---------------------------|
| | Comisión de gestión | Comisión sobre resultados |
| Renta 4 Multigestión/1 Allocation | 1,15% | 9,00% |
| Renta 4 Multigestión/Fractal Global | 1,35% | 9,00% |
| Renta 4 Multigestión/ GCapital Global | 1,35% | 9,00% |
| Renta 4 Multigestión/Quality Capital Global Fund | 1,80% | - |

Estos porcentajes no superan los tipos máximos que se indican en el artículo 5 del Real Decreto 1082/2012 de 13 de julio, en que se fija el 1,35% del patrimonio y el 9% de los resultados cuando se utilicen ambas variables.

Igualmente, cada compartimento periodifica diariamente una comisión del 0,10% anual pagadera a Renta 4 Banco, S.A., calculada sobre el patrimonio del Fondo. El citado Real Decreto establece como tipo máximo aplicable el 0,20% anual.

RENDA 4 MULTIGESTIÓN,
FONDO DE INVERSIÓN

Memoria de las Cuentas Anuales
correspondiente al ejercicio anual terminado el 31 de diciembre de 2014

10. CUENTAS DE COMPROMISO

El detalle agregado al 31 de diciembre de las operaciones abiertas en instrumentos derivados es como sigue:

| Derivados | Número de contratos | Mercado | Vencimiento | Euros |
|--------------------------------|---------------------|---------|-----------------|----------------------|
| | | | | 2014 |
| | | | | Importe Comprometido |
| Put OHL | 31 | Meff | Marzo 2015 | 55.779,85 |
| Put Repsol | 50 | Meff | Marzo 2015 | 71.817,90 |
| <u>Total posiciones largas</u> | | | | <u>127.597,75</u> |
| Futuro Eurostoxx | 40 | Eurex | Marzo 2015 | 1.258.572,00 |
| <u>Total posiciones cortas</u> | | | | <u>1.258.572,00</u> |
| | | | | Euros |
| | | | | 2013 |
| | | | | Importe Comprometido |
| Derivados | Número de contratos | Mercado | Vencimiento | |
| Futuro Ibex | 10 | Meff | Enero 2014 | 991.670,00 |
| Call Santander | 150 | Meff | Septiembre 2014 | 15.614,40 |
| Put Inditex | 10 | Meff | Marzo 2014 | 13.178,00 |
| Put Repsol | 25 | Meff | Marzo 2014 | 10.534,00 |
| <u>Total posiciones largas</u> | | | | <u>1.030.996,40</u> |
| <u>Call BBVA</u> | 150 | Meff | Marzo 2014 | 64.210,85 |
| <u>Total posiciones cortas</u> | | | | <u>64.210,85</u> |

RENDA 4 MULTIGESTIÓN,
FONDO DE INVERSIÓN

Memoria de las Cuentas Anuales
correspondiente al ejercicio anual terminado el 31 de diciembre de 2014

Renta 4 Multigestión/Total Opportunity

| Derivados | Número de contratos | Mercado | Vencimiento | Euros |
|--------------------------------|---------------------|---------|-------------|----------------------|
| | | | | 2014 |
| | | | | Importe Comprometido |
| Put OHL | 31 | Meff | Marzo 2015 | 55.779,85 |
| Put Repsol | 50 | Meff | Marzo 2015 | 71.817,90 |
| <u>Total posiciones largas</u> | | | | <u>127.597,75</u> |

| Derivados | Número de contratos | Mercado | Vencimiento | Euros |
|--------------------------------|---------------------|---------|-----------------|----------------------|
| | | | | 2013 |
| | | | | Importe Comprometido |
| Futuro Ibex | 10 | Meff | Enero 2014 | 991.670,00 |
| Call Santander | 150 | Meff | Septiembre 2014 | 15.614,40 |
| Put Inditex | 10 | Meff | Marzo 2014 | 13.178,00 |
| Put Repsol | 25 | Meff | Marzo 2014 | 10.534,00 |
| <u>Total posiciones largas</u> | | | | <u>1.030.996,40</u> |

| | | | | |
|--------------------------------|-----|------|------------|------------------|
| <u>Call BBVA</u> | 150 | Meff | Marzo 2014 | <u>64.210,85</u> |
| <u>Total posiciones cortas</u> | | | | <u>64.210,85</u> |

Renta 4 Multigestión/Fractal Global

| Derivados | Número de contratos | Mercado | Vencimiento | Euros |
|--------------------------------|---------------------|---------|-------------|----------------------|
| | | | | 2014 |
| | | | | Importe Comprometido |
| Futuro Eurostoxx | 40 | Eurex | Marzo 2015 | 1.258.572,00 |
| <u>Total posiciones cortas</u> | | | | <u>1.258.572,00</u> |

Los resultados obtenidos durante el ejercicio por las operaciones con derivados se encuentran registrados en la Cuenta de Pérdidas y Ganancias adjunta en los epígrafes de "Resultados por operaciones con derivados".

RENDA 4 MULTIGESTIÓN,
FONDO DE INVERSIÓN

Memoria de las Cuentas Anuales
correspondiente al ejercicio anual terminado el 31 de diciembre de 2014

11. OTRAS CUENTAS DE ORDEN

El detalle al 31 de diciembre es como sigue:

| | Euros | |
|---|--|---------------------|
| | 2013 | |
| | Renta 4 Multigestión/Total Opportunity | Total |
| Pérdidas fiscales a compensar (Nota 12) | 1.521.365,67 | 1.521.365,67 |
| | <u>1.521.365,67</u> | <u>1.521.365,67</u> |

12. SITUACIÓN FISCAL

El detalle de los saldos mantenidos con administraciones públicas al 31 de diciembre es el siguiente:

| | Euros | |
|---|-----------|----------|
| | 2014 | 2013 |
| Corrientes | | |
| Administraciones públicas deudoras (Nota 5) | 6.768,71 | 4.254,99 |
| Administraciones públicas acreedoras (Nota 9) | 12.642,07 | 29,16 |

El Fondo está acogido al régimen fiscal establecido en el Real Decreto Legislativo 4/2004, de 5 de marzo por el que se aprueba el texto refundido de la Ley del Impuesto sobre Sociedades y al resto de la normativa fiscal aplicable, tributando al 1%.

De acuerdo con la legislación vigente, los impuestos no pueden considerarse definitivamente liquidados hasta que las declaraciones presentadas hayan sido inspeccionadas por las autoridades fiscales o haya transcurrido el plazo de prescripción de cuatro años. Al 31 de diciembre de 2014, el Fondo tiene abiertos a inspección por las autoridades fiscales todos los impuestos principales que le son de aplicación desde el 1 de enero de 2011. Los Administradores de la Sociedad Gestora no esperan que, en caso de inspección del Fondo, surjan pasivos adicionales de importe significativo.

RENTA 4 MULTIGESTIÓN,
FONDO DE INVERSIÓN

Memoria de las Cuentas Anuales
correspondiente al ejercicio anual terminado el 31 de diciembre de 2014

La conciliación entre el importe neto de los ingresos y gastos del ejercicio y la base imponible del impuesto sobre beneficios agregado es la siguiente:

| Euros | 2014 | 2013 |
|---|--------------------------------------|--------------------------------------|
| | Cuenta de Pérdidas y Ganancias | Cuenta de Pérdidas y Ganancias |
| | Aumentos/ (Disminuciones) | Aumentos/ (Disminuciones) |
| Saldo de ingresos y gastos del ejercicio | 101.382,97 | 84.404,01 |
| Impuesto sobre Sociedades | - | - |
| Diferencias permanentes | 2.316,69 | 352,00 |
| Diferencias temporarias | - | - |
| - con origen en el ejercicio | - | - |
| - con origen en ejercicios anteriores | - | - |
| Compensación de bases imponibles negativas de ejercicios anteriores | (103.699,66) | (84.756,01) |
| Base imponible (resultado fiscal) | - | - |
| Cuota íntegra | - | - |
| Retenciones (Nota 5) | (6.768,71) | (4.254,99) |
| Cuota líquida | <u>(6.768,71)</u> | <u>(4.254,99)</u> |

Conforme a las declaraciones del Impuesto de Sociedades presentadas y al cálculo estimado para 2014, el Fondo dispone de las siguientes bases imponibles negativas a compensar contra eventuales beneficios fiscales futuros:

| Año de origen | Euros |
|-----------------|---------------------|
| 2007 | 48.095,10 |
| 2008 | 670.805,19 |
| 2010 | 248.807,09 |
| 2011 | 205.885,24 |
| 2012 | 244.073,39 |
| Total (Nota 11) | <u>1.417.666,01</u> |

RENDA 4 MULTIGESTIÓN,
FONDO DE INVERSIÓN

Memoria de las Cuentas Anuales
correspondiente al ejercicio anual terminado el 31 de diciembre de 2014

13. OPERACIONES CON PARTES VINCULADAS

La Sociedad Gestora realiza por cuenta del Fondo operaciones vinculadas de las previstas en el artículo 67 de la Ley 35/2003 y sucesivas modificaciones y los artículos 138 y 139 del Real Decreto 1082/2012. Para ello, la Sociedad Gestora dispone de una política por escrito en materia de conflictos de interés que garantiza la independencia en la ejecución de las distintas funciones dentro de la sociedad gestora, así como la existencia de un registro regularmente actualizado de aquellas operaciones y actividades desempeñadas por las sociedades gestoras o en su nombre en las que haya surgido o pueda surgir un conflicto de interés. La Sociedad Gestora ha adoptado procedimientos para evitar conflictos de interés y asegurarse de que las operaciones vinculadas se realizan en interés exclusivo del Fondo y a precios en condiciones iguales o mejores que los de mercado. Los informes periódicos incluyen, según lo establecido en la Circular 4/2008, información sobre las operaciones vinculadas realizadas. Asimismo, incluyen las posibles operaciones vinculadas realizadas por cuenta del Fondo con la Sociedad Gestora o con personas o entidades vinculadas a la Sociedad Gestora, indicando la naturaleza, riesgos y funciones asumidas en dichas operaciones.

Al tratarse de una entidad que por sus peculiaridades no dispone de empleados ni oficinas, y que por su naturaleza debe estar gestionada por una Sociedad Gestora de Instituciones de Inversión Colectiva, los temas relativos a la protección del medio ambiente y la seguridad y salud del trabajador aplican exclusivamente a dicha Sociedad Gestora.

Respecto a la operativa que realiza con el Depositario, en la Nota 7 se indican las cuentas que mantiene el Fondo con el Depositario, habiéndose realizado las transacciones siguientes:

- Durante los ejercicios 2014 y 2013, excepto por las operaciones de adquisición temporal de activos que se detallan en el párrafo siguiente, el Fondo no realizó compras y ventas de valores en los que la entidad depositaria actuara como comprador o vendedor.
- Durante los ejercicios 2014 y 2013 el Fondo realizó las siguientes adquisiciones temporales de activos a la entidad depositaria:

| Compartimento | Euros | |
|--|----------------|----------------|
| | 2014 | 2013 |
| Renta 4 Multigestión Total/Opportunity | 326.854.355,99 | 462.620.874,11 |

| Compartimento | Euros |
|--|---------------|
| | 2014 |
| Renta 4 Multigestión/1 Allocation | 13.511.346,77 |
| Renta 4 Multigestión/Fractal Global | 75.688.828,02 |
| Renta 4 Multigestión/ GCapital Global | 44.698.143,38 |
| Renta 4 Multigestión/Quality Capital Global Fund | 6.125.583,34 |

- Asimismo, durante los ejercicios 2014 y 2013 el compartimento Renta 4 Multigestión/Total Opportunity mantiene en cartera 17.078 y 17.078 acciones de Renta 4 Banco, S.A. por importe de 93.758,22 y 86.243,90 euros, respectivamente.
- Durante los ejercicios 2014 y 2013 no se han producido adquisiciones de valores o instrumentos financieros cuya contrapartida haya sido una entidad del grupo de la gestora o depositario, u otra Institución de Inversión Colectiva gestionada por la misma gestora u otra gestora del Grupo.

RENTA 4 MULTIGESTIÓN,
FONDO DE INVERSIÓN

Memoria de las Cuentas Anuales
correspondiente al ejercicio anual terminado el 31 de diciembre de 2014

- Durante los ejercicios 2014 y 2013 se han percibido por parte de entidades del grupo de la gestora los siguientes ingresos que tienen como origen comisiones o gastos satisfechos por el Fondo:

| | Euros | | | | | Entidad vinculada |
|----------------------|---|--|--|---|--|--------------------------------------|
| | 2014 | | | | | |
| | Renta 4 Multigestión/ Total Opportunity | Renta 4 Multigestión/ 1 Allocation | Renta 4 Multigestión/ Fractal Global | Renta 4 Multigestión/ GCapital Global | Renta 4 Multigestión/ Quality Capital Global Fund | |
| Comisión de gestión | 44.473,15 | 3.251,32 | 9.716,92 | 2.522,30 | 789,64 | Renta 4 Gestora, S.G.I.I.C., S.A. |
| Comisión de depósito | 3.056,93 | 173,79 | 307,34 | 186,74 | 43,81 | Renta 4 Banco, S.A. |
| | | | | | 2'013 | |
| | | | | | Euros | |
| | | | | | Renta 4 Multigestión/Total Opportunity | Entidad vinculada |
| Comisión de gestión | | | | | 48.866,15 | Renta 4 Gestora, S.G.I.I.C., S.A. |
| Comisión de depósito | | | | | 3.056,16 | Renta 4 Banco, S.A. |

14. OTRA INFORMACIÓN

- Honorarios de Auditoría

Los honorarios de auditoría correspondientes al ejercicio anual terminado el 31 de diciembre de 2014 han ascendido a 2.965,00 euros (2013: 2.965,00 euros), con independencia del momento de su facturación. Asimismo, durante los ejercicios 2014 y 2013 no se ha prestado ningún otro servicio por la sociedad auditora ni por otras sociedades vinculadas a ella.

15. HECHOS POSTERIORES

Desde el cierre del ejercicio hasta la formulación por el Consejo de Administración de la Sociedad Gestora de estas Cuentas Anuales, no se ha producido ningún hecho significativo digno de mención.

INFORME DE GESTIÓN

RENTA 4 MULTIGESTIÓN,
FONDO DE INVERSIÓN

Informe de Gestión
Ejercicio 2014

Entorno macroeconómico y escenario bursátil

En 2014 el Banco Central Europeo decidió bajar el tipo de interés al 0.05% debido a la baja inflación y al lento crecimiento de la economía. Revisó a la baja las previsiones para los siguientes dos años y decidió llevar a cabo una política monetaria expansiva para reactivar la economía. Las consecuencias de esta política son la depreciación del euro y la lucha contra la deflación.

El PIB de la Eurozona se espera que en 2014 crezca un +0.80% y en 2015 un +1%. El IPC en 2014 es de +0.44% anual, esperándose que en 2015 sea +0.70%. Con respecto al desempleo de la zona euro se espera en 2015 +11%. El PIB de Alemania se espera que en 2015 crezca un +1,2%, y el PIB de España se estima que en 2015 crezca un +1.8%.

La eurozona ha finalizado 2014 con una gran incertidumbre, por un lado la situación de Grecia con la disolución del parlamento y las próximas elecciones generales que se van a realizar en 2015. Los principales temores son la ralentización en algunas economías europeas como Francia, hay que tener en cuenta que el año 2015 es un año electoral en gran parte de los países europeos.

En general todos los mercados europeos de renta variable reflejaron un comportamiento negativo el último trimestre de 2014.

El EuroStoxx 50, ha sufrido en 2014 una variación neta de +1.20%.

La renta fija se vio beneficiada por la política monetaria expansiva. Se obtuvieron ganancias debido a la bajada de los tipos de interés oficiales. La rentabilidad de los bonos alemanes a 10 años al finalizar el año es de 0.5% y el resto de la deuda por debajo de 5 años obtuvo una rentabilidad negativa. En España la rentabilidad del bono a 10 años es de 1.611%

Destacar en el mercado de divisas el descenso del tipo de cambio euro-dólar, situándose en un -7,75% en el último trimestre, hasta cotizar a 1,26 dólares por euro en el último trimestre de 2014.

La Reserva Federal mantendrá una política de tipos de interés bajos en función de la actividad económica estadounidense. La Fed hasta el mes de octubre siguió reduciendo los estímulos, al tiempo que mantenía los tipos de interés entre el 0% y el 0,25%.

La Reserva Federal rebajó sus previsiones de crecimiento para Estados Unidos en 2014 y 2015, aunque sus proyecciones para el desempleo se mejoraron y decidió mantener los tipos oficiales. Se espera que en 2014 el PIB estadounidense crezca un 2.35%, según datos de Bloomberg, y en 2015 un 2.80%. El IPC trimestral es de +1.70%. Con respecto al desempleo, se espera que en 2015 se mantenga en niveles controlados entorno al 5.25%.

El S&P 500 subió en 2014 un 11.39% si lo observamos en dólares, y un 26.94% si lo observamos en euros, con respecto al año anterior.

Las zonas emergentes han mostrado buen tono durante el trimestre. Los datos de Japón nos indican una mejora de la economía, donde se prevé que el PIB crezca un 0.40% en 2014 y un 1.50% en 2015. El banco central japonés sigue llevando a cabo políticas monetarias expansivas. El adelanto de las elecciones llevado a cabo y la victoria en ellas de Shinzo Abe, lo que supone mayor disposición de tiempo para llevar a cabo su programa.

El Nikkei, índice bursátil japonés en 2014 sufrió una disminución de -5.78% si lo observamos en dólares, y un incremento del +6.96% si lo observamos en euros.

RENTA 4 MULTIGESTIÓN,
FONDO DE INVERSIÓN

Informe de Gestión
Ejercicio 2014

El PIB de Latinoamérica se prevé que en 2014 crezca un +0.94% y en 2015 +1.73%. La previsión del IPC para 2014 es de +9.49% y para 2015 es de +9.71%, se pueden observar diferencias entre países según muestra el informe de la CEPAL para diciembre de 2014, en el que nos muestra que una de las causas del incremento de la inflación de Latinoamérica es el gran incremento de la inflación en países como Argentina y Venezuela, que en este último caso puede deberse a la escasez de productos así como la depreciación del bolívar. El desempleo se prevé que en 2014 sea de 5.79% y en 2015 6.16%,

Los datos macroeconómicos de Asia muestran que el PIB se espera que crezca un +6.31% en 2014 y +6.07% en 2015 y según estas previsiones podemos observar como la economía asiática se va estabilizando. La previsión del IPC para 2014 es de +2.31% y para 2015 +2.88% por lo que la inflación se mantiene estable, y las previsiones para el desempleo en 2014 es del 4.01% y para 2015 4.10%, estas previsiones nos dicen que el desempleo se va a mantener estable alrededor del 4%.

Por el lado de las commodities, en general han mantenido una tasa negativa en el tercer trimestre de 2014. El oro ha disminuido un -1.97% en el último trimestre, al igual que la plata, que ha obtenido una rentabilidad negativa de -7.45%. El hierro ha sufrido una caída de -14.23% en el último trimestre. Con respecto al precio del crudo, durante el 2014 tuvo su máximo en torno a 110\$ y finalizó el ejercicio con un precio de 54\$, el precio del crudo durante 2014 ha descendido casi un 50% lo que provoca que los países importadores tengan un efecto desencadenante que mejora su competitividad. En cuanto a materias primas agrícolas destacamos el trigo, que sufre una pérdida de -20,14%.

Evolución del Sector (Fuente: Inverco)

El volumen de patrimonio de las INSTITUCIONES DE INVERSIÓN COLECTIVA (Sociedades y Fondos de Inversión Mobiliaria) se situó a 31 de Diciembre en 226.293 millones de euros, cifra un 25% superior a la de finales de 2013, mientras que el número de partícipes y accionistas era de 6.924.713.

FONDOS DE INVERSIÓN MOBILIARIA (FI):

- El patrimonio se situó, a 31 de diciembre de 2014, en 194.844 millones de euros, lo que supone un aumento de activos de un 26,7% en el conjunto del año 2014.
- El número de partícipes se situó en 6.480.755, con un aumento de un 27% en el conjunto del ejercicio.

SOCIEDADES DE INVERSIÓN DE CAPITAL VARIABLE (SICAV):

- El patrimonio alcanzó la cifra de 32.339 millones de euros, que representa un 15,5% más que en 2013.
- El número de accionistas era de 450.806, un 10,2% más que en diciembre de 2013.

Actividades de I+D

No hay nada que reseñar en este epígrafe.

Acciones Propias


El Fondo no tiene acciones propias.

El presente ejemplar de las cuentas Anuales así como el Informe de Gestión correspondientes al ejercicio cerrado al 31 de diciembre de 2014, son los formulados conforme al acuerdo adoptado por el Consejo de Administración de **RENTA 4 GESTORA, SGIC, S.A.** reunido con fecha 26 de marzo de 2015, identificada mediante la firma de los Sres. Consejeros que constan en el presente documento, al objeto de dar cumplimiento a lo establecido por el artículo 253 de la Ley de Sociedades de Capital.




D. Antonio Fernández Vera

Presidente



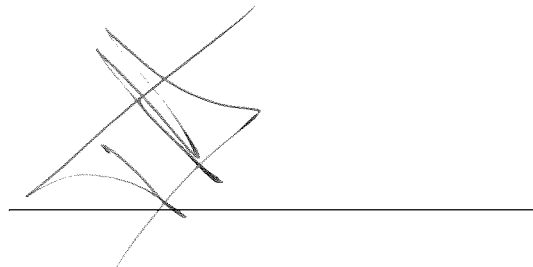
D. Francisco Javier Pérez Vilarrodona

Consejero



D. Juan Antonio Mayorga Sánchez

Consejero



D. Fernando María Primo de Rivera Oriol

Consejero



D. Firmino José Carnot Morgado

Consejero