

AMMUS GESTIÓ, S.I.C.A.V., S.A.

Informe de auditoría independiente,
Cuentas anuales al 31 de diciembre de 2016 e
Informe de gestión del ejercicio 2016



INFORME DE AUDITORÍA INDEPENDIENTE DE CUENTAS ANUALES

A los Accionistas de AMMUS GESTIÓ, S.I.C.A.V., S.A.:

Informe sobre las cuentas anuales

Hemos auditado las cuentas anuales adjuntas de la sociedad AMMUS GESTIÓ, S.I.C.A.V., S.A que comprenden el balance de situación a 31 de diciembre de 2016, la cuenta de pérdidas y ganancias, el estado de cambios en el patrimonio neto y la memoria correspondientes al ejercicio terminado en dicha fecha.

Responsabilidad de los Administradores en relación con las cuentas anuales

Los Administradores son responsables de formular las cuentas anuales adjuntas, de forma que expresen la imagen fiel del patrimonio, de la situación financiera y de los resultados de AMMUS GESTIÓ, S.I.C.A.V., S.A., de conformidad con el marco normativo de información financiera aplicable a la entidad en España, que se identifica en la Nota 2 de la memoria adjunta, y del control interno que consideren necesario para permitir la preparación de cuentas anuales libres de incorrección material, debida a fraude o error.

Responsabilidad del auditor

Nuestra responsabilidad es expresar una opinión sobre las cuentas anuales adjuntas basada en nuestra auditoría. Hemos llevado a cabo nuestra auditoría de conformidad con la normativa reguladora de la auditoría de cuentas vigente en España. Dicha normativa exige que cumplamos los requerimientos de ética, así como que planifiquemos y ejecutemos la auditoría con el fin de obtener una seguridad razonable de que las cuentas anuales están libres de incorrecciones materiales.

Una auditoría requiere la aplicación de procedimientos para obtener evidencia de auditoría sobre los importes y la información revelada en las cuentas anuales. Los procedimientos seleccionados dependen del juicio del auditor, incluida la valoración de los riesgos de incorrección material en las cuentas anuales, debida a fraude o error. Al efectuar dichas valoraciones del riesgo, el auditor tiene en cuenta el control interno relevante para la formulación por parte de la entidad de las cuentas anuales, con el fin de diseñar los procedimientos de auditoría que sean adecuados en función de las circunstancias, y no con la finalidad de expresar una opinión sobre la eficacia del control interno de la entidad. Una auditoría también incluye la evaluación de la adecuación de las políticas contables aplicadas y de la razonabilidad de las estimaciones contables realizadas por la dirección, así como la evaluación de la presentación de las cuentas anuales tomadas en su conjunto.

Consideramos que la evidencia de auditoría que hemos obtenido proporciona una base suficiente y adecuada para nuestra opinión de auditoría.



Opini3n

En nuestra opini3n, las cuentas anuales adjuntas expresan, en todos los aspectos significativos, la imagen fiel del patrimonio y de la situaci3n financiera de la sociedad AMMUS GESTI3, S.I.C.A.V., S.A., a 31 de diciembre de 2016, as3 como de sus resultados correspondientes al ejercicio terminado en dicha fecha, de conformidad con el marco normativo de informaci3n financiera que resulta de aplicaci3n y, en particular, con los principios y criterios contables contenidos en el mismo.

Otras Cuestiones

Las cifras correspondientes al ejercicio anterior, 2015, que se incluyen a efectos comparativos en cada uno de los estados de las cuentas anuales del ejercicio 2016, no han sido auditadas.

Informe sobre otros requerimientos legales y reglamentarios

El informe de gesti3n adjunto del ejercicio 2016 contiene las explicaciones que los Administradores consideran oportunas sobre la situaci3n de la Sociedad, la evoluci3n de sus negocios y sobre otros asuntos y no forma parte integrante de las cuentas anuales. Hemos verificado que la informaci3n contable que contiene el citado informe de gesti3n concuerda con la de las cuentas anuales del ejercicio 2016. Nuestro trabajo como auditores se limita a la verificaci3n del informe de gesti3n con el alcance mencionado en este mismo p3rrafo y no incluye la revisi3n de informaci3n distinta de la obtenida a partir de los registros contables de la Sociedad.

PricewaterhouseCoopers Auditores, S.L

Ram3n Aznar Pascua

12 de mayo de 2017



PricewaterhouseCoopers
Auditores, S.L.

Any 2017 N3m. 20/17/07940
IMPORT COL·LEGIAL: 96,00 EUR

.....
Informe d'auditoria de comptes subjecte
a la normativa d'auditoria de comptes
espanyola o internacional
.....

AMMUS GESTIÓ, S.I.C.A.V., S.A.

Cuentas anuales al 31 de diciembre de 2016 e
Informe de gestión del ejercicio 2016



0M8551256

CLASE 8.^a**AMMUS GESTIÓ, S.I.C.A.V., S.A.****Balance de situación al 31 de diciembre de 2016**

(Expresado en euros)

ACTIVO	2016	2015*
Activo no corriente	-	-
Inmovilizado intangible	-	-
Inmovilizado material	-	-
Bienes inmuebles de uso propio	-	-
Mobiliario y enseres	-	-
Activos por impuesto diferido	-	-
Activo corriente	5 774 078,98	-
Deudores	2 350,30	-
Cartera de inversiones financieras	5 045 852,99	-
Cartera interior	24 260,80	-
Valores representativos de deuda	-	-
Instrumentos de patrimonio	24 260,80	-
Instituciones de Inversión Colectiva	-	-
Depósitos en Entidades de Crédito	-	-
Derivados	-	-
Otros	-	-
Cartera exterior	5 019 772,48	-
Valores representativos de deuda	382 125,85	-
Instrumentos de patrimonio	40 822,96	-
Instituciones de Inversión Colectiva	4 596 823,67	-
Depósitos en Entidades de Crédito	-	-
Derivados	-	-
Otros	-	-
Intereses de la cartera de inversión	1 819,71	-
Inversiones morosas, dudosas o en litigio	-	-
Periodificaciones	-	-
Tesorería	725 875,69	2 400 000,00
TOTAL ACTIVO	5 774 078,98	2 400 000,00

*SalDOS no auditados

Las Notas 1 a 14, descritas en la memoria adjunta, forman parte integrante del balance de situación al 31 de diciembre de 2016.



CLASE 8.^a
LOS ASIMETRICOS



OM8551257

AMMUS GESTIÓ, S.I.C.A.V., S.A.

Balance de situación al 31 de diciembre de 2016
(Expresado en euros)

PATRIMONIO Y PASIVO	2016	2015*
Patrimonio atribuido a partícipes o accionistas	5 765 914,37	2 400 000,00
Fondos reembolsables atribuidos a partícipes o accionistas	5 765 914,37	2 400 000,00
Capital	5 700 040,00	2 400 000,00
Partícipes	-	-
Prima de emisión	21 425,56	-
Reservas	-	-
(Acciones propias)	-	-
Resultados de ejercicios anteriores	-	-
Otras aportaciones de socios	-	-
Resultado del ejercicio	44 448,81	-
(Dividendo a cuenta)	-	-
Ajustes por cambios de valor en inmovilizado material de uso propio	-	-
Otro patrimonio atribuido	-	-
Pasivo no corriente	-	-
Provisiones a largo plazo	-	-
Deudas a largo plazo	-	-
Pasivos por impuesto diferido	-	-
Pasivo corriente	8 164,61	-
Provisiones a corto plazo	-	-
Deudas a corto plazo	-	-
Acreedores	8 164,61	-
Pasivos financieros	-	-
Derivados	-	-
Periodificaciones	-	-
TOTAL PATRIMONIO Y PASIVO	5 774 078,98	2 400 000,00

* Saldos no auditados

CUENTAS DE ORDEN	2016	2015*
Cuentas de compromiso	-	-
Compromisos por operaciones largas de derivados	-	-
Compromisos por operaciones cortas de derivados	-	-
Otras cuentas de orden	18 299 960,00	21 600 000,00
Valores cedidos en préstamo por la IIC	-	-
Valores aportados como garantía por la IIC	-	-
Valores recibidos en garantía por la IIC	-	-
Capital nominal no suscrito ni en circulación	18 299 960,00	21 600 000,00
Pérdidas fiscales a compensar	-	-
Otros	-	-
TOTAL CUENTAS DE ORDEN	18 299 960,00	21 600 000,00

* Saldos no auditados

Las Notas 1 a 14, descritas en la memoria adjunta, forman parte integrante del balance de situación al 31 de diciembre de 2016.



OM8551258

CLASE 8.^a**AMMUS GESTIÓ, S.I.C.A.V., S.A.****Cuenta de pérdidas y ganancias correspondiente al ejercicio anual terminado el 31 de diciembre de 2016**
(Expresada en euros)

	2016	2015*
Comisiones de descuento por suscripciones y/o reembolsos	-	-
Comisiones retrocedidas a la Institución de Inversión Colectiva	-	-
Gastos de personal	-	-
Otros gastos de explotación	(69 139,59)	-
Comisión de gestión	(48 138,80)	-
Comisión de depositario	(4 011,61)	-
Ingreso/gasto por compensación compartimento	-	-
Otros	(16 989,18)	-
Amortización del inmovilizado material	-	-
Excesos de provisiones	-	-
Deterioro y resultados por enajenaciones de inmovilizado	-	-
Resultado de explotación	(69 139,59)	-
Ingresos financieros	16 218,01	-
Gastos financieros	(120,20)	-
Variación del valor razonable en instrumentos financieros	94 027,79	-
Por operaciones de la cartera interior	1 017,03	-
Por operaciones de la cartera exterior	93 010,76	-
Por operaciones con derivados	-	-
Otros	-	-
Diferencias de cambio	5 724,51	-
Deterioro y resultado por enajenaciones de instrumentos financieros	(1 812,73)	-
Deterioros	-	-
Resultados por operaciones de la cartera interior	4 359,29	-
Resultados por operaciones de la cartera exterior	(3 459,63)	-
Resultados por operaciones con derivados	(2 712,39)	-
Otros	-	-
Resultado financiero	114 037,38	-
Resultado antes de impuestos	44 897,79	-
Impuesto sobre beneficios	(448,98)	-
RESULTADO DEL EJERCICIO	44 448,81	-

* Saldos no auditados

Las Notas 1 a 14, descritas en la memoria adjunta, forman parte integrante de la cuenta de pérdidas y ganancias correspondiente al ejercicio anual terminado el 31 de diciembre de 2016

AMMUS GESTIÓ, S.I.C.A.V., S.A.

Estado de cambios en el patrimonio neto correspondiente al ejercicio anual terminado el 31 de diciembre de 2016
(Expresado en euros)



CLASE 8.^a

0M8551259

A) Estado de ingresos y gastos reconocidos		B) Estado total de cambios en el patrimonio neto						
		Capital	Prima de emisión	Reservas	(Acciones propias)	Resultados de ejercicios anteriores	Resultado del ejercicio	Total
Resultado de la cuenta de pérdidas y ganancias	44.448,81							
Total Ingresos y gastos imputados directamente en el patrimonio atribuido a participes y accionistas	-							
Total transferencias a la cuenta de pérdidas y ganancias	-							
Total de ingresos y gastos reconocidos	44.448,81							
Saldos al 31 de diciembre de 2015		2.400.000,00	-	-	-	-	-	2.400.000,00
Ajustes por cambios de criterio		-	-	-	-	-	-	-
Ajustes por errores		-	-	-	-	-	-	-
Saldo ajustado		2.400.000,00	-	-	-	-	-	2.400.000,00
Total ingresos y gastos reconocidos							44.448,81	44.448,81
Aplicación del resultado del ejercicio							-	-
Operaciones con accionistas		3.300.040,00	21.425,56	-	-	-	-	3.321.465,56
Otras variaciones del patrimonio		-	-	-	-	-	-	-
Saldos al 31 de diciembre de 2016		5.700.040,00	21.425,56	-	-	-	44.448,81	5.765.914,37

Las Notas 1 a 14, descritas en la memoria adjunta, forman parte integrante del estado de cambios en el patrimonio neto correspondiente al ejercicio anual terminado el 31 de diciembre de 2016.

AMMUS GESTIÓ, S.I.C.A.V., S.A.

Estado de cambios en el patrimonio neto correspondiente al ejercicio anual terminado el 31 de diciembre de 2015
(Expresado en euros)

A) Estado de ingresos y gastos reconocidos*	
Resultado de la cuenta de pérdidas y ganancias	-
Total ingresos y gastos imputados directamente en el patrimonio atribuido a participes y accionistas	-
Total transferencias a la cuenta de pérdidas y ganancias	-
Total de ingresos y gastos reconocidos*	-

B) Estado total de cambios en el patrimonio neto							
	Capital*	Prima de emisión	Reservas	(Acciones propias)	Resultados de ejercicios anteriores	Resultado del ejercicio	Total*
Constitución	2 400 000,00	-	-	-	-	-	2 400 000,00
Total ingresos y gastos reconocidos	-	-	-	-	-	-	-
Aplicación del resultado del ejercicio	-	-	-	-	-	-	-
Operaciones con accionistas	-	-	-	-	-	-	-
Otras variaciones del patrimonio	-	-	-	-	-	-	-
Saldo al 31 de diciembre de 2015	2 400 000,00	-	-	-	-	-	2 400 000,00

* Saldo no auditado



CLASE 8.^a



OM8551260



CLASE 8.^a



0M8551261

AMMUS GESTIÓ, S.I.C.A.V., S.A.

Memoria de las cuentas anuales correspondiente al ejercicio anual terminado el 31 de diciembre de 2016

(Expresada en euros)

1. **Actividad y gestión del riesgo**

a) Actividad

AMMUS GESTIÓ, S.I.C.A.V., S.A., en lo sucesivo la Sociedad, fue constituida en Barcelona el 3 de noviembre de 2015. Tiene su domicilio social en Avenida Diagonal, 407 Bis-4º, Barcelona.

La Sociedad se encuentra inscrita en el Registro de Sociedades de Inversión de Capital Variable de la Comisión Nacional del Mercado de Valores (C.N.M.V.) desde el 15 de enero de 2016 con el número 4.303, adquiriendo, a efectos legales, la consideración de Sociedad de Inversión de Capital Variable a partir de entonces. En este sentido, la Sociedad dio comienzo a sus operaciones sociales el día en el que quedó inscrita en el Registro Administrativo de la Comisión Nacional del Mercado de Valores, por lo que no se devengaron ingresos y gastos entre el periodo comprendido entre la constitución de la Sociedad, el 3 de noviembre de 2015, y la inscripción en la C.N.M.V., el 15 de enero de 2016, dada la inactividad de la misma.

De conformidad con lo dispuesto en el artículo 1º de la Ley 35/2003, y sucesivas modificaciones, el objeto social de las Instituciones de Inversión Colectiva es la captación de fondos, bienes o derechos del público para gestionarlos e invertirlos en bienes, derechos, valores u otros instrumentos, financieros o no, siempre que el rendimiento del inversor se establezca en función de los resultados colectivos.

El código CNAE correspondiente a las actividades que constituyen el objeto social de la Sociedad es el 6430.

La gestión y administración de la Sociedad está encomendada a Urquijo Gestión, S.A., S.G.I.I.C., Sociedad Unipersonal, sociedad participada al 100% por Sabadell Asset Management, S.A., S.G.I.I.C., Sociedad Unipersonal que a su vez, es participada al 100% por Banco de Sabadell S.A. siendo la Entidad Depositaria de la Sociedad Banco de Sabadell, S.A. Dicha Entidad Depositaria debe desarrollar determinadas funciones de vigilancia, supervisión, custodia y administración para la Sociedad, de acuerdo a lo establecido en la normativa actualmente en vigor.



CLASE 8.^a



0M8551262

AMMUS GESTIÓ, S.I.C.A.V., S.A.

Memoria de las cuentas anuales correspondiente al ejercicio anual terminado el 31 de diciembre de 2016
(Expresada en euros)

La Sociedad está sometida a la normativa legal específica de las Sociedades de Inversión de Capital Variable, recogida principalmente por el Real Decreto 1082/2012, de 13 de julio, y sucesivas modificaciones, por el que se aprueba el Reglamento de la Ley 35/2003, de 4 de noviembre, y sucesivas modificaciones, de Instituciones de Inversión Colectiva. Los principales aspectos de esta normativa que le son aplicables son los siguientes:

- El capital mínimo desembolsado deberá situarse en 2.400.000 euros. El capital estatutario máximo no podrá superar en más de diez veces el capital inicial.
- El número de accionistas de la Sociedad no podrá ser inferior a 100, disponiendo del plazo de un año, contado a partir de su inscripción en el correspondiente Registro administrativo, para alcanzar dicho número.
- Cuando por circunstancias del mercado o por el obligado cumplimiento de la ley o de las prescripciones del texto refundido de la Ley de Sociedades de Capital, aprobado por el Real Decreto Legislativo 1/2010, de 2 de julio, el capital o el número de accionistas de una sociedad de inversión, o de uno de sus compartimentos, descendieran de los mínimos establecidos en el Real Decreto 1082/2012 y sucesivas modificaciones, dichas instituciones gozarán del plazo de un año, durante el cual podrán continuar operando como tales.
- Las acciones representativas del capital estatutario máximo que no estén suscritas o las que posteriormente haya adquirido la Sociedad, deben mantenerse en cartera hasta que sean puestas en circulación por los órganos gestores. Las acciones en cartera deberán estar en poder del Depositario, tal y como se menciona en el artículo 80 del Real Decreto 1082/2012, y sucesivas modificaciones.
- Los valores mobiliarios y demás activos financieros de la Sociedad no pueden pignorarse ni constituirse en garantía de ninguna clase, salvo para servir de garantía de las operaciones que la Sociedad realice en los mercados secundarios oficiales de derivados, y deben estar bajo la custodia de las Entidades legalmente habilitadas para el ejercicio de esta función.
- Se establecen unos porcentajes máximos de obligaciones frente a terceros y de concentración de inversiones.



CLASE 8.^a



0M8551263

AMMUS GESTIÓ, S.I.C.A.V., S.A.

Memoria de las cuentas anuales correspondiente al ejercicio anual terminado el 31 de diciembre de 2016 (Expresada en euros)

- La Sociedad debe cumplir con un coeficiente mínimo de liquidez del 1% del promedio mensual de su patrimonio, que debe materializarse en efectivo, en depósitos o cuentas a la vista en el Depositario o en otra entidad de crédito si el Depositario no tiene esta consideración, o en compraventas con pacto de recompra a un día de valores de Deuda Pública.
- La Sociedad se encuentra sujeta a unos límites generales a la utilización de instrumentos derivados por riesgo de mercado, así como a unos límites por riesgo de contraparte.

La Sociedad Gestora percibe una comisión anual en concepto de gastos de gestión sobre el patrimonio de la Sociedad. En el periodo comprendido entre el comienzo de su actividad tras su inscripción en la C.N.M.V., esto es, el 15 de enero de 2016, y el 31 de diciembre de 2016, la comisión de gestión ha sido de:

- 1,20% hasta 9.000.000,00 euros
- 1,15% superior a 9.000.000,00 euros

Igualmente se establece una remuneración de la Entidad Depositaria calculada sobre el patrimonio custodiado. En el periodo comprendido entre el comienzo de su actividad tras su inscripción en la C.N.M.V., esto es, el 15 de enero de 2016, y el 31 de diciembre de 2016, la comisión de depositaría ha sido del 0,10%.

b) Gestión del riesgo

La política de inversión de la Sociedad, así como la descripción de los principales riesgos asociados, se detallan en el folleto registrado y a disposición del público en el registro correspondiente de la C.N.M.V.

Debido a la operativa en mercados financieros de la Sociedad, los principales riesgos a los que se encuentra expuesta son los siguientes:

- Riesgo de mercado: representa el riesgo de incurrir en pérdidas debido a movimientos adversos en los precios de mercado de los activos financieros en los que opera la Sociedad. Entre dichos riesgos, los más significativos son los tipos de interés, los tipos de cambio y las cotizaciones de los títulos que la Sociedad tenga en cartera.



CLASE 8.ª



OM8551264

AMMUS GESTIÓ, S.I.C.A.V., S.A.

Memoria de las cuentas anuales correspondiente al ejercicio anual terminado el 31 de diciembre de 2016

(Expresada en euros)

- Riesgo de crédito: se trata del riesgo de que puedan originarse pérdidas potenciales debidas a cambios en la capacidad o intención de la contraparte de cumplir sus obligaciones financieras con la Sociedad.
- Riesgo de liquidez: se produce cuando existen dificultades en el momento de realizar en el mercado los activos en cartera.
- Riesgo operacional: aquel que puede provocar pérdidas como resultado de errores humanos, procesos internos inadecuados o defectuosos, fallos en los sistemas o como consecuencia de acontecimientos externos.

La Sociedad Gestora tiene establecidos los mecanismos necesarios para controlar la exposición a los riesgos de mercado, crédito y liquidez, así como el referido al riesgo operacional. En este sentido, el control de los coeficientes normativos mencionados en el apartado 1.a), anterior, limitan la exposición a dichos riesgos.

2. Bases de presentación de las cuentas anuales

a) Imagen fiel

Las cuentas anuales, formuladas por los Administradores de la Sociedad, han sido preparadas a partir de los registros contables de la Sociedad, habiéndose aplicado las disposiciones legales vigentes en materia contable que le son aplicables, con el objeto de mostrar la imagen fiel de su patrimonio, de su situación financiera y de sus resultados.

b) Principios contables

Para la elaboración de estas cuentas anuales se han seguido los principios y criterios contables y de clasificación recogidos, fundamentalmente, en la Circular 3/2008 de la C.N.M.V. y sucesivas modificaciones. Los principios más significativos se describen en la Nota 4. No existe ningún principio contable de aplicación obligatoria que, siendo significativo su efecto sobre estas cuentas anuales, se haya dejado de aplicar.

c) Comparabilidad

Las cuentas anuales al 31 de diciembre de 2016 se presentan atendiendo a la estructura y principios contables establecidos en la normativa vigente de la C.N.M.V.



0M8551265

CLASE 8.^a

AMMUS GESTIÓ, S.I.C.A.V., S.A.

Memoria de las cuentas anuales correspondiente al ejercicio anual terminado el 31 de diciembre de 2016
(Expresada en euros)

Los Administradores de la Sociedad presentan, a efectos comparativos, con cada una de las partidas del balance de situación, de la cuenta de pérdidas y ganancias y del estado de cambios en el patrimonio neto, además de las cifras del ejercicio 2016, las correspondientes al periodo comprendido entre la fecha de constitución de la Sociedad, el 3 de noviembre de 2015 y el 31 de diciembre de 2015.

Asimismo, la cuenta de pérdidas y ganancias del ejercicio 2015 no presenta saldos dada la inactividad de la Sociedad. En este sentido, la cuenta de pérdidas y ganancias del ejercicio 2016 no corresponde a un ejercicio anual completo, ya que la Sociedad dio comienzo a sus operaciones sociales el día en el que quedó inscrita en el Registro Administrativo de la Comisión Nacional del Mercado de Valores, esto es, el 15 de enero de 2016.

d) Consolidación

Al 31 de diciembre de 2016, la Sociedad, no está obligada, de acuerdo con el contenido del artículo 42 del Código de Comercio, a formular cuentas anuales consolidadas o bien por no ser sociedad dominante de un grupo de sociedades o no formar parte de un Grupo de Sociedades, según lo previsto en dicho artículo.

e) Estimaciones contables y corrección de errores

En la preparación de las cuentas anuales se han utilizado estimaciones de acuerdo a la normativa vigente. Dichas estimaciones se refieren, principalmente, al valor razonable y a las posibles pérdidas por deterioro de determinados activos financieros, si las hubiera. Aun cuando éstas se consideren las mejores estimaciones posibles, en base a la información existente en el momento del cálculo, acontecimientos futuros podrían obligar a modificarlas prospectivamente, de acuerdo con la normativa vigente. Se considera que la posibilidad de que se materialicen modificaciones en las estimaciones derivadas de interpretaciones diferentes de las aplicadas es remota, y en cualquier caso no afectaría significativamente a las cuentas anuales.

Las cifras contenidas en los documentos que componen estas cuentas anuales, el balance de situación, la cuenta de pérdidas y ganancias, el estado de cambios en el patrimonio neto y esta memoria, están expresadas en euros, excepto cuando se indique expresamente.



CLASE 8.^a

AMMUS GESTIÓ, S.I.C.A.V., S.A.

Memoria de las cuentas anuales correspondiente al ejercicio anual terminado el 31 de diciembre de 2016 (Expresada en euros)

3. Propuesta y aprobación de distribución de resultados

El detalle de la propuesta de distribución del resultado al 31 de diciembre de 2016, por el Consejo de Administración a la Junta de Accionistas, es el siguiente:

	2016
Base de reparto	
Resultado del ejercicio	44 448,81
	<hr/>
	44 448,81
	<hr/>
Propuesta de distribución	
Reserva legal	4 444,88
Reserva voluntaria	40 003,93
	<hr/>
	44 448,81
	<hr/>

Dado que la Sociedad dio comienzo a sus operaciones sociales el día en el que quedó inscrita en el Registro de la C.N.M.V., el 15 de enero de 2016, y no se devengaron ingresos y gastos entre el periodo comprendido entre la constitución de la Sociedad, el 3 de noviembre de 2015, y el cierre del ejercicio 2015, no se distribuyó resultado correspondiente al ejercicio 2015.

4. Normas de registro y valoración

En la elaboración de las cuentas anuales de la Sociedad correspondientes al ejercicio 2016 se han aplicado los siguientes principios y políticas contables y criterios de valoración:

a) Empresa en funcionamiento

En la elaboración de las cuentas anuales se ha considerado que la gestión de la Sociedad continuará en el futuro previsible. Por tanto, la aplicación de las normas contables no está encaminada a determinar el valor del patrimonio a efectos de su transmisión global o parcial ni el importe resultante en caso de su liquidación.



CLASE 8.^a



0M8551267

AMMUS GESTIÓ, S.I.C.A.V., S.A.

Memoria de las cuentas anuales correspondiente al ejercicio anual terminado el 31 de diciembre de 2016
(Expresada en euros)

b) Clasificación, registro y valoración de los instrumentos financieros

i. Clasificación de los activos financieros

Los activos financieros se desglosan a efectos de presentación y valoración en los siguientes epígrafes del balance de situación:

- Tesorería: este epígrafe incluye, en su caso, las cuentas o depósitos a la vista destinados a dar cumplimiento al coeficiente de liquidez, ya sea en el depositario, cuando éste sea una entidad de crédito, o en caso contrario, la entidad de crédito designada por la Sociedad. Asimismo se incluye, en su caso, las restantes cuentas corrientes o saldos que la Sociedad mantenga en una institución financiera para poder desarrollar su actividad y las garantías aportadas, en su caso, a la Sociedad.
- Cartera de inversiones financieras: se compone, en su caso, de los siguientes epígrafes, desglosados en cartera interior y cartera exterior. La totalidad de estos epígrafes se clasifican a efectos de valoración como “Activos financieros a valor razonable con cambios en pérdidas y ganancias”:
 - Valores Representativos de Deuda: obligaciones y demás valores que supongan una deuda para su emisor, que devengan una remuneración consistente en un interés, implícito o explícito, establecido contractualmente, e instrumentados en títulos o en anotaciones en cuenta, cualquiera que sea el sujeto emisor.
 - Instrumentos de patrimonio: instrumentos financieros emitidos por otras entidades, tales como acciones y cuotas participativas, que tienen la naturaleza de instrumentos de capital para el emisor.
 - Instituciones de Inversión Colectiva: incluye, en su caso, las participaciones en otras Instituciones de Inversión Colectiva.
 - Depósitos en entidades de crédito (EECC): depósitos que la Sociedad mantiene en entidades de crédito, a excepción de los saldos que se recogen en el epígrafe “Treasorería”.



CLASE 8.^a



0M8551268

AMMUS GESTIÓ, S.I.C.A.V., S.A.

Memoria de las cuentas anuales correspondiente al ejercicio anual terminado el 31 de diciembre de 2016

(Expresada en euros)

- Derivados: incluye, entre otros, las diferencias de valor en los contratos de futuros y forwards, las primas pagadas/cobradas por warrants y opciones compradas/emitidas, cobros o pagos asociados a los contratos de permuta financiera, así como las inversiones en productos estructurados.
 - Otros: recoge, en su caso, las acciones y participaciones de las entidades de capital - riesgo reguladas en la Ley 25/2005, de 24 de noviembre así como importes correspondientes a otras operaciones no recogidas en los epígrafes anteriores.
 - Intereses en la cartera de inversión: recoge, en su caso, la periodificación de los intereses activos de la cartera de inversiones financieras.
- Inversiones dudosas, morosas o en litigio: incluye, en su caso, y a los meros efectos de su clasificación contable, el valor en libros de las inversiones y periodificaciones acumuladas cuyo reembolso sea problemático y, en todo caso, de aquellas respecto a las cuales hayan transcurrido más de noventa días desde su vencimiento total o parcial.
 - Deudores: recoge, en su caso, el total de derechos de crédito y cuentas deudoras que por cualquier concepto diferente a los anteriores ostente la Sociedad frente a terceros. La totalidad de los deudores se clasifican a efectos de valoración como "Partidas a cobrar". Las pérdidas por deterioro de las "Partidas a cobrar" así como su reversión, se reconocen, en su caso, como un gasto o un ingreso, respectivamente, en el epígrafe "Deterioro y resultado por enajenaciones de instrumentos financieros - Deterioros" de la cuenta de pérdidas y ganancias.

ii. Clasificación de los pasivos financieros

Los pasivos financieros se desglosan a efectos de presentación y valoración en los siguientes epígrafes del balance de situación:

- Deudas a largo/corto plazo: recoge, en su caso, las deudas contraídas con terceros por préstamos recibidos y otros débitos, así como deudas con entidades de crédito. Se clasifican a efectos de su valoración como "Débitos y partidas a pagar".



OM8551269

CLASE 8.^a

AMMUS GESTIÓ, S.I.C.A.V., S.A.

Memoria de las cuentas anuales correspondiente al ejercicio anual terminado el 31 de diciembre de 2016

(Expresada en euros)

- Derivados: incluye, en su caso, el importe correspondiente a las operaciones con derivados financieros; en particular, las primas pagadas o cobradas en operaciones con opciones así como las variaciones de valor razonable de los instrumentos financieros derivados incluidos los derivados implícitos de instrumentos financieros híbridos. Se clasifican a efectos de su valoración como "Pasivos financieros a valor razonable con cambios en pérdidas y ganancias".
- Pasivos financieros: recoge, en su caso, pasivos distintos de derivados que han sido clasificados a efectos de su valoración como pasivos financieros a valor razonable con cambios en pérdidas y ganancias, tales como pasivos por venta de valores recibidos en préstamo.
- Acreedores: recoge, en su caso, cuentas a pagar y débitos, que no deban ser clasificados en otros epígrafes, incluidas las cuentas con las Administraciones Públicas y los importes pendientes de pago por comisiones de gestión y depósito. Se clasifican a efectos de valoración como "Débitos y partidas a pagar".

c) Reconocimiento y valoración de los activos y pasivos financieros

i. Reconocimiento y valoración de los activos financieros

Los activos financieros clasificados a efectos de valoración como "Deudores", y los activos clasificados en el epígrafe "Tesorería", se valoran inicialmente, por su "valor razonable" (que salvo evidencia en contrario será el precio de la transacción), integrando los costes de transacción directamente atribuibles a la operación. Posteriormente, los activos se valoran por su coste amortizado, contabilizándose los intereses devengados en el epígrafe "Ingresos financieros" de la cuenta de pérdidas y ganancias mediante el método del tipo de interés efectivo. No obstante, si el efecto de no actualizar los flujos de efectivo no es significativo, aquellas partidas cuyo importe se espera recibir en un plazo inferior a un año se valoran a su valor nominal. Las pérdidas por deterioro del valor de las partidas a cobrar se calculan teniendo en cuenta los flujos de efectivo futuros estimados, descontados al tipo de interés efectivo calculado en el momento del reconocimiento.



CLASE 8.ª



0M8551270

AMMUS GESTIÓ, S.I.C.A.V., S.A.

Memoria de las cuentas anuales correspondiente al ejercicio anual terminado el 31 de diciembre de 2016
(Expresada en euros)

En todo caso, para la determinación del valor razonable de los activos financieros se atenderá a lo siguiente:

- Instrumentos de patrimonio cotizados: su valor razonable es el valor de mercado que resulta de aplicar el cambio oficial de cierre del día de referencia, si existe, o inmediato hábil anterior, o el cambio medio ponderado si no existiera precio oficial de cierre, utilizando el mercado más representativo por volumen de negociación.
- Valores representativos de deuda cotizados: su valor razonable es el precio de cotización en un mercado activo y siempre y cuando éste se obtenga de forma consistente. En el caso de que no esté disponible un precio de cotización, el valor razonable se corresponde con el precio de la transacción más reciente, siempre que no haya habido un cambio significativo en las circunstancias económicas desde el momento de la transacción. En este caso, se reflejarán las nuevas condiciones utilizando como referencia precios o tipos de interés y primas de riesgos actuales de instrumentos similares. En caso de no existencia de mercado activo, se aplicarán técnicas de valoración (precios suministrados por intermediarios, emisores o difusores de información, transacciones recientes de mercado disponibles, valor razonable en el momento actual de otros instrumentos financieros que sean sustancialmente de la misma naturaleza, modelos de descuento de flujos y valoración de opciones, en su caso) que sean de general aceptación y que utilicen en la medida de lo posible datos observables de mercado (en particular, la situación de tipos de interés y de riesgo de crédito del emisor).
- Valores no admitidos aún a cotización: su valor razonable se calcula mediante los cambios que resultan de cotizaciones de valores similares de la misma entidad procedentes de emisiones anteriores, teniendo en cuenta factores como las diferencias en sus derechos económicos.
- Valores representativos de deuda no cotizados: su valor razonable es el precio que iguala el rendimiento interno de la inversión a los tipos de interés de mercado vigentes en cada momento de la Deuda Pública asimilable por sus características financieras, incrementados en una prima o margen que sea representativo del grado de liquidez, condiciones concretas de la emisión, solvencia del emisor y, en su caso, riesgo país.



CLASE 8.^a



0M8551271

AMMUS GESTIÓ, S.I.C.A.V., S.A.

Memoria de las cuentas anuales correspondiente al ejercicio anual terminado el 31 de diciembre de 2016
(Expresada en euros)

- Valores no cotizados: su valor razonable se calcula tomando como referencia el valor teórico contable que corresponda a dichas inversiones en el patrimonio contable ajustado de la entidad participada, corregido en el importe de las plusvalías o minusvalías tácitas, netas de impuestos, que subsistan en el momento de la valoración.
- Depósitos en entidades de crédito y adquisiciones temporales de activos: su valor razonable se calcula, generalmente, de acuerdo al precio que iguale el rendimiento interno de la inversión a los tipos de mercado vigentes en cada momento, sin perjuicio de otras consideraciones, como las condiciones de cancelación anticipada o de riesgo de crédito de la Entidad.
- Acciones o participaciones de otras Instituciones de Inversión Colectiva: su valor razonable se establece en función del valor liquidativo o valor de cotización del día de referencia. En el caso de que para el día de referencia no se calculara un valor liquidativo, se utiliza el último valor liquidativo disponible. Para las inversiones en Instituciones de Inversión Colectiva de Inversión Libre, Instituciones de Inversión Colectiva de Inversión Libre e Instituciones de Inversión Colectiva extranjeras similares, se utilizan, en su caso, valores liquidativos estimados.
- Instrumentos financieros derivados: si están negociados en mercados organizados; su valor razonable es el que resulta de aplicar el cambio oficial de cierre del día de referencia. En el caso de que el mercado no sea suficientemente líquido o se trate de instrumentos derivados no negociados en mercado organizados o sistemas multilaterales de negociación, se valoran mediante la aplicación de métodos o modelos valoración adecuados y reconocidos en función de las condiciones específicas establecidas en la Circular 6/2010 de la C.N.M.V., y sucesivas modificaciones.

Los activos en los que concurra un deterioro notorio e irrecuperable de su inversión, se darán de baja con cargo a la cuenta de pérdidas y ganancias.



CLASE 8.^a



0M8551272

AMMUS GESTIÓ, S.I.C.A.V., S.A.

Memoria de las cuentas anuales correspondiente al ejercicio anual terminado el 31 de diciembre de 2016
(Expresada en euros)

ii. Reconocimiento y valoración de los pasivos financieros

Los pasivos financieros clasificados a efectos de valoración como “Débitos y partidas a pagar”, se valoran inicialmente por su “valor razonable” (que salvo evidencia en contrario será el precio de la transacción) integrando los costes de transacción directamente atribuibles a la operación. Posteriormente, los pasivos se valoran por su coste amortizado, contabilizándose los intereses devengados en el epígrafe “Gastos financieros” de la cuenta de pérdidas y ganancias mediante el método del tipo de interés efectivo. No obstante, si el efecto de no actualizar los flujos de efectivo no es significativo, aquellas partidas cuyo importe se espera recibir en un plazo inferior a un año se podrán valorar a su valor nominal.

Los pasivos financieros clasificados a efectos de valoración como “Pasivos financieros a valor razonable con cambios en pérdidas y ganancias”, se valoran inicialmente por su “valor razonable” (que salvo evidencia en contrario será el precio de la transacción) incluyendo los costes de transacción directamente atribuibles a la operación. Posteriormente, los pasivos se valoran por su valor razonable, sin deducir los costes de transacción en que se pudiera incurrir en su baja. Los cambios que se produzcan en el valor razonable se imputan en la cuenta de pérdidas y ganancias.

d) Baja del balance de los activos y pasivos financieros

Los activos financieros sólo se dan de baja del balance cuando se han extinguido los flujos de efectivo que generan o cuando se han transferido sustancialmente a terceros los riesgos y beneficios que llevan implícitos. Similarmente, los pasivos financieros sólo se dan de baja del balance cuando se han extinguido las obligaciones que generan o cuando un tercero lo adquiere.



CLASE 8.^a



0M8551273

AMMUS GESTIÓ, S.I.C.A.V., S.A.

Memoria de las cuentas anuales correspondiente al ejercicio anual terminado el 31 de diciembre de 2016 (Expresada en euros)

e) Contabilización de operaciones

i. Compraventa de valores al contado

Cuando existen operaciones con derivados e instrumentos de patrimonio, se contabilizan el día de contratación, mientras que las operaciones de valores representativos de deuda y operaciones del mercado de divisa, se contabilizan el día de liquidación. Las compras se adeudan en el epígrafe “Cartera de inversiones financieras” interior o exterior, según corresponda, del activo del balance de situación, según su naturaleza y el resultado de las operaciones de venta se registra en el epígrafe “Deterioro y resultado por enajenaciones de instrumentos financieros – Resultados por operaciones de la cartera interior (o exterior)” de la cuenta de pérdidas y ganancias.

No obstante, en el caso de compraventa de instituciones de inversión colectiva, se entiende como día de ejecución el de confirmación de la operación, aunque se desconozca el número de participaciones o acciones a asignar. La operación no se valorará hasta que no se adjudiquen éstas. Los importes entregados antes de la fecha de ejecución se contabilizan, en su caso, en el epígrafe “Deudores” del balance de situación.

ii. Compraventa de valores a plazo

Cuando existen compraventas de valores a plazo se registran en el momento de la contratación y hasta el momento del cierre de la posición o el vencimiento del contrato en los epígrafes “Compromisos por operaciones largas de derivados” o “Compromisos por operaciones cortas de derivados” de las cuentas de orden, según su naturaleza y por el importe nominal comprometido.

En los epígrafes “Deterioro y resultado por enajenaciones de instrumentos financieros – Resultados por operaciones con derivados” o “Variación del valor razonable en instrumentos financieros – Por operaciones con derivados”, dependiendo de si los cambios de valor se han liquidado o no, se registran las diferencias que resultan como consecuencia de los cambios en el valor razonable de estos contratos. La contrapartida de estas cuentas se registra en el epígrafe “Derivados” de la cartera interior o exterior y del activo o del pasivo, según su saldo, del balance de situación, hasta la fecha de su liquidación.



CLASE 8.^a



OM8551274

AMMUS GESTIÓ, S.I.C.A.V., S.A.

Memoria de las cuentas anuales correspondiente al ejercicio anual terminado el 31 de diciembre de 2016
(Expresada en euros)

iii. Adquisición temporal de activos

Cuando existen adquisiciones temporales de activos o adquisiciones con pacto de retrocesión, se registran en el epígrafe “Valores representativos de deuda” de la cartera interior o exterior del balance de situación, independientemente de cuales sean los instrumentos subyacentes a los que haga referencia.

Las diferencias de valor razonable que surjan en las adquisiciones temporales de activos, se imputan a la cuenta de pérdidas y ganancias, en su caso, en el epígrafe “Variación del valor razonable en instrumentos financieros – Por operaciones de la cartera interior (o exterior)”.

iv. Contratos de futuros, opciones y warrants

Cuando existen operaciones de contratos de futuros, opciones y/o warrants se registran en el momento de su contratación y hasta el momento del cierre de la posición o el vencimiento del contrato en los epígrafes “Compromisos por operaciones largas de derivados” o “Compromisos por operaciones cortas de derivados” de las cuentas de orden, según su naturaleza y por el importe nominal comprometido.

Las primas pagadas (cobradas) para el ejercicio de las opciones y warrants se registran por su valor razonable en los epígrafes “Derivados” de la cartera interior o exterior del activo (o pasivo) del balance de situación, en la fecha de ejecución de la operación.

En el epígrafe “Deudores” del activo del balance de situación se registran, adicionalmente, los fondos depositados en concepto de garantía en los mercados correspondientes para poder realizar operaciones en los mismos. El valor razonable de los valores aportados en garantía se registra, en su caso, en el epígrafe “Valores aportados como garantía por la IIC” de las cuentas de orden.



0M8551275

CLASE 8.^a

AMMUS GESTIÓ, S.I.C.A.V., S.A.

Memoria de las cuentas anuales correspondiente al ejercicio anual terminado el 31 de diciembre de 2016

(Expresada en euros)

En los epígrafes “Deterioro y resultado por enajenaciones de instrumentos financieros – Resultados por operaciones con derivados” o “Variación del valor razonable en instrumentos financieros – Por operaciones con derivados”, dependiendo de la realización o no de la liquidación de la operación, se registran las diferencias que resultan como consecuencia de los cambios en el valor razonable de estos contratos. La contrapartida de estas cuentas se registra en el epígrafe “Derivados” de la cartera interior o exterior del activo o del pasivo, según su saldo, del balance de situación, hasta la fecha de su liquidación.

En aquellos casos en que el contrato de futuros presente una liquidación diaria, las correspondientes diferencias se contabilizarán en la cuenta “Deterioro y resultado por enajenaciones de instrumentos financieros – Resultados por operaciones con derivados” de la cuenta de pérdidas y ganancias.

En el caso de operaciones sobre valores, si la opción es ejercida, su valor se incorpora a la valoración inicial o posterior del activo subyacente adquirido o vendido, quedando excluidas las operaciones que se liquidan por diferencias.

f) Periodificaciones (activo y pasivo)

En caso de que existan, corresponden, fundamentalmente, a gastos e ingresos liquidados por anticipado que se devengarán en el siguiente ejercicio. No incluye los intereses devengados de cartera, que se recogen en el epígrafe “Cartera de inversiones financieras – Intereses de la cartera de inversión” del balance de situación.

g) Instrumentos de patrimonio propio

Los instrumentos de patrimonio propio de la Sociedad son las acciones que representan su capital que, se registran en el epígrafe “Patrimonio atribuido a partícipes o accionistas – Fondos reembolsables atribuidos a partícipes o accionistas – Capital” del balance de situación.

De acuerdo con la Ley 35/2003 y sucesivas modificaciones, que regula las Instituciones de Inversión Colectiva, el capital de las Sociedades de Inversión de Capital Variable es variable dentro de los límites del capital inicial y máximo fijados estatutariamente.



0M8551276

CLASE 8.^a**AMMUS GESTIÓ, S.I.C.A.V., S.A.****Memoria de las cuentas anuales correspondiente al ejercicio anual terminado el 31 de diciembre de 2016**

(Expresada en euros)

La adquisición por parte de la Sociedad de sus acciones propias, se registra con signo deudor por el valor razonable de la contraprestación entregada en el epígrafe "Patrimonio atribuido a partícipes o accionistas – Fondos reembolsables atribuidos a partícipes o accionistas – Acciones Propias" del balance de situación. La amortización de acciones propias da lugar, en su caso, a la reducción del capital por importe del nominal de dichas acciones cargándose/abonándose la diferencia positiva/negativa, respectivamente, entre la valoración y el nominal de las acciones amortizadas en la cuenta "Patrimonio atribuido a partícipes o accionistas – Fondos reembolsables atribuidos a partícipes o accionistas – Reservas" del balance de situación. En este mismo epígrafe, se registran, en su caso, las diferencias obtenidas en la enajenación de acciones propias, sin que en ningún caso, se imputen en la cuenta de pérdidas y ganancias.

El efecto impositivo de los gastos y costes de transacción inherentes a estas operaciones, en caso de que existan, se registra minorando o aumentando los pasivos o activos por impuesto corriente.

h) Reconocimiento de ingresos y gastos

Seguidamente se resumen los criterios más significativos utilizados, en su caso, por la Sociedad, para el reconocimiento de sus ingresos y gastos:

i. Ingresos por intereses y dividendos

Los intereses de activos financieros devengados con posterioridad al momento de la adquisición se reconocen, en su caso, contablemente en función de su período de devengo, por aplicación del método del tipo de interés efectivo, a excepción de los intereses correspondientes a inversiones dudosas, morosas o en litigio, que se registran en el momento efectivo del cobro. La periodificación de los intereses provenientes de la cartera de activos financieros se registra en el epígrafe "Cartera de inversiones financieras - Intereses de la Cartera de Inversión" del activo del balance de situación. La contrapartida de esta cuenta se registra en el epígrafe "Ingresos financieros" de la cuenta de pérdidas y ganancias.

Los dividendos percibidos de otras sociedades se reconocen, en su caso, como ingreso en el epígrafe "Ingresos financieros" de la cuenta de pérdidas y ganancias, en el momento en que nace el derecho a percibirlos por la Sociedad.



0M8551277

CLASE 8.^a

AMMUS GESTIÓN, S.I.C.A.V., S.A.

Memoria de las cuentas anuales correspondiente al ejercicio anual terminado el 31 de diciembre de 2016
(Expresada en euros)

ii. Comisiones y conceptos asimilados

Los ingresos que recibe la Sociedad como consecuencia de la retrocesión de comisiones previamente soportadas, de manera directa o indirecta, se registran, en su caso, en el epígrafe "Comisiones retrocedidas".

Las comisiones de gestión y de depósito, así como otros gastos de gestión necesarios para que la Sociedad realice su actividad, se registran, según su naturaleza, en el epígrafe "Otros gastos de explotación" de la cuenta de pérdidas y ganancias de acuerdo con el criterio de devengo.

iii. Variación del valor razonable en instrumentos financieros

El beneficio o pérdida derivado de variaciones del valor razonable de los activos y pasivos financieros, realizado o no realizado, se registra en los epígrafes "Deterioro y resultado por enajenaciones de instrumentos financieros" y "Variación del valor razonable en instrumentos financieros", según corresponda, de la cuenta de pérdidas y ganancias de la Sociedad.

iv. Ingresos y gastos no financieros

Se reconocen contablemente de acuerdo con el criterio de devengo.

i) Impuesto sobre Beneficios

El impuesto sobre beneficios se considera como un gasto a reconocer en la cuenta de pérdidas y ganancias, y está constituido por el gasto o ingreso por el impuesto corriente y el gasto o ingreso por el impuesto diferido.

El impuesto corriente se corresponde con la cantidad que satisface la Sociedad como consecuencia de las liquidaciones fiscales del impuesto sobre beneficios, considerando, en su caso, las deducciones, otras ventajas fiscales no utilizadas pendientes de aplicar fiscalmente y el derecho a compensar las pérdidas fiscales, y no teniendo en cuenta las retenciones y pagos a cuenta.



CLASE 8.^a



0M8551278

AMMUS GESTIÓ, S.I.C.A.V., S.A.

Memoria de las cuentas anuales correspondiente al ejercicio anual terminado el 31 de diciembre de 2016
(Expresada en euros)

El gasto o ingreso por impuesto diferido, en caso de que exista, se corresponde con el reconocimiento y la cancelación de los pasivos y activos por impuesto diferido, que surgen de las diferencias temporarias originadas por la diferente valoración, contable y fiscal, de los elementos patrimoniales. Las diferencias temporarias imponibles dan lugar a pasivos por impuesto diferido, mientras que las diferencias temporarias deducibles y los créditos por deducciones y ventajas fiscales que queden pendientes de aplicar fiscalmente, dan lugar a activos por impuesto diferido.

En caso de que existan derechos a compensar en ejercicios posteriores por pérdidas fiscales, estos no dan lugar al reconocimiento de un activo por impuesto diferido en ningún caso y sólo se reconocerán mediante la compensación del gasto por impuesto cuando la Sociedad genere resultados positivos. Las pérdidas fiscales que pueden compensarse, en su caso, se registran en la cuenta "Pérdidas fiscales a compensar" de las cuentas de orden de la Sociedad.

Cuando existen pasivos por impuesto diferido se reconocen siempre; los activos por impuesto diferido sólo se reconocen si existe probabilidad de ganancias fiscales futuras que permitan la aplicación de estos activos. La cuantificación de dichos activos y pasivos se realiza considerando los tipos de gravamen esperados en el momento de su reversión. En caso de modificaciones en las normas tributarias, se producirán los correspondientes ajustes de valoración.

j) Transacciones en moneda extranjera

La moneda funcional de la Sociedad es el euro. Consecuentemente, todos los saldos y transacciones denominados en monedas diferentes al euro se consideran denominados en "moneda extranjera".

Cuando existen transacciones denominadas en moneda extranjera se convierten a euros utilizando los tipos de cambio de contado de la fecha de la transacción, entendiéndose como tipo de cambio de contado el más representativo del mercado de referencia a la fecha o, en su defecto, del último día hábil anterior a esa fecha.

Las diferencias de cambio que se producen al convertir los saldos denominados en moneda extranjera a la moneda funcional se registran, en el caso de partidas monetarias que son tesorería, débitos y créditos, por su importe neto, en el epígrafe "Diferencias de cambio", de la cuenta de pérdidas y ganancias; para el resto de partidas monetarias y las partidas no monetarias que forman parte de la cartera de instrumentos financieros, las diferencias de cambio se reconocerán conjuntamente con las pérdidas y ganancias derivadas de la valoración.



CLASE 8.^a



0M8551279

AMMUS GESTIÓ, S.I.C.A.V., S.A.

Memoria de las cuentas anuales correspondiente al ejercicio anual terminado el 31 de diciembre de 2016 (Expresada en euros)

k) Valor teórico de las acciones

La determinación del patrimonio de la Sociedad a los efectos del cálculo del valor teórico de las correspondientes acciones que lo componen, se realiza de acuerdo con los criterios establecidos en la Circular 6/2008 de la C.N.M.V., y sucesivas modificaciones.

5. Deudores

El desglose de este epígrafe, al 31 de diciembre de 2016 y 2015, es el siguiente:

	2016	2015
Administraciones Públicas deudoras	2 290,30	-
Otros	60,00	-
	<hr/>	<hr/>
	2 350,30	-
	<hr/>	<hr/>

El capítulo de "Administraciones Públicas deudoras" al 31 de diciembre de 2016 recoge las retenciones sobre intereses y otros rendimientos de capital mobiliario.

Al 31 de diciembre de 2015, la Sociedad no mantenía saldos deudores debido a la inactividad de la Sociedad, consecuencia de la no inscripción en el Registro de la C.N.M.V. al 31 de diciembre de 2015.

6. Acreedores

El desglose de este epígrafe, al 31 de diciembre de 2016 y 2015, es el siguiente:

	2016	2015
Administraciones Públicas acreedoras	456,48	-
Otros	7 708,13	-
	<hr/>	<hr/>
	8 164,61	-
	<hr/>	<hr/>

El capítulo de "Administraciones Públicas acreedoras" al 31 de diciembre de 2016 recoge el importe de 7,50 euros correspondiente a otras retenciones. Asimismo, incluye el impuesto sobre beneficios devengado en el ejercicio pendiente de pago a la fecha, que asciende a 448,98 euros.



CLASE 8.^a



OM8551280

AMMUS GESTIÓ, S.I.C.A.V., S.A.

Memoria de las cuentas anuales correspondiente al ejercicio anual terminado el 31 de diciembre de 2016 (Expresada en euros)

El capítulo de "Acreedores - Otros" al 31 de diciembre de 2016 recoge, principalmente, el importe de las comisiones de gestión y depositaría pendientes de pago al cierre del ejercicio.

Al 31 de diciembre de 2015, la Sociedad no mantenía saldos acreedores debido a la inactividad de la Sociedad, consecuencia de la no inscripción en el Registro de la C.N.M.V. al 31 de diciembre de 2015.

7. Cartera de inversiones financieras

El detalle de la cartera de valores de la Sociedad, por tipo de activo, al cierre del ejercicio se muestra a continuación:

	2016	2015
Cartera interior	24 260,80	-
Instrumentos de patrimonio	24 260,80	-
Cartera exterior	5 019 772,48	-
Valores representativos de deuda	382 125,85	-
Instrumentos de patrimonio	40 822,96	-
Instituciones de Inversión Colectiva	4 596 823,67	-
Intereses de la cartera de inversión	1 819,71	-
	5 045 852,99	-

En el Anexo I adjunto, parte integrante de esta memoria, se detalla la cartera de inversiones financieras de la Sociedad al 31 de diciembre de 2016.

A dicha fecha todos los títulos recogidos dentro de la cartera de inversiones financieras se encuentran depositados en Banco de Sabadell, S.A.

Al 31 de diciembre de 2015, la Sociedad no mantenía una cartera de inversiones financieras debido a la inactividad de la Sociedad, consecuencia de la no inscripción en el Registro de la C.N.M.V. al 31 de diciembre de 2015.

8. Tesorería

Al 31 de diciembre de 2016 y 2015, el saldo de este epígrafe del balance de situación adjunto corresponde íntegramente al saldo de las cuentas corrientes mantenidas por la Sociedad en el Depositario, remuneradas a un tipo de interés de mercado.



CLASE 8.^a



0M8551281

AMMUS GESTIÓ, S.I.C.A.V., S.A.

Memoria de las cuentas anuales correspondiente al ejercicio anual terminado el 31 de diciembre de 2016 (Expresada en euros)

El saldo denominado en monedas diferentes al euro asciende a 47.461,79 euros al 31 de diciembre de 2016. La Sociedad no mantenía saldo denominado en monedas diferentes al euro al 31 de diciembre de 2015.

9. Patrimonio atribuido a accionistas

El movimiento del Patrimonio atribuido a accionistas durante los ejercicios 2016 y 2015 se detalla en el Estado de cambios en el patrimonio neto.

a) Capital Social

El movimiento del capital social durante los ejercicios 2016 y 2015, se muestra a continuación:

	2015	Operaciones con acciones	Otros	2016
Capital inicial	2 400 000,00	-	-	2 400 000,00
Capital estatutario emitido	-	3 300 040,00	-	3 300 040,00
	2 400 000,00	3 300 040,00	-	5 700 040,00

	Constitución	Operaciones con acciones	Otros	2015
Capital inicial	2 400 000,00	-	-	2 400 000,00
Capital estatutario emitido	-	-	-	-
	2 400 000,00	-	-	2 400 000,00

El capital social inicial está representado por 240.000 acciones de 10,00 euros nominales cada una, totalmente suscritas y desembolsadas.

Las acciones de la Sociedad están admitidas a negociación en el Mercado Alternativo Bursátil, sistema organizado de negociación de valores autorizado por acuerdo del Consejo de Ministros de fecha 30 de diciembre de 2005.

El capital estatutario máximo se establece en 24.000.000,00 euros representado por 2.400.000 acciones de 10,00 euros nominales cada una.

El 13 de mayo de 2016, la Junta General Extraordinaria acordó elevar el valor nominal de las acciones integrantes del capital social de 1 euro de valor nominal hasta los 10 euros nominales, agrupando 10 acciones antiguas de 1 euro de valor en 1 acción nueva de 10 euros de valor nominal. Los capitales inicial y estatutario máximo de 2.400.000 euros y 24.000.000 euros, que no sufren modificación, quedan representados respectivamente por 240.000 acciones y 2.400.000 acciones.



CLASE 8.^a



OM8551282

AMMUS GESTIÓ, S.I.C.A.V., S.A.

Memoria de las cuentas anuales correspondiente al ejercicio anual terminado el 31 de diciembre de 2016 (Expresada en euros)

Durante el ejercicio 2016, la Sociedad ha procedido a realizar ampliaciones de capital estatutario, por un importe total de 3.300.040,00 euros, habiendo puesto en circulación 330.004 acciones de 10,00 euros de valor nominal cada una de ellas, totalmente suscritas y desembolsadas. La última emisión de acciones fue realizada con fecha 16 de diciembre de 2016.

b) Acciones propias

El movimiento del epígrafe de "Acciones Propias" durante los ejercicios 2016 y 2015, ha sido el siguiente:

	2016	2015
Saldo al 1 de enero	-	-
Entradas	(664 413,29)	-
Salidas	664 413,29	-
Saldo al 31 de diciembre	-	-

Al 31 de diciembre de 2016 y 2015 no existen acciones propias en cartera.

c) Valor teórico

El valor teórico de las acciones al 31 de diciembre de 2016 y 2015 se ha obtenido de la siguiente forma:

	2016	2015
Patrimonio atribuido a accionistas	5 765 914,37	2 400 000,00
Número de acciones en circulación	570 004	2 400 000
Valor teórico por acción	10,1156	1,0000
Número de accionistas	112	13

De acuerdo con el artículo 6 del Reglamento de Instituciones de Inversión Colectiva, aprobado por el Real Decreto 1082/2012, de 13 de julio, por el que se aprueba el Reglamento de la Ley 35/2003, el número de accionistas de una Sociedad, no podrá ser inferior a 100. Al 31 de diciembre de 2015, la Sociedad únicamente tenía 13 accionistas, habiéndose regularizado la mencionada situación con anterioridad al plazo legalmente establecido con fecha 11 de noviembre de 2016.



CLASE 8.^a



0M8551283

AMMUS GESTIÓ, S.I.C.A.V., S.A.

Memoria de las cuentas anuales correspondiente al ejercicio anual terminado el 31 de diciembre de 2016
(Expresada en euros)

d) Accionistas

Al 31 de diciembre de 2016 y 2015 no existían participaciones significativas en el capital en circulación de la Sociedad.

10. Otras cuentas de orden

El desglose de este epígrafe, al 31 de diciembre de 2016 y 2015, es el siguiente:

	2016	2015
Capital nominal no suscrito ni en circulación	<u>18 299 960,00</u>	<u>21 600 000,00</u>
	<u>18 299 960,00</u>	<u>21 600 000,00</u>

11. Administraciones Públicas y situación fiscal

Durante el ejercicio 2016, el régimen fiscal de la Sociedad ha estado regulado por la Ley 27/2014, de 27 de noviembre, del Impuesto sobre Sociedades, modificada por Real Decreto Ley 3/2016, de 2 de diciembre, por el que se adoptan medidas en el ámbito tributario dirigidas a la consolidación de las finanzas públicas y otras medidas urgentes en materia social, encontrándose sujeta en dicho impuesto a un tipo de gravamen del 1 por 100, siempre que el número de accionistas requerido sea como mínimo el previsto en el artículo noveno de la Ley 35/2003 y sucesivas modificaciones. Adicionalmente, el artículo 26 de la Ley 27/2014 establece para el ejercicio 2016 una limitación del importe de las bases imponible negativas de ejercicios anteriores a compensar, admitiéndose la compensación de la totalidad de ésta siempre que sea igual o inferior a un millón de euros.

El capítulo "Acreedores – Administraciones Públicas" recoge el Impuesto sobre beneficios devengado en el ejercicio, que se obtiene de aplicar el 1% al resultado contable antes de impuestos.

No existen diferencias significativas entre el resultado contable antes de impuestos del ejercicio y la base imponible del Impuesto sobre beneficios.



CLASE 8.^a



0M8551284

AMMUS GESTIÓ, S.I.C.A.V., S.A.

Memoria de las cuentas anuales correspondiente al ejercicio anual terminado el 31 de diciembre de 2016
(Expresada en euros)

De acuerdo con la legislación vigente, las declaraciones para los diferentes impuestos a los que la Sociedad se halla sujeta no pueden considerarse definitivas hasta haber sido inspeccionadas por las autoridades fiscales o haber transcurrido el plazo de prescripción de cuatro años.

La Sociedad tiene abiertos a inspección todos los impuestos a los que está sujeta desde su constitución.

No existen contingencias significativas que pudieran derivarse de una revisión por las autoridades fiscales.

12. Información sobre el periodo medio de pago a proveedores. Disposición adicional tercera. “Deber de información” de la Ley 15/2010, de 5 de julio

Al 31 de diciembre de 2016 y 2015, la Sociedad no tenía ningún importe significativo pendiente de pago a proveedores en operaciones comerciales. Asimismo, durante el ejercicio 2016 y 2015, la Sociedad no ha realizado pagos significativos a proveedores en operaciones comerciales. En opinión de los Administradores de la Sociedad, tanto los importes pendientes de pago a proveedores en operaciones comerciales al 31 de diciembre de 2016 y 2015 como los pagos realizados a dichos proveedores durante el ejercicio 2016 y 2015 cumplen o han cumplido con los límites legales de aplazamiento.

13. Otra información

La Sociedad Gestora ha adoptado procedimientos para evitar conflictos de interés y asegurarse de que las operaciones vinculadas se realizan en interés exclusivo de la Sociedad y a precios de mercado. Los informes periódicos incluyen, según lo establecido en la Circular 4/2008 de la C.N.M.V., y sucesivas modificaciones, información sobre las operaciones vinculadas realizadas, si las hubiera.

Respecto a la operativa que realiza con el Depositario, en la Nota de “Tesorería” se indican las cuentas que mantiene la Sociedad con éste al 31 de diciembre de 2016 y 2015.

Al tratarse de una Sociedad que por sus peculiaridades no dispone de empleados ni oficinas y que por su naturaleza está gestionada por una Sociedad Gestora de Instituciones de Inversión Colectiva, los temas relativos a la protección del medio ambiente y la seguridad y salud del trabajador aplican exclusivamente a dicha Sociedad Gestora.



CLASE 8.^a



0M8551285

AMMUS GESTIÓ, S.I.C.A.V., S.A.

Memoria de las cuentas anuales correspondiente al ejercicio anual terminado el 31 de diciembre de 2016

(Expresada en euros)

Los honorarios percibidos por PricewaterhouseCoopers Auditores, S.L., por los servicios de auditoría de cuentas anuales del ejercicio 2016, ascienden a 3 miles de euros.

Durante los ejercicios 2016 y 2015 no han existido remuneraciones a los miembros del Órgano de Administración, ni existen obligaciones contraídas en materia de pensiones y de seguros de vida respecto a los miembros del Consejo de Administración, ni anticipos o créditos concedidos a los mismos, ni se han asumido otras obligaciones por su cuenta a título de garantía.

El Consejo de Administración de la Sociedad, al 31 de diciembre de 2016, se compone de 3 hombres.

Al 31 de diciembre de 2016, los Administradores de la Sociedad y las personas vinculadas a los mismos, tal y como se describen en el artículo 231 del Texto Refundido de la Ley de Sociedades de Capital, manifiestan que no han incurrido en ninguna situación de conflicto de interés que haya tenido que ser incluida en esta memoria, de acuerdo con lo dispuesto en el artículo 229 de la Ley anteriormente mencionada.

Por lo que hace referencia al resto de la información solicitada por la Ley de Sociedades de Capital en su artículo 260 y que no ha sido desarrollada en esta memoria, debemos indicar que la misma no es de aplicación a la Sociedad pues no se encuentra en las situaciones contempladas por los apartados correspondientes de dicho artículo.

14. Hechos posteriores

No se han producido acontecimientos posteriores al 31 de diciembre de 2016 que puedan afectar significativamente a las cuentas anuales de la Sociedad a dicha fecha.

AMMUS GESTIÓ, S.I.C.A.V., S.A.

Anexo I. Cartera de inversiones financieras al 31 de diciembre de 2016
(Expresado en euros)

Cartera Interior	Divisa	Valoración inicial	Intereses	Valor razonable	(Minusvalía) / Plusvalía	ISIN
Acciones admitidas cotización ACCIONES GRIFOLS, S.A.	EUR	23 243,77	-	24 260,80	1 017,03	ES0171996087
TOTALES Acciones admitidas cotización		23 243,77	-	24 260,80	1 017,03	
TOTAL Cartera Interior		23 243,77	-	24 260,80	1 017,03	

CLASE 8.^a



OM8551286

Anexo I. Cartera de inversiones financieras al 31 de diciembre de 2016
(Expresado en euros)

CLASE 8.^a



OM8551287

Cartera Exterior	Divisa	Valoración inicial	Intereses	Valor razonable	(Minusvalía) / Plusvalía	ISIN
Renta fija privada cotizada						
OBLIGACION CAIXABANK, S.A. 5,00 2023-11-14	EUR	103 624,00	390,63	105 493,21	1 869,21	XS0989061345
OBLIGACION SNS BANK NV 3,75 2025-11-05	EUR	101 074,00	522,71	104 569,63	3 495,63	XS1315151388
BONO GENERAL MOTORS FINAN 2,63 2017-07-10	USD	53 839,29	662,58	57 309,05	3 469,76	US37045XAM83
BONO LVMH LOUIS VUITTON 1,63 2017-06-29	USD	53 524,92	(28,51)	57 071,01	3 546,09	USF58485AU18
BONO BANK OF AMERICA CORP 3,88 2017-03-22	USD	54 032,39	272,30	57 682,95	3 650,56	US06051GEQ82
TOTALES Renta fija privada cotizada		366 094,60	1 819,71	382 125,85	16 031,25	
Acciones admitidas cotización						
ACCIONES CARREFOUR	EUR	20 229,82	-	19 204,71	(1 025,11)	FR0000120172
ACCIONES ANHEUSER-BUSCH INBEV	EUR	22 743,98	-	21 618,25	(1 125,73)	BE0974293251
TOTALES Acciones admitidas cotización		42 973,80	-	40 822,96	(2 150,84)	
Acciones y participaciones Directiva						
PARTICIPACIONES G FUND - ALPHA FIXED	EUR	74 999,07	-	74 540,87	(458,20)	LU0571101715
PARTICIPACIONES INVESCO PAN EUR E IN	EUR	99 999,99	-	106 823,02	6 823,03	LU0267986122
PARTICIPACIONES ISHARES CORE MSCI PJ	EUR	12 282,15	-	14 784,28	2 502,13	IE00B52MJY50
PARTICIPACIONES ISH EUR GOV BND 1-3	EUR	194 310,06	-	194 114,34	(195,72)	IE00B3VTMJ91
PARTICIPACIONES ISHARES MSCI EUR UCI	EUR	155 306,03	-	172 536,65	17 230,62	IE00B4K48X80
PARTICIPACIONES ISH EUR GOV BND 3-7	EUR	266 579,21	-	268 095,75	1 516,54	IE00B3VTML14
PARTICIPACIONES ISHARES S&P500 EUR H	EUR	81 793,49	-	94 994,55	13 201,06	IE00B3ZWK18
PARTICIPACIONES UBS LUX MD TRM BND E	EUR	287 007,46	-	287 719,99	712,53	LU0358446192
PARTICIPACIONES CANDRIAM BNDS TOT RE	EUR	144 999,49	-	143 987,12	(1 012,37)	LU0252132039
PARTICIPACIONES ISHARES GLOBAL INF L	USD	71 185,29	-	75 782,11	4 596,82	IE00B3B8PX14
PARTICIPACIONES AXA WORLD- EMER MSD	EUR	100 000,00	-	99 200,22	(799,78)	LU0800573262
PARTICIPACIONES ISHARES MSCI W.M.V.	EUR	30 011,37	-	29 686,25	(325,12)	IE00B8FHGS14
PARTICIPACIONES AXA WORLD GLOB INFLA	EUR	224 999,95	-	224 883,35	(116,60)	LU0482270666
PARTICIPACIONES ABERDEEN GL N. AM.	EUR	40 000,00	-	41 751,51	1 751,51	LU1323878188
PARTICIPACIONES FIDELITY GLOBAL FINA	EUR	40 000,01	-	41 601,44	1 601,43	LU1391767586
PARTICIPACIONES AMUNDI OBLIG INTERNA	EUR	296 000,05	-	306 516,52	10 516,47	FR0010156604
PARTICIPACIONES AXA IM FIIS US SDHY	EUR	201 339,96	-	204 502,14	3 162,18	LU0658025209
PARTICIPACIONES ISHARES E C BOND L C	EUR	195 392,99	-	200 220,02	4 827,03	IE0032523478
PARTICIPACIONES SCHRODER EUR CORP BD	EUR	100 000,09	-	99 254,00	(746,09)	LU0113258742
PARTICIPACIONES MFS EUROPEAN VALUE	EUR	128 023,15	-	136 056,79	8 033,64	LU0219424487
PARTICIPACIONES VONTOBEL EMERGING MK	EUR	44 999,86	-	39 562,29	(5 437,57)	LU0218912235
PARTICIPACIONES BLACKROCK GF EU SDB	EUR	438 000,03	-	441 250,36	3 250,33	LU0329592371
PARTICIPACIONES ISH EUR GOV BND 7-10	EUR	66 008,91	-	66 955,30	946,39	IE00B3VTTN290

AMMUS GESTIÓ, S.I.C.A.V., S.A.

Anexo I. Cartera de inversiones financieras al 31 de diciembre de 2016
(Expresado en euros)

Cartera Exterior	Divisa	Valoración inicial	Intereses	Valor razonable	(Minusvalía) / Plusvalía	ISIN
PARTICIPACIONES DEUTSCHE INV TOP DIV	EUR	123 999,99	-	133 923,28	9 923,29	LU0507266228
PARTICIPACIONES CARMIGNAC SECURITE	EUR	225 000,05	-	225 196,28	196,23	FR0010149120
PARTICIPACIONES MLIS- MARSHALL WACE	EUR	47 999,95	-	48 421,55	421,60	LU0333226826
PARTICIPACIONES ISHARES JPM EM MK BE	EUR	205 772,15	-	194 596,96	(11 175,19)	IE00B9M6RS56
PARTICIPACIONES CANDRIAM LONG SHORT	EUR	164 998,33	-	165 545,41	547,08	FR0010760694
PARTICIPACIONES ISHARES MSCI JAPAN E	EUR	54 550,08	-	57 292,85	2 742,77	IE00B4Z5J44
PARTICIPACIONES DNCA INVEST - MIURI	EUR	99 999,99	-	101 139,18	1 139,19	LU0641746143
PARTICIPACIONES GROUPAMA AVENIR EURO	EUR	108 000,00	-	117 204,62	9 204,62	FR0010589325
PARTICIPACIONES NORDEA 1 SICAV STABL	EUR	124 911,90	-	122 458,79	(2 453,11)	LU0351545230
TOTALES Acciones y participaciones Directiva		4 448 471,05	-	4 530 597,79	82 126,74	
Acciones y participaciones 48.1.j.2º)	USD	69 222,27	-	66 225,88	(2 996,39)	IE00B4ND3602
TOTALES Acciones y participaciones 48.1.j.2º)		69 222,27	-	66 225,88	(2 996,39)	
TOTAL Cartera Exterior		4 926 761,72	1 819,71	5 019 772,48	93 010,76	



CLASE 8.ª



OM8551288



CLASE 8.^a



0M8551289

AMMUS GESTIÓ, S.I.C.A.V., S.A.

Informe de gestión del ejercicio 2016

Exposición fiel del negocio y actividades principales

Entorno global y de los mercados de capitales

El año 2016 comienza con importantes turbulencias en los mercados financieros, en un contexto en que el precio del petróleo se sitúa en niveles mínimos de más de una década y en el que aumentan las dudas sobre China y sobre la salud de la economía mundial. Posteriormente, la actuación de los bancos centrales permite calmar la situación. Los mercados financieros se sobreponen de forma relativamente exitosa a los destacados, y en algunos casos imprevisibles, eventos políticos.

La política tiene un creciente protagonismo y es un claro condicionante en el devenir de los activos financieros. En el referéndum celebrado el 23 de junio en Reino Unido, sobre la permanencia de este país en la Unión Europea (UE), gana la opción de abandonar la UE con un 51,9% de los votos. Este resultado conlleva la dimisión de David Cameron como primer ministro y el nombramiento de Theresa May como su sucesora. El gobierno británico manifiesta su intención de invocar el artículo 50 de los tratados de la Unión Europea, a través del que se formaliza la salida de un país del bloque europeo, antes de finales de marzo de 2017. Además, se señala que en las negociaciones se establecerá como prioridad mantener un acceso amplio al mercado europeo y al mismo tiempo restringir la inmigración. En Estados Unidos, el candidato republicano Donald Trump gana las elecciones presidenciales del 8 de noviembre y el partido republicano retiene el control del Congreso y el Senado. Trump propone políticas de sesgo intervencionista y proteccionista. En el terreno fiscal, pretende adoptar una política expansiva centrada en rebajas impositivas y en el aumento del gasto en defensa e infraestructuras. En Italia, se rechaza la reforma del Senado en un referéndum celebrado el 4 de diciembre. Tras este resultado, Matteo Renzi dimite como primer ministro y se forma un nuevo gobierno liderado por el anterior ministro de Exteriores, Paolo Gentiloni.



CLASE 8.^a



OM8551290

AMMUS GESTIÓ, S.I.C.A.V., S.A.

Informe de gestión del ejercicio 2016

El crecimiento económico global permanece relativamente reducido, con crecimientos potenciales menores a los de antes de la crisis financiera internacional. La zona euro se ve poco afectada por el resultado del referéndum en Reino Unido y su crecimiento sigue liderado por la demanda doméstica. En Reino Unido, el impacto del referéndum en la actividad económica es limitado y se centra en el sector constructor y en menor medida en el manufacturero. En Estados Unidos, la actividad gana dinamismo y el mercado laboral tiene un buen comportamiento. El crecimiento económico de Japón es relativamente débil a pesar de las nuevas medidas de estímulo fiscal. El de los principales países emergentes es débil o se reduce respecto al año anterior, en un contexto de avances en el proceso de desapalancamiento. En un primer momento, las dudas sobre la situación económica y financiera en China y Brasil producen un aumento significativo de la aversión al riesgo y las salidas de capital en los países emergentes son intensas. Posteriormente, la situación se calma, gracias al cambio de sesgo de los bancos centrales de los países desarrollados hacia un mayor estímulo monetario, las medidas en China para soportar el crecimiento y el optimismo respecto al cambio de gobierno en Brasil. A partir de aquí, el proceso de desapalancamiento avanza de forma más ordenada. En la parte final del año, la victoria de Trump en Estados Unidos supone una revisión a la baja de las perspectivas económicas para México, ya que puede suponer un paso atrás en el proceso de integración que han experimentado las dos economías en las últimas décadas. La economía española tiene una evolución favorable, con un crecimiento del Producto Interior Bruto (PIB) superior al +3% y la tasa de paro en niveles mínimos desde finales de 2009. El mercado inmobiliario mejora y el precio de la vivienda crece. La balanza por cuenta corriente finaliza con superávit por cuarto año consecutivo. En el terreno político, la imposibilidad de formar gobierno tras las elecciones generales de diciembre de 2015 lleva a una nueva convocatoria para el 26 de junio. En estos últimos comicios, el Partido Popular (PP) vuelve a ganar, con un mayor número de votos y diputados que en diciembre, aunque nuevamente sin lograr la mayoría absoluta. La investidura de Mariano Rajoy es posible gracias al apoyo de Ciudadanos y a la abstención del partido socialista (PSOE) tras la crisis interna desatada en esta formación, que culmina con la dimisión del hasta entonces secretario general, Pedro Sánchez.

La inflación permanece por debajo de los objetivos de política monetaria en las principales economías desarrolladas. En la zona euro, se sitúa en terreno negativo en los primeros compases del año a raíz de la caída del precio del petróleo. Posteriormente recupera tasas positivas coincidiendo con el repunte del precio del crudo. En Reino Unido, la depreciación de la libra, tras el resultado del referéndum, presiona al alza las expectativas de inflación recogidas por los mercados financieros. En Estados Unidos, el índice subyacente, que no incluye alimentos ni energía, recupera tasas que no se veían desde 2012, en un contexto en el que se reducen los excesos de capacidad en la economía.



CLASE 8.^a



0M8551291

AMMUS GESTIÓ, S.I.C.A.V., S.A.

Informe de gestión del ejercicio 2016

Los mercados financieros globales tienen a principios de año un tono muy negativo a partir de la caída del precio del petróleo, la persistencia de las salidas de capitales de China y las dudas sobre la economía estadounidense. La situación se reconduce posteriormente gracias a los menores temores sobre una recesión global, el repunte del precio del crudo, las medidas de estímulo monetario adoptadas por China y el Banco Central Europeo (BCE) y el tono más laxo de la Reserva Federal (Fed) de Estados Unidos. Tras el referéndum en Reino Unido y la elección de Trump como presidente de Estados Unidos también se producen importantes movimientos en los mercados financieros, aunque no propician un mal funcionamiento de los mismos ni problemas de liquidez y el movimiento inicial es revertido en la mayoría de activos.

Los bancos centrales de las principales economías desarrolladas tienen en general un tono acomodaticio, aunque se inicia un giro en algunas regiones. El BCE anuncia nuevas medidas de estímulo monetario. En marzo recorta el tipo de depósito hasta el -0,40% y el tipo rector hasta el 0%. Asimismo, incrementa el ritmo mensual de compra de activos e incorpora la deuda corporativa como activo elegible bajo este programa. En diciembre, el BCE prolonga el programa de compra de activos hasta finales de 2017, con una reducción del ritmo de compras a partir de abril, e introduce cambios técnicos en el programa para facilitar su implementación. Además, se celebran nuevas operaciones de financiación a largo plazo con incentivos a la banca para la concesión de crédito al sector privado. El Banco de Inglaterra implementa un importante paquete de estímulo en agosto para compensar los posibles efectos negativos del Brexit. En particular, anuncia una rebaja del tipo rector hasta el 0,25%, la reactivación del programa de compra de activos y un nuevo programa para estimular la concesión de crédito a la economía real. Posteriormente, coincidiendo con la revisión al alza de las perspectivas de inflación, adopta un sesgo neutral y señala que su política monetaria puede responder en cualquier dirección. En Estados Unidos, la Fed sube el tipo de interés de referencia en diciembre hasta el rango del 0,50% - 0,75%, un año después de la anterior subida. El Banco de Japón, tras situar por primera vez el tipo de interés de depósito en niveles negativos, anuncia en septiembre un cambio significativo en la instrumentalización de su política monetaria. En particular, establece un nivel objetivo para la rentabilidad de la deuda pública japonesa a largo plazo en torno al 0%.



CLASE 8.^a

Y=10001112



OM8551292

AMMUS GESTIÓ, S.I.C.A.V., S.A.

Informe de gestión del ejercicio 2016

Las rentabilidades de la deuda pública a largo plazo de las principales economías desarrolladas permanecen en niveles reducidos, alcanzando niveles mínimos históricos, y el bono alemán a diez años se sitúa en terreno negativo por primera vez en la historia. Estas rentabilidades se ven presionadas a la baja en el primer semestre por las turbulencias financieras internacionales y por la incertidumbre en torno al resultado del referéndum en Reino Unido. En Alemania, el deslizamiento a la baja de las expectativas de inflación y el programa de compras del BCE contribuyen a contener la rentabilidad. Tras los meses de verano, se produce un repunte generalizado de las rentabilidades, por las expectativas de subidas de tipos por parte de la Fed, el menor impacto económico previsto del Brexit, la elección de Trump como presidente de Estados Unidos y la posibilidad de una reducción gradual del programa de compra de activos del BCE en 2017.

La libra esterlina se deprecia por la incertidumbre asociada a la celebración y posterior resultado del referéndum de Reino Unido. El dólar se aprecia frente al euro, en buena medida por el movimiento en el tramo final de año, soportado por las crecientes expectativas de subidas de tipos por parte de la Fed. El yen tiene una tendencia apreciatoria hasta el verano, por la inestabilidad financiera de principios de año y el aumento de la incertidumbre en relación con el Brexit, a pesar de la adopción de tipos de depósito negativos por parte del Banco de Japón. Al final del año el yen revierte prácticamente todo el movimiento anterior debido a la mayor predisposición de la Fed por subir el tipo de interés rector.

Las bolsas europeas tienen un comportamiento diferencial por países. Los avances de los índices en Alemania o Francia contrastan con los retrocesos en España y especialmente Italia. En general, tras las caídas de principios de año, los diferentes índices del continente no tienen un comportamiento direccional, más allá de los avances registrados a finales de año. Las bolsas se sobreponen bien a eventos, como el resultado del referéndum en Reino Unido, favorecidas por la abultada liquidez procedente de los principales bancos centrales. El índice de la zona euro EURO STOXX 50 sube un +0,70%, mientras que el STOXX EUROPE 50 pierde un -2,89%. El IBEX 35 retrocede un -2,01% y el FTSE 100 en Reino Unido cierra el ejercicio con avances significativos, aunque en euros cae debido a la depreciación de la libra. En Estados Unidos, el Standard & Poor's 500 termina el año con una revalorización en euros cercana al +13%.



CLASE 8.^a



OM8551293

AMMUS GESTIÓ, S.I.C.A.V., S.A.

Informe de gestión del ejercicio 2016

Los mercados financieros de los países emergentes tienen un comportamiento volátil a lo largo del año. Tras el fuerte repunte de las primas de riesgo en enero y febrero, se relajan y alcanzan niveles mínimos desde 2014 en agosto, en un contexto de aumento de la liquidez global gracias a las políticas monetarias de los países desarrollados. A finales de año, sin embargo, la victoria de Trump y las mayores perspectivas de subidas de tipos en Estados Unidos motivan un nuevo aumento de las primas de riesgo, situándose en niveles previos al referéndum sobre el Brexit. Los mercados de México se ven especialmente afectados negativamente por la victoria de Trump en Estados Unidos. En el último tramo del año, también destaca en negativo Turquía, debido a la incertidumbre sobre la situación política y la gestión económica en ese país.

Perspectivas para 2017

En 2017 la economía mundial se espera que mantenga un crecimiento moderado y que la política continúe siendo un factor dominante de la escena en los mercados de capitales. En este sentido, es previsible que el foco de atención se concentre en las negociaciones en torno al Brexit y en la financiación del desequilibrio externo de Reino Unido, en las diferentes contiendas electorales que tendrán lugar en Europa y en la concreción e implementación de las políticas de Trump.

Se espera que las políticas fiscales apoyen la actividad por primera vez en varios años en las economías desarrolladas, que la inflación suba y se aleje de mínimos y que los riesgos financieros atiendan al desapalancamiento emergente y a la resistencia de los mercados financieros ante shocks negativos.

De esta forma, se espera que los bancos centrales pongan la vista en la retirada del estímulo monetario, una presión al alza sobre los tipos de interés de la deuda pública de los países percibidos como emisores más seguros y el tensionamiento de las condiciones de financiación internacionales. En los mercados de divisas, se espera que las subidas de tipos de interés por parte de la Fed respalden la fortaleza del dólar. Por otra parte, las negociaciones del Brexit y las políticas de Trump sitúan, respectivamente, a la libra y al peso mexicano en una posición de vulnerabilidad.

Las bolsas estarán atentas al crecimiento, a las reuniones de política monetaria de los principales bancos centrales, a las políticas fiscales y a las publicaciones de los resultados empresariales.

Evolución de la SICAV en el ejercicio 2016

Se configura como una Sociedad de Inversión de Capital Variable con vocación inversora global, tendente a la constitución de una cartera diversificada y adaptada a las expectativas de la propia SICAV.



CLASE 8.^a



0M8551294

AMMUS GESTIÓ, S.I.C.A.V., S.A.

Informe de gestión del ejercicio 2016

La puesta en marcha del programa de política monetaria no convencional, por parte del BCE provocó durante el primer semestre del año una fuerte caída en las rentabilidades de los bonos de los gobiernos europeos, en el caso del bono alemán a 10 años desde 0,57% hasta niveles cercanos a -0,20%. Ello provocó que la prima de riesgo del bono español respecto a la alemana subiera a un máximo de 166 p.b. durante la primera mitad del año. Posteriormente se incrementó la volatilidad en los mercados provocada por el referéndum en el Reino Unido y la proximidad de las elecciones norteamericanas, aunque también disminuían los temores respecto a la evolución de la economía China. Ello tuvo como consecuencia fuertes subidas en las materias primas y en el petróleo durante la primera mitad del año que afectó fundamentalmente a los países emergentes, y al fuerte incremento de las expectativas de inflación. A partir del tercer trimestre se tranquilizó la situación, y la subida de los precios de las materias primas se suavizó. El BCE tuvo que incrementar su programa de compras y alargarlo más que su vencimiento inicial de Marzo de 2017. La subida de tipos por parte de la FED tuvo lugar en Diciembre y la victoria de Trump provocó la apreciación del USD, y la subida de precio de los activos de riesgo, así como la TIR de los bonos. La prima de riesgo de España se movió en un rango entre 96 p.b. y 166 p.b. acabando el año en niveles ligeramente inferiores a los de inicio de año. La Reserva Federal comenzó a normalizar su política monetaria en Diciembre con una subida de 25 p.b. que no afectó excesivamente a la renta fija puesto que ya estaba descontado por el mercado.

Las inversiones en los mercados de Renta Variable se han ido acomodando a las distintas condiciones del mercado durante el año 2016. Las Bolsas han estado en rango durante los tres primeros trimestre de 2016, experimentando una fuerte subida en el cuarto trimestre lo que ha permitido recuperar las pérdidas del año. Durante la primera parte del año se ha mantenido una exposición baja a renta variable con un objetivo de controlar el riesgo y reducir la volatilidad de la cartera lo máximo posible. Las Bolsas han mantenido un equilibrio entre factores positivos (crecimiento económico, liquidez bancos centrales) y factores negativos (incertidumbre política). A partir de septiembre, el mercado ha primado más los factores positivos (crecimiento económico y recuperación de los beneficios empresariales) frente a los factores negativos (elecciones USA, Brexit) y ha supuesto la superación del rango en el que se movían los mercados y el incremento de peso en renta variable en todas las carteras. De acuerdo con lo anterior, el perfil de la cartera de renta variable ha sido más defensivo en la primera parte del año y más cíclico en el segundo semestre aunque en ambos casos la visibilidad ventas y beneficios y el bajo endeudamiento han sido los criterios seguidos en la selección de compañías. Geográficamente, la cartera se ha concentrado principalmente en títulos de compañías europeas y norteamericanas. Se ha mantenido una exposición a mercados emergentes durante todo el año debido a la mejora de expectativas para estas economías.

La revalorización de la Sociedad desde su constitución en el transcurso del año 2016 ha sido del 0,99%.



0M8551295

CLASE 8.ª**AMMUS GESTIÓ, S.I.C.A.V., S.A.****Informe de gestión del ejercicio 2016**

Gastos de I+D y Medioambiente

A lo largo del periodo comprendido entre el 1 de noviembre de 2016 y el 31 de diciembre de 2016 no ha existido actividad en materia de investigación y desarrollo.

En la contabilidad de la Sociedad correspondiente a las cuentas anuales del periodo comprendido entre el 1 de noviembre de 2016 y el 31 de diciembre de 2016 no existe ninguna partida que deba ser incluida en el documento aparte de información medioambiental.

Acciones propias

La Sociedad no ha realizado ninguna clase de negocio sobre sus acciones propias a lo largo del periodo comprendido entre el 1 de noviembre de 2016 y el 31 de diciembre de 2016, distinto al previsto en su objeto social exclusivo como Institución de Inversión Colectiva sujeta a la Ley 35/2003 y sucesivas modificaciones, reguladora de las Instituciones de Inversión Colectiva y a la Orden del Ministerio de Economía y Hacienda de 6 de julio de 1993, sobre normas de funcionamiento de las Sociedades de Inversión Colectiva de Capital Variable. En la memoria se señala el movimiento de acciones propias que ha tenido lugar durante el periodo comprendido entre el 1 de noviembre de 2016 y el 31 de diciembre de 2016.

Uso de instrumentos financieros

Dada su actividad, el uso de instrumentos financieros por la Sociedad, tal y como se describe en la memoria adjunta, está destinado a la consecución de su objeto social, ajustando sus objetivos y políticas de gestión de los riesgos de mercado, crédito, liquidez y operacional, de acuerdo a los límites y coeficientes establecidos por la Ley 35/2003, de 4 de noviembre, y sucesivas modificaciones, de Instituciones de Inversión Colectiva y desarrollados por el Real Decreto 1082/2012, de 13 de julio, y sucesivas modificaciones, por el que se reglamenta dicha Ley y las correspondientes Circulares emitidas por la Comisión Nacional del Mercado de Valores.

Acontecimientos posteriores al cierre al 31 de diciembre de 2016

Desde el cierre del periodo comprendido entre el 1 de noviembre de 2016 y el 31 de diciembre de 2016 hasta la fecha de este informe de gestión, no se han producido hechos posteriores de especial relevancia que no se señalen en la memoria.

Diligencia que levanta el Secretario no Consejero del Consejo de Administración de Ammus Gestió, Sociedad de Inversión de Capital Variable, S.A., D. José Manuel Pomarón Bagüés, para hacer constar que todos los miembros del Consejo de Administración de la Sociedad han procedido a suscribir el presente documento, que se compone de 40 hojas de papel timbrado, impresas por una cara, comprensivo del balance de situación, la cuenta de pérdidas y ganancias, el estado de cambios en el patrimonio neto, la memoria y el informe de gestión, correspondientes al ejercicio cerrado el 31 de diciembre de 2016, firmando todos y cada uno de los señores Consejeros de la Sociedad, cuyos nombres y apellidos constan a continuación, de lo que doy fe.

Barcelona, 1 de marzo de 2017

El Secretario no Consejero del Consejo de Administración



Fdo.: D. José Manuel Pomarón Bagüés

El Presidente del Consejo de Administración




Fdo.: D. Carlos Corbera Elizalde

Consejeros:



Fdo.: D. José Luis Ferrando Lacasa




Fdo.: D. Juan Enrique Vives Corbella

ANEXO

El presente documento comprensivo del balance de situación, la cuenta de pérdidas y ganancias, el estado de cambios en el patrimonio neto, la memoria y el informe de gestión, correspondientes al ejercicio cerrado el 31 de diciembre de 2016 de la Sociedad Ammus Gestió, Sociedad de Inversión de Capital Variable, S.A., se compone de 40 hojas de papel timbrado, impresas por una cara, referenciadas con la numeración OM8551256 a OM8551295, ambas inclusive, habiendo estampado sus firmas los miembros del Consejo de Administración de la Sociedad en la diligencia adjunta firmada por mí en señal de identificación.

Barcelona, 1 de marzo de 2017



Fdo.: D. José Manuel Pomarón Bagüés

Secretario no Consejero

DECLARACIÓN NEGATIVA ACERCA DE LA INFORMACIÓN MEDIOAMBIENTAL EN LAS CUENTAS ANUALES

Identificación de la Sociedad: Ammus Gestió, Sociedad de Inversión de Capital Variable, S.A.

NIF: 66637281


Los abajo firmantes, como Administradores de la Sociedad citada manifiestan que en la contabilidad de la Sociedad correspondiente a las presentes cuentas anuales no existe ninguna partida que deba ser incluida en el documento aparte de información medioambiental previsto en la Orden del Ministerio de Justicia de 28 de enero del 2009.

El Secretario no Consejero del Consejo de Administración



Fdo.: D. José Manuel Pomarón Bagüés

El Presidente del Consejo de Administración




Fdo.: D. Carlos Corbera Elizalde

Consejeros:



Fdo.: D. José Luis Ferrando Lacasa



Fdo.: D. Juan Enrique Vives Corbella