

**Kutxabank Gestión, Sociedad Gestora de
Instituciones de Inversión Colectiva, S.A.U.**

Informe de auditoría,
Cuentas anuales al 31 de diciembre de 2014
e Informe de gestión del ejercicio 2014



INFORME DE AUDITORÍA INDEPENDIENTE DE CUENTAS ANUALES

Al Accionista Único de Kutxabank Gestión, Sociedad Gestora de Instituciones de Inversión Colectiva, S.A.U.:

Informe sobre las cuentas anuales

Hemos auditado las cuentas anuales adjuntas de Kutxabank Gestión, Sociedad Gestora de Instituciones de Inversión Colectiva, S.A.U., que comprenden el balance a 31 de diciembre de 2014, la cuenta de pérdidas y ganancias, el estado de cambios en el patrimonio neto, el estado de flujos de efectivo y la memoria correspondientes al ejercicio terminado en dicha fecha.

Responsabilidad de los Administradores en relación con las cuentas anuales

Los Administradores son responsables de formular las cuentas anuales adjuntas, de forma que expresen la imagen fiel del patrimonio, de la situación financiera y de los resultados de Kutxabank Gestión, Sociedad Gestora de Instituciones de Inversión Colectiva, S.A.U., de conformidad con el marco normativo de información financiera aplicable a la Entidad en España, que se identifica en la Nota 1.b de la memoria adjunta, y del control interno que consideren necesario para permitir la preparación de cuentas anuales libres de incorrección material, debida a fraude o error.

Responsabilidad del auditor

Nuestra responsabilidad es expresar una opinión sobre las cuentas anuales adjuntas basada en nuestra auditoría. Hemos llevado a cabo nuestra auditoría de conformidad con la normativa reguladora de la auditoría de cuentas vigente en España. Dicha normativa exige que cumplamos los requerimientos de ética, así como que planifiquemos y ejecutemos la auditoría con el fin de obtener una seguridad razonable de que las cuentas anuales están libres de incorrecciones materiales.

Una auditoría requiere la aplicación de procedimientos para obtener evidencia de auditoría sobre los importes y la información revelada en las cuentas anuales. Los procedimientos seleccionados dependen del juicio del auditor, incluida la valoración de los riesgos de incorrección material en las cuentas anuales, debida a fraude o error. Al efectuar dichas valoraciones del riesgo, el auditor tiene en cuenta el control interno relevante para la formulación por parte de la Entidad de las cuentas anuales, con el fin de diseñar los procedimientos de auditoría que sean adecuados en función de las circunstancias, y no con la finalidad de expresar una opinión sobre la eficacia del control interno de la Entidad. Una auditoría también incluye la evaluación de la adecuación de las políticas contables aplicadas y de la razonabilidad de las estimaciones contables realizadas por la Dirección, así como la evaluación de la presentación de las cuentas anuales tomadas en su conjunto.

Consideramos que la evidencia de auditoría que hemos obtenido proporciona una base suficiente y adecuada para nuestra opinión de auditoría.

Opinión

En nuestra opinión, las cuentas anuales adjuntas expresan, en todos los aspectos significativos, la imagen fiel del patrimonio y de la situación financiera de Kutxabank Gestión, Sociedad Gestora de Instituciones de Inversión Colectiva, S.A.U. a 31 de diciembre de 2014, así como de sus resultados y flujos de efectivo correspondientes al ejercicio terminado en dicha fecha, de conformidad con el marco normativo de información financiera que resulta de aplicación y, en particular, con los principios y criterios contables contenidos en el mismo.



Informe sobre otros requerimientos legales y reglamentarios

El informe de gestión adjunto del ejercicio 2014 contiene las explicaciones que los Administradores consideran oportunas sobre la situación de Kutxabank Gestión, Sociedad Gestora de Instituciones de Inversión Colectiva, S.A.U., la evolución de sus negocios y sobre otros asuntos y no forma parte integrante de las cuentas anuales. Hemos verificado que la información contable que contiene el citado informe de gestión concuerda con la de las cuentas anuales del ejercicio 2014. Nuestro trabajo como auditores se limita a la verificación del informe de gestión con el alcance mencionado en este mismo párrafo y no incluye la revisión de información distinta de la obtenida a partir de los registros contables de la Sociedad.

PricewaterhouseCoopers Auditores, S.L.

Guillermo Cavia

21 de abril de 2015



Miembro ejerciente:
PRICEWATERHOUSECOOPERS
AUDITORES, S.L.

Año 2015 Nº 03/15/01688
SELLO CORPORATIVO: 96,00 EUR

Informe sujeto a la tasa establecida en el artículo 44 del texto refundido de la Ley de Auditoría de Cuentas, aprobado por Real Decreto Legislativo 1/2011, de 1 de julio.

Kutxabank Gestión, Sociedad Gestora de Instituciones de Inversión Colectiva, S.A.U.

Cuentas anuales al 31 de diciembre de 2014
e Informe de gestión del ejercicio 2014



KUTXABANK GESTIÓN, SOCIEDAD GESTORA DE INSTITUCIONES DE INVERSIÓN COLECTIVA, S.A.U.

BALANCES AL 31 DE DICIEMBRE DE 2014 y 2013
(Expresados en euros)

ACTIVO	Nota	2014	2013
Tesorería		-	-
Cartera de negociación		-	-
Valores representativos de deuda		-	-
Instrumentos de capital		-	-
Derivados de negociación		-	-
Otros activos financieros		-	-
<i>Pro-memoria Prestados o en garantía</i>		-	-
Otros activos financieros a valor razonable con cambios en pérdidas y ganancias		-	-
<i>Pro memoria Prestados o en garantía</i>		-	-
Activos financieros disponibles para la venta	5	4.913.685,07	8.146.848,07
Valores representativos de deuda		4.913.081,07	8.146.224,07
Instrumentos de capital		604,00	624,00
<i>Pro memoria Prestados o en garantía</i>		-	-
Inversiones crediticias	6	15.970.407,42	9.062.372,63
Crédito a intermediarios financieros		15.970.407,42	9.062.372,63
Crédito a particulares		-	-
Otros activos financieros		-	-
Cartera de inversión a vencimiento		-	-
<i>Pro-memoria Prestados o en garantía</i>		-	-
Derivados de cobertura		-	-
Activos no corrientes de venta		-	-
Participaciones		-	16.139,34
Entidades del grupo	2.a	-	16.139,34
Contratos de seguros vinculados a pensiones		-	-
Activo material	7	201.760,76	253.007,03
De uso propio		201.760,76	253.007,03
Activo intangible	8	15.613,63	60.786,87
Otro activo intangible		15.613,63	60.786,87
Activos fiscales	15	25.847,12	19.025,17
Corrientes		-	-
Diferidos		25.847,12	19.025,17
Resto de activos	9	49.231,88	52.837,46
TOTAL ACTIVO		21.176.545,88	17.611.016,57

KUTXABANK GESTIÓN, SOCIEDAD GESTORA DE INSTITUCIONES DE INVERSIÓN COLECTIVA, S.A.U.

BALANCES AL 31 DE DICIEMBRE DE 2014 y 2013
(Expresados en euros)

	Nota	2014	2013
PASIVO Y PATRIMONIO NETO			
Cartera de negociación		-	-
Otros pasivos financieros a valor razonable con cambios en pérdidas y ganancias		-	-
Pasivos financieros a coste amortizado		7.965.285,65	6.118.943,39
Deudas con Intermediarios financieros	10	7.631.850,40	5.751.743,61
Deudas con particulares	11	333.435,25	367.199,78
Derivados de cobertura		-	-
Pasivos asociados con activos no corrientes en venta		-	-
Provisiones	12	-	-
Otras provisiones		-	-
Pasivos fiscales	15	3.783.827,06	2.952.986,87
Corrientes		3.755.858,66	2.915.464,82
Diferidos		27.968,40	37.522,05
Restos de pasivos	9	1.403.057,20	794.857,56
TOTAL PASIVO		13.152.169,91	9.866.787,82
FONDOS PROPIOS			
Capital	13	7.952.457,28	7.647.743,51
Escriturado		5.709.500,00	5.709.500,00
Prima de emisión		-	-
Reservas	14	1.141.900,00	1.141.900,00
Resultado del ejercicio	3	9.801.057,28	7.596.343,51
Dividendo activo a cuenta	3	(8.700.000,00)	(6.800.000,00)
AJUSTES POR VALORACIÓN		71.918,69	96.485,24
Activos financieros disponibles para la venta	5	71.918,69	96.485,24
SUBVENCIONES, DONACIONES Y LEGADOS RECIBIDOS		-	-
TOTAL PATRIMONIO NETO		8.024.375,97	7.744.228,75
TOTAL PASIVO Y PATRIMONIO NETO		21.176.545,88	17.611.016,57
		2014	2013
PRO-MEMORIA			
TOTAL CUENTAS DE RIESGO Y COMPROMISO			
Depósito de títulos		-	-
Carteras gestionadas	18	17.897.950.919,94	15.002.269.046,39
Otras cuentas de orden		-	-
TOTAL OTRAS CUENTAS DE ORDEN		17.897.950.919,94	15.002.269.046,39



KUTXABANK GESTIÓN, SOCIEDAD GESTORA DE INSTITUCIONES DE INVERSIÓN COLECTIVA, S.A.U.

CUENTAS DE PÉRDIDAS Y GANANCIAS CORRESPONDIENTES A LOS EJERCICIOS ANUALES TERMINADOS EL 31 DE DICIEMBRE DE 2014 y 2013
(Expresadas en euros)

	Nota	2014	2013
Intereses y rendimientos asimilados	21	188.683,12	290.791,57
Intereses y cargas asimiladas		-	-
MARGEN DE INTERESES		188.683,12	290.791,57
Rendimiento de instrumentos de capital		1.777,53	9.068,70
Comisiones percibidas	22	84.962.338,16	62.877.115,11
Comisiones satisfechas	23	(66.832.488,46)	(48.710.044,99)
Resultados por operaciones financieras (neto)		-	(0,10)
Cartera de negociación		-	-
Otros instrumentos financieros a valor razonable con cambios en pérdidas y ganancias		-	-
Instrumentos financieros no valorados a valor razonable con cambios en pérdidas y ganancias	5	-	(0,10)
Otros		-	-
Diferencias de cambio (neto)		-	14,26
Otros productos de explotación		16.194,34	83.449,83
Otras cargas de explotación	24	(74.126,78)	(42.805,98)
MARGEN BRUTO		18.262.377,91	14.507.588,40
Gastos de personal	25	(3.400.139,03)	(3.379.104,02)
Gastos generales	26	(1.156.670,11)	(1.171.854,54)
Amortización	7 - 8	(110.105,34)	(196.074,31)
Dotaciones a provisiones (neto)	12	-	780.000,00
Pérdidas por deterioro de activos financieros (neto)		-	-
Inversiones crediticias		-	-
Otros instrumentos financieros no valorados a valor razonable con cambios en pérdidas y ganancias		-	-
RESULTADO DE LA ACTIVIDAD DE EXPLOTACIÓN		13.595.463,43	10.540.555,43
Pérdidas por deterioro del resto de activos (neto)		-	-
Activos materiales		-	-
Activos intangibles		-	-
Resto		-	-
Ganancias (pérdidas) en la baja de activos no clasificados como no corrientes en venta	2.a)	(2.072,37)	-
Diferencia negativa en combinaciones de negocios		-	-
Ganancias (pérdidas) de activos no corrientes en venta no clasificados como operaciones interrumpidas		-	-
RESULTADO ANTES DE IMPUESTOS		13.593.391,06	10.540.555,43
Impuesto sobre beneficios	15	(3.792.333,78)	(2.944.211,92)
RESULTADO DEL EJERCICIO PROCEDENTE DE OPERACIONES CONTINUADAS		9.801.057,28	7.596.343,51
Resultado de operaciones interrumpidas (neto)		-	-
RESULTADO DEL EJERCICIO		9.801.057,28	7.596.343,51
Beneficio por acción			
Básico		103,17	79,96
Diluido		-	-

KUTXABANK GESTIÓN, SOCIEDAD GESTORA DE INSTITUCIONES DE INVERSIÓN COLECTIVA, S.A.U.

ESTADOS DE CAMBIOS EN EL PATRIMONIO NETO CORRESPONDIENTES A LOS EJERCICIOS ANUALES TERMINADOS EL 31 DE DICIEMBRE DE 2014 y 2013

A) ESTADOS DE INGRESOS Y GASTOS RECONOCIDOS
(Expresados en euros)

	Nota	2014	2013
RESULTADO DEL EJERCICIO	3	9.801.057,28	7.596.343,51
OTROS INGRESOS/GASTOS RECONOCIDOS		(24.566,55)	16.285,92
Activos financieros disponibles para la venta (+/-)		(34.120,21)	22.619,33
Ganancias/Pérdidas por valoración (+/-)	5	(34.120,21)	22.619,23
Importes transferidos a la cuenta de pérdidas y ganancias (+/-)		-	0,10
Otras reclasificaciones (+/-)		-	-
Coberturas de los flujos de efectivo (+/-)		-	-
Ganancias/Pérdidas por valoración (+/-)		-	-
Importes transferidos a la cuenta de pérdidas y ganancias (+/-)		-	-
Importes transferidos al valor contable inicial de las partidas cubiertas (+/-)		-	-
Otras reclasificaciones (+/-)		-	-
Coberturas de inversiones netas en negocios en el extranjero (+/-)		-	-
Ganancias/Pérdidas por valoración (+/-)		-	-
Importes transferidos a la cuenta de pérdidas y ganancias (+/-)		-	-
Otras reclasificaciones (+/-)		-	-
Diferencias de cambio (+/-)		-	-
Ganancias/Pérdidas por valoración (+/-)		-	-
Importes transferidos a la cuenta de pérdidas y ganancias (+/-)		-	-
Otras reclasificaciones (+/-)		-	-
Activos no corrientes en venta (+/-)		-	-
Ganancias/Pérdidas por valoración (+/-)		-	-
Importes transferidos a la cuenta de pérdidas y ganancias (+)		-	-
Otras reclasificaciones (+/-)		-	-
Ganancias/(Pérdidas) actuariales en planes de pensiones (+/-)		-	-
Resto de ingresos y gastos reconocidos (+/-)		-	-
Impuesto sobre beneficio (+/-)		9.553,66	(6.333,41)
TOTAL INGRESOS Y GASTOS DEL EJERCICIO		9.776.490,73	7.612.629,43



KUTXABANK GESTIÓN, SOCIEDAD GESTORA DE INVERSIÓN COLECTIVA, S.A.U.

ESTADOS DE CAMBIOS EN EL PATRIMONIO NETO CORRESPONDIENTES A LOS EJERCICIOS ANUALES TERMINADOS EL 31 DE DICIEMBRE DE 2014 Y 2013

B) ESTADOS TOTALES DE CAMBIOS EN EL PATRIMONIO NETO
(Expresados en euros)

	Capital	Prima de emisión	Reservas	Resultado del ejercicio	Menos: dividendos y retribuciones	Total Fondos propios	Ajustes por valoración	Subvenciones, donaciones y legados	Total patrimonio neto
SALDO AL CIERRE DEL EJERCICIO 2012	5.709.500,00	-	1.141.900,00	6.373.004,29	(4.200.000,00)	8.024.404,29	80.199,32	-	8.104.603,61
Ajustes por cambios de criterio contable	-	-	-	-	-	-	-	-	-
Ajustes por errores	-	-	-	-	-	-	-	-	-
SALDO INICIAL AJUSTADO AL 1 DE ENERO DE 2013	5.709.500,00	-	1.141.900,00	5.373.004,29	(4.200.000,00)	8.024.404,29	80.199,32	-	8.104.603,61
Total ingresos / (gastos) reconocidos	-	-	-	7.596.343,51	-	7.596.343,51	16.285,92	-	7.612.629,43
Otras variaciones del patrimonio neto	-	-	-	-	-	-	-	-	-
- Distribución de dividendos/remuneraciones a socios	-	-	-	(1.173.004,29)	(6.800.000,00)	(7.973.004,29)	-	-	(7.973.004,29)
- Traspasos entre partidas de patrimonio neto	-	-	-	(4.200.000,00)	4.200.000,00	-	-	-	-
SALDO FINAL AL 31 DE DICIEMBRE DE 2013	5.709.500,00	-	1.141.900,00	7.596.343,51	(6.800.000,00)	7.647.743,51	96.485,24	-	7.744.228,75
Ajustes por cambios de criterio contable	-	-	-	-	-	-	-	-	-
Ajustes por errores	-	-	-	-	-	-	-	-	-
SALDO INICIAL AJUSTADO AL 1 DE ENERO DE 2014	5.709.500,00	-	1.141.900,00	7.596.343,51	(6.800.000,00)	7.647.743,51	96.485,24	-	7.744.228,75
Total ingresos / (gastos) reconocidos	-	-	-	9.801.057,28	-	9.801.057,28	(24.566,55)	-	9.776.490,73
Otras variaciones del patrimonio neto	-	-	-	-	-	-	-	-	-
- Distribución de dividendos/remuneraciones a socios	-	-	-	(796.343,51)	(8.700.000,00)	(9.496.343,51)	-	-	(9.496.343,51)
- Traspasos entre partidas de patrimonio neto	-	-	-	(6.800.000,00)	6.800.000,00	-	-	-	-
SALDO FINAL AL 31 DE DICIEMBRE DE 2014	5.709.500,00	-	1.141.900,00	9.801.057,28	(8.700.000,00)	7.952.457,28	71.918,69	-	8.024.375,97

KUTXABANK GESTIÓN, SOCIEDAD GESTORA DE INSTITUCIONES DE INVERSIÓN COLECTIVA, S.A.U.

ESTADOS DE FLUJOS DE EFECTIVO CORRESPONDIENTES A LOS EJERCICIOS ANUALES TERMINADOS EL 31 DE DICIEMBRE DE 2014 y 2013 (Expresados en euros)

	Nota	2014	2013
FLUJOS DE EFECTIVO DE LAS ACTIVIDADES DE EXPLOTACIÓN (+/-)			
Resultado del ejercicio (+/-)		9.801.057,28	7.586.343,51
Ajustes para obtener los flujos de efectivo de las actividades de explotación (+/-)		3.902.439,12	2.360.286,13
Amortización (+)	7 y 8	110.105,34	166.074,31
Pérdidas netas por deterioro de valor de los activos (+/-)	7	-	-
Dotaciones netas a provisiones para riesgos (+/-)	12	-	(780.000,00)
Resultado por venta de activos no financieros (+/-)		-	-
Resultado por venta de participaciones (+/-)		-	-
Otras partidas (+/-)		3.792.333,78	2.944.211,82
Resultado ajustado (+/-)		13.703.496,40	9.956.629,64
Aumento (Disminución) neta en los activos de explotación (+/-)		838.404,64	1.044.831,96
Inversiones crediticias (+/-)		(2.398.363,94)	(813.412,64)
Cartera de negociación (+/-)		-	-
Otros activos financieros a valor razonable con cambios en pérdidas y ganancias (+/-)		-	-
Activos financieros disponibles para la venta (+/-)		3.233.163,00	1.850.818,73
Otros activos de explotación (+/-)		3.605,58	7.425,87
Aumento (Disminución) neta en los pasivos de explotación (+/-)		2.456.614,27	1.835.138,99
Pasivos financieros a coste amortizado (+/-)		1.846.342,26	1.532.261,52
Cartera de negociación (+/-)		-	-
Otros pasivos financieros a valor razonable con cambios en pérdidas y ganancias (+/-)		-	-
Otros pasivos de explotación (+/-)		610.272,01	302.877,47
Cobros/(Pagos) por impuesto sobre beneficios (+/-)		(2.915.464,82)	(3.039.998,37)
Total Flujos de Efectivo Netos de las Actividades de Explotación (1)		14.083.050,49	9.786.602,22
FLUJOS DE EFECTIVO DE LAS ACTIVIDADES DE INVERSIÓN			
Pagos (-)		(13.954,62)	(11.424,49)
Cartera de inversión a vencimiento (-)		-	-
Participaciones (-)		-	-
Activos materiales (-)	7	(583,46)	(6.584,49)
Activos intangibles (-)	8	(13.371,16)	(4.840,00)
Activos no corrientes y pasivos asociados en venta (-)		-	-
Otros pagos relacionados con actividades de inversión (-)		-	-
Cobros (+)		14.066,97	-
Cartera de inversión a vencimiento		-	-
Participaciones		14.066,97	-
Activos materiales		-	-
Activos intangibles		-	-
Otras unidades de negocio		-	-
Activos no corrientes y pasivos asociados en venta		-	-
Otros pagos relacionados con actividades de inversión		-	-
Total Flujos de Efectivo Netos de las Actividades de Inversión (2)		112,36	(11.424,49)
FLUJOS DE EFECTIVO DE LAS ACTIVIDADES DE FINANCIACIÓN (+/-)			
Pagos (-)		-	-
Amortización instrumentos de patrimonio (-)		-	-
Adquisición instrumentos de capital propio (-)		-	-
Devolución y amortización obligaciones y otros valores negociables (-)		-	-
Devolución y amortización de pasivos subordinados, empréstitos, préstamos y otras financiaciones recibidas (-)		-	-
Cobros		-	-
Emisión instrumentos de patrimonio (+)		-	-
Emisión y enajenación de instrumentos de capital propio (+)		-	-
Emisión obligaciones y otros valores negociables (+)		-	-
Emisión de pasivos subordinados, préstamos y otras financiaciones (+)		-	-
Dividendos pagados y remuneración de otros instrumentos de patrimonio (-)	3 y 14	(9.486.343,51)	(7.973.004,29)
Total Flujos de Efectivo Netos de las Actividades de Financiación (3)		(9.486.343,51)	(7.973.004,29)
EFFECTO DE LAS VARIACIONES DE LOS TIPOS DE CAMBIO EN EL EFECTIVO Y EQUIVALENTES DE EFECTIVO (+/-) (4)			
		-	-
AUMENTO/DISMINUCIÓN NETA DEL EFECTIVO Y EQUIVALENTES DE EFECTIVO (+/-) (1+2+3+4)		4.586.819,33	1.812.173,44
Efectivo y equivalentes de efectivo al inicio del ejercicio (+/-)	2.s) y 6	3.075.890,66	1.263.717,22
Efectivo y equivalentes de efectivo al final del ejercicio (+/-)	2.s) y 6	7.662.709,99	3.075.890,66



KUTXABANK GESTIÓN, SOCIEDAD GESTORA DE INSTITUCIONES DE INVERSIÓN COLECTIVA, S.A.U.

MEMORIA CORRESPONDIENTE AL EJERCICIO ANUAL TERMINADO EL 31 DE DICIEMBRE DE 2014

1. Reseña histórica de la Sociedad, bases de presentación de las cuentas anuales y otra información

a) Reseña histórica

Kutxabank Gestión, Sociedad Gestora de Instituciones de Inversión Colectiva, S.A.U. (en adelante, la Sociedad) se constituyó por tiempo indefinido el 28 de julio de 1988 con la denominación Bizkainvest, S.A., Sociedad Gestora de Instituciones de Inversión Colectiva y fue inscrita el 8 de agosto de 1988 en el Registro Mercantil de Bizkaia. Con fecha 30 de junio de 1993, las Juntas Generales Extraordinarias de Bizkainvest, S.A., Sociedad Gestora de Instituciones de Inversión Colectiva y de Gesfinor, S.A., Sociedad Gestora de Instituciones de Inversión Colectiva, aprobaron la fusión de ambas sociedades, mediante la absorción de la segunda por la primera, produciéndose el otorgamiento de la escritura de fusión el 12 de noviembre de 1993. Con fecha 22 de diciembre de 1993, la Comisión Nacional del Mercado de Valores comunicó a la Sociedad la inscripción en los Registros Administrativos de los Fondos de Inversión del cambio de gestora de Gesfinor, S.A., Sociedad Gestora de Instituciones de Inversión Colectiva por Bizkainvest, S.A., Sociedad Gestora de Instituciones de Inversión Colectiva, inscrita con el número 95 en el Registro de Sociedades Gestoras de Instituciones de Inversión Colectiva de la Comisión Nacional del Mercado de Valores (en adelante, C.N.M.V.).

Con fecha 10 de septiembre de 2001 y en cumplimiento de los acuerdos adoptados por la Junta General Universal celebrada el 25 de junio de 2001, la Sociedad procedió a modificar su denominación social a BBK Gestión, S.A., Sociedad Gestora de Instituciones de Inversión Colectiva, siendo modificada por la denominación actual el 5 de septiembre de 2012.

Con fecha 1 de enero de 2012, Kutxabank, S.A. adquirió el control de BBK Gestión, S.A., S.G.I.I.C., Kutxagest, S.A.U., S.G.I.I.C. y Vitalgestión, S.G.I.I.C., S.A. como consecuencia de la inscripción en el Registro Mercantil de Bizkaia de la Escritura Pública en la que se instrumentó la segregación del negocio financiero de BBK, Kutxa y Caja Vital a favor de Kutxabank, S.A. La declaración de unipersonalidad sobrevenida de BBK Gestión, S.A., S.G.I.I.C. fue inscrita en el Registro Mercantil de Bizkaia el 18 de abril de 2012.

Con fecha 31 de mayo de 2012, Kutxabank, S.A. en su condición de Accionista Único de Kutxabank Gestión, S.A.U., S.G.I.I.C. (anteriormente, BBK Gestión, S.A.U., S.G.I.I.C.), Kutxagest, S.A.U., S.G.I.I.C. y Vitalgestión, S.G.I.I.C., S.A.U. aprobó la fusión de las tres sociedades, mediante la absorción de las dos últimas por la primera, produciéndose el otorgamiento de la escritura de fusión el 5 de septiembre de 2012. Con fecha 16 de julio de 2012, la fusión fue aprobada por parte del Ministerio de Economía y Competitividad y autorizada por la Comisión Nacional del Mercado de Valores.

La citada fusión fue elevada a Escritura Pública el 5 de septiembre de 2012, presentada en el Registro Mercantil de Bizkaia el 10 de septiembre de 2012 y calificada favorablemente por el titular de dicho Registro el 16 de octubre de 2012. La citada fusión devino eficaz con fecha 10 de septiembre de 2012.

La operativa de la Sociedad se encuentra sujeta, básicamente, a lo dispuesto en la Ley 35/2003, de 4 de noviembre, de Instituciones de Inversión Colectiva y sucesivas modificaciones y en el Real Decreto 1082/2012, de 13 de julio, por el que se aprueba el Reglamento de la citada Ley 35/2003, y sucesivas modificaciones. Asimismo, la sociedad está sometida a la normativa legal específica recogida en la Ley 22/2014, de 12 de noviembre, por la que se regulan las entidades de capital-riesgo, otras entidades de inversión colectiva de tipo cerrado y las sociedades gestoras de entidades de inversión colectiva de tipo cerrado, y por la que se modifica la Ley 35/2003, de 4 de noviembre, de Instituciones de Inversión Colectiva.

El objeto social de la Sociedad consiste en:

- La administración, representación y gestión de las inversiones y gestión de las suscripciones y reembolsos de fondos y sociedades de inversión.

KUTXABANK GESTIÓN, SOCIEDAD GESTORA DE INSTITUCIONES DE INVERSIÓN COLECTIVA, S.A.U.

- La gestión discrecional e individualizada de carteras de inversiones, incluidas las pertenecientes a fondos de pensiones, en virtud de un mandato otorgado por los inversores o persona legalmente autorizada, siempre que tales carteras incluyan uno o varios de los instrumentos previstos en el artículo 2 de la Ley del Mercado de Valores.
- La administración, representación, gestión y comercialización de fondos de capital riesgo, en los términos establecidos por la Ley 25/2005, de 24 de noviembre, reguladora de las entidades de capital-riesgo y sus sociedades gestoras.
- El asesoramiento sobre inversiones en uno o varios de los instrumentos previstos en el artículo 2 de la Ley del Mercado de Valores.
- La custodia y administración de las participaciones de los fondos de inversión y, en su caso, de las acciones de las sociedades de inversión.
- La comercialización de acciones o participaciones de IIC.

Con fechas 17 de diciembre de 2014 y 28 de enero de 2015, el Consejo de Administración de la Sociedad ha aprobado determinadas modificaciones en los Estatutos de la Sociedad que, a la fecha de formulación de las presentes cuentas anuales, están pendientes de ratificación por el Socio Único. Los citados cambios tienen como propósitos principales adaptar los Estatutos a las recientes modificaciones introducidas por la Ley 22/2014, de 12 de noviembre, por la que se regulan las entidades de capital-riesgo, otras entidades de inversión colectiva de tipo cerrado y las sociedades gestoras de entidades de inversión colectiva de tipo cerrado, y por la que se modifica la Ley 35/2003, de 4 de noviembre, de Instituciones de Inversión Colectiva, así como las recientes modificaciones introducidas por la Ley 31/2014, de 3 de diciembre, por la que se modifica la Ley de Sociedades de Capital para la mejora del gobierno corporativo.

Asimismo, el programa de actividades de la Sociedad, autorizado por la C.N.M.V., abarca las siguientes actividades:

- La administración, representación y gestión de las inversiones, así como la gestión de las suscripciones y reembolsos de fondos y sociedades de inversión.
- La gestión discrecional e individualizada de carteras de inversión, incluidas las pertenecientes a fondos de pensiones, siempre que tales carteras incluyan uno o varios de los instrumentos previstos en el artículo 2 de la Ley del Mercado de Valores y asesoramiento, siempre que se refiera a los instrumentos citados.

Con fecha 23 de enero de 2012 se realizó la Escritura Pública del cambio del domicilio social de la Sociedad, pasando de Calle Rodríguez Arias 3, 1º, 48009 (Bilbao) a Torre Iberdrola, Plaza Euskadi nº5 – Planta 27, 48009 (Bilbao).

La Comisión Nacional del Mercado de Valores efectuó una visita de supervisión a Kutxagest, S.A.U., S.G.I.I.C. (sociedad absorbida en el ejercicio 2012 por Kutxabank Gestión, S.G.I.I.C., S.A.U.), referida al 30 de septiembre de 2010. Con fecha 3 de mayo de 2012, el Departamento de Supervisión de la C.N.M.V. envió a la citada Sociedad la relación de hechos puestos de manifiesto en la revisión. Con fecha 25 de mayo de 2012, el Consejo de Administración de la Sociedad, acordó tomar las medidas necesarias para subsanar los hechos indicados en la inspección y enviar al Departamento de Supervisión de la C.N.M.V. la memoria explicativa detallando las medidas adoptadas para la subsanación de las deficiencias puestas de manifiesto en la inspección, junto con la conformidad por parte de la Unidad de Cumplimiento Normativo de la Sociedad.



KUTXABANK GESTIÓN, SOCIEDAD GESTORA DE INSTITUCIONES DE INVERSIÓN COLECTIVA, S.A.U.

Asimismo, con fecha 28 de diciembre de 2011, la C.N.M.V. se dirigió a BBK Gestión, S.A., S.G.I.I.C. con objeto de informarle de la realización de una visita de supervisión con fecha de referència 30 de septiembre de 2011. La visita se llevó a cabo durante el ejercicio 2012. Con fecha 20 de noviembre de 2012, el Departamento de Supervisión de la C.N.M.V. envió a la citada Sociedad la relación de hechos puestos de manifiesto en la revisión. Con fecha 17 de diciembre de 2012, el Consejo de Administración de la Sociedad, acordó tomar las medidas necesarias para subsanar los hechos indicados en la inspección y enviar al Departamento de Supervisión de la C.N.M.V. la memoria explicativa detallando las medidas adoptadas para la subsanación de las deficiencias puestas de manifiesto en la inspección, junto con la conformidad por parte de la Unidad de Cumplimiento Normativo de la Sociedad, hecho que se produjo el 18 de diciembre de 2012. Con fechas 30 de enero y 25 de abril de 2013, se envió por correo electrónico al responsable del equipo de la C.N.M.V. que realizó la inspección, la modificación o aclaración de determinados puntos que se incluían en la memoria explicativa sobre las medidas de subsanación de los hechos detectados, enviada por la Sociedad a la C.N.M.V. el pasado 18 de diciembre de 2012.

Con fecha 29 de mayo de 2013 la C.N.M.V. envió a Kutxabank Gestión, S.G.I.I.C., S.A.U. escrito, en el cual, comunicaba que las medidas planteadas por la Sociedad, en la memoria explicativa de 18 de diciembre de 2012, resultaban adecuadas para la subsanación de los hechos evidenciados. No obstante, se reiteraba el requerimiento de que todos los hechos comunicados quedasen debidamente subsanados en calendario previsto, debiendo remitirse a C.N.M.V. en el plazo máximo de seis meses desde la recepción del citado escrito un informe de la Unidad de Cumplimiento Normativo de la Sociedad, en el cual, la misma se pronunciase sobre la efectiva implantación de las medidas comunicadas. En este sentido, con fecha 3 de diciembre de 2013 la Unidad de Cumplimiento Normativo de la Sociedad remitió escrito en el que se comunicaba, tras la revisión de las medidas remitidas, que las mismas se encuentran efectivamente implementadas en los plazos previstos.

Al 31 de diciembre de 2014, la Sociedad está integrada en el Grupo Kutxabank. Las cuentas anuales consolidadas del Grupo Kutxabank del ejercicio 2014 han sido formuladas por los Administradores de Kutxabank, S.A. (entidad dominante del citado Grupo) en la reunión de su Consejo de Administración celebrada el 26 de febrero de 2015 y serán depositadas en el Registro Mercantil de Bizkaia.

Al 31 de diciembre de 2014, la Sociedad gestiona 66 Fondos de Inversión, 24 Fondos de Pensiones y 13 Entidades de Previsión Social Voluntaria (65 Fondos de Inversión, 33 Fondos de Pensiones y 13 Entidades de Previsión Social Voluntaria al 31 de diciembre de 2013) (Nota 22). Con fecha 1 de enero de 2011, la Sociedad formalizó un contrato con Kutxabank Vida y Pensiones, Compañía de Seguros y Reaseguros, S.A.U. (entidad también perteneciente al Grupo Kutxabank), por el cual, la Sociedad ejerce la función de gestión de las carteras de determinados Fondos de Pensiones administrados por Kutxabank Vida y Pensiones, Compañía de Seguros y Reaseguros, S.A.U. (Nota 22).

Asimismo, desde el 1 de enero de 2013 la Sociedad realiza la función de gestión de las carteras de Kutxabank Empleo, E.P.S.V. y Pakea, F.P., desde el 1 de julio de 2013 de E.P.S.V. Araba eta Gasteizko Aurrezki Kutxa I, II, III, IV, Gauzatu, E.P.S.V., Hazia-BBK, E.P.S.V., Zaintza, E.P.S.V. y Pakea, E.P.S.V. Adicionalmente, la Sociedad ha realizado la citada función de gestión de carteras en los ejercicios 2014 y 2013 de Baskepensiones, E.P.S.V., E.P.S.V. Lanaur Bat, E.P.S.V. Lanaur Bi y E.P.S.V. Lanaur Hiru.

KUTXABANK GESTIÓN, SOCIEDAD GESTORA DE INSTITUCIONES DE INVERSIÓN COLECTIVA, S.A.U.

El Consejo de Administración de la Sociedad, en su reunión del día 26 de febrero de 2013, acordó el Proyecto de racionalización de fondos gestionados, en base a que Kutxabank Gestión, S.G.I.I.C., S.A.U. gestionaba fondos con características similares cuando no iguales, tanto en políticas de inversión, como en cuanto a tipología de participes. Las fusiones implementadas en los ejercicios 2014 y 2013 ha sido el siguiente:

Fecha de autorización C.N.M.V.	Fecha de fusión	Fondo absorbente	Fondo absorbido
26/04/2013	23/06/2013	Kutxabank Bono, F.I.	Novocajas, F.I. Kutxainver, F.I.
22/03/2013	08/06/2013	Kutxabank Gestión Activa Rendimiento, F.I.	Kutxafond, F.I. Vital Mixto, F.I. Dinero Activo II, F.I. BBK Mixto, F.I. Baskoplus, F.I.
17/05/2013	07/07/2013	Kutxabank Bolsa, F.I.	Kutxavalor, FI Vital Ibox Indice, F.I.
26/04/2013	23/06/2013	Kutxabank Renta Fija Largo Plazo, F. I.	Kutxabank Fondtesoro Largo Plazo, F.I. BBK Crecimiento Dinámico, F.I.
19/04/2013	22/06/2013	Kutxabank Renta Fija Corto, F.I.	Dinero Activo I, F.I. Bizkaifondo, F.I. Kutxapremier, F.I. Kutxarent, F.I. Kutxaahorro, F.I. Vital Dinero, F.I.
22/03/2013	02/06/2013	Kutxabank Gestión Activa Patrimonio, F.I.	Kutxamixto 85/15, F.I. Multifondos Vital, F.I. BBK OPVS, F.I.
31/05/2013	15/09/2013	Kutxabank Monetario, F.I.	Vital G3, F.I. BBK Garantizado Bolsa Europa, F.I. Dinero Activo V, F.I. BBK Renta Fija 3 Meses, F.I. Kutxaplus, F.I. Kutxagarantizado7, F.I. Kutxaindex8, F.I. Dinero Activo IV, F.I. Kutxagarantizado 8, F.I. BBK Garantizado Bolsa 5, F.I.
17/05/2013	07/07/2013	Kutxabank Bolsa Eurozona, F.I.	Kutxavaloreuropa, F.I. Vital Euro Bolsa Indice, F.I.
22/03/2013	02/06/2013	Kutxabank Bolsa Internacional, F.I.	Kutxavalorinter, F.I. Kutxaopportunities, F.I.
17/05/2013	07/07/2013	Kutxabank Dividendo, F.I.	Kutxarendimiento, F.I.
24/05/2013	14/07/2013	Kutxabank Bolsa Nueva Economía, F.I.	Kutxacrecimiento, F.I.



KUTXABANK GESTIÓN, SOCIEDAD GESTORA DE INSTITUCIONES DE INVERSIÓN COLECTIVA, S.A.U.

Fecha de autorización C.N.M.V.	Fecha de fusión	Fondo absorbente	Fondo absorbido
30/04/2013	23/06/2013	Kutxabank Renta Fija Empresas, F.I.	BBK Empresas Dinámico, F.I.
24/05/2013	14/07/2013	Kutxabank Bolsa Japón, F.I.	Kutxavalorjapón, F.I.
24/05/2013	14/07/2013	Kutxabank Bolsa EEUU, F.I.	Kutxavaloreuuu, F.I.
05/04/2013	08/06/2013	Kutxabank Bolsa Emergentes, F.I.	Kutxaemergente, F.I.
25/10/2013	19/12/2013	Kutxabank Tránsito, F.I. (anteriormente, BBK Garantizado Bolsa Europa 2, F.I.)	Kutxagarantizado 2013, F.I. Vital G15, F.I.
22/03/2013	15/06/2013	Kutxabank Bolsa Sectorial, F.I.	BBK Real Estate Mundial, F.I.
07/03/2014	04/05/2014	Kutxabank Tránsito, F.I. (anteriormente, BBK Garantizado Bolsa Europa 2, F.I.)	Vital G1, F.I. Kutxagarantizado Enero 2014, F.I.
05/09/2014	09/11/2014	Kutxabank Tránsito, F.I. (anteriormente, BBK Garantizado Bolsa Europa 2, F.I.)	Kutxagarantizado-9, F.I. Kutxagarantizado Junio 2014, F.I.
14/11/2014	31/12/2014	Kutxabank Tránsito, F.I. (anteriormente, BBK Garantizado Bolsa Europa 2, F.I.)	BBK Renta Fija 2014, F.I. Kutxagarantizado Septiembre 2014, F.I.

b) Bases de presentación de las cuentas anuales

b.1) Marco normativo de información financiera aplicable a la Sociedad

Las cuentas anuales de la Sociedad, que se han preparado a partir de sus registros contables, han sido formuladas de acuerdo con el marco normativo de información financiera aplicable a la Sociedad, que es el establecido en:

- El Código de Comercio y la restante legislación mercantil.
- La Circular 7/2008, de 26 de noviembre, de la Comisión Nacional del Mercado de Valores y sus posteriores modificaciones y otras normas de obligado cumplimiento aprobadas por la Comisión Nacional del Mercado de Valores y, en lo no previsto en éstas, la Circular 4/2004, de 22 de diciembre, del Banco de España, el Plan General de Contabilidad aprobado por el Real Decreto 1514/2007 y sus adaptaciones sectoriales y las Normas Internacionales de Información Financiera adoptadas como Reglamentos de la Comisión Europea en vigor.
- Las normas de obligado cumplimiento aprobadas por el Instituto de Contabilidad y Auditoría de Cuentas en desarrollo del Plan General de Contabilidad y sus normas complementarias.
- El resto de la normativa contable española que resulte de aplicación.

b.2) Imagen fiel

Las cuentas anuales adjuntas han sido obtenidas de los registros contables de la Sociedad y se formulan de acuerdo con el marco normativo de información financiera que resulta de aplicación y, en particular, los principios y criterios contables en él contenidos, de forma que muestran la imagen fiel del patrimonio y de la situación financiera de la Sociedad al 31 de diciembre de 2014 y de los resultados de sus operaciones, de los cambios en el patrimonio neto y de los flujos de efectivo que se han generado durante el ejercicio anual terminado en esa fecha. Dichas cuentas anuales se han preparado a partir de los registros contables de la

KUTXABANK GESTIÓN, SOCIEDAD GESTORA DE INSTITUCIONES DE INVERSIÓN COLECTIVA, S.A.U.

Sociedad. Estas cuentas anuales, que han sido formuladas por los Administradores de la Sociedad, se someterán a la aprobación de su Accionista Único, estimándose que serán aprobadas sin modificación alguna. Por su parte, las cuentas anuales del ejercicio 2013 fueron aprobadas por el Accionista Único en la reunión celebrada el 28 de abril de 2014.

Las cifras contenidas en los documentos que componen las presentes cuentas anuales están expresadas en euros, salvo mención expresa en contrario.

b.3) Principios contables no obligatorios aplicados

No se han aplicado principios contables no obligatorios. Adicionalmente, los Administradores han formulado estas cuentas anuales teniendo en consideración la totalidad de los principios y normas contables de aplicación obligatoria que tienen un efecto significativo en dichas cuentas anuales. No existe ningún principio contable que, siendo obligatorio, haya dejado aplicarse.

b.4) Aspectos críticos de la valoración y estimación de la incertidumbre

Los resultados y la determinación del patrimonio son sensibles a los principios y políticas contables, criterios de valoración y estimaciones seguidos por los Administradores de la Sociedad para la elaboración de las cuentas anuales. Los principales principios y políticas contables y criterios de valoración se indican en la Nota 2.

En la elaboración de estas cuentas anuales se han utilizado ocasionalmente estimaciones realizadas por los Administradores de la Sociedad para valorar algunos de los activos, pasivos, ingresos, gastos y compromisos que figuran registrados en ellas. Básicamente, estas estimaciones se refieren a:

- La vida útil de los activos materiales e intangibles (Notas 7 y 8)
- El coste y la evolución esperados de las provisiones y pasivos contingentes (Nota 12)
- El valor razonable de determinados instrumentos financieros (Nota 5)
- La estimación del deterioro de determinados activos (Notas 5 y 6)

A pesar de que estas estimaciones se han realizado en función de la mejor información disponible al cierre del ejercicio 2014, pudiera ser que acontecimientos que, en su caso, tengan lugar en el futuro obliguen a modificar dichas estimaciones (al alza o a la baja) en próximos ejercicios, lo que se haría conforme a lo establecido en la Circular 7/2008, de 26 de noviembre, de la Comisión Nacional del Mercado de Valores, de forma prospectiva.

b.5) Comparación de la información

La información contenida en estas cuentas anuales relativa al ejercicio 2013 se presenta, única y exclusivamente, a efectos comparativos, junto con la información correspondiente al ejercicio 2014.

b.6) Cuentas anuales consolidadas

Al 31 de diciembre de 2014 la Sociedad no está obligada, de acuerdo con el contenido del artículo 42 del Código de Comercio, a formular cuentas anuales consolidadas.

c) Agrupación de partidas

Determinadas partidas del balance, de la cuenta de pérdidas y ganancias, del estado de cambios en el patrimonio neto y del estado de flujos de efectivo se presentan de forma agrupada para facilitar su comprensión, si bien, en la medida en que sea significativa, se ha incluido la información desagrupada en las correspondientes notas de la memoria.



KUTXABANK GESTIÓN, SOCIEDAD GESTORA DE INSTITUCIONES DE INVERSIÓN COLECTIVA, S.A.U.

d) Impacto medioambiental

Dadas las actividades a las que se dedica la Sociedad, ésta no tiene responsabilidades, gastos, activos, ni provisiones o contingencias de naturaleza medioambiental que pudieran ser significativos en relación con el patrimonio, la situación financiera y los resultados de la misma. Por este motivo, no se incluyen desgloses específicos en la presente memoria respecto a información de cuestiones medioambientales.

e) Recursos propios mínimos y coeficiente de inversión

El artículo 102.1 del Reglamento de Instituciones de Inversión Colectiva (Real Decreto 1082/2012, de 13 de julio) establece que las Sociedades Gestoras de Instituciones de Inversión Colectiva invertirán sus recursos propios mínimos, al menos en un 60% en valores admitidos a negociación en alguno de los mercados de los señalados en el artículo 30.1 a) de la Ley 35/2003, de 4 de noviembre, de Instituciones de Inversión Colectiva, en cuentas a la vista o en depósitos en Sociedades de crédito y el 40% restante en activos adecuados al cumplimiento del fin social. Al 31 de diciembre de 2014 y 2013, la Sociedad cumplía con este requisito legal.

En la Nota 17 se indican los requerimientos de recursos propios para las Sociedades Gestoras de Instituciones de Inversión Colectiva (en adelante, S.G.I.I.C.).

f) Fondo de Garantía de Inversiones

La Sociedad está integrada en el Fondo de Garantía de Inversiones. El gasto incurrido por las contribuciones realizadas al Fondo de Garantía de Inversiones durante el ejercicio 2014 ha ascendido a 20.000,00 euros (20.000,00 euros en el ejercicio 2013) que figura registrado en el capítulo "Gastos Generales" de la cuenta de pérdidas y ganancias adjunta (Nota 26).

Al 31 de diciembre de 2014 y 2013, la Sociedad es titular de 604 y 624 acciones de 1 euro de valor nominal, respectivamente, de la sociedad gestora del Fondo de Garantía de Inversiones.

g) Hechos posteriores

Con posterioridad al cierre del ejercicio 2014 y hasta la fecha de formulación de las presentes cuentas anuales, no se ha producido ningún hecho significativo no descrito en las restantes notas de esta memoria.

2. Normas de registro y valoración

En la elaboración de las cuentas anuales de la Sociedad correspondientes al ejercicio 2014 se han aplicado los siguientes principios y políticas contables y criterios de valoración, de acuerdo con la establecido en la Circular 7/2008, de 26 de noviembre y posteriores modificaciones:

a) Participaciones

Se consideran "Entidades del Grupo" aquellas que, junto con la Sociedad, constituyen una unidad de decisión; esta unidad de decisión se manifiesta, general aunque no únicamente, cuando la propia Sociedad, directa o indirecta, posee más del 50% de los derechos de voto de las entidades participadas o, aun siendo inferior o nulo este porcentaje, si la existencia de otras circunstancias o acuerdos determinen la existencia de unidad de decisión.

Cuando de acuerdo a lo dispuesto en la Circular 7/2008 de la Comisión Nacional del Mercado de Valores, de 26 de noviembre, existen evidencias de deterioro de estas participaciones, el importe de dicho deterioro se estima como la diferencia negativa entre su importe recuperable (calculado como el mayor importe entre el valor razonable de la participación menos los costes necesarios para su venta, o su valor en uso, definido éste como el valor actual de los flujos de efectivo que se esperan recibir de la participación en forma de dividendos y los correspondientes a su enajenación o disposición por otras medios) y su valor contable. Salvo mejor evidencia del importe recuperable de las inversiones, en la estimación del deterioro de estas clases de activos se tomará

KUTXABANK GESTIÓN, SOCIEDAD GESTORA DE INSTITUCIONES DE INVERSIÓN COLECTIVA, S.A.U.

en consideración al patrimonio neto de la entidad participada (consolidado, en su caso), cargada por las plusvalías tácitas existentes en la fecha de valoración. Las pérdidas por deterioro sobre estas participaciones se registran con cargo al capítulo "Pérdidas por deterioro de activos financieros (neto)" de la cuenta de pérdidas y ganancias. La reversión del deterioro tendrá como límite el valor en libros de la inversión que estaría reconocida en la fecha de reversión si no se hubiese registrado el deterioro del valor.

Durante el ejercicio 2014, la Sociedad ha vendido a Fineco Sociedad de Valores, S.A. (sociedad también perteneciente al Grupo Kutxabank) la participación en el 1% del capital social que mantenía la Sociedad en Dinero Activo, S.A. al 31 de diciembre de 2013, por un valor de 14.066,97 euros. La citada operación ha generado una pérdida para la Sociedad de 2.072,37 euros, que ha sido imputada en el epígrafe "Ganancias (pérdidas) en la baja de activos no clasificados como no corrientes en venta" de la cuenta de pérdidas y ganancias del ejercicio 2014 (Nota 19).

Al 31 de diciembre de 2014, la entidad no mantiene participaciones en "Entidades del Grupo".

b) Clasificación de los activos y pasivos financieros

i. Definición

Un "instrumento financiero" es un contrato que da lugar a un activo financiero en una entidad y, simultáneamente, a un pasivo financiero o instrumento de capital en otra entidad.

Un "instrumento de capital" o de "patrimonio neto" es un negocio jurídico que evidencia una participación residual en los activos de la entidad que la emite una vez deducidas todas sus pasivos.

ii. Clasificación de los activos financieros

Los activos financieros se presentan en el balance agrupados, en primer lugar, dentro de las diferentes categorías en las que se clasifican a efectos de su gestión y valoración, salvo que se deban presentar, en su caso, como "Activos no corrientes en venta", o correspondan a "Tesorería" o "Participaciones", que se muestran de forma independiente. Las categorías en las que se clasifican los activos financieros a efectos de valoración son "Cartera de Negociación", "Activos Financieros Disponibles para la Venta" e "Inversiones Crediticias".

La mayor parte de los activos financieros mantenidos por la Sociedad, al 31 de diciembre de 2014 y 2013, se clasifican en las siguientes categorías de activos financieros:

- Activos Financieros Disponibles para la Venta, correspondiéndose con valores representativos de deuda no clasificadas como inversión a vencimiento, como otros activos financieros a valor razonable con cambios en pérdidas y ganancias, como inversiones crediticias o como cartera de negociación.
- Inversiones Crediticias, correspondiéndose con Crédito a intermediarios financieros, ya que se trata de créditos de cualquier naturaleza a nombre de intermediarios financieros, salvo los instrumentados por algún procedimiento que los haga negociables. La totalidad de estos activos, que correspondan básicamente a cuentas a la vista y a plaza, a adquisiciones temporales de activos y a comisiones pendientes de cobra, las cuales, se incluyen a efectos de valoración en la cartera de "Inversiones Crediticias".

iii. Clasificación de los pasivos financieros

Los pasivos financieros se presentan en el balance agrupados, en primer lugar, dentro de las diferentes categorías en las que se clasifican a efectos de su gestión y valoración, salvo que se deban presentar, en su caso, como "Pasivos Asociados con Activos no Corrientes en Venta", que se muestran de forma independiente. La totalidad de los pasivos financieros de la Sociedad se clasifican a efectos de valoración como "Pasivos Financieros a Coste Amortizado".



KUTXABANK GESTIÓN, SOCIEDAD GESTORA DE INSTITUCIONES DE INVERSIÓN COLECTIVA, S.A.U.

Los pasivos financieros mantenidos por la Sociedad al 31 de diciembre de 2014 y 2013 se incluyen, en función de su presentación, en los siguientes epígrafes del balance:

- Deudas con Intermediarios Financieros: saldos acreedores por obligaciones pendientes de pago a intermediarios financieros, tales como préstamos y créditos recibidos, comisiones pendientes de pago y acreedores por operaciones de valores, excepto los instrumentados en valores negociables.
- Deudas con particulares: recoge los saldos acreedores por obligaciones pendientes de pago a particulares, tales como los préstamos y créditos recibidos, remuneraciones pendientes de pago, acreedores con empresas del grupo y otros acreedores, excepto los instrumentados en valores negociables.

c) Valoración y registro de resultados de los activos y pasivos financieros

Generalmente, los activos y pasivos financieros se registran inicialmente por su valor razonable que, salvo evidencia en contra, será el precio de la transacción. Dicho importe se ajustará por los costes de transacción que sean directamente atribuibles a la adquisición del activo financiero o a la emisión del pasivo financiero, excepto para los instrumentos financieros que se incluyan, en su caso, en la categoría de valorados a valor razonable con cambios en pérdidas y ganancias. Posteriormente, y con ocasión de cada cierre contable, se procede a valorarlos de acuerdo con los siguientes criterios:

i. Valoración de los activos financieros

Los activos financieros de la "Cartera de Negociación" y los "Activos financieros disponibles para la venta" se valoran a su valor razonable. En el caso de los activos financieros de la "Cartera de Negociación" la variación de su valor razonable se registra en la cuenta de pérdidas y ganancias, no obstante las variaciones del valor en libros de los instrumentos incluidos en el epígrafe de "Activos financieros disponibles para la venta" se registran transitoriamente en el epígrafe "Ajustes por valoración del Patrimonio neto" salvo que procedan de diferencias de cambio. Los importes incluidos en el epígrafe de "Ajustes por valoración" permanecen formando parte del Patrimonio neto hasta que se produzca la baja en el balance del activo en el que tienen su origen, momento en el que se cancelan contra la cuenta de pérdidas y ganancias.

Se entiende por "valor razonable" de un instrumento financiero, en una fecha dada, el importe por el que podría ser comprado o vendido en esa fecha entre dos partes interesadas, en condiciones de independencia mutua y debidamente informadas en la materia. El valor razonable se determinará sin deducir los costes de transacción en los que pudiera incurrirse en la enajenación. La referencia más objetiva y habitual del valor razonable de un instrumento financiero es el precio que se pagaría por él en un mercado organizado, transparente y profundo ("precio de cotización" o "precio de mercado").

Cuando no existe precio de mercado para un determinado instrumento financiero para estimar su valor razonable, se recurre al establecido en transacciones recientes de instrumentos análogos y, en su defecto, a modelos de valoración suficientemente contrastados por la comunidad financiera internacional; teniéndose en consideración las peculiaridades específicas del instrumento a valorar y, muy especialmente, los distintos tipos de riesgos que el instrumento lleva asociados. No obstante lo anterior, las propias limitaciones de los modelos de valoración desarrollados y las posibles inexactitudes en las asunciones exigidas por estos modelos, pueden dar lugar a que el valor razonable así estimado de un instrumento financiero no coincida exactamente con el precio al que el instrumento podría ser comprado o vendido en la fecha de su valoración.

Las "Inversiones Crediticias" se valoran a su "coste amortizado", utilizándose en su determinación el método del "tipo de interés efectivo". Por "coste amortizado" se entiende el coste de adquisición de un activo o pasivo financiero corregido (en más o en menos, según sea el caso) por los reembolsos de principal y la parte imputada sistemáticamente a las cuentas de pérdidas y ganancias de la diferencia entre el coste inicial y el correspondiente valor de reembolso al vencimiento. En el caso de los activos financieros, el coste amortizado incluye, además, las correcciones a su valor motivadas, en su caso, por el deterioro que hayan experimentado.

KUTXABANK GESTIÓN, SOCIEDAD GESTORA DE INSTITUCIONES DE INVERSIÓN COLECTIVA, S.A.U.

El "tipo de interés efectivo" es el tipo de actualización que iguala exactamente el valor inicial de un instrumento financiero a la totalidad de sus flujos de efectivo estimados por todos los conceptos a lo largo de su vida remanente. Para los instrumentos financieros a tipo de interés fijo, el tipo de interés efectivo coincide con el tipo de interés contractual establecido en el momento de su adquisición más, en su caso, las comisiones que, por su naturaleza, sean asimilables a un tipo de interés. En los instrumentos financieros a tipos de interés variable, el tipo de interés efectivo coincide, en su caso, con la tasa de rendimiento vigente por todos los conceptos hasta la primera revisión del tipo de interés de referencia que vaya a tener lugar.

Los importes por los que figuran registrados los activos financieros representan, en todos los aspectos significativos, el máximo nivel de exposición al riesgo de crédito de la Sociedad en cada fecha de presentación de los estados financieros.

ii. Valoración de los pasivos financieros

Los pasivos financieros se valoran generalmente a su coste amortizado, tal y como éste ha sido definido anteriormente.

iii. Registro de resultados

Como norma general, las variaciones en el valor razonable de los activos y pasivos financieros se registran con contrapartida en la cuenta de pérdidas y ganancias; diferenciándose entre las que tienen su origen en el devengo de intereses o dividendos (que se registran en los capítulos "Intereses y Rendimientos Asimilados", "Intereses y Cargas Asimiladas" y "Rendimientos de Instrumentos de Capital", según proceda); las originadas por el deterioro en la calidad crediticia de los activos (que se registran en el capítulo "Pérdidas por Deterioro de Activos Financieros") y las que correspondan a otras causas, que se registran, por su importe neto, en el capítulo "Resultados de Operaciones Financieras" de la cuenta de pérdidas y ganancias adjunta.

Los ajustes por cambios en el valor razonable con origen en "Activos Financieros Disponibles para la Venta" se registran, neto del correspondiente impacto fiscal, transitoriamente en el patrimonio neto como "Ajustes por valoración"; salvo que procedan de diferencias de cambio con origen en activos financieros monetarios que se reconocen en la cuenta de pérdidas y ganancias. Las partidas cargadas o abonadas en el epígrafe "Ajustes por valoración" permanecen formando parte del patrimonio de la Sociedad hasta que se produce la baja en el balance del activo en el que tienen su origen, en cuyo momento se cancelan contra la cuenta de pérdidas y ganancias, o bien hasta que se proceda a su deterioro (véase apartado f de esta misma Nota).

d) Baja del balance de los activos y pasivos financieros

Los activos financieros solo se dan de baja del balance cuando se han extinguido los flujos de efectivo que generan o cuando se han transferido sustancialmente a terceros los riesgos y beneficios que llevan implícitos. Similarmente, los pasivos financieros solo se dan de baja del balance cuando se han extinguido las obligaciones que generan o cuando se adquieren (bien sea con la intención de cancelarlos, bien con la intención de recolocarlos de nuevo).

Sin perjuicio de lo descrito en la Nota 2.g) para las adquisiciones temporales de activos, durante los ejercicios 2014 y 2013 la Sociedad no ha realizado transferencias de instrumentos financieros que no hayan supuesto la baja de los mismos del balance.

e) Compensación de saldos

Se compensan entre sí (y, consecuentemente, se presentan en su caso, en el balance, por su importe neto) los saldos deudores y acreedores con origen en transacciones que, contractualmente o por imperativo de una norma legal, contemplan la posibilidad de compensación y se tiene la intención de liquidarlos por su importe neto o de realizar el activo y proceder al pago del pasivo de forma simultánea y en los que una de las partes contratantes sea una entidad financiera. Durante los ejercicios 2014 y 2013 no se han realizado compensaciones de saldos.



KUTXABANK GESTIÓN, SOCIEDAD GESTORA DE INSTITUCIONES DE INVERSIÓN COLECTIVA, S.A.U.

f) Deterioro del valor de los activos financieros

i. Definición

Un activo financiero se considera deteriorado (y, consecuentemente, se corrige su valor en libros para reflejar el efecto de su deterioro) cuando existe una evidencia objetiva de que se han producido eventos que dan lugar a:

- En el caso de instrumentos de deuda (créditos y valores representativos de deuda), un impacto negativo en los flujos de efectivo futuros que se estimaron en el momento de formalizarse la transacción.
- En el caso de instrumentos de capital, que no pueda recuperarse íntegramente su valor en libros.

Como criterio general, la corrección del valor en libros de los instrumentos financieros por causa de su deterioro se efectúa con cargo a la cuenta de pérdidas y ganancias del periodo en el que tal deterioro se manifiesta y las recuperaciones de las pérdidas por deterioro previamente registradas, en caso de producirse, se reconocen en la cuenta de pérdidas y ganancias del periodo en el que el deterioro deja de existir o se reduce.

ii. Instrumentos de deuda valorados a su coste amortizado

El importe de las pérdidas por deterioro experimentadas por estos instrumentos coincide con la diferencia negativa entre sus respectivos valores en libros y los valores actuales de sus flujos de efectivo futuros previstos y se presentan minorando los saldos de los activos que corrigen.

El proceso de evaluación de las posibles pérdidas por deterioro de estos activos se lleva a cabo individualmente para todos los instrumentos de deuda. El conjunto de las coberturas existentes en todo momento es la suma de las correspondientes a las pérdidas por operaciones específicas.

El reconocimiento en la cuenta de pérdidas y ganancias del devengo de intereses se interrumpirá para todos los instrumentos de deuda calificados individualmente como deteriorados por tener importes vencidos con una antigüedad superior a 3 meses.

iii. Instrumentos financieros disponibles para la venta

La pérdida por deterioro equivale a la diferencia positiva entre su coste de adquisición (neto de cualquier amortización de principal, en el caso de instrumentos de deuda) y su valor razonable, una vez deducida cualquier pérdida por deterioro previamente reconocida en la cuenta de pérdidas y ganancias.

Cuando existe una evidencia objetiva de que las diferencias negativas surgidas en la valoración de estos activos tienen su origen en un deterioro de los mismos, dejan de presentarse en el capítulo de patrimonio "Ajustes por Valoración" y se registran por todo el importe acumulado hasta entonces en la cuenta de pérdidas y ganancias. De recuperarse posteriormente la totalidad o parte de las pérdidas por deterioro, su importe se reconocería en la cuenta de pérdidas y ganancias del periodo en que se produce la recuperación (en "Ajustes por Valoración" del balance, en el caso de instrumentos de capital).

iv. Instrumentos de capital valorados al coste

Las pérdidas por deterioro de los instrumentos de capital equivalen a la diferencia positiva entre su valor en libros y el importe recuperable, entendiendo éste como el mayor entre su valor razonable, menos los costes de venta, y el valor actual de los flujos de caja futuros esperados. Salvo mejor evidencia del importe recuperable, se tomará en consideración el patrimonio neto de la entidad participada (consolidado, en su caso) corregido por las plusvalías tácitas existentes en la fecha de valoración.

Las pérdidas por deterioro se registran en la cuenta de pérdidas y ganancias del periodo en el que se manifiestan, minorando directamente el coste del instrumento. Estas pérdidas sólo pueden recuperarse posteriormente en el caso de venta de los activos.

KUTXABANK GESTIÓN, SOCIEDAD GESTORA DE INSTITUCIONES DE INVERSIÓN COLECTIVA, S.A.U.

g) Adquisición y cesión temporal de activos

Las compras (ventas) de instrumentos financieros con el compromiso de su retrocesión no opcional a un precio determinado (también denominados "repos") se registran en el balance como una financiación concedida (recibida) en función de la naturaleza del correspondiente deudor (acreedor) en los epígrafes "Crédito a Intermediarios Financieros" o "Crédito a particulares" ("Deudas con Intermediarios Financieros" o "Deudas con particulares").

Las diferencias entre los precios de compra y venta se registra como intereses financieros durante la vida del contrato.

h) Activos materiales

Incluye el importe del mobiliario, instalaciones, equipos informáticos y de comunicación y otras instalaciones propiedad de la Sociedad, todos ellos, dado su destino, como "Activo material de uso propio".

Dicho activo material (que incluye, básicamente, los activos materiales a los que se prevé darles un uso continuado y propio) se presenta a su coste de adquisición, menos su correspondiente amortización acumulada y, si procede, las pérdidas estimadas que resultan de comparar el valor neto de cada partida con su correspondiente importe recuperable.

La amortización se calcula, aplicando el método lineal, sobre el coste de adquisición de los activos menos su valor residual.

Las dotaciones anuales en concepto de amortización de los activos materiales se realizan con contrapartida en el capítulo "Amortización" de la cuenta de pérdidas y ganancias y, básicamente, equivalen a los porcentajes de amortización siguientes (determinados en función de los años de la vida útil estimada, como promedio, de los diferentes elementos):

	<u>Porcentaje Anual</u>
Mobiliario y otras instalaciones	10% - 15%
Instalaciones y otros	10%
Equipos informáticos	25%

Con ocasión de cada cierre contable, se analiza si existen indicios de que el valor neto de los elementos de su activo material excede de su correspondiente importe recuperable; en cuyo caso, se reduce el valor en libros del activo de que se trate hasta su importe recuperable y se ajustarán los cargos futuros en concepto de amortización en proporción a su valor en libros ajustado y a su nueva vida útil remanente, en el caso de ser necesaria una reestimación de la misma.

De forma similar, cuando existen indicios de que se ha recuperado el valor de un activo material, la Sociedad registra la reversión de la pérdida por deterioro contabilizada en periodos anteriores y ajusta, en consecuencia, los cargos futuros en concepto de amortización. En ningún caso, la reversión de la pérdida por deterioro de un activo puede suponer el incremento de su valor en libros por encima de aquél que tendría si no se hubieran reconocido pérdidas por deterioro en ejercicios anteriores.

La Sociedad reconoce contablemente cualquier pérdida que haya podido producirse en el valor registrado de activos materiales con origen en su deterioro, utilizando el epígrafe "Pérdidas por Deterioro del Resto de Activos – Activos Materiales" de la cuenta de pérdidas y ganancias.

Asimismo, al menos al final del ejercicio se procede a revisar la vida útil estimada, el valor residual y método de amortización de los elementos del activo material de uso propio, de cara a detectar cambios significativos en los mismos que, de producirse, se ajustarán mediante la correspondiente corrección del cargo a la cuenta de pérdidas y ganancias de ejercicios futuros de la dotación a su amortización en virtud de la nuevas vidas útiles.



KUTXABANK GESTIÓN, SOCIEDAD GESTORA DE INSTITUCIONES DE INVERSIÓN COLECTIVA, S.A.U.

Los gastos de conservación y mantenimiento de los activos materiales de uso propio se cargan a los resultados del ejercicio en que se incurren.

Al 31 de diciembre de 2014 y 2013, no se han producido pérdidas por deterioro de activos materiales.

Al 31 de diciembre de 2014 y 2013, no había activos adquiridos ni cedidos en régimen de arrendamiento financiero ni activos clasificados como inversiones inmobiliarias.

i) Activos intangibles

Los activos intangibles son activos no monetarios identificables pero sin apariencia física. Se considera que los activos intangibles son identificables cuando son separables de otros activos porque se pueden enajenar, arrendar o disponer de ellos de forma individual o surgen como consecuencia de un contrato o de otro tipo de negocio jurídico. Se reconoce un activo intangible cuando, además de satisfacer la definición anterior, la Sociedad estima probable la percepción de beneficios económicos derivadas de dicha elemento y su coste puede estimarse de manera fiable.

Los activos intangibles se reconocen inicialmente por su coste, ya sea éste el de adquisición o de producción y, posteriormente, se valoran por su coste menos, cuando proceda, la amortización acumulada y cualquier pérdida por deterioro.

Los activos intangibles pueden ser de vida útil indefinida (cuando, sobre la base de los análisis realizados de todos los factores relevantes, se ha concluido que no existe un límite previsible del período durante el cual se espera que generen flujos de efectivo netos a favor de la Sociedad) o de vida útil definida (en los restantes casos).

En los activos intangibles con vida útil definida, al menos al final del ejercicio se procede a revisar la vida útil estimada, el valor residual y el método de amortización de los elementos del activo inmaterial, de cara a detectar cambios significativos en los mismos que, de producirse, se ajustarán mediante la correspondiente corrección del cargo a la cuenta de pérdidas y ganancias de ejercicios futuros de la dotación a su amortización en virtud de las nuevas vidas útiles.

En cualquier caso, la Sociedad registra contablemente cualquier pérdida que haya podido producirse en el valor registrada de estos activos con origen en su deterioro con contrapartida en la cuenta de pérdidas y ganancias. Los criterios para el reconocimiento de las pérdidas por deterioro de estos activos y, en su caso, de las recuperaciones de las pérdidas por deterioro registradas en ejercicios anteriores son similares a los del activo material (Nota 2.h)).

Al 31 de diciembre de 2014 y 2013 no había pérdidas registradas por deterioro de activos intangibles.

j) Contabilización de las operaciones de arrendamiento

La totalidad de los arrendamientos existentes al 31 de diciembre de 2014 y 2013 son operativos en los que la Sociedad actúa como arrendataria. En las operaciones de arrendamiento operativo, la propiedad del bien arrendado y todos los riesgos y ventajas que recaen sobre el bien permanecen sustancialmente en el arrendador.

Cuando la Sociedad actúa como arrendataria, los gastos del arrendamiento incluyendo incentivos concedidos, en su caso, por el arrendador, se cargan linealmente a la cuenta de pérdidas y ganancias, en el capítulo "Gastos generales" (Nota 26).

k) Activos fiscales

El capítulo "Activos Fiscales" del balance incluye el importe de todos los activos de naturaleza fiscal, diferenciándose, en su caso, entre: "Corrientes" (importes a recuperar por impuestos en los próximos doce meses) y "Diferidos" (importes de los impuestos a recuperar en ejercicios futuros, incluidas las derivadas de bases imposables negativas o de créditos por deducciones o bonificaciones fiscales pendientes de compensar).

KUTXABANK GESTIÓN, SOCIEDAD GESTORA DE INSTITUCIONES DE INVERSIÓN COLECTIVA, S.A.U.

l) Resto de activos y pasivos

El capítulo "Resto de Activos" recoge el importe de los activos no registradas en otras partidas, entre los que figuran las fianzas constituidas por la Sociedad en garantía de arrendamientos, anticipos y créditos al personal y otros activos.

El capítulo "Resto de Pasivos" recoge el importe de las obligaciones a pagar con naturaleza de pasivos financieros no incluidos en otras categorías.

Ambos capítulos incluyen los saldos de todas las cuentas de periodificación, excepto las correspondientes a intereses devengados que se recogen en los epígrafes en los que estén recogidos los instrumentos financieros que los generan.

m) Provisiones y pasivos contingentes

Las provisiones son obligaciones actuales, surgidas como consecuencia de sucesos pasados, que están claramente especificadas en cuanto a su naturaleza a la fecha a la que se refieren los estados financieros, pero resultan indeterminadas en cuanto a su importe o momento de cancelación, a cuya vencimiento, y para cancelarlas, se espera desprenderse de recursos que incorporen beneficios económicos.

Los pasivos contingentes son obligaciones posibles surgidas como consecuencia de sucesos pasados, cuya existencia esté condicionada a que ocurra, o no, uno o más eventos futuros independientes de la voluntad de la Sociedad. Incluye las obligaciones actuales cuya cancelación no es probable que origine una disminución de recursos que incorporen beneficios económicos a cuya importe no pueda ser cuantificado con la suficiente fiabilidad.

Las cuentas anuales recogen aquellas provisiones significativas con respecto a las que se estima que la probabilidad de que se tengan que atender la obligación es mayor que de la contraria. Los pasivos contingentes no se reconocen en las cuentas anuales, sino que, en caso de existir, se informa sobre ellos en la memoria.

Las provisiones (que se cuantifican teniendo en consideración la mejor información disponible sobre las consecuencias del suceso en el que traen su causa y son reestimadas con ocasión de cada cierre contable) se utilizan para afrontar las obligaciones específicas para las que fueron originalmente reconocidas, procediéndose a su reversión, total o parcial, cuando dichas obligaciones dejen de existir o disminuyen.

n) Reconocimiento de ingresos y gastos

Seguidamente se resumen los criterios más significativos utilizados por la Sociedad para el reconocimiento de sus ingresos y gastos:

i. Ingresos y gastos por intereses y conceptos asimilados

Con carácter general, los ingresos y gastos por intereses y conceptos asimilables a ellos se reconocen contablemente en los capítulos "Intereses y rendimientos asimilados" e "Intereses y cargas asimiladas" de la cuenta de pérdidas y ganancias, respectivamente, en función de su período de devengo, por aplicación del método de interés efectiva. Los dividendos percibidos de otras sociedades se reconocen como ingreso, en su caso, en el capítulo "Rendimientos de instrumentos de capital" de la cuenta de pérdidas y ganancias en el momento en que nace el derecho a percibirlos por la Sociedad. Los importes correspondientes a intereses y dividendos devengados con anterioridad a la fecha de adquisición, no se registran en la cuenta de pérdidas y ganancias, cancelándose el activo correspondiente cuando se cobra.



KUTXABANK GESTIÓN, SOCIEDAD GESTORA DE INSTITUCIONES DE INVERSIÓN COLECTIVA, S.A.U.

ii. Comisiones, honorarios y conceptos asimilados

Los ingresos y gastos en concepto de comisiones y honorarios asimilados se reconocen en la cuenta de pérdidas y ganancias con criterios distintos según sea su naturaleza. Los más significativos son:

- Las comisiones procedentes de la actividad de gestión y administración de I.I.C. y carteras de clientes, que se incluyen en el saldo del epígrafe "Comisiones percibidas" de la cuenta de pérdidas y ganancias adjunta (Nota 22). En la medida en que tienen su origen en servicios que se prolongan a lo largo del tiempo, se imputan a la cuenta de pérdidas y ganancias en el periodo de ejecución de dichos servicios.

Algunas de las comisiones procedentes de la gestión y administración de I.I.C. son variables, en la medida en que el importe devengado depende del rendimiento de la inversión gestionada (Nota 22). En estos casos la Sociedad revisa, y si es preciso modifica, los ingresos reconocidos por dichas comisiones, cuando en un momento posterior al reconocimiento exista la posibilidad de retrocesión, si el rendimiento en ese periodo posterior se reduce.

- Los gastos derivados de la actividad de comercialización de I.I.C. desarrollados por terceros, se incluyen en el epígrafe "Comisiones satisfechas" de la cuenta de pérdidas y ganancias (Nota 23). En la medida en que tienen su origen en servicios que se prolongan a lo largo del tiempo, se imputan a la cuenta de pérdidas y ganancias en el periodo de ejecución de dichos servicios.
- Las comisiones por suscripciones y reembolsos de I.I.C., se incluyen en el saldo del epígrafe "Comisiones percibidas" de la cuenta de pérdidas y ganancias adjunta (Nota 22). En la medida en que responden a servicios que se ejecutan en un acto singular, se imputan a la cuenta de pérdidas y ganancias cuando se produce el acto que los origina.

iii. Ingresos y gastos no financieros

Se reconocen contablemente de acuerdo con el criterio de devengo.

o) Patrimonios gestionados

Los patrimonios gestionados por la Sociedad que son propiedad de terceros (Nota 18) no se incluyen en el balance. Las comisiones generadas por esta actividad se incluyen en el saldo del capítulo "Comisiones percibidas" de la cuenta de pérdidas y ganancias. En la Nota 22 se facilita información sobre los patrimonios de terceros gestionados por la Sociedad.

p) Indemnizaciones por despido

De acuerdo con la legislación vigente, la Sociedad está obligada a indemnizar a aquellos empleados que sean despedidos sin causa justificada. No existe plan alguno de reducción de personal en la Sociedad que haga necesaria la dotación de una provisión por este concepto.

q) Impuesto sobre Beneficios

El gasto por impuesto sobre beneficios del ejercicio viene determinado por el impuesto a pagar respecto al resultado fiscal de dicho ejercicio, una vez consideradas las variaciones, en su caso, producidas en dicho ejercicio en los activos y pasivos registrados derivadas de las diferencias temporarias, de las bases imponibles negativas y de los créditos por deducciones y bonificaciones fiscales.

Existe una diferencia temporaria cuando existe una diferencia entre el valor en libros y la base fiscal de un elemento patrimonial. Se considera como base fiscal de un elemento patrimonial el importe atribuido al mismo a efectos fiscales. Una diferencia temporaria imponible es aquella que generará en el futuro la obligación para la Sociedad de realizar algún pago a la Administración correspondiente. Una diferencia temporaria deducible es aquella que generará para la Sociedad algún derecho de reembolso o un menor pago a realizar a la Administración correspondiente en el futuro.

KUTXABANK GESTIÓN, SOCIEDAD GESTORA DE INSTITUCIONES DE INVERSIÓN COLECTIVA, S.A.U.

Los créditos por deducciones y bonificaciones y los créditos por bases imponibles negativas son importes que, habiéndose producido o realizado la actividad u obtenido el resultado para generar su derecho, no se aplican fiscalmente en la declaración correspondiente hasta el cumplimiento de los condicionantes establecidos en la normativa tributaria para ello, considerándose probable por parte de la Sociedad su aplicación en ejercicios futuros.

Se consideran activos y pasivos por impuestos corrientes aquellos impuestos que se prevén recuperables o pagaderos de la Administración correspondiente en un plazo que no excede a los 12 meses desde la fecha de su registro. Por su parte, se consideran activos y pasivos por impuestos diferidos aquellos importes que se espera recuperar o pagar, respectivamente, de la Administración correspondiente en ejercicios futuros.

Se reconocen pasivos por impuestos diferidos para todas las diferencias temporarias imponibles significativas. Por su parte, la Sociedad solo registra activos por impuestos diferidos con origen en diferencias temporarias deducibles, en créditos por deducciones o bonificaciones o en la existencia de bases imponibles negativas si se cumplen determinadas condiciones.

No se registran ni activos ni pasivos con origen en impuestos diferidos cuando inicialmente se registre un elemento patrimonial, que no surja en una combinación de negocios y que en el momento de su registro no haya afectado ni al resultado contable ni al resultado fiscal.

Anualmente, se revisan los impuestos diferidos registrados (tanto activos como pasivos) con objeto de comprobar que se mantienen vigentes, efectuándose las oportunas correcciones a los mismos de acuerdo con los resultados de los análisis realizados.

Con fecha 13 de diciembre de 2013 fue publicada en el Boletín Oficial de Bizkaia la Norma Foral 11/2013, de 5 de diciembre, del Impuesto de Sociedades del Territorio Histórico de Bizkaia, la cual, entra en vigor el mismo día de su publicación y con efectos para los periodos impositivos iniciados a partir de 1 de enero de 2014. La citada Norma Foral deroga la Norma Foral 3/1996, de 26 de junio, del Impuesto sobre Sociedades y sus posteriores modificaciones, marco de referencia a efectos del Impuesto de Sociedades correspondiente al ejercicio 2013. Por tanto, la matriz de la Sociedad presenta de forma consolidada sus declaraciones del Impuesto sobre Sociedades de acuerdo con la normativa fiscal aplicable, la Norma Foral 11/2013, de 5 de diciembre, del Impuesto de Sociedades del Territorio Histórico de Bizkaia, incluyéndose en las citadas declaraciones la parte correspondiente a la actividad y resultados generados por Kutxabank Gestión, Sociedad Gestora de Instituciones de Inversión Colectiva, S.A.U.

r) Información por segmentos de negocio

Segmentación por líneas de negocio

La actividad que lleva a cabo la Sociedad es, fundamentalmente, la administración, representación y gestión de las inversiones y gestión de las suscripciones y reembolsos de fondos y sociedades de inversión, sin que existan otras líneas de negocio significativas que requieran desglose e información detallada de su operativa, como si cada una de las mismas fuera un negocio autónomo y dispusiera de recursos propios independientes.

Segmentación por ámbito geográfico

En la misma línea, no se observan diferencias geográficas significativas en el territorio de actuación de la Sociedad que justifiquen una información segmentada y diferenciada de la actividad según este criterio.

s) Estado de flujos de efectivo

En el estado de flujos de efectivo se utilizan las siguientes expresiones:

- Flujos de efectivo: entradas y salidas de dinero en efectivo y de sus equivalentes, entendiendo por estos las inversiones a corto plazo de gran liquidez y baja riesgo de alteraciones en su valor.



KUTXABANK GESTIÓN, SOCIEDAD GESTORA DE INSTITUCIONES DE INVERSIÓN COLECTIVA, S.A.U.

- Actividades de explotación: son aquellas que constituyen la principal fuente de los ingresos ordinarios de la Sociedad, así como otras actividades que no puedan ser clasificadas como de inversión o de financiación.
- Actividades de inversión: las de adquisición, enajenación y disposición por otros medios de activos a largo plazo y otras inversiones no incluidas en el efectivo y equivalentes de efectivo.
- Actividades de financiación: las que producen cambios en el tamaño y composición del patrimonio neto y de los préstamos tomados por parte de la Sociedad que no formen parte de las actividades de explotación.

A efectos de la elaboración del estado de flujos de efectivo, se han considerado como "Efectivo y equivalentes de efectivo" aquellas inversiones a corto plazo de gran liquidez y con bajo riesgo a cambios en su valor. De esta manera, la Sociedad ha considerado efectiva o equivalentes de efectivo, los saldos de las cuentas de depósitos a la vista por importe de 1.062.180,02 euros (874.923,23 euros al 31 de diciembre de 2013), los saldos de las adquisiciones temporales de activos por importe de 6.600.000,00 euros (2.200.000,00 euros al 31 de diciembre de 2013) y sus intereses devengados y no cobrados por importe de 529,97 euros (997,43 euros al 31 de diciembre de 2013), registrados en el epígrafe "Inversiones crediticias – Crédito a intermediarias financieras" del balance al 31 de diciembre de 2014 (Nota 6).

t) Estado de cambios en el patrimonio neto

El estado de cambios en el patrimonio neto que se presenta en estas cuentas anuales muestra el total de las variaciones habidas en el patrimonio neto durante el ejercicio. Esta información se presenta desglosada a su vez en dos estados: el estado de ingresos y gastos reconocidos y el estado total de cambios en el patrimonio neto. A continuación se explican las principales características de la información contenida en ambas partes del estado:

Estado de ingresos y gastos reconocidos

En esta parte del estado de cambios en el patrimonio neto se presentan los ingresos y gastos generados por la Sociedad como consecuencia de su actividad durante el ejercicio, distinguiendo aquellos registrados como resultados en la cuenta de pérdidas y ganancias del ejercicio y los otros ingresos y gastos registrados, de acuerdo con lo dispuesto en la normativa vigente, directamente en el patrimonio neto.

Por tanto, en este estado se presenta:

- a) El resultado del ejercicio.
- b) El importe neto de los ingresos y gastos reconocidos transitoriamente como ajustes por valoración en el patrimonio neto.
- c) Las transferencias realizadas a la cuenta de pérdidas y ganancias.
- d) El impuesto sobre beneficios devengado por los conceptos indicados en las letras b) y c) anteriores.
- e) El total de los ingresos y gastos reconocidos, calculados como la suma de las letras anteriores.

Las variaciones habidas en los ingresos y gastos reconocidos en el patrimonio neto como ajustes por valoración se desglosan en:

- a) Ganancias (pérdidas) por valoración: recoge el importe de los ingresos, netos de los gastos originados en el ejercicio, reconocidos directamente en el patrimonio neto. Los importes reconocidos en el ejercicio en esta partida se mantienen en esta partida, aunque en el mismo ejercicio se traspasen a la cuenta de pérdidas y ganancias, al valor inicial de otros activos o pasivos o se reclasifiquen a otra partida.
- b) Importes transferidos a la cuenta de pérdidas y ganancias: recoge el importe de las ganancias o pérdidas por valoración reconocidas previamente en el patrimonio neto, aunque sea en el mismo ejercicio, que se reconocen en la cuenta de pérdidas y ganancias.

KUTXABANK GESTIÓN, SOCIEDAD GESTORA DE INSTITUCIONES DE INVERSIÓN COLECTIVA, S.A.U.

- c) **Otras reclasificaciones:** recoge el importe de los traspasos realizados en el ejercicio entre partidas de ajustes por valoración conforme a los criterios establecidos en la normativa vigente.

Los importes de estas partidas se presentan por su importe bruto, mostrándose, su correspondiente efecto impositivo en la rúbrica "Impuesto sobre beneficios" del estado.

Estado total de cambios en el patrimonio neto

En esta parte del estado de cambios en el patrimonio neto se presentan todos los movimientos habidos en el patrimonio neto, incluidas las que tienen su origen en cambios en los criterios contables y en correcciones de errores. Este estado muestra, por tanto, una conciliación del valor en libros al comienzo y al final del ejercicio de todas las partidas que forman el patrimonio neto, agrupando los movimientos habidos en función de su naturaleza en las siguientes partidas:

- a) **Ingresos y gastos reconocidos en el ejercicio:** recoge, de manera agregada, el total de las partidas registradas en el estado de Ingresos y Gastos reconocidos anteriormente indicadas.
- b) **Otras variaciones en el patrimonio neto:** recoge el resto de partidas registradas en el patrimonio neto, como pueden ser aumentos o disminuciones del capital social, distribución de resultados, operaciones con instrumentos de capital propios, pagos con instrumentos de capital, traspasos entre partida del patrimonio neto y cualquier otro incremento o disminución del patrimonio neto.

u) **Transacciones en moneda extranjera**

La moneda funcional de la Sociedad es el euro. La Sociedad no presenta saldos ni ha realizado transacciones en monedas diferentes al euro.

v) **Transacciones con vinculadas**

La Sociedad realiza todas sus operaciones con vinculadas a valores de mercado. Adicionalmente, los precios de transferencia se encuentran adecuadamente soportados por lo que los Administradores de la Sociedad consideran que no existen riesgos significativos por este aspecto de los que puedan derivarse pasivos de consideración en el futuro (Nota 19).

3. **Distribución de los resultados de la Sociedad**

La propuesta de distribución del beneficio de la sociedad correspondiente al ejercicio 2014 que su Consejo de Administración propondrá al Accionista Único para su aprobación, es la siguiente:

	Euros
A dividendo a cuenta pagado en 2014	8.700.000,00
A dividendo a cuenta pagado en 2015	1.100.000,00
A dividendo complementario	1.057,28
Beneficio neto de la Sociedad del ejercicio 2014	9.801.057,28

Con fecha 25 de marzo de 2014, 24 de junio de 2014, 28 de octubre de 2014 y 17 de diciembre de 2014 el Consejo de Administración de la Sociedad ha acordado la distribución de dividendos a cuenta de los resultados del ejercicio 2014 por importes de 1.200.000,00, 2.300.000,00, 3.000.000,00 y 2.200.000,00 euros, respectivamente. Los dividendos han sido íntegramente desembolsados con fechas 26 de marzo de 2014, 26 de junio de 2014 y los dos últimos el 24 de diciembre de 2014, respectivamente.

Adicionalmente, el Consejo de Administración de la Sociedad en su reunión de 25 de febrero de 2015 ha acordado la distribución de un dividendo a cuenta del ejercicio 2014 por importe de 1.100.000,00 euros, cuyo desembolso está previsto para 30 de marzo de 2015.



KUTXABANK GESTIÓN, SOCIEDAD GESTORA DE INSTITUCIONES DE INVERSIÓN COLECTIVA, S.A.U.

En cumplimiento de los requisitos legales establecidos en el artículo 277 de la Ley de Sociedades de Capital, la Sociedad ha formulado los siguientes estados contables provisionales, poniendo de manifiesto la existencia de liquidez suficiente para la distribución de los mencionados dividendos a cuenta del resultado del ejercicio 2014:

Dividendo a cuenta pagado con fecha 26 de marzo de 2014

	Euros
Resultado ejercicio 2014 a 28/02/14	1.270.223,13
Dividendos a cuenta pagados	-
Dividendo a cuenta a pagar	<u>(1.200.000,00)</u>
Diferencia	70.233,13
Tesorería disponible a 28/02/2014	300.667,97
Aumentos previstos de Tesorería entre el 28/02/2014 y 26/03/2014:	
Vencimientos de Inversiones Financieras Temporales	2.500.823,51
Cobros por Gestión de Fondos de Inversión/Gestión Discrecional Carteras	5.463.011,27
Otros ingresos	-
Total previsión de cobros	7.963.834,78
Disminuciones previstas de Tesorería entre 28/02/2014 y 26/03/2014:	
Adquisición de Inversiones Financieras Temporales	(1.300.000,00)
Pagos por comercialización	(3.604.687,54)
Otros pagos	<u>(500.000,00)</u>
Total previsión de pagos	(5.404.687,54)
Tesorería prevista a 26/03/2014	2.859.815,21

Dividendo a cuenta pagado con fecha 26 de junio de 2014

	Euros
Resultado ejercicio 2014 a 31/05/14	3.513.459,53
Dividendos a cuenta pagados	(1.200.000,00)
Dividendo a cuenta a pagar	<u>(2.300.000,00)</u>
Diferencia	13.459,53
Tesorería disponible a 31/05/2014	371.711,61
Aumentos previstos de Tesorería entre el 31/05/2014 y 26/06/2014:	
Vencimientos de Inversiones Financieras Temporales	2.822.398,65
Cobros por Gestión de Fondos de Inversión/Gestión Discrecional Carteras	6.545.869,02
Otros ingresos	-
Total previsión de cobros	9.368.267,67
Disminuciones previstas de Tesorería entre 31/05/2014 y 26/06/2014:	
Adquisición de Inversiones Financieras Temporales	(1.750.000,00)
Pagos por comercialización	(4.376.513,75)
Otros pagos	<u>(500.000,00)</u>
Total previsión de pagos	(6.626.513,75)
Tesorería prevista a 26/06/2014	3.113.465,53

KUTXABANK GESTIÓN, SOCIEDAD GESTORA DE INSTITUCIONES DE INVERSIÓN COLECTIVA, S.A.U.

Dividendo a cuenta pagado con fecha 24 de diciembre de 2014

	<u>Euros</u>
Resultado ejercicio 2014 a 30/09/14	6.931.401,67
Dividendos a cuenta pagados	(3.500.000,00)
Dividendo a cuenta a pagar	<u>(3.000.000,00)</u>
Diferencia	431.401,67
Tesorería disponible a 30/09/2014	1.002.792,43
Aumentos previstos de Tesorería entre el 30/09/2014 y 24/12/2014:	
Vencimientos de Inversiones Financieras Temporales	14.200.000,00
Cobros por Gestión de Fondos de Inversión/Gestión Discrecional Carteras	22.817.758,11
Otros ingresos	-
Total previsión de cobros	<u>37.017.758,11</u>
Disminuciones previstas de Tesorería entre 30/09/2014 y 24/12/2014:	
Adquisición de Inversiones Financieras Temporales	(9.250.000,00)
Pagos por comercialización /Retrocesiones de comisiones	(17.455.893,79)
Pago a Kutxabank Impuesto sobre beneficio 2013	(2.958.388,61)
Otros pagos	<u>(2.312.112,91)</u>
Total previsión de pagos	<u>(31.976.395,31)</u>
Tesorería prevista a 24/12/2014	<u>6.044.155,23</u>



KUTXABANK GESTIÓN, SOCIEDAD GESTORA DE INSTITUCIONES DE INVERSIÓN COLECTIVA, S.A.U.

Dividendo a cuenta pagado con fecha 24 de diciembre de 2014

	Euros
Resultado ejercicio 2014 a 30/11/14	8.763.579,07
Dividendos a cuenta pagados	(6.500.000,00)
Dividendo a cuenta a pagar	(2.200.000,00)
Diferencia	63.579,07
Tesorería disponible a 10/12/2014	3.219.380,50
Aumentos previstos de Tesorería entre el 10/12/2014 y 24/12/2014:	
Vencimientos de Inversiones Financieras Temporales	8.151.962,32
Cobros por Gestión de Fondos de Inversión/Gestión Discrecional Carteras	-
Otros ingresos	-
Total previsión de cobros	8.151.962,32
Disminuciones previstas de Tesorería entre 10/12/2014 y 24/12/2014:	
Adquisición de Inversiones Financieras Temporales	-
Pagos por comercialización /Retrocesiones de comisiones	-
Pago a Kutxabank Impuesto sobre beneficio 2013	(2.958.388,61)
Pago a Kutxabank Dividendo aprobado en Octubre de 2014	(3.000.000,00)
Otros pagos	(546.720,16)
Total previsión de pagos	(6.505.108,77)
Tesorería prevista a 24/12/2014	4.866.234,05

Dividendo a cuenta pagado con fecha 30 de marzo de 2015

	Euros
Resultado ejercicio 2014 a 31/12/14	9.801.057,28
Dividendos a cuenta pagados	(8.700.000,00)
Dividendo a cuenta a pagar	(1.100.000,00)
Diferencia	1.057,28
Tesorería disponible a 23/02/2015	1.122.211,37
Aumentos previstos de Tesorería entre el 23/02/2015 y 30/03/2015:	
Vencimientos de Inversiones Financieras Temporales	4.501.893,15
Cobros por Gestión de Fondos de Inversión/Gestión Discrecional Carteras	7.711.754,44
Otros ingresos	-
Total previsión de cobros	12.213.647,59
Disminuciones previstas de Tesorería entre el 23/02/2015 y 30/03/2015:	
Adquisición de Inversiones Financieras Temporales	(1.700.000,00)
Pagos por comercialización /Retrocesiones de comisiones	(5.385.439,23)
Otros pagos	(1.671.441,70)
Total previsión de pagos	(8.756.880,93)
Tesorería prevista a 30/03/2015	4.578.978,03

KUTXABANK GESTIÓN, SOCIEDAD GESTORA DE INSTITUCIONES DE INVERSIÓN COLECTIVA, S.A.U.

Asimismo, la propuesta de distribución del beneficio de la Sociedad correspondiente al ejercicio 2013 que su Consejo de Administración propuso al Accionista Único para su aprobación, fue la siguiente:

	<u>Euros</u>
A dividendo a cuenta	6.800.000,00
A dividendo complementario	796.343,51
Beneficio neto de la Sociedad del ejercicio 2013	<u>7.596.343,51</u>

Con fecha 25 de junio de 2013, 24 de septiembre de 2013 y 19 de diciembre de 2013, el Consejo de Administración de la Sociedad acordó la distribución de dividendos a cuenta de los resultados del ejercicio 2013 por importes de 2.000.000,00, 2.000.000,00 y 2.800.000,00 euros, respectivamente. Los dividendos fueron íntegramente desembolsados con fechas 27 de junio de 2013, 26 de septiembre de 2013 y 23 de diciembre de 2013, respectivamente.

En cumplimiento de los requisitos legales establecidos en el artículo 277 de la Ley de Sociedades de Capital, la Sociedad formuló los siguientes estados contables provisionales, poniendo de manifiesto la existencia de liquidez suficiente para la distribución de los mencionados dividendos a cuenta del resultado del ejercicio 2013:

Dividendo a cuenta pagado con fecha 27 de junio de 2013

	<u>Euros</u>
Resultado ejercicio 2013 a 31/05/13	2.757.113,44
Dividendos a cuenta pagados	-
Dividendo a cuenta a pagar	<u>(2.000.000,00)</u>
Diferencia	757.113,44

Tesorería disponible a 31/05/2013

249.849,67

Aumentos previstos de Tesorería entre el 31/05/2013 y 27/06/2013:

Vencimientos de Inversiones Financieras Temporales	2.851.094,61
Cobros por Gestión de Fondos de Inversión/Gestión Discrecional Carteras	4.729.122,66
Otros ingresos	-
Total previsión de cobros	<u>7.580.217,27</u>

Disminuciones previstas de Tesorería entre 31/05/2013 y 27/06/2013:

Adquisición de Inversiones Financieras Temporales	(800.000,00)
Pagos por comercialización	(3.529.029,27)
Otros pagos	(700.000,00)
Total previsión de pagos	<u>(5.029.029,27)</u>
Tesorería prevista a 27/06/2013	<u>2.801.037,67</u>



KUTXABANK GESTIÓN, SOCIEDAD GESTORA DE INSTITUCIONES DE INVERSIÓN COLECTIVA, S.A.U.

Dividendo a cuenta pagado con fecha 26 de septiembre de 2013

	Euros
Resultado ejercicio 2013 a 31/08/13	4.530.813,02
Dividendos a cuenta pagados	(2.000.000,00)
Dividendo a cuenta a pagar	(2.000.000,00)
Diferencia	530.813,02
Tesorería disponible a 31/08/2013	772.581,52
Aumentos previstos de Tesorería entre el 31/08/2013 y 26/09/2013:	
Vencimientos de Inversiones Financieras Temporales	1.990.651,10
Cobros por Gestión de Fondos de Inversión/Gestión Discrecional Carteras	4.727.036,81
Otros ingresos	-
Total previsión de cobros	6.717.687,91
Disminuciones previstas de Tesorería entre 31/08/2013 y 26/09/2013:	
Adquisición de Inversiones Financieras Temporales	(1.100.000,00)
Pagos por comercialización	(3.449.787,09)
Otros pagos	(400.000,00)
Total previsión de pagos	(4.949.787,09)
Tesorería prevista a 26/09/2013	2.540.482,34

Dividendo a cuenta pagado con fecha 23 de diciembre de 2013

	Euros
Resultado ejercicio 2013 a 30/11/13	6.895.744,39
Dividendos a cuenta pagados	(4.000.000,00)
Dividendo a cuenta a pagar	(2.800.000,00)
Diferencia	95.744,39
Tesorería disponible a 30/11/2013	317.794,09
Aumentos previstos de Tesorería entre el 30/11/2013 y 23/12/2013:	
Vencimientos de Inversiones Financieras Temporales	5.452.531,23
Cobros por Gestión de Fondos de Inversión/Gestión Discrecional Carteras	5.219.704,78
Otros ingresos	-
Total previsión de cobros	10.672.236,01
Disminuciones previstas de Tesorería entre 30/11/2013 y 23/12/2013:	
Adquisición de Inversiones Financieras Temporales	(700.000,00)
Pagos por comercialización	(3.477.167,86)
Pago a Kutxabank Impuesto sobre beneficios 2012	(2.065.061,21)
Otros pagos	(500.000,00)
Total previsión de pagos	(6.742.229,07)
Tesorería prevista a 23/12/2013	4.247.801,03

KUTXABANK GESTIÓN, SOCIEDAD GESTORA DE INSTITUCIONES DE INVERSIÓN COLECTIVA, S.A.U.

4. Retribuciones y otras prestaciones al Consejo de Administración de la Sociedad y a la Alta Dirección

A efectos de la elaboración de las presentes cuentas anuales, se ha considerado como personal de Alta Dirección de la Sociedad a 4 personas. Las retribuciones a corto plazo devengadas por la Sociedad, al 31 de diciembre de 2014 y 2013, en favor de la Alta Dirección de la Sociedad han ascendido a 391.052,98 y 414.096,18 euros (incluyendo las correspondientes a un consejero en su calidad de directivo).

La Sociedad no satisface ningún tipo de retribución o prestación a los miembros de su Consejo de Administración. Las retribuciones de los Consejeros en calidad de directivos se incluyen en el apartado anterior.

Asimismo, durante los ejercicios 2014 y 2013 no se han realizado operaciones con los miembros del Consejo de Administración y de la Alta Dirección de las que se derivan ingresos o gastos ni activos o pasivos.

No se han concedido ni anticipos ni créditos a los miembros del Consejo de Administración o a la Alta Dirección de la Sociedad durante los ejercicios 2014 y 2013.

Al 31 de diciembre de 2014 y 2013, no existían obligaciones contraídas en materia de pensiones ni seguros de vida respecto a los miembros actuales y anteriores del Consejo de Administración de la Sociedad.

Durante los ejercicios 2014 y 2013, no se había devengado importe alguno en concepto de compromisos por pensiones y obligaciones similares mantenidos por la Sociedad con miembros actuales y anteriores de la Alta Dirección de la Sociedad.

De conformidad con la establecida en el artículo 229 de la Ley 31/2014, de 3 de diciembre, por la que se modifica el texto refundido de la Ley de Sociedades de Capital para la mejora del gobierno corporativo, y con el fin de reforzar la transparencia de las sociedades anónimas las consejeras de la Sociedad manifiestan que, durante el ejercicio 2014, ellas o sus personas vinculadas, según se define en el artículo 231 del texto refundido de la Ley de Sociedades de Capital, no se encuentran en ninguna de las situaciones de conflicto de interés indicados en los citados artículos de la Ley de Sociedades de Capital:

- a. No han realizado transacciones con la Sociedad, sin tener en cuenta las operaciones ordinarias, hechas en condiciones estándar para los clientes y de escasa relevancia, entendiéndose por tales aquellas cuya información no sea necesaria para expresar la imagen fiel del patrimonio, de la situación financiera y de los resultados de la entidad.
- b. No han utilizado el nombre de la Sociedad o invocado su condición de administrador para influir indebidamente en la realización de operaciones privadas.
- c. No han hecho uso de las activos sociales, incluida la información confidencial de la compañía, con fines privados.
- d. No se han aprovechado de las oportunidades de negocio de la Sociedad.
- e. No han obtenido ventajas o remuneraciones de terceros distintos de la Sociedad y su grupo asociadas al desempeño de su cargo, salvo que se tratase de atenciones de mera cortesía.
- f. No han desarrollado actividades por cuenta propia o cuenta ajena que entrañasen una competencia efectiva, sea puntual o potencial, con la Sociedad o que, de cualquier otra modo, les sitúen en un conflicto permanente con los intereses de la Sociedad.



KUTXABANK GESTIÓN, SOCIEDAD GESTORA DE INSTITUCIONES DE INVERSIÓN COLECTIVA, S.A.U.

5. Activos financieros disponibles para la venta

a) Desglose

La composición de los saldos de este epígrafe del activo del balance, al 31 de diciembre de 2014 y 2013, atendiendo a la clasificación, naturaleza y moneda de las operaciones se indica a continuación:

	Euros	
	2014	2013
Clasificación:		
Activos financieros disponibles para la venta	4.913.685,07	8.146.848,07
	4.913.685,07	8.146.848,07
Naturaleza:		
Deuda Pública - cartera interior	4.918.338,09	8.104.085,01
Acciones y participaciones - cartera interior (No cotizadas)	604,00	624,00
Ajustes por valoración - Intereses devengados	(5.257,02)	42.139,06
	4.913.685,07	8.146.848,07
Moneda:		
Euro	4.913.685,07	8.146.848,07
	4.913.685,07	8.146.848,07

El capítulo "Valores representativos de deuda – Deuda Pública cartera interior", al 31 de diciembre de 2014, recoge la inversión por importe de 3.236.571,44 y 1.681.766,65 euros en dos Bonos del Estado con vencimientos en los ejercicios 2015 y 2016, respectivamente. La calidad crediticia de la Deuda Pública Española al 31 de diciembre de 2014 se sitúa en BBB.

El capítulo "Valores representativos de deuda – Deuda Pública cartera interior", al 31 de diciembre de 2013, recogía la inversión por importe de 3.164.883,84 euros en una Letra del Tesoro con vencimiento en el ejercicio 2014, así como 3.277.598,96 y 1.661.602,21 euros en dos Bonos del Estado, con vencimiento en los ejercicios 2015 y 2016, respectivamente. La calidad crediticia de la Deuda Pública Española al 31 de diciembre de 2013 ascendía a BBB-

El tipo de interés anual de los valores representativos de deuda al 31 de diciembre de 2014, oscila entre el 3,30% y el 4,00% (al 31 de diciembre de 2013 oscilaba entre el 1,54% y 4,00%).

El importe de acciones no cotizadas corresponde íntegramente al valor de la participación que ostenta la Sociedad en el Fondo General de Garantía de Inversiones (FOGAIN) por importe de 604,00 euros al 31 de diciembre de 2014 (624,00 euros al 31 de diciembre de 2013).

Durante los ejercicios 2014 y 2013, no se ha producido deterioro en ninguno de los títulos que forman parte de la cartera de Activos financieros disponibles para la venta.

El saldo incluido en el epígrafe "Ajustes por valoración - Activos financieros disponibles para la venta" del patrimonio neto corresponde al importe neto del efecto impositivo de las variaciones del valor en libros de los instrumentos incluidos en la cartera de Activos financieros disponibles para la venta. Los importes incluidos en este epígrafe forman parte del patrimonio neto hasta que se produce la baja en el balance del activo, momento en el que se cancelan contra la cuenta de pérdidas y ganancias.

KUTXABANK GESTIÓN, SOCIEDAD GESTORA DE INSTITUCIONES DE INVERSIÓN COLECTIVA, S.A.U.

El desglose de esta epígrafe del balance adjunto, al 31 de diciembre de 2014 y 2013, es el siguiente:

	Euros	
	2014	2013
Activos financieros disponibles para la venta		
Acciones y participaciones	-	-
Valores representativos de deuda	71.918,69	96.485,24
	<u>71.918,69</u>	<u>96.485,24</u>

Al 31 de diciembre de 2014 y 2013, todos los títulos valores recogidos dentro de la cartera de Activos financieros disponibles para la venta, se encontraban depositados en Kutxabank, S.A. (Nota 1).

b) Movimientos

Los movimientos habidos durante los ejercicios 2014 y 2013 en el epígrafe "Activos financieros disponibles para la venta", han sido los siguientes:

	Euros
Saldo al 1 de enero de 2013	9.997.666,80
Adquisiciones	7.970.154,73
Movimientos por cambios de valor razonable	22.619,23
Ajustes por valoración -- Intereses devengados (Nota 21)	284.979,00
Bajas	(10.128.571,69)
Saldo al 31 de diciembre de 2013	8.146.848,07
Adquisiciones	-
Movimientos por cambios de valor razonable	(34.120,21)
Ajustes por valoración -- Intereses devengados (Nota 21)	177.777,19
Bajas	(3.376.819,98)
Saldo al 31 de diciembre de 2014	4.913.685,07

Al 31 de diciembre de 2014 no se ha producido resultado alguno por enajenación de activos financieros incluidos en la cartera de "Activos financieros disponibles para la venta" (en el ejercicio 2013 se produjo una pérdida de 0,10 euros).



KUTXABANK GESTIÓN, SOCIEDAD GESTORA DE INSTITUCIONES DE INVERSIÓN COLECTIVA, S.A.U.

6. Inversiones crediticias - Crédito a intermediarios financieros

La composición de los saldos de este epígrafe del activo del balance, al 31 de diciembre de 2014 y 2013, atendiendo a la clasificación, naturaleza y moneda de las operaciones se indica a continuación:

	Euros	
	2014	2013
Clasificación:		
Inversiones crediticias	15.970.407,42	9.062.372,63
	15.970.407,42	9.062.372,63
Naturaleza:		
Cuentas a la vista	1.062.180,02	874.893,23
Adquisición temporal de activos	6.600.000,00	2.200.000,00
Deudores por comisiones pendientes (Nota 22)	8.307.697,43	5.986.481,97
Ajustes por valoración - intereses devengados	529,97	997,43
	15.970.407,42	9.062.372,63
Moneda:		
Euro	15.970.407,42	9.062.372,63
	15.970.407,42	9.062.372,63

El epígrafe "Crédito a Intermediarios financieros - Cuentas a la vista" al 31 de diciembre de 2014 refleja el saldo de las cuentas corrientes mantenidas en Kutxabank, S.A. y CajaSur Banco, S.A.U., por importes de 750.322,29 y 311.857,73 euros, respectivamente, cuyo tipo de interés anual durante el ejercicio 2014 ha sido del 0,01%.

El epígrafe "Crédito a Intermediarios financieros - Cuentas a la vista" al 31 de diciembre de 2013 reflejaba el saldo de las cuentas corrientes mantenidas en Kutxabank, S.A. y CajaSur Banco, S.A.U., por importes de 746.034,42 y 128.858,81 euros, respectivamente, cuyo tipo de interés anual durante el ejercicio 2013 osciló entre el 0,01% y el 0,12%.

Los intereses generados por las cuentas corrientes durante el ejercicio 2014 ascienden a un importe de 205,71 euros (89,74 euros en el ejercicio 2013) y se incluyen en el saldo del capítulo "Intereses y rendimientos asimilados" de la cuenta de pérdidas y ganancias adjunta (Nota 21).

El vencimiento del saldo de la cuenta "Deudores por comisiones pendientes", al 31 de diciembre de 2014 y 2013, es inferior a 30 días, exceptuando las comisiones sobre resultados de los fondos garantizados gestionados al 31 de diciembre de 2013, que eran, en su caso, al vencimiento de sus garantías. Al 31 de diciembre de 2014 la Entidad no gestiona fondos garantizados con comisiones sobre resultados. Los fondos garantizados con comisión sobre resultados pendiente al 31 de diciembre de 2013 eran los siguientes:

Fondo	Comisión sobre resultados pendiente	Vencimiento de la garantía
BBK Garantizado Índice Europa, F.I.	7.986,37	03/02/2014
BBK Garantizado Renta Fija 10/14, F.I.	48.904,49	04/11/2014
BBK Garantizado Inflación, F.I.	2.907,56	31/10/2014

Al 31 de diciembre de 2014, la Sociedad mantiene con Kutxabank, S.A. tres operaciones de adquisición temporal de activos sobre deuda del estado por importe de 2.500.000,00, 2.000.000,00 y 2.100.000,00, con vencimiento las dos primeras en marzo de 2015 y la última en enero de 2015. Asimismo, los tipos de interés de las citadas operaciones ascienden al 0,12%, 0,13% y 0,04%, respectivamente. Al 31 de diciembre de 2013, la Sociedad mantenía con Kutxabank, S.A. dos operaciones de adquisición temporal de activos sobre deuda del estado por importes de 1.200.000,00 y 1.000.000,00 euros, con vencimientos en enero de 2014 y abril de 2014, respectivamente. Asimismo, los tipos de interés de las citadas operaciones ascendían al 0,34% y 0,55%, respectivamente.

KUTXABANK GESTIÓN, SOCIEDAD GESTORA DE INSTITUCIONES DE INVERSIÓN COLECTIVA, S.A.U.

Los intereses generados durante los ejercicios 2014 y 2013 por las adquisiciones temporales de activos han ascendido a 10.700,22 y 5.722,83 euros, respectivamente, y se registran en el epígrafe "Intereses y rendimientos asimilados" de la cuenta de pérdidas y ganancias (Nota 21).

Durante los ejercicios 2014 y 2013, no se han puesto de manifiesto pérdidas por deterioro que afecten a los créditos a intermediarios financieros.

7. Activo material

Los movimientos habidos en este capítulo del balance, al 31 de diciembre de 2014 y 2013, íntegramente compuesto por activo material de uso propio, han sido los siguientes:

	Euros		
	Mobiliario y otras instalaciones	Equipos informáticos	Total
Coste:			
Saldo al 31 de diciembre de 2012	433.498,32	312.686,41	746.184,73
Adiciones	6.584,49	-	6.584,49
Retiros / Saneamientos	-	-	-
Saldo al 31 de diciembre de 2013	440.082,81	312.686,41	752.769,22
Adiciones	583,58	-	583,58
Retiros / Saneamientos	-	-	-
Saldo al 31 de diciembre de 2014	440.666,39	312.686,41	753.352,80
Amortización acumulada:			
Saldo al 31 de diciembre de 2012	(138.611,53)	(306.912,17)	(445.523,70)
Dotaciones (Nota 2.h)	(50.681,40)	(3.557,09)	(54.238,49)
Retiros / Saneamientos	-	-	-
Saldo al 31 de diciembre de 2013	(189.292,93)	(310.469,26)	(499.762,19)
Dotaciones (Nota 2.h)	(49.959,58)	(1.870,27)	(51.829,85)
Retiros / Saneamientos	-	-	-
Saldo al 31 de diciembre de 2014	(239.252,51)	(312.339,53)	(551.592,04)
Activo material neto:			
Saldo al 31 de diciembre de 2013	250.789,88	2.217,15	253.007,03
Saldo al 31 de diciembre de 2014	201.413,88	346,88	201.760,76

Al 31 de diciembre de 2014 y 2013 existían elementos de activo material completamente amortizados pero en uso, por importe de 352.850,67 euros.



KUTXABANK GESTIÓN, SOCIEDAD GESTORA DE INSTITUCIONES DE INVERSIÓN COLECTIVA, S.A.U.

Con fecha 1 de noviembre de 2011, la Sociedad suscribió un contrato de arrendamiento en el que actúa como arrendataria y cuyo arrendador es Torre Iberdrola A.I.E. (Nota 1), ubicación donde se enmarca su actual domicilio social. Las condiciones fundamentales de dicho contrato son las siguientes:

- A partir del 31 de julio de 2015, la Sociedad podrá desistir del contrato de arrendamiento sin indemnización o penalización alguna, y podrá prorrogar dicho contrato por periodos anuales debiendo comunicar al arrendador la voluntad al respecto.
- La renta será objeto de revisión anual en base a la variación producida en el índice de precios al consumo.
- El porcentaje de renta correspondiente a gastos comunes del edificio será de un 1,1469%.
- Los inmuebles no pueden ser utilizados como vivienda.

Asimismo, a raíz del proceso de fusión llevado a cabo durante el ejercicio 2012 (Nota 1), se incorporaron los arrendamientos de las oficinas donde se encontraban ubicadas las anteriores sedes sociales de las dos sociedades absorbidas (Kutxagest, S.A.U., S.G.I.I.C. y Vitalgestión, S.G.I.I.C., S.A.). Dichas oficinas se encuentran ubicadas en Avenida de Sancho el Sabio nº 18 – San Sebastián y calle Postas nº 12 – Vitoria. Asimismo, la Sociedad mantiene alquilada una oficina en Calle Portueta nº 10 en San Sebastián. En las citadas ubicaciones se continúan desarrollando funciones dentro de la actividad de la Sociedad y sobre los mismos se mantiene contrato de arrendamiento operativo.

Durante el ejercicio 2014 el importe del gasto por alquileres de las 4 ubicaciones ha ascendido a 334.928,92 euros, representando en el ejercicio 2013 un importe de 328.266,62 euros. El gasto por alquileres se encuentra registrado dentro del epígrafe "Gastos generales" de la cuenta de pérdidas y ganancias adjunta (Nota 26).

Adicionalmente, la Sociedad ha formalizado una póliza de seguros para cubrir los posibles riesgos a los que están sujetas sus oficinas. Al 31 de diciembre de 2014 y 2013 no existía déficit de cobertura alguno relacionado con dichos riesgos.

En los ejercicios 2014 y 2013, no se han producido pérdidas por deterioro asociadas a los activos materiales de uso propio.

Al 31 de diciembre de 2014 y 2013, no existen compromisos de compra o venta sobre elementos del activo material.

KUTXABANK GESTIÓN, SOCIEDAD GESTORA DE INSTITUCIONES DE INVERSIÓN COLECTIVA, S.A.U.

8. Activo intangible

Otro activo intangible

Durante los ejercicios 2014 y 2013 se han producido los siguientes movimientos en este epígrafe del balance:

	Euros
	Aplicaciones informáticas
Coste:	
Saldo al 31 de diciembre de 2012	1.477.933,70
Adiciones	4.840,00
Bajas	-
Otros movimientos	268,89
Saldo al 31 de diciembre de 2013	1.483.042,59
Adiciones	13.371,16
Bajas	-
Otros movimientos	(268,91)
Saldo al 31 de diciembre de 2014	1.496.144,84
Amortización acumulada:	
Saldo al 31 de diciembre de 2012	(1.280.151,01)
Dotaciones (Nota 2.i)	(141.835,82)
Bajas	-
Otros movimientos	(268,89)
Saldo al 31 de diciembre de 2013	(1.422.255,72)
Dotaciones (Nota 2.i)	(58.275,49)
Bajas	-
Otros movimientos	-
Saldo al 31 de diciembre de 2014	(1.480.531,21)
Activo intangible neto:	
Saldo al 31 de diciembre de 2013	60.786,87
Saldo al 31 de diciembre de 2014	15.613,63

Al 31 de diciembre de 2014 y 2013 existían elementos del activo intangible completamente amortizados pero en uso, por importe de 1.477.933,70 y 816.293,65 euros, respectivamente.

Al 31 de diciembre de 2014 y 2013, no existen compromisos de compra o venta sobre elementos del activo intangible.

Pérdidas por deterioro

Durante los ejercicios 2014 y 2013, no se han puesto de manifiesto pérdidas por deterioro que afecten a estas partidas del balance de la Sociedad.



KUTXABANK GESTIÓN, SOCIEDAD GESTORA DE INSTITUCIONES DE INVERSIÓN COLECTIVA, S.A.U.

9. Resto de activos y pasivos

La composición de los saldos de estos epígrafes del balance, al 31 de diciembre de 2014 y 2013, es la siguiente:

	Euros			
	2014		2013	
	Activo	Pasivo	Activo	Pasivo
Fianzas (Nota 7)	23.060,80	-	23.060,80	-
Otros activos	26.171,08	-	29.776,66	-
Resto de pasivos (Nota 15)	-	1.403.057,20	-	794.857,56
	49.231,88	1.403.057,20	52.837,46	794.857,56

El epígrafe "Fianzas" del activo del detalle anterior incluye, al 31 de diciembre de 2014 y 2013, las fianzas depositadas por los inmuebles en los que la Sociedad desarrolle su actividad (Nota 7).

En la cuenta "Otros activos" del capítulo "Resto de activos" se recogen al 31 de diciembre de 2014 los saldos periodificados de gastos pagados no devengados por un importe de 26.171,08 euros (29.776,66 euros al 31 de diciembre de 2013), correspondientes en su mayoría por servicios de proveedores de información financiera y conservación de software.

10. Deudas con intermediarios financieros

La composición del saldo de este epígrafe, al 31 de diciembre de 2014 y 2013, atendiendo a los criterios de clasificación, a su naturaleza, a su área geográfica y a su moneda, se indica a continuación:

	Euros	
	2014	2013
Clasificación:		
Pasivos financieros a coste amortizado	7.631.850,40	5.751.743,61
Naturaleza:		
Comisiones a pagar	7.631.850,40	5.751.743,61
Área geográfica:		
España	7.631.850,40	5.751.743,61
	7.631.850,40	5.751.743,61
Moneda:		
Euro	7.631.850,40	5.751.743,61
	7.631.850,40	5.751.743,61

El saldo de la cuenta "Deudas con Intermediarios Financieros – Comisiones a pagar" incluye un importe de 5.392.370,06 euros (al 31 de diciembre de 2013 se incluían 3.712.847,31 euros), el cual, se corresponde con el saldo pendiente de pago del gasto por el servicio de comercialización de I.I.C. (Nota 19). El vencimiento de este saldo es inferior a 3 meses, salvo en los fondos garantizados, cuyo vencimiento puede ser superior dependiendo de la garantía que ofrezcan.

KUTXABANK GESTIÓN, SOCIEDAD GESTORA DE INSTITUCIONES DE INVERSIÓN COLECTIVA, S.A.U.

Adicionalmente, al 31 de diciembre de 2014, la partida "Deudas con Intermediarios Financieros – Comisiones a pagar" incluye 2.239.480,34 euros (2.038.896,30 euros al 31 de diciembre de 2013) correspondientes al saldo pendiente de devolución en concepto de retrocesión de comisiones a aquellos Fondos de Inversión, Fondos de Pensiones y Entidades de Previsión Social Voluntaria que invierten en Fondos de Inversión gestionados por la Sociedad. La citada partida ha sido pagada en los primeros días del mes de enero de 2015.

11. Deudas con particulares

La composición del saldo de este epígrafe atendiendo a los criterios de clasificación y naturaleza, al 31 de diciembre de 2014 y 2013, se indica a continuación:

	Euros	
	2014	2013
Clasificación:		
Pasivos financieros a coste amortizado	<u>333.435,25</u>	<u>367.199,78</u>
Naturaleza:		
Remuneraciones pendientes de pago al personal (Nota 25)	129.705,94	105.270,86
Otros acreedores	<u>203.729,31</u>	<u>261.928,92</u>
	<u>333.435,25</u>	<u>367.199,78</u>

Todas las deudas con particulares son en euros, el ámbito geográfico es el nacional y tienen un vencimiento inferior a 6 meses.

12. Provisiones y Pasivos Contingentes

Durante el ejercicio 2012, la Sociedad procedió a constituir una provisión de 780.000,00 euros. La citada provisión tenía por finalidad hacer frente a determinados litigios, responsabilidades u obligaciones derivadas del desarrollo de su actividad. En la reunión del Consejo de Administración de la Sociedad, celebrada con fecha 19 de diciembre de 2013, se acordó la recuperación de la provisión constituida en el ejercicio 2012, en base a la evolución favorable de los citados litigios, responsabilidades u obligaciones de la Sociedad.

Al 31 de diciembre de 2014 y 2013 la Sociedad no tiene constituida provisión alguna en balance.

13. Capital escriturado

Al 31 de diciembre de 2014 y 2013, el capital social de la Sociedad estaba compuesto por 95.000 acciones de 60,10 euros de valor nominal cada una, totalmente suscritas y desembolsadas.

Al 31 de diciembre de 2014 y 2013, el Accionista Único de la Sociedad es el siguiente:

	Nº Acciones	% Participación
Kutxabank, S.A.	95.000	100%
	<u>95.000</u>	<u>100%</u>



KUTXABANK GESTIÓN, SOCIEDAD GESTORA DE INSTITUCIONES DE INVERSIÓN COLECTIVA, S.A.U.

14. Reservas

La composición del saldo de este epígrafe, al 31 de diciembre de 2014 y 2013, se muestra a continuación:

	Euros	
	2014	2013
Reservas:		
Reserva legal	1.141.900,00	1.141.900,00
Reserva voluntaria	-	-
Otras reservas	-	-
	1.141.900,00	1.141.900,00

El movimiento de este epígrafe de los ejercicios 2014 y 2013, se incluye en el Estado de Cambios en el Patrimonio Neto.

Reserva legal

De acuerdo con el Texto Refundido de la Ley de Sociedades de Capital, las sociedades que obtengan beneficios en el ejercicio económico deberán destinar un 10% del mismo a constituir la reserva legal hasta que ésta alcance, al menos, el 20% del capital social (criterio ya alcanzado al 31 de diciembre de 2014 y 2013), excepto cuando existan pérdidas acumuladas que hicieran que el patrimonio neto de la Sociedad fuera inferior a la cifra de capital social, en cuyo caso el beneficio se destinará a la compensación de dichas pérdidas y destinándose el 10% del beneficio restante a dotar la correspondiente reserva legal.

La reserva legal podrá utilizarse para aumentar el capital social en la parte que exceda del 10% del capital social ya aumentado. Salvo para esta finalidad, mencionada anteriormente, y mientras no supere el 20% del capital social, esta reserva sólo podrá destinarse a la compensación de pérdidas y siempre que no existan otras reservas disponibles suficientes para este fin.

15. Situación fiscal

i. Saldos corrientes con las Administraciones Públicas

La composición de los saldos corrientes que la Sociedad mantiene con las Administraciones Públicas en los ejercicios 2014 y 2013 es la siguiente:

Conceptos	Euros	
	2014	2013
Activos fiscales corrientes		
Total Saldo Deudor	-	-
Saldos Acreedores con Administraciones Públicas		
- Pasivos fiscales corrientes		
Por Impuesto sobre Sociedades	3.755.858,66	2.915.464,82
Por Impuesto sobre Sociedades del ejercicio 2014	3.755.858,66	-
Por Impuesto sobre Sociedades del ejercicio 2013	-	2.915.464,82
- Resto de pasivos (Nota 9)		
Por Impuesto sobre Valor Añadido	-	3.792,84
Por Retenciones practicadas	1.345.365,31	724.478,67
Por Impuesto de Actividades Económicas	1.085,54	1.094,54
Por Organismos de la Seguridad Social	56.606,35	65.491,51
Total Saldo Acreedor	5.158.915,86	3.710.322,38

KUTXABANK GESTIÓN, SOCIEDAD GESTORA DE INSTITUCIONES DE INVERSIÓN COLECTIVA, S.A.U.

El saldo, al 31 de diciembre de 2014 y 2013, del capítulo correspondiente a "Pasivos fiscales corrientes por Impuesto sobre Sociedades" recoge la cuenta a pagar a Kutxabank, S.A., en tanto que es la entidad dominante del grupo de consolidación fiscal al que pertenece la Sociedad, como consecuencia de la liquidación del Impuesto sobre Sociedades.

Con fecha 23 de diciembre de 2013, la Sociedad pagó a Kutxabank, S.A. el saldo pendiente en relación con la liquidación del Impuesto sobre Sociedades del ejercicio 2012. Asimismo, con fecha 19 de diciembre de 2014, la sociedad pagó a Kutxabank, S.A. el saldo pendiente en relación con la liquidación del Impuesto sobre Sociedades del ejercicio 2013.

Las sociedades del grupo de consolidación fiscal responden solidariamente del pago de la deuda tributaria.

ii. Impuesto sobre beneficios y situación fiscal

En el ejercicio 2014, la Sociedad tributa al amparo del régimen especial de consolidación fiscal como sociedad dependiente del Grupo fiscal del que es sociedad dominante Kutxabank, S.A., de conformidad con lo establecido en la Norma Foral 11/2013, de 5 de diciembre, del Impuesto sobre Sociedades, del Territorio Histórico de Bizkaia (en el ejercicio 2013 tributaba de conformidad a lo establecido en la Norma Foral 3/1996, de 26 de junio, del Impuesto sobre Sociedades, del Territorio Histórico de Bizkaia) (Nota 2.q.)).

Los Administradores de la Sociedad han realizado los cálculos de los importes asociados con este impuesto para el ejercicio 2014 y aquellos abiertos a inspección de acuerdo con la normativa foral en vigor al cierre de cada ejercicio.

Según establece la legislación vigente, los impuestos no pueden considerarse definitivamente liquidados hasta que las declaraciones presentadas hayan sido inspeccionadas por las autoridades fiscales o haya transcurrido el plazo de prescripción de cuatro años. A cierre del ejercicio 2014, la Sociedad tiene abiertos a inspección los ejercicios 2010 y siguientes para el Impuesto sobre Sociedades y los cuatro últimos ejercicios respecto de los restantes impuestos que le son de aplicación.

Los Administradores de la Sociedad consideran que se han practicado adecuadamente las liquidaciones de los mencionados impuestos, por lo que, aún en caso de que surgieran discrepancias en la interpretación de la normativa vigente por el tratamiento fiscal otorgado a las operaciones, los eventuales pasivos resultantes, en caso de materializarse, no afectarían de manera significativa a las presentes cuentas anuales.

Se presenta a continuación la conciliación entre el resultado contable y la base imponible correspondiente a los ejercicios 2014 y 2013:

Conceptos	Euros	
	2014	2013
Resultado Contable antes de Impuestos	13.593.391,06	10.540.555,43
Diferencias Permanentes	1.424,03	885,02
Diferencias Temporarias	24.364,11	40.103,41
<i>Aumentos</i>		
<i>Amortización de Aplicaciones Informáticas</i>	90.562,59	83.190,63
<i>Disminuciones</i>		
<i>Amortización de Aplicaciones Informáticas</i>	(66.198,48)	(43.087,22)
Base Imponible	13.619.179,20	10.581.543,86



KUTXABANK GESTIÓN, SOCIEDAD GESTORA DE INSTITUCIONES DE INVERSIÓN COLECTIVA, S.A.U.

	Euros	
	2014	2013
Cuota íntegra (28%)	3.813.370,18	2.962.832,28
Deducciones del ejercicio	(11.831,16)	(11.319,20)
Deducciones de ejercicios anteriores	(45.307,08)	(34.143,83)
Retenciones	(373,28)	(1.904,43)
Impuesto sobre Sociedades a pagar (cobrar)	3.755.858,66	2.915.464,82

Las diferencias temporarias de ambos ejercicios tienen su origen en el distinto tratamiento que las normativas contable y fiscal contemplan en relación con las amortizaciones de aplicaciones informáticas.

Al cierre de los ejercicios 2014 y 2013, la Sociedad no tiene bases imponibles negativas pendientes de compensar.

La conciliación entre el resultado contable y el gasto por Impuesto sobre Sociedades de los ejercicios 2014 y 2013 viene determinada de la siguiente manera:

Conceptos	Euros	
	2014	2013
Resultado Contable del ejercicio antes de Impuestos	13.593.391,06	10.540.555,43
Diferencias Permanentes	1.424,03	885,02
Resultado Contable Ajustado	13.594.815,09	10.541.440,45
Cuota íntegra (28%)	3.806.548,23	2.951.603,33
Deducciones del ejercicio	(11.831,16)	(11.319,20)
Total gasto/(ingreso) por Impuesto sobre Sociedades del ejercicio	3.794.717,07	2.940.284,13
Regularización del Impuesto sobre Sociedades del ejercicio anterior	(2.383,29)	3.927,79
Total gasto/(ingreso) por Impuesto sobre Sociedades contabilizado en la cuenta de Pérdidas y Ganancias	3.792.333,78	2.944.211,92

El desglose del gasto por Impuesto sobre Sociedades para los ejercicios 2014 y 2013 se presenta a continuación:

Conceptos	Euros	
	2014	2013
Por Impuesto Corriente	3.756.231,94	2.917.369,25
Por Impuesto Diferido	38.485,13	22.914,88
Por diferencias temporarias	(6.821,95)	(11.228,95)
Por aplicación de deducciones de ejercicios anteriores activadas	45.307,08	34.143,83
Total gasto/(ingreso) por Impuesto sobre Sociedades del ejercicio	3.794.717,07	2.940.284,13
Regularización del Impuesto sobre Sociedades del ejercicio anterior	(2.383,29)	3.927,79
Total gasto/(ingreso) por Impuesto sobre Sociedades contabilizado en la cuenta de Pérdidas y Ganancias	3.792.333,78	2.944.211,92

En los ejercicios 2014 y 2013 han surgido determinadas diferencias entre los criterios contables y fiscales que han sido registrados como impuestos diferidos de activo al calcular y registrar el correspondiente Impuesto sobre Sociedades.

KUTXABANK GESTIÓN, SOCIEDAD GESTORA DE INSTITUCIONES DE INVERSIÓN COLECTIVA, S.A.U.

El movimiento de los activos y pasivos por impuesto diferido habido en los ejercicios 2014 y 2013 es el siguiente:

Concepto	Euros			
	2014		2013	
	Activo	Pasivo	Activo	Pasivo
Saldo al inicio del ejercicio	19.025,17	37.522,05	7.796,22	31.188,63
<i>Movimiento diferencias temporarias:</i>				
Aplicaciones informáticas	6.821,95	-	11.228,95	-
Ajustes por valoración de la cartera Disponible para la venta	-	(9.553,65)	-	6.333,42
Saldo al final del ejercicio	<u>25.847,12</u>	<u>27.968,40</u>	<u>19.025,17</u>	<u>37.522,05</u>

Los activos por impuesto diferido han sido registrados en el balance por considerar los Administradores de la Sociedad que, conforme a la mejor estimación de los resultados futuros de la Sociedad, es probable que dichos activos sean recuperados.

La Sociedad, durante los periodos 2014 y 2013, no ha reconocido ni gastos ni ingresos por Impuesto sobre Sociedades directamente imputados en el patrimonio neto.

16. Gestión del riesgo

Se ha adoptado una estructura de riesgos para la Sociedad en consonancia con el tamaño, estructura y tipo de negocio desarrollado. En este sentido, la Sociedad no considera la toma de riesgo por cuenta propia como una fuente de ingresos fundamental y continuada en el desarrollo de sus actividades.

Como consecuencia de esta política general, los recursos de la Sociedad están invertidos fundamentalmente en títulos de deuda pública española, sin apalancamientos financieros de ningún tipo.

Exposición al riesgo

Valor razonable de los instrumentos financieros

Los activos financieros de la Sociedad figuran registrados en el balance adjunto a su valor razonable tomando como referencia las cotizaciones publicadas por proveedores de información comúnmente utilizados en el mercado. Los pasivos financieros figuran registrados en el balance adjunto a su coste amortizado.

Dado el vencimiento a corto plazo de los "Pasivos financieros a coste amortizado", su valor en libros constituye una buena aproximación al valor razonable de los mismos.

Para los instrumentos financieros registrados en los epígrafes "Cartera de negociación" y "Activos financieros disponibles para la venta", el valor en libros corresponde al valor razonable de los mismos.

Riesgo de Mercado

El riesgo de mercado es el derivado de la exposición del valor de las posiciones mantenidas en la cartera disponible para la venta a variaciones en los precios de mercado. Incluye el riesgo de precio, de tipo de interés y de tipo de cambio:

- El riesgo de precio es el directamente relacionado con variaciones en los precios de mercado de un activo financiero. La Sociedad está expuesta a este riesgo en la cartera disponible para la venta, siendo la duración media de la misma inferior a dos años y el riesgo limitado dado que se trata de títulos de deuda pública española.



KUTXABANK GESTIÓN, SOCIEDAD GESTORA DE INSTITUCIONES DE INVERSIÓN COLECTIVA, S.A.U.

- El riesgo de tipo de interés, es el derivado de cambios en los tipos de interés de mercado que afectan al valor de un instrumento financiero.
- El riesgo de tipo de cambio es el derivado de las variaciones en el tipo de cambio entre distintas monedas. La Sociedad no mantiene posiciones en otras monedas distintas al euro, por lo que no está expuesta a riesgo de tipo de cambio.

Riesgo de Crédito

Es el riesgo de que una de las partes del instrumento financiero deje de cumplir con sus obligaciones contractuales, por insolvencia u otros motivos, y cause una pérdida financiera a nuestra Sociedad.

El riesgo de crédito derivado de la posibilidad de impago de intereses o de principal en las emisiones de deuda pública en las que la Sociedad pueda haber invertido la cartera de negociación está limitado ya que se trata de emisiones de deuda pública española.

La Sociedad no concede financiación a clientes por lo que no está expuesta a riesgo de crédito en este sentido.

Por otra parte, la Sociedad mantiene saldos activos significativos a cobrar con su Accionista Único al 31 de diciembre de 2014, Kutxabank, S.A. (Nota 1). No obstante, la Sociedad prevé que no existe riesgo de impago alguno, por presentar ésta una adecuada calificación crediticia (cuenta con la calificación a largo plazo de 'BBB' otorgada por Fitch Ratings y la calificación de 'Ba1' otorgada por Moody's).

Riesgo de Liquidez

Es el riesgo de tener dificultades para cumplir con las obligaciones o pasivos financieros. El vencimiento de la mayoría de los pasivos financieros es inferior a 3 meses, teniendo la Sociedad activos líquidos suficientes para hacer frente a los mismos.

Riesgo Operacional

El riesgo operacional se define como aquél en el que se incurre como consecuencia de posibles fallos o errores en los procedimientos o del personal.

La Sociedad dispone de un plan de contingencia y recuperación frente a desastres en caso de incidencia grave en el negocio, que garantiza la continuidad del mismo y que está convenientemente detallado y actualizado dentro de los procedimientos.

17. Gestión de Capital

Acorde con lo descrito en el punto sobre la política de Gestión del Riesgo (Nota 16) y como consecuencia de que la Sociedad no toma posiciones significativas de riesgo por cuenta propia, los recursos de la Compañía están invertidos fundamentalmente en títulos de deuda pública.

Esta política está de acuerdo con lo indicado en el artículo 102.1 del Real Decreto 1082/2012, de 13 de julio que indica que los recursos propios mínimos deberán estar invertidos, al menos, en un 60 por ciento, en valores admitidos a negociación en alguno de los mercados de los señalados en el artículo 30.1.a) de la Ley, en cuentas a la vista o en depósitos en Entidad de Crédito. El cómputo de dicho límite se realizará considerando el valor razonable de las inversiones.

Los demás recursos deberán estar invertidos en cualquier activo adecuado al cumplimiento del fin social.

KUTXABANK GESTIÓN, SOCIEDAD GESTORA DE INSTITUCIONES DE INVERSIÓN COLECTIVA, S.A.U.

Dentro del coeficiente del 60 por ciento, las S.G.I.I.C. podrán computar sus inversiones en acciones o participaciones de I.I.C., incluidas las que gestionen, siempre que tales I.I.C. cumplan lo previsto en el artículo 48.1.c) y d), salvo la prohibición de invertir más de un 10 por ciento del patrimonio de la I.I.C. en acciones o participaciones de otras I.I.C. que no se aplicará en estos casos. En ningún caso podrán adquirir acciones o participaciones de I.I.C. de las previstas en los artículos 73 y 74.

De acuerdo con artículo 100.1 del Real Decreto 1082/2012, de 13 de julio (vigente al 31 de diciembre de 2014), los recursos propios de las S.G.I.I.C. han de ser, como mínimo igual a la mayor de las siguientes cantidades:

- a) Un capital social mínimo de 300.000 euros íntegramente desembolsado, incrementado:
1. En una proporción del 0,02% del valor efectivo del patrimonio de las IIC y los entes regulados en la Ley 25/2005, de 24 de noviembre, reguladora de las entidades de capital-riesgo y sus sociedades gestoras, que administren y/o gestionen en la parte que dicho patrimonio exceda de 250.000.000 de euros, incluidas las carteras gestionadas por delegación. En ningún caso la suma exigible del capital inicial y de la cantidad adicional deberá sobrepasar los 10.000.000 de euros.
 2. En un 0,2% del valor efectivo del patrimonio gestionado a terceros, cuando la S.G.I.I.C. realice la actividad de gestión discrecional e individualizada de carteras, incluidas las gestionadas por delegación, en tanto este no exceda de 60 millones de euros; del 0,1%, en lo que exceda de dicha cuantía, hasta 600 millones de euros; del 0,05%, en lo que exceda de esta última cantidad, hasta 3.000 millones de euros; del 0,03%, en lo que exceda de esta cifra, hasta 6.000 millones de euros, y de 0,02%, sobre el exceso de esta última cantidad.
 3. Cuando la SGIC comercialice acciones o participaciones de IIC, los recursos propios mínimos deberán incrementarse en una cantidad de 100.000 euros con carácter previo al inicio de tal actividad, más un 0,5 por 1.000 del patrimonio efectivo de los partícipes o accionistas cuya comercialización haya realizado directamente la S.G.I.I.C.
 4. Un 4% de los ingresos brutos por comisiones que se obtengan por la administración y/o gestión de las IIC reguladas en los artículos 73 y 74 de la citada norma o instituciones extranjeras similares. La exigencia de recursos propios así calculada se determinará como el promedio de los citados ingresos en los tres últimos años.
- b) El 25% de los gastos de estructura cargados en la cuenta de pérdidas y ganancias del ejercicio precedente. Los gastos de estructura comprenderán: los gastos de personal, los gastos generales, contribuciones e impuestos, amortizaciones y otras cargas de explotación.

Desde el momento de su constitución los recursos mínimos de la gestora vienen determinados por el punto a) de la norma, al ser muy inferior el importe calculado en base a los gastos de estructura. La Sociedad revisa al menos una vez al trimestre el cálculo de los recursos propios mínimos. Al 31 de diciembre de 2014 y 2013, los recursos propios de la Sociedad exceden con holgura el importe requerido por la normativa vigente.

Con fecha 14 de febrero de 2015 fue publicada en el Boletín Oficial del Estado el Real Decreto 83/2015, de 13 de febrero, por el que se modifica el Real Decreto 1082/2012, de 13 de julio, por el que se aprueba el Reglamento de desarrollo de la Ley 35/2003, de 4 de noviembre, de instituciones de inversión colectiva, el cual, entra en vigor el mismo día de su publicación. La citada norma, entre otros aspectos, ha modificado el citado artículo 100.1 del Real Decreto 1082/2012, de 13 de julio, introduciendo determinados cambios en el cálculo de los requerimientos mínimos de recursos propios. En virtud de la citada normativa y, a partir de su entrada en vigor, las S.G.I.I.C. y las sociedades de inversión autogestionadas, sin perjuicio de lo dispuesto en los artículos 80 y 92, dispondrán en todo momento de unos recursos propios que no podrán ser inferiores a la mayor de las siguientes cantidades:



KUTXABANK GESTIÓN, SOCIEDAD GESTORA DE INSTITUCIONES DE INVERSIÓN COLECTIVA, S.A.U.

- a) Un capital social y unos recursos propios adicionales conforme a lo siguiente:
1. Un capital social mínimo íntegramente desembolsado de:
 - i) 125.000 euros para las S.G.I.I.C.
 - ii) 300.000 euros para las sociedades de inversión autogestionadas, sin perjuicio de lo dispuesto en los artículos 80.2 y 92.2.
 2. Adicionalmente este capital social mínimo deberá de ser incrementado:

En una proporción del 0,02 por ciento del valor efectivo del patrimonio de las IIC y las entidades reguladas en la Ley 22/2014, de 12 de noviembre, que administren y/o gestionen, incluidas las carteras cuya gestión haya delegado, pero no las carteras que esté administrando y/o gestionando por delegación, en la parte que dicho patrimonio exceda de 250.000.000 de euros. En ningún caso la suma exigible del capital inicial y de la cantidad adicional deberá sobrepasar los 10.000.000 de euros.
 3. A fin de cubrir los posibles riesgos derivados de la responsabilidad profesional en relación con las actividades que puedan realizar las S.G.I.I.C. que gestionen I.I.C. distintas a las autorizadas conforme a la Directiva 2009/65/CE, de 13 de julio de 2009, o ECR y EICC, estas deberán o bien:
 - i) Disponer de recursos propios adicionales que sean adecuados para cubrir los posibles riesgos derivados de la responsabilidad en caso de negligencia profesional.
Se entenderá por recursos propios adicionales adecuados para cubrir los posibles riesgos derivados de la anterior responsabilidad el 0,01 por ciento del patrimonio gestionado de las IIC distintas a las autorizadas conforme a la Directiva 2009/65/CE, de 13 de julio de 2009.
 - ii) O suscribir un seguro de responsabilidad civil profesional para hacer frente a la responsabilidad por negligencia profesional.
- b) El 25% de los gastos de estructura cargados en la cuenta de pérdidas y ganancias del ejercicio precedente. Los gastos de estructura comprenderán: los gastos de personal, los gastos generales, contribuciones e impuestos, amortizaciones y otras cargas de explotación.

A la fecha de formulación de las presentes cuentas anuales, los recursos propios de la Sociedad exceden con holgura el importe requerido por la normativa vigente.

18. Cuentas de orden

Otras cuentas de orden

Seguidamente se muestra su composición al 31 de diciembre de 2014 y 2013:

	Euros	
	2014	2013
Patrimonio gestionado (Nota 22)		
Fondos de inversión	9.358.094.191,12	6.889.988.750,62
Fondos de Pensiones y Entidades de Previsión Social Voluntaria	8.539.856.728,82	8.112.280.295,77
	<u>17.897.950.919,94</u>	<u>15.002.269.046,39</u>

KUTXABANK GESTIÓN, SOCIEDAD GESTORA DE INSTITUCIONES DE INVERSIÓN COLECTIVA, S.A.U.

a) Carteras gestionadas

Al 31 de diciembre de 2014, la Sociedad gestiona 66 Fondos de Inversión, 24 Fondos de Pensiones y 13 Entidades de Previsión Social Voluntaria, cuyo patrimonio total asciende a 17.897.950.919,94 euros (Nota 22). Los ingresos devengados por la gestión de estas carteras han ascendido a 84.217.143,55 euros (Nota 22).

Al 31 de diciembre de 2013, la Sociedad gestionaba 65 Fondos de Inversión, 33 Fondos de Pensiones y 13 Entidades de Previsión Social Voluntaria, cuyo patrimonio total asciende a 15.002.269.046,39 euros (Nota 22). Los ingresos devengados por la gestión de estas carteras han ascendido a 62.311.445,29 euros (Nota 22).

19. Partes vinculadas

a) Operaciones con sociedades del Grupo y con los accionistas de la Sociedad

El detalle de operaciones vinculadas, al 31 de diciembre de 2014 y 2013, es el siguiente:

Concepto	Euros			
	2014		2013	
	Kutxabank, S.A.	Sociedades del Grupo	Kutxabank, S.A.	Sociedades del Grupo
ACTIVO				
Crédito a intermediarios financieros (Nota 6)	7.350.852,26	378.483,60	2.947.031,85	188.535,60
Resto de activos (Nota 9)	-	32.870,47	-	27.037,10
PASIVO				
Deudas con intermediarios financieros (Nota 10)	5.113.801,16	278.568,90	3.618.955,46	93.891,85
Deudas con particulares (Nota 11)	9.823,81	19.780,22	18.297,56	4.400,00
Pasivos fiscales (Nota 15)	3.755.858,66	-	2.915.464,82	-
Pérdidas y ganancias				
Intereses y rendimientos asimilados (Nota 21)	10.889,01	16,92	5.808,90	3,67
Comisiones percibidas (Nota 22)	-	747.836,70	-	660.488,33
Comisiones satisfechas (Nota 23)	52.362.160,17	2.242.783,66	40.406.273,15	701.117,08
Otras cargas de explotación -- Donación (Nota 24)	-	68.746,16	-	39.656,08
Otros gastos generales de administración (Nota 26)	150.205,87	310.669,38	153.666,08	327.025,63
Ganancias (pérdidas) en la baja de activos no clasificados como no corrientes en venta (Nota 2.a))	-	(2.072,37)	-	-

Los saldos de activo al 31 de diciembre de 2014 se corresponden básicamente con las cuentas corrientes que la Sociedad mantiene en Kutxabank, S.A. y CajaSur Banco, S.A.U., con las adquisiciones temporales de activos mantenidas con Kutxabank, S.A. y con los intereses devengados y no cobrados de las mismas, que representan unos importes al cierre del ejercicio 2014 de 1.062.180,02, 6.600.000,00 y 529,97 euros, respectivamente (Nota 6).



KUTXABANK GESTIÓN, SOCIEDAD GESTORA DE INSTITUCIONES DE INVERSIÓN COLECTIVA, S.A.U.

Los saldos de activo al 31 de diciembre de 2013 se correspondían básicamente con las cuentas corrientes que la Sociedad mantenía en Kutxabank, S.A. y CajaSur Banco, S.A.U., con las adquisiciones temporales de activos mantenidas con Kutxabank, S.A. y con los intereses devengados y no cobrados de las mismas, que representaban unos importes al cierre del ejercicio 2013 de 874.893,23, 2.200.000,00 y 997,43 euros, respectivamente (Nota 6).

En relación con los saldos de pasivo, corresponden básicamente a la deuda que la Sociedad mantiene con Kutxabank, S.A., por las comisiones de comercialización pendientes de pago por importe de 5.113.801,16 euros (3.618.841,51 euros al 31 de diciembre de 2013) y por el Impuesto sobre Sociedades del ejercicio 2014 por importe de 3.755.858,66 euros (2.915.464,82 euros en el ejercicio 2013) (Notas 10 y 15).

Asimismo, los gastos con partes vinculadas en concepto de comisiones cedidas se corresponden a las comisiones pagadas, en los ejercicios 2014 y 2013, a Kutxabank, S.A. y CajaSur Banco, S.A.U. por la comercialización de los Fondos de Inversión gestionados por la Sociedad. Por otro lado en "Otros gastos generales de administración", se encuentran, principalmente, los gastos por alquileres de las oficinas desde donde la Sociedad realiza su actividad (Nota 7).

Asimismo, los ingresos con partes vinculadas se corresponden con comisiones cobradas por servicios de gestión de carteras de determinados fondos de pensiones de Kutxabank, Vida y Pensiones, Compañía de Seguros y Reaseguros, S.A. por importe de 747.836,70 euros (660.488,33 euros en el ejercicio 2013). Al cierre del ejercicio 2014 la Sociedad había ingresado por los intereses devengados durante el ejercicio por las cuentas corrientes y las adquisiciones temporales de activo 205,71 y 10.700,22 euros, respectivamente (siendo en el ejercicio 2013 las cantidades de 89,74 y 5.722,83 euros, respectivamente) (Nota 21).

b) Operaciones con miembros del Consejo de Administración y Alta Dirección

La información sobre los diferentes conceptos retribuidos devengados por el Consejo de Administración y la Alta Dirección de la Sociedad y el saldo de las operaciones de riesgo directo concertados con el Consejo de Administración y la Alta Dirección de la Sociedad se detalla en la Nota 4.

c) Operaciones con otras partes vinculadas

Al 31 de diciembre de 2014 y 2013 existen personas jurídicas que entran dentro del concepto de partes vinculadas y que realizan con la Sociedad operaciones propias de una relación comercial normal con una Sociedad financiera, por importes no significativos, en condiciones de mercado.

20. Departamento de Atención al Cliente

En virtud de la Orden del Ministerio de Economía 734/2004 (de 11 de marzo) sobre departamentos y servicios de atención al cliente y el defensor del cliente de las Sociedades financieras que desarrolla la Ley 44/2002 (de 22 de noviembre) de Medidas de Reforma del Sistema Financiero, se ha hecho público el Reglamento para la Defensa de Clientes del Grupo Kutxabank (Grupo BBK hasta el 31 de diciembre de 2011 (Nota 1)), presentado ante el Gobierno Vasco y aprobado por el mismo, el 5 de Enero del 2005.

Asimismo en cumplimiento del artículo 17 de la citada Orden, se ha confeccionado la Memoria Anual del citado Servicio, cuyo resumen correspondiente a Kutxabank Gestión, S.G.I.I.C., S.A.U. se presenta a continuación.

1.- Resumen cuantitativo de las Quejas y Reclamaciones presentadas y atendidas.

Durante el ejercicio 2014 han sido presentados en el Servicio doce quejas y cuatro reclamaciones, siendo admitidas a trámite la totalidad de las mismas. Los motivos de estas quejas y reclamaciones han sido los siguientes:

- 8 quejas y 1 reclamación por falta de información, diligencia o asesoramiento.
- 2 quejas por denegaciones de solicitud
- 1 queja y 3 reclamaciones sobre comisiones y gastos.
- 1 queja por actuación unilateral de la Sociedad.

KUTXABANK GESTIÓN, SOCIEDAD GESTORA DE INSTITUCIONES DE INVERSIÓN COLECTIVA, S.A.U.

De los dieciséis expedientes que se admitieron a trámite, doce de ellos fueron resueltos en favor de la Sociedad, tres a favor del cliente y uno de ellos fue archivado.

Durante el ejercicio 2013 fueron presentados en el Servicio diez quejas, tres reclamaciones, una petición de información y una sugerencia, siendo admitidas a trámite la totalidad de las mismas. Los motivos de estas quejas y reclamaciones fueron los siguientes:

- 4 quejas y 1 sugerencia por falta de información o asesoramiento.
- 1 queja y petición general de información por discrepancias en apuntes.
- 2 quejas por condiciones contractuales.
- 2 reclamaciones sobre comisiones y gastos.
- 1 queja por actuación unilateral de la Sociedad.
- 2 quejas y 1 reclamación por mal servicio.

De los quince expedientes que se admitieron a trámite, diez de ellos fueron resueltos en favor de la Sociedad, tres a favor del cliente y dos de ellos se resolvieron informando al cliente.

La totalidad de los expedientes abiertos por quejas durante los ejercicios 2014 y 2013 han sido presentados a través del departamento de reclamaciones de Kutxabank.

2.- Actuaciones del Servicio para dar satisfacción a las demandas de los clientes.

El Servicio de Atención al Cliente de Kutxabank, S.A., recoge, analiza, tramita y responde a todos los casos de insatisfacción expresados por los clientes, conforme a unos procedimientos de actuación que dan cumplimiento tanto a los requisitos de la Orden 734/2004, como al Reglamento para la Defensa de Clientes citado anteriormente.

Las Reclamaciones y Quejas presentadas en el Servicio correspondientes a la Sociedad, son gestionadas conjuntamente siguiendo el Procedimiento Regulatorio de la aplicación del Reglamento para la defensa de Clientes, del Grupo Kutxabank.

21. Intereses y rendimientos asimilados

Este capítulo de la cuenta de pérdidas y ganancias comprende los intereses devengados por todos los activos financieros cuyo rendimiento, implícito o explícito, se obtiene de aplicar el método del tipo de interés efectivo, con independencia de que se valoren por su valor razonable. Los intereses se registran por su importe bruto, sin deducir, en su caso, las retenciones de impuestos realizadas en origen.

Seguidamente se desglosa el origen de los intereses y rendimientos asimilados devengados por la Sociedad en el ejercicio 2014 y 2013:

	Euros	
	2014	2013
Crédito a intermediarios financieros		
Cuentas corrientes (Nota 6)	205,71	89,74
Adquisición temporal de activos (Nota 6)	10.700,22	5.722,83
Valores representativos de deuda (Nota 5)	177.777,19	284.979,00
	<u>188.683,12</u>	<u>290.791,57</u>



KUTXABANK GESTIÓN, SOCIEDAD GESTORA DE INSTITUCIONES DE INVERSIÓN COLECTIVA, S.A.U.

22. Comisiones percibidas

Comprende el importe de todas las comisiones devengadas en el ejercicio, excepto las que formen parte integral del tipo de interés efectivo de los instrumentos financieros.

El desglose del saldo de este capítulo de las cuentas de pérdidas y ganancias, al 31 de diciembre de 2014 y 2013, es el siguiente:

	Euros	
	2014	2013
Comisiones de gestión de Fondos de Inversión	80.635.971,76	59.069.295,65
Comisiones de suscripción y reembolso	745.194,61	565.669,82
Comisiones de gestión de F.P., E.P.S.V. y SICAVs	3.581.171,79	3.242.149,64
	<u>84.962.338,16</u>	<u>62.877.115,11</u>

Tal y como se indica en la Nota 1, al 31 de diciembre de 2014, la Sociedad gestiona 66 Fondos de Inversión, 24 Fondos de Pensiones y 13 Entidades de Previsión Social Voluntaria, y al 31 de diciembre de 2013 la Sociedad gestionaba 65 Fondos de Inversión, 33 Fondos de Pensiones y 13 Entidades de Previsión Social Voluntaria. El detalle de comisiones de gestión devengadas durante los ejercicios 2014 y 2013 por la prestación de estos servicios, así como las comisiones pendientes de cobro y el patrimonio gestionado, al 31 de diciembre de 2014 y 2013, se presentan a continuación:

31 de diciembre 2014

Denominación	Euros		
	Comisiones devengadas (Nota 18)	Comisiones pendientes (Nota 6)	Patrimonio gestionado (Nota 18)
Fondos de Inversión:			
Kutxabank 0/100 Carteras, F.I.	1.541.720,63	187.785,59	350.769.785,40
Kutxabank Bolsa Nueva Economía, F.I.	475.347,75	45.982,90	28.379.549,70
Kutxabank Bolsa EEUU, F.I.	3.018.262,41	334.572,35	220.834.359,85
Kutxabank Bolsa Eurozona, F.I.	3.464.229,20	314.664,78	193.316.111,89
Kutxabank Bolsa Japón, F.I.	2.025.079,96	169.656,44	93.236.714,47
Kutxabank Bolsa, F.I.	1.895.998,35	257.934,91	160.558.511,40
Kutxabank Bolsa Emergentes, F.I.	436.456,00	36.644,43	23.251.951,69
Kutxabank Bono, F.I.	8.685.634,01	913.601,45	1.201.950.601,79
Kutxabank Multiestrategia, F.I.	841.530,84	106.993,52	100.088.837,18
Kutxabank Dividendo, F.I.	4.084.786,48	383.424,77	236.626.015,40
Kutxabank Monetario, F.I.	834.731,00	56.280,32	164.070.696,37
Kutxabank Bolsa Internacional, F.I.	4.328.579,40	418.357,62	262.511.691,41
Kutxabank Tránsito, F.I.(anteriormente, BBK Garantizado Bolsa Europa 2, F.I.) (2)	17.131,50	1.984,31	19.494.561,16
Kutxabank RF Abril 2015, F.I.	812.147,21	67.835,63	122.843.219,56
Kutxabank Garantizado Bolsa Europa 2, F.I. (anteriormente, BBK Garantizado Índice Europa, F.I.)	237.357,98	32.399,90	54.631.157,46
BBK Garantizado Inflación 2, F.I.	317.641,92	-	2.790.358,84
BBK Garantizado Inflación, F.I.	136.060,67	-	1.596.929,26
BBK Garantizado Renta Fija 10/14, F.I.	323.432,52	-	5.163.840,05
Kutxabank RF 2015 Plus, F.I.	299.202,12	24.017,59	173.621.266,05
Kutxabank RF Abril 2015 (2), F.I.	1.242.845,67	103.769,02	152.690.825,87

KUTXABANK GESTIÓN, SOCIEDAD GESTORA DE INSTITUCIONES DE INVERSIÓN COLECTIVA, S.A.U.

Denominación	Euros		
	Comisiones devengadas (Nota 18)	Comisiones pendientes (Nota 6)	Patrimonio gestionado (Nota 18)
Kutxabank RF Enero 2017, F.I.	673.768,32	54.804,64	51.715.111,71
Kutxabank Gestión Activa Inversión, F.I.	362.940,59	40.044,00	27.730.117,86
Kutxabank Gestión Activa Patrimonio, F.I.	5.312.707,97	753.514,55	531.496.037,70
Kutxabank Gestión Activa Rendimiento, F.I.	2.931.725,94	290.817,81	199.095.257,91
Kutxabank RF Carteras, F.I.	1.757.580,92	206.242,10	405.316.392,55
BBK Renta Fija 2014, F.I. (1)	258.483,66	-	-
Kutxabank Renta Global, F.I.	1.966.072,41	257.542,37	216.368.828,88
Kutxabank Bolsa Sectorial, F.I.	1.475.866,35	177.944,65	112.363.206,96
Kutxabank Fondo Solidario, F.I.	147.126,88	14.919,00	11.796.655,08
Kutxabank Garantizado I, F.I.	1.084.344,18	90.762,53	79.062.781,82
Kutxabank Garantizado IV F.I.	1.775.652,54	151.519,37	155.062.157,63
Kutxabank Horizonte 2015 I, F.I.	148.238,58	12.530,80	59.019.335,72
Kutxabank Horizonte 2017 I, F.I.	370.259,51	31.600,24	248.234.999,03
Kutxabank Renta Fija Corto, F.I.	5.553.098,14	404.342,75	674.947.638,85
Kutxabank Garantizado III, F.I.	814.836,44	67.981,77	59.260.538,90
Kutxabank Garantizado VI, F.I.	246.585,72	21.048,71	21.529.796,66
Kutxabank Horizonte 2015 III, F.I.	12.141,24	1.016,16	4.786.570,81
Kutxabank Horizonte 2017 III, F.I.	129.578,41	10.975,97	10.359.755,04
Kutxabank Baskefond, F.I.	334.883,53	32.963,91	38.694.058,49
Kutxabank RF Octubre 2016, F.I.	2.225.795,03	178.733,83	221.417.575,70
Vital G1, F.I. (1)	-	-	-
Kutxabank RF 2016 Cajasur, F.I.	61.865,08	4.995,00	58.728.769,22
Kutxabank Garantizado Bolsa Europa 3, F.I. (anteriormente Vital Rendimiento Garantizado III, F.I.)	337.548,80	52.603,11	103.472.287,73
Vital Rendimiento Garantizado IV, F.I.	404.323,55	34.245,00	40.297.138,80
Kutxabank RF 2015 Cajasur, F.I.	251.380,89	20.723,44	48.730.589,22
Kutxabank Garantizado II, F.I.	516.098,26	40.192,66	45.056.224,57
Kutxabank Garantizado V, F.I.	395.180,98	33.602,49	34.398.020,07
Kutxabank Horizonte 2015 II, F.I.	25.618,58	2.169,46	10.217.793,58
Kutxabank Horizonte 2017 II, F.I.	380.758,48	30.954,95	29.214.649,14
Kutxabank Estructurado 3, F.I.	1.016.249,43	87.384,75	45.408.769,55
Kutxabank Garantizado Enero 2014, F.I. (1)	59.537,02	-	-
Kutxabank Garantizado Junio 2014, F.I. (1)	122.087,93	-	-
Kutxabank Garantizado Junio 2015, F.I.	243.301,88	20.088,53	17.511.012,01
Kutxabank Garantizado Marzo 2015, F.I.	472.947,80	38.912,81	48.198.149,84
Kutxabank Garantizado Septiembre 2014, F.I. (1)	286.865,46	-	-
Kutxabank Garantizado Septiembre 2015, F.I.	393.793,81	31.437,17	25.520.580,50
Kutxabank Garantizado-9, F.I. (1)	312.075,20	-	-
Kutxabank Garantizado Bolsa Europa, F.I. (anteriormente, Kutxaindex10, F.I.)	58.117,98	6.794,04	12.464.673,68
Kutxabank Renta Fija Largo Plazo, F.I.	5.264.127,44	641.959,03	556.324.460,39
Kutxabank Renta Fija Empresas, F.I.	101.581,66	7.304,26	56.791.462,27
Kutxabank RF Febrero 2017, F.I.	1.530.134,78	129.660,22	212.230.626,58
Kutxabank Horizonte Enero 2017, F.I.	2.711.893,01	229.490,75	216.222.917,18
Kutxabank RF Abril 2016, F.I.	1.446.927,07	120.752,15	258.536.037,17
Kutxabank RF Enero 2018, F.I.	879.881,51	81.594,20	291.740.162,39



KUTXABANK GESTIÓN, SOCIEDAD GESTORA DE INSTITUCIONES DE INVERSIÓN COLECTIVA, S.A.U.

Denominación	Euros		
	Comisiones devengadas (Nota 18)	Comisiones pendientes (Nota 6)	Patrimonio gestionado (Nota 18)
Kutxabank RF Octubre 2015, F.I.	252.916,18	19.245,26	113.358.587,20
Kutxabank Rentas Abril 2021, F.I.	26.578,22	12.150,92	46.468.713,55
Kutxabank Rentas Octubre 2018, F.I.	144.177,63	15.948,48	134.505.345,31
Kutxabank Rentas Octubre 2019, F.I.	184.589,01	27.022,50	106.569.714,67
Kutxabank Rentas Octubre 2020, F.I.	133.420,87	31.190,27	73.842.013,10
Kutxabank Horizonte Europa Plus, F.I.	21.355,78	11.630,85	33.579.219,55
Kutxabank Horizonte Europa 2021, F.I.	322,89	322,89	12.532.249,39
Kutxabank Rentas Enero 2022, F.I.	452,60	452,60	29.490.222,36
Total Fondos de inversión:	80.635.971,76	7.988.038,48	9.358.094.191,12
Fondos de pensiones:			
Kutxabank Bolsa Global, F.P. (anteriormente, BBK Bolsa, F.P.) (4)	35.123,61	3.241,43	38.630.350,47
Kutxabank Renta Fija, F.P. (anteriormente, BBK Fondo de Pensiones, F.P.) (4)	154.194,01	16.277,23	193.712.888,53
Kutxabank Renta Fija 30, F.P. (anteriormente, BBK Gestión Activa 30, F.P.) (4)	68.257,37	7.964,66	98.268.576,97
Kutxabank Renta Variable Mixto 60, F.P. (anteriormente, BBK Gestión Activa 60, F.P.) (4)	23.086,11	2.737,30	33.521.643,04
Kutxabank Monetario, F.P. (anteriormente, BBK Monetario Dinámico, F.P.) (4)	34.012,91	4.047,99	47.346.000,05
BBK Prevision Plus 4, F.P.	3.415,20	283,06	3.986.378,96
BBK Prevision Plus 5, F.P.	14.824,98	1.215,73	17.865.640,59
BBK Prevision Plus 6, F.P.	11.823,66	986,24	14.478.372,74
BBK Prevision Plus 7, F.P.	28.877,01	2.358,12	32.386.413,51
BBK Prevision Plus 2, F.P.	499,23	-	-
BBK Prevision Plus 3, F.P.	7.886,51	655,77	8.143.394,29
BBK Prevision Plus, F.P.	11.857,36	979,20	11.482.524,38
Kutxabank Bolsa Europa, F.P. (anteriormente, Kutxa Fondo de Pensiones Bolsa, F.P.) (4)	9.224,42	947,11	11.085.785,21
Kutxabank Renta Fija Mixto 15, F.P. (anteriormente, Kutxa, F.P.) (4)	56.146,47	7.487,21	97.090.830,37
Kutxa Fondo de Pensiones Protegido, F.P.	43.954,09	3.587,63	41.924.693,60
Kutxa Confianza, F.P. (3)	10.963,24	-	-
Kutxa 2018, F.P.	32.515,45	2.729,51	32.110.304,32
Kutxa 60/40, F.P. (3)	210,75	-	-
Kutxa 2019, F.P.	19.768,43	1.673,52	19.455.284,40
Kutxabank Plus 2, F.P.	50.052,56	4.112,11	59.243.789,64
Cajasur, F.P. (3)	29.131,07	-	-
Cajasur Monetario, F.P. (3)	9.323,83	-	-
Cajasur Previsión Plus I, F.P.	2.756,08	226,18	3.122.962,58
Cajasur I, F.P. (3)	5.081,93	-	-
Cajasur II, F.P. (3)	1.919,28	-	-
Córdoba I, F.P. (3)	13.746,87	-	-
Caja Vital, F.P. (3)	9.891,07	-	-
Caja Vital Kutxa Monetario, F.P. (3)	230,17	-	-
Caja Vital Kutxa Bolsa, F.P. (3)	1.448,75	-	-
Kutxabank Plus 3, F.P.	19.333,41	1.569,57	23.811.704,12
Kutxabank Plus 4, F.P.	15.157,82	1.256,08	16.721.875,00
Kutxabank Plus 5, F.P.	18.439,10	1.589,80	21.796.381,68

KUTXABANK GESTIÓN, SOCIEDAD GESTORA DE INSTITUCIONES DE INVERSIÓN COLECTIVA, S.A.U.

Denominación	Euros		
	Comisiones devengadas (Nota 18)	Comisiones pendientes (Nota 6)	Patrimonio gestionado (Nota 18)
Kutxabank Plus 6, F.P.	4.650,25	700,42	9.500.831,21
Kutxabank Plus 7, F.P.	33,70	-	7.820.588,94
Pakea, F.P.	4.267,84	2.118,43	1.050.617,66
Total Fondos de pensiones:	752.104,64	68.744,30	844.557.832,26
Entidades de Previsión Social Voluntaria:			
EPSV Lanaur Bat	7.041,14	597,99	559.052.024,80
EPSV Lanaur Bi	1.007,05	85,56	117.385.755,39
EPSV Lanaur Hiru	2.011,36	170,81	41.120.243,61
Baskepensiones EPSV	2.541.579,18	216.539,26	5.210.328.182,39
Kutxabank Empleo EPSV	86.902,05	7.484,41	90.774.332,39
Gauzatu EPSV	27.162,98	2.307,02	225.193.330,25
Hazia EPSV	103.616,64	8.800,28	1.079.651.954,10
Zaintza EPSV	1.408,78	119,66	15.031.377,36
Áraba eta Gasteizko Aurrezki Kutxa I EPSV	3.017,96	256,32	28.093.810,74
Áraba eta Gasteizko Aurrezki Kutxa II EPSV	30.984,80	2.631,59	306.876.992,60
Áraba eta Gasteizko Aurrezki Kutxa III EPSV	503,01	42,72	5.811.634,47
Áraba eta Gasteizko Aurrezki Kutxa IV EPSV	704,18	59,81	9.662.199,91
Pakea Previsión EPSV	23.128,12	11.819,22	6.317.058,55
Total Entidades de Previsión Social Voluntaria:	2.829.067,25	250.914,65	7.695.298.896,56
Total General	84.217.143,55	8.307.697,43	17.897.950.919,94

- (1) Estos fondos de inversión han sido absorbidos a lo largo del ejercicio 2014 de acuerdo a tabla de fusiones mostrada en la Nota 1. La comisión de gestión de los mismos representa únicamente la comisión devengada hasta el día de la fusión.
- (2) Este fondo de inversión ha absorbido a otros fondos de inversión (marcados con (1) en tabla superior) a lo largo del ejercicio 2014 de acuerdo a tabla de fusiones mostrada en la Nota 1.
- (3) Estos fondos de pensiones han sido movilizados a lo largo del ejercicio 2014 a otros fondos de pensiones gestionados también por Kutxabank Vida y Pensiones, Compañía de Seguros y Reaseguros, S.A.U.
- (4) Estos fondos de pensiones han sido fondos destino de los fondos de pensiones marcados con un (3) en la tabla superior, gestionados también por Kutxabank Vida y Pensiones, Compañía de Seguros y Reaseguros, S.A.U.

En el ejercicio 2013 la Sociedad modificó el tratamiento contable de las retrocesiones de comisiones por las inversiones de las entidades gestionadas en fondos gestionados por la misma (Nota 24).

Del total de comisiones de gestión devengadas, al 31 de diciembre de 2014 y 2013, 16.607,92 y 543.752,96 euros, respectivamente, corresponden a comisiones de gestión variable (Nota 2).



KUTXABANK GESTIÓN, SOCIEDAD GESTORA DE INSTITUCIONES DE INVERSIÓN COLECTIVA, S.A.U.

31 de diciembre 2013

Denominación	Euros		
	Comisiones devengadas (Nota 18)	Comisiones pendientes (Nota 6)	Patrimonio gestionado (Nota 18)
Fondos de Inversión:			
Baskeplus, F.I. (1)	152.964,05	-	-
Kutxabank 0/100 Carteras, F.I.	656.832,81	69.723,99	131.141.480,72
Kutxabank Bolsa Nueva Economía, F.I. (2)	385.754,36	36.089,38	22.857.837,79
Kutxabank Bolsa EEUU, F.I. (2)	1.836.470,59	184.990,74	120.159.734,32
Kutxabank Bolsa Eurozona, F.I. (2)	2.071.840,90	254.580,19	162.904.718,83
Kutxabank Bolsa Japón, F.I. (2)	644.675,30	121.868,51	85.857.345,83
Kutxabank Bolsa, F.I. (2)	978.223,07	107.030,58	69.229.772,20
Kutxabank Bolsa Emergentes, F.I. (2)	539.610,99	41.620,62	25.851.385,97
Kutxabank Bono, F.I. (2)	3.250.753,55	456.691,50	618.324.232,11
BBK Crecimiento Dinámico, F.I. (1)	54.662,97	-	-
Kutxabank Multiestrategia, F.I.	707.913,62	57.364,52	53.296.504,69
Kutxabank Dividendo, F.I. (2)	2.943.702,42	293.138,51	187.619.551,38
BBK Empresas Dinámico, F.I. (1)	6.416,17	-	-
Kutxabank Monetario, F.I. (2)	682.800,75	91.771,62	269.331.617,15
Kutxabank Bolsa Internacional, F.I. (2)	2.569.435,07	280.591,25	187.491.934,31
BBK Garantizado Bolsa 6, F.I. (1)	217.153,64	-	-
BBK Garantizado Bolsa Europa 2, F.I. (Actualmente Kutxabank Tránsito, F.I.) (2)	271.003,06	-	13.572.005,66
BBK Garantizado Bolsa Europa, F.I. (1)	114.342,32	-	-
Kutxabank RF Abril 2015, F.I.	815.467,86	70.403,98	127.459.541,94
BBK Garantizado Índice Europa, F.I.	154.125,90	20.444,65	16.815.659,65
BBK Garantizado Inflación 2, F.I.	373.878,76	30.873,83	26.104.836,81
BBK Garantizado Inflación, F.I.	166.251,66	16.645,21	14.956.279,41
BBK Garantizado Renta Fija 10/14, F.I.	419.596,84	81.952,66	55.004.338,16
Kutxabank RF 2015 Plus, F.I.	267.937,78	26.014,58	197.344.703,94
Kutxabank RF Abril 2015 (2), F.I.	1.058.796,36	107.914,89	158.808.301,52
Kutxabank RF Enero 2017, F.I.	2.702.513,96	235.296,38	221.653.887,29
Kutxabank Gestión Activa Inversión, F.I.	224.412,74	125.636,07	13.085.209,49
Kutxabank Gestión Activa Patrimonio, F.I. (2)	1.575.205,81	197.098,59	137.150.298,29
Kutxabank Gestión Activa Rendimiento, F.I. (2)	1.618.981,28	203.172,70	139.403.355,35
BBK Mixto, F.I. (1)	11.959,03	-	-
BBK OPVS, F.I. (1)	13.335,41	-	-
Kutxabank RF Carteras, F.I.	844.388,40	97.622,74	185.629.197,20
BBK Real Estate Mundial, F.I. (1)	42.872,19	-	-
BBK Renta Fija 2014, F.I.	409.173,25	34.881,91	35.616.475,88
BBK Renta Fija 3 Meses, F.I. (1)	390.734,85	-	-
Kutxabank Renta Global, F.I.	849.795,58	81.872,20	67.107.487,13
Kutxabank Bolsa Sectorial, F.I. (2)	453.935,89	59.686,68	40.831.186,01
Kutxabank Fondo Solidario, F.I.	84.914,22	8.443,42	6.946.710,76
Bizkaifondo, F.I. (1)	999.526,02	-	-
Kutxabank Fondtesoro Largo Plazo, F.I. (1)	77.756,38	-	-
Kutxabank Garantizado I, F.I.	1.099.524,60	93.394,46	81.425.879,81
Kutxabank Garantizado IV F.I.	1.740.706,57	151.687,44	155.972.779,12

**KUTXABANK GESTIÓN, SOCIEDAD GESTORA DE INSTITUCIONES DE INVERSIÓN
COLECTIVA, S.A.U.**

Denominación	Euros		
	Comisiones devengadas	Comisiones pendientes	Patrimonio gestionado
	(Nota 18)	(Nota 6)	(Nota 18)
Kutxabank Horizonte 2015 I, F.I.	153.935,92	13.077,01	61.558.427,58
Kutxabank Horizonte 2017 I, F.I.	685.141,76	57.535,18	54.225.760,74
Dinero Activo I, F.I. (1)	27.062,84	-	-
Dinero Activo II, F.I. (1)	66.269,99	-	-
Dinero Activo IV, F.I. (1)	129.997,79	-	-
Dinero Activo V, F.I. (1)	151.911,56	-	-
Kutxabank Renta Fija Corto, F.I. (2)	3.418.520,67	555.635,47	930.804.901,47
Kutxabank Garantizado III, F.I.	831.127,33	70.751,96	61.668.572,43
Kutxabank Garantizado VI, F.I.	240.449,61	20.957,89	21.546.458,89
Kutxabank Horizonte 2015 III, F.I.	13.831,93	1.183,07	5.564.470,29
Kutxabank Horizonte 2017 III, F.I.	125.554,50	10.695,94	10.069.344,48
Multifondos Vital, F.I. (1)	222.893,01	-	-
Novocajas, F.I. (1)	68.767,03	-	-
Kutxabank Baskefond, F.I.	245.768,48	21.689,60	26.485.109,50
Kutxabank RF Octubre 2016, F.I.	1.439.204,16	186.310,45	231.043.877,28
Vital Euro Bolsa Índice, F.I. (1)	66.770,97	-	-
Vital G1, F.I.	754.769,63	-	7.739.898,01
Vital G15, F.I. (1)	479.811,36	-	-
Vital G3, F.I. (1)	-	-	-
Vital Ibex Índice, F.I. (1)	39.129,96	-	-
Vital Mixto, F.I. (1)	60.408,15	-	-
Kutxabank RF 2016 Cajasur, F.I.	45.732,94	5.314,51	62.571.852,22
Vital Rendimiento Garantizado III, F.I.	215.736,64	18.375,62	21.632.264,72
Vital Rendimiento Garantizado IV, F.I.	399.927,95	34.267,84	40.327.598,49
Kutxabank RF 2015 Cajasur, F.I.	218.842,63	22.161,74	52.184.695,51
Vitaldinero, F.I. (1)	640.145,71	-	-
Kutxaahorro, F.I. (1)	608.450,29	-	-
Kutxabank Garantizado II, F.I.	639.755,14	51.958,08	48.923.928,96
Kutxabank Garantizado V, F.I.	398.431,79	34.514,31	35.483.913,68
Kutxabank Horizonte 2015 II, F.I.	26.024,14	2.218,70	10.444.260,02
Kutxabank Horizonte 2017 II, F.I.	390.206,83	32.558,65	30.568.301,10
Kutxacrecimiento, F.I. (1)	55.076,50	-	-
Kutxaemergente, F.I. (1)	65.576,43	-	-
Kutxaestructurado 3, F.I.	806.466,29	77.669,01	43.265.458,77
Kutxafond, F.I. (1)	269.707,16	-	-
Kutxagarantizado 2013, F.I. (1)	1.074.347,04	-	-
Kutxagarantizado Enero 2014, F.I.	712.116,72	60.337,67	67.634.013,45
Kutxagarantizado Junio 2014, F.I.	286.626,38	23.410,06	25.034.460,68
Kutxagarantizado Junio 2015, F.I.	248.662,61	21.146,65	18.450.479,82
Kutxagarantizado Marzo 2015, F.I.	568.240,67	46.165,59	57.215.678,02
Kutxagarantizado Septiembre 2014, F.I.	396.574,06	32.577,77	29.485.374,54
Kutxagarantizado Septiembre 2015, F.I.	407.968,25	33.934,59	27.552.044,83
Kutxagarantizado-9, F.I.	742.740,78	57.366,99	61.367.961,96
Kutxagarantizado-7, F.I. (1)	-	-	-
Kutxagarantizado-8, F.I. (1)	141.779,67	-	-



KUTXABANK GESTIÓN, SOCIEDAD GESTORA DE INSTITUCIONES DE INVERSIÓN COLECTIVA, S.A.U.

Denominación	Euros		
	Comisiones devengadas (Nota 18)	Comisiones pendientes (Nota 6)	Patrimonio gestionado (Nota 18)
Kutxaindex10, F.I.	96.681,31	-	1.332.007,11
Kutxaindex8, F.I. (1)	-	-	-
Kutxainver, F.I. (1)	367.534,93	-	-
Kutxabank Renta Fija Largo Plazo, F.I. (2)	1.758.560,05	252.832,81	218.113.060,20
Kutxamixto 85/15, F.I. (1)	18.657,41	-	-
Kutxaopportunities, F.I.(1)	40.058,42	-	-
Kutxaplus, F.I. (1)	254.224,99	-	-
Kutxabank Renta Fija Empresas, F.I. (2)	85.532,90	8.452,57	66.085.418,88
Kutxapremier, F.I. (1)	586.980,03	-	-
Kutxarendimiento, F.I. (1)	39.677,41	-	-
Kutxarent, F.I. (1)	770.268,54	-	-
Kutxavalor, F.I. (1)	248.306,89	-	-
Kutxavaloreeuu, F.I. (1)	134.723,10	-	-
Kutxavaloreuropa, F.I. (1)	310.399,82	-	-
Kutxavalorinter, F.I. (1)	98.791,62	-	-
Kutxavalorjapon, F.I. (1)	40.655,51	-	-
Kutxabank RF Febrero 2017, F.I.	743.984,83	130.977,94	214.442.141,92
Kutxabank Horizonte Enero 2017, F.I.	17.563,33	12.119,41	238.942.403,28
Kutxabank RF Abril 2016, F.I.	297.767,89	124.539,21	266.700.279,95
Kutxabank RF Enero 2018, F.I.	1.444,70	1.438,14	85.367.948,08
Kutxabank RF Octubre 2015, F.I.	96.676,02	21.655,24	127.402.135,04
Total Fondos de inversión:	59.069.295,95	5.682.333,47	6.889.988.750,62
Fondos de pensiones:			
BBK Bolsa, F.P.	26.466,69	2.604,41	31.849.743,07
BBK Fondo de Pensiones, F.P.	94.713,96	8.370,41	99.994.728,41
BBK Gestión Activa 30, F.P.	31.425,02	2.990,05	36.958.411,17
BBK Gestión Activa 60, F.P.	9.462,90	925,97	11.762.525,41
BBK Monetario Dinámico, F.P.	3.879,84	326,91	3.894.196,60
BBK Prevision Plus 4, F.P.	3.466,18	293,81	4.020.322,17
BBK Prevision Plus 5, F.P.	15.334,46	1.279,00	17.777.543,93
BBK Prevision Plus 6, F.P.	12.330,93	1.023,75	14.198.947,11
BBK Prevision Plus 7, F.P.	25.042,15	2.516,93	32.944.606,54
BBK Prevision Plus 2, F.P.	3.529,33	292,78	3.421.469,70
BBK Prevision Plus 3, F.P.	8.148,95	691,06	8.706.859,01
BBK Prevision Plus, F.P.	17.180,65	1.027,28	12.031.463,94
Kutxa Fondo de Pensiones Bolsa, F.P.	7.304,41	497,02	6.176.096,29
Kutxa, F.P.	32.480,02	2.899,06	35.032.220,75
Kutxa Fondo de Pensiones Protegido, F.P.	45.079,15	3.815,30	44.571.464,40
Kutxa Confianza, F.P.	31.764,11	2.543,13	29.776.254,32
Kutxa 2018, F.P.	30.727,84	2.674,81	31.469.152,10
Kutxa 60/40, F.P.	228,19	32,62	454.414,15
Kutxa 2019, F.P.	18.348,64	1.616,25	19.022.465,96
Kutxabank Plus 2, F.P.	52.026,71	4.363,29	58.197.740,40
Cajasur, F.P.	76.477,19	6.478,98	76.559.100,50

**KUTXABANK GESTIÓN, SOCIEDAD GESTORA DE INSTITUCIONES DE INVERSIÓN
COLECTIVA, S.A.U.**

Denominación	Euros		
	Comisiones devengadas (Nota 18)	Comisiones pendientes (Nota 6)	Patrimonio gestionado (Nota 18)
Cajasur Monetario, F.P.	25.404,69	2.137,14	25.181.293,40
Cajasur Previsión Plus I, F.P.	2.945,94	245,24	3.175.053,29
Cajasur I, F.P.	12.366,75	1109,01	13.393.712,26
Cajasur II, F.P.	4.254,52	397,34	4.872.415,33
Córdoba I, F.P.	33.774,52	2.991,41	35.894.410,84
Caja Vital, F.P.	21.504,84	2.222,01	26.480.106,51
Caja Vital Kutxa Monetario, F.P.	672,21	61,40	717.152,11
Caja Vital Kutxa Bolsa, F.P.	2.817,17	310,47	3.845.117,89
Kutxabank Plus 3, F.P.	9.778,29	1.709,66	22.283.462,58
Kutxabank Plus 4, F.P.	686,27	550,46	12.237.188,80
Kutxabank Plus 5, F.P.	865,81	680,13	11.811.718,14
Pakea, F.P.(3)	4.417,51	2.215,99	1.057.610,06
Total Fondos de pensiones:	664.905,84	61.893,08	739.768.967,14
Entidades de Previsión Social Voluntaria:			
EPSV Lanaur Bat	12.906,91	594,52	533.582.375,57
EPSV Lanaur Bi	3.889,11	84,93	120.595.786,99
EPSV Lanaur Hiru	2.887,87	169,86	32.955.274,50
Baskepensiones EPSV	2.344.854,87	209.055,36	4.950.043.459,51
Kutxabank Empleo EPSV (3)	118.323,93	7.115,97	84.664.544,60
Gauzatu EPSV (4)	13.512,33	2.293,15	229.400.710,77
Hazia EPSV (4)	51.547,02	8.747,95	1.060.369.710,37
Zaintza EPSV (4)	700,65	118,90	14.392.732,37
Araba eta Gasteizko Aurrezki Kutxa I EPSV (4)	1.501,37	254,79	28.511.003,17
Araba eta Gasteizko Aurrezki Kutxa II EPSV (4)	15.414,08	2.615,89	298.636.960,33
Araba eta Gasteizko Aurrezki Kutxa III EPSV (4)	250,96	42,47	5.410.230,54
Araba eta Gasteizko Aurrezki Kutxa IV EPSV (4)	352,22	59,45	8.353.980,13
Pakea Previsión EPSV (4)	11.102,18	11.102,18	5.594.559,78
Total Entidades de Previsión Social Voluntaria:	2.577.243,50	242.255,42	7.372.511.328,63
Total General	62.311.445,29	5.986.481,97	15.002.269.046,39

(1) Estos fondos fueron absorbidos a lo largo del ejercicio 2013 de acuerdo a tabla de fusiones mostrada en la Nota 1. La comisión de gestión de los mismos representa únicamente la comisión devengada hasta el día de la fusión.

(2) Estos fondos absorbieron a otros fondos (marcados con (1) en tabla superior) a lo largo del ejercicio 2013 de acuerdo a tabla de fusiones mostrada en la Nota 1.

(3) Entidades gestionadas por la Sociedad desde el 1 de enero de 2013 (Nota 1).

(4) Entidades gestionadas por la Sociedad desde el 1 de julio de 2013 (Nota 1).



KUTXABANK GESTIÓN, SOCIEDAD GESTORA DE INSTITUCIONES DE INVERSIÓN COLECTIVA, S.A.U.

23. Comisiones satisfechas

El desglose del saldo de este capítulo de la cuenta de pérdidas y ganancias, al 31 de diciembre de 2014 y 2013, es el siguiente:

	Euros	
	2014	2013
Comisiones de comercialización	54.605.115,60	41.107.390,23
Comisiones retrocedidas	12.227.372,86	7.602.654,76
Otras comisiones	-	-
	66.832.488,46	48.710.044,99

Las comisiones de comercialización de los ejercicios 2014 y 2013 se corresponden, principalmente, con la cesión del 80% de las comisiones percibidas por la gestión de los Fondos de Inversión, una vez deducidas las comisiones retrocedidas por la inversión en fondos gestionados por la Sociedad, a favor de Kutxabank, S.A., única entidad comercializadora de estos productos.

Durante los ejercicios 2014 y 2013 la Sociedad ha registrado en la cuenta "Comisiones Satisfechas – Comisiones de comercialización" de la cuenta de pérdidas y ganancias adjunta, 54.605.115,60 y 41.107.390,23 euros, respectivamente. Asimismo en el epígrafe "Deudas con Intermediarios Financieros – Comisiones a pagar" del balance adjunto, incluye el importe pendiente de pago correspondiente al gasto por el servicio de comercialización de I.I.C. por importes, al 31 de diciembre de 2014 y 2013, de 5.392.370,06 y 3.712.847,31 euros, respectivamente (Nota 10).

La entidad contabiliza las retrocesiones de comisiones de gestión separadas de las comisiones percibidas, mostrándose las mismas en el epígrafe "Comisiones satisfechas" de la cuenta de pérdidas y ganancias adjunta. El importe de las citadas retrocesiones en los ejercicios 2014 y 2013 ha ascendido a 12.227.372,86 y 7.602.654,76 euros, respectivamente, siendo la política general de la Sociedad retroceder la totalidad de las comisiones devengadas por este concepto.

24. Otras cargas de explotación

Durante los ejercicios 2014 y 2013, la Sociedad ha registrado en este epígrafe parte de las comisiones de gestión que la Sociedad obtiene por la gestión del Fondo de Inversión Kutxabank Fondo Solidario, F.I. y que son donadas a la Fundación BBK Solidaria por importe de 68.746,16 y 39.656,08 euros, respectivamente (Nota 19).

El resto de conceptos incluidos en este epígrafe durante los ejercicios 2014 y 2013 se corresponden, principalmente, a los gastos por tasas y cánones, entre otros, de las instituciones de inversión colectiva gestionadas por la Sociedad.

KUTXABANK GESTIÓN, SOCIEDAD GESTORA DE INSTITUCIONES DE INVERSIÓN COLECTIVA, S.A.U.

25. Gastos de personal

a) Composición

La composición de los gastos de personal, al 31 de diciembre de 2014 y 2013, es la siguiente:

	Euros	
	2014	2013
Sueldos y salarios	2.641.793,36	2.669.870,67
Indemnizaciones	36.930,68	-
Seguridad social a cargo de la empresa	643.628,15	649.682,00
Gastos de formación	28.705,57	30.336,37
Otras cargas sociales	49.081,27	29.214,98
	3.400.139,03	3.379.104,02

Al 31 de diciembre de 2014 y a la fecha de formulación de las presentes cuentas anuales, no hay previsto ningún plan de reducción de personal en la Sociedad que haga necesaria la dotación de una provisión por este concepto.

b) Número de empleados

El número medio de empleados de la Sociedad durante los ejercicios 2014 y 2013 detallado por categorías profesionales es el siguiente:

	Euros	
	2014	2013
Dirección	4,00	4,00
Gestión	16,00	16,00
Administración	18,23	24,95
Control y Riesgos	10,94	16,88
Otros	8,92	1,00
	58,09	62,83

El número de empleados de la Sociedad, al 31 de diciembre de 2014 y 2013, distribuido por categorías profesionales y género, es el siguiente:

	2014			2013		
	Hombres	Mujeres	Total	Hombres	Mujeres	Total
Dirección	3	1	4	3	1	4
Gestión	8	8	16	9	7	16
Administración	3	15	18	4	19	23
Control y Riesgos	3	8	11	3	13	16
Otros	1	8	9	-	1	1
	18	40	58	19	41	60

Al 31 de diciembre de 2014 y 2013, el Consejo de Administración de la Sociedad estaba formado por cuatro hombres y una mujer.

Los importes pendientes de pago al cierre del ejercicio en concepto de gastos de personal se registran en el capítulo "Deudas con particulares – Remuneraciones pendientes de pago" del balance (Nota 11).



KUTXABANK GESTIÓN, SOCIEDAD GESTORA DE INSTITUCIONES DE INVERSIÓN COLECTIVA, S.A.U.

26. Gastos generales

a) Desglose

El desglose del saldo de este capítulo de las cuentas de pérdidas y ganancias correspondiente a los ejercicios 2014 y 2013, son los siguientes:

	Euros	
	2014	2013
Alquileres de inmuebles e instalaciones (Notas 7 y 2.j))	334.928,92	328.266,62
Sistemas informáticos	429.754,24	436.991,09
Publicidad y propaganda	7.978,15	7.274,65
Servicios de profesionales independientes	31.736,19	32.363,23
Servicios administrativos subcontratados	383,06	8.367,12
Servicios de información	110.596,56	102.916,73
Fondo de Garantía de Inversiones (Nota 1.f)	20.000,00	20.000,00
Contribuciones e impuestos	9.092,24	8.959,64
Otros gastos	212.200,75	226.715,56
	1.156.670,11	1.171.854,64

Los importes pendientes de pago, al 31 de diciembre de 2014 y 2013, por todos estos conceptos se registran en el epígrafe "Pasivos financieros a coste amortizado – Deudas con particulares" del balance (Nota 11).

b) Otra información

Incluido en el saldo de la cuenta "Servicios de Profesionales Independientes", se recogen los honorarios satisfechos por la Sociedad a su auditor en concepto de auditoría anual, que han ascendido a 10.120,20 y 10.100,00 euros, en los ejercicios 2014 y 2013, respectivamente, no habiéndose facturado por el auditor o por una empresa del mismo grupo vinculada al auditor ningún otro importe adicional por ningún otro servicio en concepto de otros servicios de verificación, asesoramiento fiscal u otros servicios.

c) Información sobre los aplazamientos de pago a proveedores en operaciones comerciales

A continuación se facilita la información requerida por la Ley 15/2010, de 15 de julio, de modificación de la Ley 3/2004, de 29 de diciembre, por la que se establecen medidas de lucha contra la morosidad en las operaciones comerciales:

	Pagos realizados y pendientes de pago			
	2014		2013	
	Euros	% (*)	Euros	% (*)
Pagos del ejercicio dentro del plazo máximo legal	68.053.323,13	100,00%	41.211.379,08	99,98%
Resto	-	-	9.718,87	0,02%
Total pagos del ejercicio	68.053.323,13	100,00%	41.221.097,95	100%
Plazo Medio de Pagos Excedidos (Días)			174	-
Saldo pendiente de pago al cierre que sobrepase el plazo máximo legal			-	-

(*) Porcentaje sobre el total

Asimismo, al 31 de diciembre de 2014 y 2013, la Sociedad no tenía ningún importe pendiente de pago a sus proveedores que a dicha fecha acumulara un aplazamiento superior al plazo legal de pago.

KUTXABANK GESTIÓN, SOCIEDAD GESTORA DE INSTITUCIONES DE INVERSIÓN COLECTIVA, S.A.U.

Informe de gestión correspondiente al ejercicio anual terminado el 31 de diciembre de 2014

Factores Económicos Determinantes

En 2014, el crecimiento mundial experimentó una desaceleración mayor a la anticipada y pasó de una tasa anualizada del 3,9% en el segundo semestre de 2013 a 2,7% en el segundo semestre de 2014. Si bien la sorpresa a la baja se debió principalmente a factores transitorios (en especial en el caso de la economía de Estados Unidos), también respondió a una recuperación más débil en la eurozona, a medida que la región superaba las consecuencias de la crisis, y en Japón, donde los efectos negativos que tuvo el aumento del impuesto al consumo sobre la demanda fueron mayores de lo previsto.

En EEUU, comenzábamos el año con un retroceso transitorio en el crecimiento del primer trimestre, causado por un invierno inusualmente crudo y una importante corrección de la acumulación previa de existencias. No obstante, tras este débil crecimiento, la solidez de la demanda privada, gracias a la positiva evolución del mercado laboral, la mejora de la actividad del mercado de vivienda y una mayor inversión en el sector no residencial permitieron alcanzar crecimientos por encima del 4% en los siguientes trimestres. Dicho fortalecimiento de la economía, junto con la aprobación del presupuesto y la prórroga del tope de la deuda, allanaron el terreno hacia la normalización de la política monetaria. Así, si bien la orientación monetaria seguía siendo expansiva, la Reserva Federal comenzó a recortar en enero el volumen de compras de activos hasta que tocó su fin en el último trimestre de 2014.

La Eurozona, por su parte, empezaba a recuperarse, pero la recuperación era gradual y algo más débil de lo previsto inicialmente. En esta zona se produjo un estancamiento en el segundo trimestre de 2014, observándose, a medida que avanzaba el año, una tendencia a la baja en los indicadores de las principales economías, salvo España que sorprendía por su positiva evolución. Las secuelas de la crisis (demanda insuficiente, elevados niveles de deuda y desempleo...), junto con el deterioro de la situación entre Rusia y Ucrania, dificultaban la consecución de un crecimiento sólido y sostenido. En este entorno, los esfuerzos de las principales autoridades políticas y monetarias se orientaban a afianzar la recuperación económica, incrementar la inflación y elevar el crecimiento a medio plazo mediante una combinación de una política monetaria laxa, el fortalecimiento de los balances de los bancos y de las empresas y la implementación de reformas estructurales. Así, el BCE continuaba dando nuevos pasos y anunciaba una variedad de medidas para atacar el bajo nivel de inflación, tras el desplome sufrido por el precio del petróleo en la parte final del año.

Por último, Japón experimentó un sólido crecimiento en el primer trimestre pero a costa de un fuerte deterioro en el siguiente, debido al adelanto de las compras ante la subida del impuesto al consumo. No obstante, las medidas tomadas por el nuevo primer ministro Abe, permitieron recuperar la confianza en la economía nipona.

A nivel de mercados financieros, el entorno descrito anteriormente, se ha traducido en subidas moderadas en Estados Unidos y Japón (DJ +7,52%; S&P 500 +11,39% y Nikkei 225 +7,12%) y algo más reducidas en Europa (Eurastoxx 50 +1,20%), destacando el positivo comportamiento de España (Ibex 35 +3,66%).

En la parte de renta fija, asistimos a una reducción generalizada de tipos a ambos lados del Atlántico, resaltando el buen comportamiento de la deuda periférica. Así las referencias de deuda pública española a 5 y 10 años acababan el año en el 0,88% y 1,61% frente a los niveles de 2,73% y 4,15% con los que la iniciaban. Ella suponía una reducción en el año de 95 puntos en la prima de riesgo a 5 años y de 115 puntos en la de 10 años. Por último, en el mercado de divisas, destacaba la fortaleza del dólar tanto frente al euro como al yen.



KUTXABANK GESTIÓN, SOCIEDAD GESTORA DE INSTITUCIONES DE INVERSIÓN COLECTIVA, S.A.U.

Previsiones para 2015

El FMI, en su último informe (20/01/2015), revisa a la baja su previsión de crecimiento mundial. A pesar de que la caída del precio del petróleo y la depreciación del euro y yen respaldan el crecimiento, destacan que aún persisten las secuelas de la crisis. Los aspectos relevantes para cada una de las principales zonas geográficas son las siguientes:

- EE.UU.: el FMI espera un crecimiento del 3,6% para el conjunto del año, frente al 2,4% del 2014. El crecimiento americano repuntó más de lo esperado después de contraerse en el primer trimestre de 2014 y el desempleo volvió a bajar, en tanto que la presión inflacionaria se mantuvo más atenuada, como consecuencia de la apreciación del dólar y el retroceso del precio del petróleo. Según las proyecciones del FMI, a pesar de que la apreciación del dólar reduciría la exportación neta, el crecimiento superará el 3% tanto en 2015 como 2016, con una demanda interna apuntalada por el abaratamiento del petróleo y la moderación del ajuste fiscal.
- Europa: el FMI ha revisado a la baja las perspectivas de crecimiento de la zona euro para el 2015. El debilitamiento de las perspectivas de inversión justifica esta revisión a la baja del crecimiento hasta el 1,2%, a pesar de que se prevé que la actividad estará respaldada por el descenso de los precios del petróleo, una política monetaria más distendida, una orientación más neutral de la política fiscal y la reciente depreciación del euro.
- Japón: el FMI espera un crecimiento del 0,6% para el 2015. Se presume que las políticas de respuesta (expansión monetaria cuantitativa y cualitativa adicional y postergación del segundo aumento de la tasa del impuesto sobre el consumo) propiciarán un repunte paulatino de la actividad y que, sumadas al impulso que brinden los precios del petróleo y la depreciación del yen, propulsarán el crecimiento por encima de la tendencia en 2015-2016.
- Emergentes: el FMI proyecta que el crecimiento en estas regiones se mantendrá más o menos estable en el 4,3% para 2015 y aumentará al 4,7% en 2016. Estas cifras suponen una revisión a la baja respecto a sus previsiones de octubre, que se fundamenta en tres factores: la menor perspectiva de crecimiento de China; el empeoramiento de las perspectivas económicas de Rusia; y el impacto de la caída del precio del petróleo y de otras materias primas en los países exportadores de las mismas.

Bajo este escenario macroeconómico, se espera que los principales Bancos Centrales mantengan sus actuales sesgos en materia de política monetaria. Así, BCE y Banco de Japón seguirán con una política claramente expansiva y la Fed permanecerá a la espera de la evolución de la macroeconomía estadounidense y global para determinar el inicio y alcance de la subida de tipos.

En cuanto a los mercados financieros, se espera un entorno de tipos de interés bajas a lo largo del año, con mejoría de los diferenciales de la deuda de la periferia europea como consecuencia del programa de compra de activos del BCE. Ello debería ayudar también en la evolución de los mercados bursátiles.

Durante el ejercicio 2014, el patrimonio gestionado por KUTXABANK GESTIÓN, S.G.I.I.C., S.A.U. ha pasado de 15.002,27 millones de euros (6.889,99 en fondos de inversión, 739,77 en fondos de pensiones y 7.372,51 entidades de previsión social voluntaria) a 17.897,95 millones de euros (9.358,09 en fondos de inversión, 844,56 y 7.695,30 entidades de previsión social voluntaria).

KUTXABANK GESTIÓN, S.G.I.I.C., S.A.U. finaliza el ejercicio gestionando 66 fondos de inversión, 24 fondos de pensiones y 13 entidades de previsión social voluntaria.

KUTXABANK GESTIÓN, SOCIEDAD GESTORA DE INSTITUCIONES DE INVERSIÓN COLECTIVA, S.A.U.

En relación con los 66 fondos de inversión gestionados, la sociedad finaliza el ejercicio con la distribución que, según la Circular 1/2009, de 4 de febrero, modificada parcialmente por la Circular 3/2011, de 9 de junio, de la C.N.M.V. sobre las categorías de instituciones de inversión colectiva, ha quedado como sigue: 1 fondo monetario, 7 fondos de renta fija euro, 1 fondo de renta fija mixta euro, 2 fondos de renta variable mixta internacional, 1 fondo de renta fija mixta internacional, 3 fondos de renta variable euro, 7 fondos de renta variable internacional, 1 fondo global, 9 fondos garantizados de rendimiento fijo, 7 fondos garantizados de rendimiento variable, 26 fondos de gestión pasiva y 1 fondo de retorno absoluto.

Acontecimientos importantes después del cierre del ejercicio y evolución previsible de la Sociedad:

- El 16/01/15, se autorizó e inscribió a solicitud de KUTXABANK GESTION, SGIIC, S.A., como entidad Gestora, y de KUTXABANK, S.A. como entidad Depositaria, en el Registro Administrativo de fondos de inversión de carácter financiero, a KUTXABANK RF ENERO 2022, FI con el número 4843, y al mismo tiempo verificar y registrar su folleto y su documento con los datos fundamentales para el inversor.
- El 21/01/15, con motivo del vencimiento de la garantía otorgada por KUTXABANK S.A. al fondo VITAL RENDIMIENTO GARANTIZADO IV, FI (inscrito en el Registro Administrativo de Fondos de Inversión de carácter financiero con el número 4406), se eliminó la comisión de gestión del fondo (establecida hasta esa fecha en el 1% anual sobre el patrimonio), siendo efectiva la modificación desde el día 21 de enero de 2015, inclusive.
- El 21/01/15, con motivo del vencimiento de la garantía otorgada por KUTXABANK S.A. al fondo VITAL RENDIMIENTO GARANTIZADO IV, FI (inscrito en el Registro Administrativo de Fondos de Inversión de carácter financiero con el número 4406), se eliminó la comisión de depósito del fondo (establecida hasta esa fecha en el 0,10% anual sobre el patrimonio), siendo efectiva la modificación desde el día 21 de enero de 2015, inclusive.
- El 23/01/15, se inscribió en el Registro de la C.N.M.V. la actualización del folleto y del documento con los datos fundamentales para el inversor de KUTXABANK FONDO SOLIDARIO, FI (inscrito en el Registro Administrativo de Fondos de Inversión de carácter financiero con el número 3217), al objeto de modificar su política de inversión, que pasa a caracterizarse por la inversión mayoritaria en otras IIC de carácter financiero.
- El 30/01/15, se inscribió en el Registro de la C.N.M.V., por una parte la fusión por absorción de KUTXAGARANTIZADO SEPTIEMBRE 2014, FI (inscrito en el correspondiente registro de la CNMV con el número 4315), BBK RENTA FIJA 2014, FI (inscrito en el correspondiente registro de la CNMV con el número 3358), por KUTXABANK TRANSITO, FI (inscrito en el correspondiente registro de la CNMV con el número 2359), y por otro lado, la baja del Registro fondos de inversión de carácter financiero de KUTXAGARANTIZADO SEPTIEMBRE 2014, FI y BBK RENTA FIJA 2014, FI en el que figuran inscritos desde el 01/02/2011 con el número 4315, y desde el 16/01/2006 con el número 3358, respectivamente, y su consiguiente disolución sin liquidación como consecuencia de la fusión por absorción de los citados fondos por KUTXABANK TRANSITO, FI (inscrito en el correspondiente registro de la CNMV con el número 2359).
- El 31/01/15, con motivo del vencimiento de la garantía otorgada por KUTXABANK S.A. al fondo KUTXABANK GARANTIZADO IV, FI (inscrito en el Registro Administrativo de Fondos de Inversión de carácter financiero con el número 4141), se eliminó la comisión de gestión del fondo (establecida hasta esa fecha en el 1,15% anual sobre el patrimonio), siendo efectiva la modificación desde el día 31 de enero de 2015, inclusive.



KUTXABANK GESTIÓN, SOCIEDAD GESTORA DE INSTITUCIONES DE INVERSIÓN COLECTIVA, S.A.U.

- El 31/01/15, con motivo del vencimiento de la garantía otorgada por KUTXABANK S.A. al fondo KUTXABANK GARANTIZADO IV, FI (inscrito en el Registro Administrativo de Fondos de Inversión de carácter financiero con el número 4141), se eliminó la comisión de depósito del fondo (establecida hasta esa fecha en el 0,10% anual sobre el patrimonio), siendo efectiva la modificación desde el día 31 de enero de 2015, inclusive.
- El 31/01/15, con motivo del vencimiento de la garantía otorgada por KUTXABANK S.A. al fondo KUTXABANK GARANTIZADO V, FI (inscrito en el Registro Administrativo de Fondos de Inversión de carácter financiero con el número 4467), se eliminó la comisión de gestión del fondo (establecida hasta esa fecha en el 1,15% anual sobre el patrimonio), siendo efectiva la modificación desde el día 31 de enero de 2015, inclusive.
- El 31/01/15, con motivo del vencimiento de la garantía otorgada por KUTXABANK S.A. al fondo KUTXABANK GARANTIZADO V, FI (inscrito en el Registro Administrativo de Fondos de Inversión de carácter financiero con el número 4467), se eliminó la comisión de depósito del fondo (establecida hasta esa fecha en el 0,10% anual sobre el patrimonio), siendo efectiva la modificación desde el día 31 de enero de 2015, inclusive.
- El 31/01/15, con motivo del vencimiento de la garantía otorgada por KUTXABANK S.A. al fondo KUTXABANK GARANTIZADO VI, FI (inscrito en el Registro Administrativo de Fondos de Inversión de carácter financiero con el número 2024), se eliminó la comisión de gestión del fondo (establecida hasta esa fecha en el 1,15% anual sobre el patrimonio), siendo efectiva la modificación desde el día 31 de enero de 2015, inclusive.
- El 31/01/15, con motivo del vencimiento de la garantía otorgada por KUTXABANK S.A. al fondo KUTXABANK GARANTIZADO VI, FI (inscrito en el Registro Administrativo de Fondos de Inversión de carácter financiero con el número 2024), se eliminó la comisión de depósito del fondo (establecida hasta esa fecha en el 0,10% anual sobre el patrimonio), siendo efectiva la modificación desde el día 31 de enero de 2015, inclusive.
- El 31/01/15, con motivo del vencimiento de la estrategia del fondo KUTXABANK HORIZONTE 2015 I, FI (inscrito en el Registro Administrativo de Fondos de Inversión de carácter financiero con el número 2963), se eliminó la comisión de gestión del fondo (establecida hasta esa fecha en el 0,25% anual sobre el patrimonio), siendo efectiva la modificación desde el día 31 de enero de 2015, inclusive.
- El 31/01/15, con motivo del vencimiento de la estrategia del fondo KUTXABANK HORIZONTE 2015 I, FI (inscrito en el Registro Administrativo de Fondos de Inversión de carácter financiero con el número 2963), se eliminó la comisión de depósito del fondo (establecida hasta esa fecha en el 0,10% anual sobre el patrimonio), siendo efectiva la modificación desde el día 31 de enero de 2015, inclusive.
- El 31/01/15, con motivo del vencimiento de la estrategia del fondo KUTXABANK HORIZONTE 2015 II, FI (inscrito en el Registro Administrativo de Fondos de Inversión de carácter financiero con el número 1949), se eliminó la comisión de gestión del fondo (establecida hasta esa fecha en el 0,25% anual sobre el patrimonio), siendo efectiva la modificación desde el día 31 de enero de 2015, inclusive.
- El 31/01/15, con motivo del vencimiento de la estrategia del fondo KUTXABANK HORIZONTE 2015 II, FI (inscrito en el Registro Administrativo de Fondos de Inversión de carácter financiero con el número 1949), se eliminó la comisión de depósito del fondo (establecida hasta esa fecha en el 0,10% anual sobre el patrimonio), siendo efectiva la modificación desde el día 31 de enero de 2015, inclusive.

KUTXABANK GESTIÓN, SOCIEDAD GESTORA DE INSTITUCIONES DE INVERSIÓN COLECTIVA, S.A.U.

- El 31/01/15, con motivo del vencimiento de la estrategia del fondo KUTXABANK HORIZONTE 2015 III, FI (inscrito en el Registro Administrativo de Fondos de Inversión de carácter financiero con el número 967), se eliminó la comisión de gestión del fondo (establecida hasta esa fecha en el 0,25% anual sobre el patrimonio), siendo efectiva la modificación desde el día 31 de enero de 2015, inclusive.
- El 31/01/15, con motivo del vencimiento de la estrategia del fondo KUTXABANK HORIZONTE 2015 III, FI (inscrito en el Registro Administrativo de Fondos de Inversión de carácter financiero con el número 967), se eliminó la comisión de depósito del fondo (establecida hasta esa fecha en el 0,10% anual sobre el patrimonio), siendo efectiva la modificación desde el día 31 de enero de 2015, inclusive.
- El 12/02/15, se inscribió en el Registro de la C.N.M.V. la actualización del folleto y del documento con los datos fundamentales para el inversor de KUTXABANK GESTION ACTIVA PATRIMONIO, FI (inscrito en el Registro Administrativo de Fondos de Inversión de carácter financiero con el número 620), al objeto recoger la reducción de la comisión de gestión del Fondo al 1,35% (actualmente establecida en el 1,75% anual sobre el patrimonio), siendo efectiva esta modificación desde el día 12 de febrero de 2015 y hasta el 28 de febrero de 2017, ambos inclusive.
- El 12/02/15, se inscribió en el Registro de la C.N.M.V. la actualización del folleto y del documento con los datos fundamentales para el inversor de KUTXABANK GESTION ACTIVA RENDIMIENTO, FI (inscrito en el Registro Administrativo de Fondos de Inversión de carácter financiero con el número 170), al objeto recoger la reducción de la comisión de gestión del Fondo al 1,60% (actualmente establecida en el 1,75% anual sobre el patrimonio), siendo efectiva esta modificación desde el día 12 de febrero de 2015 y hasta el 28 de febrero de 2017, ambos inclusive.
- El 13/02/15, se autorizó la fusión por absorción de BBK GARANTIZADO INFLACION 2, FI (inscrito en el correspondiente registro de la CNMV con el número 3751), BBK GARANTIZADO INFLACION FI (inscrito en el correspondiente registro de la CNMV con el número 2924), BBK GARANTIZADO RENTA FIJA 10 / 14, FI (inscrito en el correspondiente registro de la CNMV con el número 4261), por KUTXABANK TRANSITO, FI (inscrito en el correspondiente registro de la CNMV con el número 2359).
- El 16/02/15, se inscribió en el Registro de la C.N.M.V. la actualización del folleto y del documento con los datos fundamentales para el inversor de KUTXABANK TRANSITO, FI (inscrito en el Registro Administrativo de Fondos de Inversión de carácter financiero con el número 2359), al objeto de incluir, en aplicación de los nuevos criterios de información al partícipe que se deben recoger en el DF1, el texto siguiente: "ESTE FONDO PUEDE INVERTIR UN PORCENTAJE DEL 25% EN EMISIONES DE RENTA FIJA DE BAJA CALIDAD CREDITICIA, ESTO ES, CON ALTO RIESGO DE CRÉDITO".
- El 26/03/15, el Consejo de Administración de Kutxabank Gestión, S.G.I.I.C., S.A.U., ha acordado iniciar los trámites oportunos para formalizar la fusión por absorción por la que KUTXABANK TRANSITO, FI (inscrito en el Registro Administrativo de Fondos de Inversión de carácter financiero con el número 2359) absorba a VITAL RENDIMIENTO GARANTIZADO IV, FI; KUTXABANK GARANTIZADO IV, FI; KUTXABANK GARANTIZADO V, FI; KUTXABANK GARANTIZADO VI, FI; KUTXABANK HORIZONTE 2015 I, FI y KUTXABANK HORIZONTE 2015 II, FI (inscritos en el Registro Administrativo de Fondos de Inversión de carácter financiero con los números 4406, 4141, 4467, 2024, 2963 y 1949, respectivamente). Los Administradores de la Sociedad Gestora tienen previsto llevar a cabo la citada fusión por absorción durante el transcurso del ejercicio 2015.

Durante el ejercicio 2014, la Sociedad no ha efectuado ninguna inversión en materia de investigación y desarrollo.

La Sociedad no ha adquirido ni poseído en ningún momento del ejercicio, acciones propias.



KUTXABANK GESTIÓN, SOCIEDAD GESTORA DE INSTITUCIONES DE INVERSIÓN COLECTIVA, S.A.U.

La política llevada a cabo a lo largo de 2014, en relación con el ejercicio de los derechos políticos inherentes a las acciones españolas, presentes en las carteras de las IIC gestionadas por KUTXABANK GESTIÓN S.G.I.I.C., S.A.U. se ha realizado del siguiente modo:

- Todas las Juntas Generales a las que la IIC ha sido convocada, aun siendo su porcentaje de participación interior al 1%, han sido cuidadosamente estudiadas. Para el resto de sociedades, se cumplimentaron los correspondientes boletines delegando en el Presidente del Consejo de Administración y haciéndolos llegar a cada sociedad por el procedimiento que en cada caso se consideró más adecuado.

KUTXABANK GESTIÓN S.G.I.I.C., S.A.U. tiene establecidos unos procedimientos de control de riesgos, en cumplimiento de la normativa vigente relativa a la propia Entidad y a cada una de las IICs que gestiona, de forma que a lo largo del ejercicio no se ha incurrido en ningún riesgo no permitido legalmente, o que no esté recogido en los folletos informativos de los fondos.

Asimismo, existe un Reglamento Interno de Conducta, regulador de las actuaciones, en el Mercado de Valores de sus administradores, empleados y representantes, para velar por el cumplimiento de las normas de conducta a que se refiere el Real Decreto 1082/2012, de 13 de julio.

Las operaciones globales de la Sociedad se rigen, además de por las propias del sector financiero, por leyes relativas a la protección del medioambiente (Leyes medioambientales) y a la seguridad y salud del trabajador (Leyes sobre seguridad laboral). La Sociedad considera que cumple tales leyes y que mantiene procedimientos diseñados para garantizar y fomentar su cumplimiento.

Igualmente la Sociedad cuenta con sistemas informáticos en relación a los cuales aplica los adecuados procedimientos y sistemas de seguridad.




KUTXABANK GESTIÓN, SOCIEDAD GESTORA DE INSTITUCIONES DE INVERSIÓN COLECTIVA, S.A.U.


Formulación de las cuentas anuales e Informe de gestión del ejercicio 2014


En Bilbao, reunido el Consejo de Administración de Kutxabank Gestión, Sociedad Gestora de Instituciones de Inversión Colectiva, S.A.U., en fecha 25 de marzo de 2015 y en cumplimiento de la legislación vigente, procede a formular las cuentas anuales y el informe de gestión de Kutxabank Gestión, Sociedad Gestora de Instituciones de Inversión Colectiva, S.A.U. del ejercicio comprendido entre el 1 de enero y el 31 de diciembre de 2014, las cuales, vienen constituidas por los documentos anexos que preceden a este escrito, los cuales, han sido extendidos en papel timbrado, impresos por anverso y reverso y numerados según el siguiente detalle:


Ejemplar	Documento	Número de folios en papel timbrado
Primer ejemplar	Cuentas anuales e Informe de gestión Formulación de cuentas anuales e Informe de gestión	N 9071176 B al N 9071208 B N 9381497 B
Segundo ejemplar	Cuentas anuales e Informe de gestión Formulación de cuentas anuales e Informe de gestión	N 9071209 B al N 9071241 B N 9381498 B
Tercer ejemplar	Cuentas anuales e Informe de gestión Formulación de cuentas anuales e Informe de gestión	N 9071242 B al N 9071274 B N 9381499 B


FIRMANTES:


D. Sabin Joseba Izagirre Urkiola
Presidente


D. Joseba Orueta Coria
Consejero Delegado


Dª. Inés Monguilot Lasso de la Vega
Vocal


D. Iker Arteagabeitia Perea
Vocal


D. Ramón Prieto Baena
Vocal