

Esgueva Security Capital, S.I.C.A.V., S.A.

Informe de auditoría
Cuentas anuales al 31 de diciembre de 2023
Informe de gestión



Informe de auditoría de cuentas anuales emitido por un auditor independiente

A los accionistas de Esgueva Security Capital, S.I.C.A.V., S.A.:

Opinión

Hemos auditado las cuentas anuales de Esgueva Security Capital, S.I.C.A.V., S.A. (la Sociedad), que comprenden el balance a 31 de diciembre de 2023, la cuenta de pérdidas y ganancias, el estado de cambios en el patrimonio neto y la memoria correspondientes al ejercicio terminado en dicha fecha.

En nuestra opinión, las cuentas anuales adjuntas expresan, en todos los aspectos significativos, la imagen fiel del patrimonio y de la situación financiera de la Sociedad a 31 de diciembre de 2023, así como de sus resultados correspondientes al ejercicio terminado en dicha fecha, de conformidad con el marco normativo de información financiera que resulta de aplicación (que se identifica en la nota 2 de la memoria) y, en particular, con los principios y criterios contables contenidos en el mismo.

Fundamento de la opinión

Hemos llevado a cabo nuestra auditoría de conformidad con la normativa reguladora de la actividad de auditoría de cuentas vigente en España. Nuestras responsabilidades de acuerdo con dichas normas se describen más adelante en la sección *Responsabilidades del auditor en relación con la auditoría de las cuentas anuales* de nuestro informe.

Somos independientes de la Sociedad de conformidad con los requerimientos de ética, incluidos los de independencia, que son aplicables a nuestra auditoría de las cuentas anuales en España según lo exigido por la normativa reguladora de la actividad de auditoría de cuentas. En este sentido, no hemos prestado servicios distintos a los de la auditoría de cuentas ni han concurrido situaciones o circunstancias que, de acuerdo con lo establecido en la citada normativa reguladora, hayan afectado a la necesaria independencia de modo que se haya visto comprometida.

Consideramos que la evidencia de auditoría que hemos obtenido proporciona una base suficiente y adecuada para nuestra opinión.

Aspectos más relevantes de la auditoría

Los aspectos más relevantes de la auditoría son aquellos que, según nuestro juicio profesional, han sido considerados como los riesgos de incorrección material más significativos en nuestra auditoría de las cuentas anuales del periodo actual. Estos riesgos han sido tratados en el contexto de nuestra auditoría de las cuentas anuales en su conjunto, y en la formación de nuestra opinión sobre éstas, y no expresamos una opinión por separado sobre esos riesgos.



Aspectos más relevantes de la auditoría	Modo en el que se han tratado en la auditoría
---	---

Cartera de inversiones financieras

De conformidad con la legislación vigente, el objeto social de las Instituciones de Inversión Colectiva es la captación de fondos, bienes o derechos del público para gestionarlos e invertirlos en bienes, derechos, valores u otros instrumentos, financieros o no, siempre que el rendimiento del inversor se establezca en función de los resultados colectivos.

De acuerdo con la actividad anteriormente descrita, el "Patrimonio atribuido a accionistas" de la Sociedad, está fundamentalmente invertido en instrumentos financieros. La política contable aplicable a la cartera de inversiones financieras (en adelante, la cartera) de la Sociedad, se encuentra descrita en la nota 4 de la memoria adjunta y en la nota 7 de la misma, se detalla la cartera a 31 de diciembre de 2023.

Identificamos esta área como el aspecto más relevante a considerar en la auditoría de la Sociedad, por la repercusión que la cartera tiene en el cálculo del valor liquidativo de la misma.

A 31 de diciembre de 2023, la Sociedad mantiene un contrato de gestión con Bankinter Gestión de Activos, S.A., S.G.I.I.C., como Sociedad gestora. Hemos obtenido un entendimiento de los procedimientos y criterios empleados por la misma, en la determinación del valor razonable de los instrumentos financieros de la Sociedad.

Adicionalmente, hemos realizado ciertos procedimientos sobre la cartera de la Sociedad, entre los que destacan los siguientes:

Obtención de confirmaciones de la Entidad depositaria de los títulos

Solicitamos a la Entidad depositaria, las confirmaciones relativas a la existencia de la totalidad de los títulos recogidos en la cartera de la Sociedad a 31 de diciembre de 2023, sin encontrar excepciones o diferencias significativas entre las respuestas recibidas de la Entidad depositaria y los registros contables de la Sociedad, proporcionados por la Sociedad gestora.

Valoración de la cartera

Comprobamos la valoración de la totalidad de los activos que se encuentran en la cartera de la Sociedad a 31 de diciembre de 2023, mediante la re-ejecución de los cálculos realizados por la Sociedad gestora y utilizando para ello valores fiables de mercado a la fecha de análisis.

Al realizar dichas re-ejecuciones no se han detectado diferencias significativas entre las obtenidas en nuestros cálculos y las valoraciones registradas en la contabilidad de la Sociedad.

Otra información: Informe de gestión

La otra información comprende exclusivamente el informe de gestión del ejercicio 2023, cuya formulación es responsabilidad de los administradores de la Sociedad y no forma parte integrante de las cuentas anuales.

Nuestra opinión de auditoría sobre las cuentas anuales no cubre el informe de gestión. Nuestra responsabilidad sobre el informe de gestión, de conformidad con lo exigido por la normativa reguladora de la actividad de auditoría de cuentas, consiste en evaluar e informar sobre la concordancia del informe de gestión con las cuentas anuales, a partir del conocimiento de la entidad obtenido en la realización de la auditoría de las citadas cuentas, así como en evaluar e informar de si el contenido y presentación del informe de gestión son conformes a la normativa que resulta de aplicación. Si, basándonos en el trabajo que hemos realizado, concluimos que existen incorrecciones materiales, estamos obligados a informar de ello.

Sobre la base del trabajo realizado, según lo descrito en el párrafo anterior, la información que contiene el informe de gestión concuerda con la de las cuentas anuales del ejercicio 2023 y su contenido y presentación son conformes a la normativa que resulta de aplicación.

Responsabilidad de los administradores en relación con las cuentas anuales

Los administradores son responsables de formular las cuentas anuales adjuntas, de forma que expresen la imagen fiel del patrimonio, de la situación financiera y de los resultados de la Sociedad, de conformidad con el marco normativo de información financiera aplicable a la entidad en España, y del control interno que consideren necesario para permitir la preparación de cuentas anuales libres de incorrección material, debida a fraude o error.

En la preparación de las cuentas anuales, los administradores son responsables de la valoración de la capacidad de la Sociedad para continuar como empresa en funcionamiento, revelando, según corresponda, las cuestiones relacionadas con empresa en funcionamiento y utilizando el principio contable de empresa en funcionamiento excepto si los administradores tienen intención de liquidar la Sociedad o de cesar sus operaciones, o bien no exista otra alternativa realista.

Responsabilidades del auditor en relación con la auditoría de las cuentas anuales

Nuestros objetivos son obtener una seguridad razonable de que las cuentas anuales en su conjunto están libres de incorrección material, debida a fraude o error, y emitir un informe de auditoría que contiene nuestra opinión.

Seguridad razonable es un alto grado de seguridad, pero no garantiza que una auditoría realizada de conformidad con la normativa reguladora de la actividad de auditoría de cuentas vigente en España siempre detecte una incorrección material cuando existe. Las incorrecciones pueden deberse a fraude o error y se consideran materiales si, individualmente o de forma agregada, puede preverse razonablemente que influyan en las decisiones económicas que los usuarios toman basándose en las cuentas anuales.

Como parte de una auditoría de conformidad con la normativa reguladora de la actividad de auditoría de cuentas vigente en España, aplicamos nuestro juicio profesional y mantenemos una actitud de escepticismo profesional durante toda la auditoría. También:

- Identificamos y valoramos los riesgos de incorrección material en las cuentas anuales, debida a fraude o error, diseñamos y aplicamos procedimientos de auditoría para responder a dichos riesgos y obtenemos evidencia de auditoría suficiente y adecuada para proporcionar una base para nuestra opinión. El riesgo de no detectar una incorrección material debida a fraude es más elevado que en el caso de una incorrección material debida a error, ya que el fraude puede implicar colusión, falsificación, omisiones deliberadas, manifestaciones intencionadamente erróneas, o la elusión del control interno.

- Obtenemos conocimiento del control interno relevante para la auditoría con el fin de diseñar procedimientos de auditoría que sean adecuados en función de las circunstancias, y no con la finalidad de expresar una opinión sobre la eficacia del control interno de la entidad.
- Evaluamos si las políticas contables aplicadas son adecuadas y la razonabilidad de las estimaciones contables y la correspondiente información revelada por los administradores.
- Concluimos sobre si es adecuada la utilización, por los administradores, del principio contable de empresa en funcionamiento y, basándonos en la evidencia de auditoría obtenida, concluimos sobre si existe o no una incertidumbre material relacionada con hechos o con condiciones que pueden generar dudas significativas sobre la capacidad de la Sociedad para continuar como empresa en funcionamiento. Si concluimos que existe una incertidumbre material, se requiere que llamemos la atención en nuestro informe de auditoría sobre la correspondiente información revelada en las cuentas anuales o, si dichas revelaciones no son adecuadas, que expresemos una opinión modificada. Nuestras conclusiones se basan en la evidencia de auditoría obtenida hasta la fecha de nuestro informe de auditoría. Sin embargo, los hechos o condiciones futuros pueden ser la causa de que la Sociedad deje de ser una empresa en funcionamiento.
- Evaluamos la presentación global, la estructura y el contenido de las cuentas anuales, incluida la información revelada, y si las cuentas anuales representan las transacciones y hechos subyacentes de un modo que logran expresar la imagen fiel.

Nos comunicamos con los administradores de la entidad en relación con, entre otras cuestiones, el alcance y el momento de realización de la auditoría planificados y los hallazgos significativos de la auditoría, así como cualquier deficiencia significativa del control interno que identificamos en el transcurso de la auditoría.

Entre los riesgos significativos que han sido objeto de comunicación a los administradores de la entidad, determinamos los que han sido de la mayor significatividad en la auditoría de las cuentas anuales del periodo actual y que son, en consecuencia, los riesgos considerados más significativos.

Describimos esos riesgos en nuestro informe de auditoría salvo que las disposiciones legales o reglamentarias prohíban revelar públicamente la cuestión.

PricewaterhouseCoopers Auditores, S.L. (S0242)



Gemma Mª Ramos Pascual (22788)

4 de abril de 2024



PRICEWATERHOUSECOOPERS
AUDITORES, S.L.

2024 Núm. 01/24/08381

96,00 EUR

SELLO CORPORATIVO:

Informe de auditoría de cuentas sujeto
a la normativa de auditoría de cuentas
española o internacional



CLASE 8.ª



OP1264346

Esgueva Security Capital, S.I.C.A.V., S.A.

Balance al 31 de diciembre de 2023


(Expresado en euros)

ACTIVO	2023	2022
Activo no corriente	-	-
Inmovilizado intangible	-	-
Inmovilizado material	-	-
Bienes inmuebles de uso propio	-	-
Mobiliario y enseres	-	-
Activos por impuesto diferido	-	-
Activo corriente	6 249 247,54	5 576 405,48
Deudores	36 542,52	57 342,90
Cartera de inversiones financieras	5 717 923,48	5 047 982,26
Cartera interior	1 458 033,06	1 107 915,81
Valores representativos de deuda	1 439 000,51	778 790,52
Instrumentos de patrimonio	19 032,55	329 125,29
Instituciones de Inversión Colectiva	-	-
Depósitos en Entidades de Crédito	-	-
Derivados	-	-
Otros	-	-
Cartera exterior	4 164 995,55	3 864 615,76
Valores representativos de deuda	3 230 127,25	2 430 254,32
Instrumentos de patrimonio	198 868,26	213 239,64
Instituciones de Inversión Colectiva	735 789,64	1 213 317,55
Depósitos en Entidades de Crédito	-	-
Derivados	210,40	7 804,25
Otros	-	-
Intereses de la cartera de inversión	94 894,87	75 450,69
Inversiones morosas, dudosas o en litigio	-	-
Periodificaciones	-	-
Tesorería	494 781,54	471 080,32
TOTAL ACTIVO	6 249 247,54	5 576 405,48

Las Notas 1 a 15, descritas en la memoria adjunta, forman parte integrante del balance al 31 de diciembre de 2023.



CLASE 8.^a



OP1264347

Esgueva Security Capital, S.I.C.A.V., S.A.

Balance al 31 de diciembre de 2023

(Expresado en euros)

PATRIMONIO Y PASIVO	2023	2022
Patrimonio atribuido a partícipes o accionistas	6 173 902,45	5 554 587,89
Fondos reembolsables atribuidos a partícipes o accionistas	6 173 902,45	5 554 587,89
Capital	11 412 006,00	11 412 006,00
Partícipes	-	-
Prima de emisión	523 144,57	505 118,01
Reservas	245 260,71	245 532,46
(Acciones propias)	(5 584 148,30)	(5 698 759,54)
Resultados de ejercicios anteriores	(909 309,04)	(223 717,43)
Otras aportaciones de socios	-	-
Resultado del ejercicio	486 948,51	(685 591,61)
(Dividendo a cuenta)	-	-
Ajustes por cambios de valor en inmovilizado material de uso propio	-	-
Otro patrimonio atribuido	-	-
Pasivo no corriente	-	-
Provisiones a largo plazo	-	-
Deudas a largo plazo	-	-
Pasivos por impuesto diferido	-	-
Pasivo corriente	75 345,09	21 817,59
Provisiones a corto plazo	-	-
Deudas a corto plazo	-	-
Acreeedores	73 423,93	21 817,59
Pasivos financieros	-	-
Derivados	1 921,16	-
Periodificaciones	-	-
TOTAL PATRIMONIO Y PASIVO	6 249 247,54	5 576 405,48
CUENTAS DE ORDEN	2023	2022
Cuentas de compromiso	1 006 832,20	889 579,44
Compromisos por operaciones largas de derivados	1 001 426,73	496 104,44
Compromisos por operaciones cortas de derivados	5 405,47	393 475,00
Otras cuentas de orden	17 718 417,94	16 907 041,83
Valores cedidos en préstamo por la IIC	-	-
Valores aportados como garantía por la IIC	-	-
Valores recibidos en garantía por la IIC	-	-
Capital nominal no suscrito ni en circulación	12 587 994,00	12 587 994,00
Pérdidas fiscales a compensar	197 013,37	685 591,61
Otros	4 933 410,57	3 633 456,22
TOTAL CUENTAS DE ORDEN	18 725 250,14	17 796 621,27

Las Notas 1 a 15, descritas en la memoria adjunta, forman parte integrante del balance al 31 de diciembre de 2023.



CLASE 8.ª



OP1264348

Esgueva Security Capital, S.I.C.A.V., S.A.

Cuenta de pérdidas y ganancias correspondiente al ejercicio anual terminado el 31 de diciembre de 2023

(Expresada en euros)

	2023	2022
Comisiones de descuento por suscripciones y/o reembolsos	-	-
Comisiones retrocedidas a la Institución de Inversión Colectiva	14,47	39,63
Gastos de personal	-	-
Otros gastos de explotación	(143 681,11)	(91 893,59)
Comisión de gestión	(125 940,05)	(74 492,96)
Comisión de depositario	(5 841,78)	(5 730,22)
Ingreso/gasto por compensación compartimento	-	-
Otros	(11 899,28)	(11 670,41)
Amortización del inmovilizado material	-	-
Excesos de provisiones	3,93	2,78
Deterioro y resultados por enajenaciones de inmovilizado	-	-
Resultado de explotación	(143 662,71)	(91 851,18)
Ingresos financieros	206 988,91	177 232,39
Gastos financieros	(1 879,28)	(2 348,54)
Variación del valor razonable en instrumentos financieros	272 543,24	(635 847,14)
Por operaciones de la cartera interior	43 472,76	(192 727,52)
Por operaciones de la cartera exterior	274 486,34	(450 233,99)
Por operaciones con derivados	(45 415,86)	7 114,37
Otros	-	-
Diferencias de cambio	(3 705,11)	(8 812,83)
Deterioro y resultado por enajenaciones de instrumentos financieros	156 663,46	(123 964,31)
Deterioros	-	-
Resultados por operaciones de la cartera interior	69 005,40	(6 343,91)
Resultados por operaciones de la cartera exterior	105 751,81	(122 018,91)
Resultados por operaciones con derivados	(18 093,75)	4 398,51
Otros	-	-
Resultado financiero	630 611,22	(593 740,43)
Resultado antes de impuestos	486 948,51	(685 591,61)
Impuesto sobre beneficios	-	-
RESULTADO DEL EJERCICIO	486 948,51	(685 591,61)

Las Notas 1 a 15, descritas en la memoria adjunta, forman parte integrante de la cuenta de pérdidas y ganancias correspondiente al ejercicio anual terminado el 31 de diciembre de 2023.

Esgueva Security Capital, S.I.C.A.V., S.A.

Estado de cambios en el patrimonio neto correspondiente al ejercicio anual terminado el 31 de diciembre de 2023
(Expresado en euros)



CLASE 8.ª



OP1264349

Al 31 de diciembre de 2023

A) Estado de ingresos y gastos reconocidos

Resultado de la cuenta de pérdidas y ganancias 486 948,51

Total ingresos y gastos imputados directamente en el patrimonio atribuido a partícipes y accionistas -

Total transferencias a la cuenta de pérdidas y ganancias -

Total de ingresos y gastos reconocidos 486 948,51

B) Estado total de cambios en el patrimonio neto

	Capital	Prima de emisión	Reservas	(Acciones propias)	Resultados de ejercicios anteriores	Resultado del ejercicio	Otro patrimonio atribuido	Total
Saldos al 31 de diciembre de 2022	11 412 006,00	505 118,01	245 532,46	(5 698 759,54)	(223 717,43)	(685 591,61)	-	5 554 587,89
Ajustes por cambios de criterio	-	-	-	-	-	-	-	-
Ajustes por errores	-	-	-	-	-	-	-	-

Saldo ajustado 11 412 006,00 505 118,01 245 532,46 (5 698 759,54) (223 717,43) (685 591,61) - 5 554 587,89

Total ingresos y gastos reconocidos

Aplicación del resultado del ejercicio

Operaciones con accionistas

Otras variaciones del patrimonio

-

-

-

-

Saldos al 31 de diciembre de 2023

11 412 006,00 523 144,57 245 260,71 (5 584 148,30) (909 309,04) 486 948,51 - 6 173 902,45

Las Notas 1 a 15, descritas en la memoria adjunta, forman parte integrante del estado de cambios en el patrimonio neto correspondiente al ejercicio anual terminado el 31 de diciembre de 2023.

Estado de cambios en el patrimonio neto correspondiente al ejercicio anual terminado el 31 de diciembre de 2023
(Expresado en euros)



CLASE 8.ª



OP1264350

Al 31 de diciembre de 2022								
A) Estado de ingresos y gastos reconocidos								
Resultado de la cuenta de pérdidas y ganancias						(685 591,61)		
Total ingresos y gastos imputados directamente en el patrimonio atribuido a participes y accionistas								
Total transferencias a la cuenta de pérdidas y ganancias								
Total de ingresos y gastos reconocidos						(685 591,61)		
B) Estado total de cambios en el patrimonio neto								
	Capital	Prima de emisión	Reservas	(Acciones propias)	Resultados de ejercicios anteriores	Resultado del ejercicio	Otro patrimonio atribuido	Total
Saldos al 31 de diciembre de 2021	11 412 006,00	449 504,72	218 424,27	(5 936 029,26)	(471 295,67)	275 086,93	-	5 947 696,99
Ajustes por cambios de criterio	-	-	-	-	-	-	-	-
Ajustes por errores	-	-	-	-	-	-	-	-
Saldo ajustado	11 412 006,00	449 504,72	218 424,27	(5 936 029,26)	(471 295,67)	275 086,93	-	5 947 696,99
Total ingresos y gastos reconocidos	-	-	-	-	-	(685 591,61)	-	(685 591,61)
Aplicación del resultado del ejercicio	-	-	27 508,69	-	247 578,24	(275 086,93)	-	-
Operaciones con accionistas	-	55 613,29	(400,50)	237 269,72	-	-	-	292 482,51
Otras variaciones del patrimonio	-	-	-	-	-	-	-	-
Saldos al 31 de diciembre de 2022	11 412 006,00	505 118,01	245 532,46	(5 698 759,54)	(223 717,43)	(685 591,61)	-	5 554 587,89



CLASE 8.^a



OP1264351

Esgueva Security Capital, S.I.C.A.V., S.A.

Memoria de las cuentas anuales correspondiente al ejercicio anual terminado el 31 de diciembre de 2023
(Expresada en euros)

1. Actividad y gestión del riesgo

a) Actividad

Esgueva Security Capital, S.I.C.A.V., S.A., en lo sucesivo la Sociedad, fue constituida en Bilbao el 3 de julio de 1998 bajo la denominación social de Esgueva de Inversiones, S.I.M.C.A.V., modificándose dicha denominación por la actual el 12 de junio de 2019. Tiene su domicilio social en Paseo de la Castellana 29, Madrid.

La Sociedad se encuentra inscrita en el Registro de Sociedades de Inversión de Capital Variable de la Comisión Nacional del Mercado de Valores (en adelante "C.N.M.V.") desde el 23 de diciembre de 1998 con el número 357, adquiriendo, a efectos legales, la consideración de Sociedad de Inversión de Capital Variable a partir de entonces.

De conformidad con lo dispuesto en el artículo 1º de la Ley 35/2003 de 4 de noviembre, de Instituciones de Inversión Colectiva y sucesivas modificaciones (en adelante "Ley 35/2003"), el objeto social de las Instituciones de Inversión Colectiva es la captación de fondos, bienes o derechos del público para gestionarlos e invertirlos en bienes, derechos, valores u otros instrumentos, financieros o no, siempre que el rendimiento del inversor se establezca en función de los resultados colectivos.

La gestión, administración y representación de la Sociedad está encomendada a Bankinter Gestión de Activos, S.A, S.G.I.I.C., sociedad participada al 99,99% por Bankinter, S.A., que adicionalmente es la Entidad Depositaria de la Sociedad. Dicha Entidad Depositaria debe desarrollar determinadas funciones de vigilancia, supervisión, custodia y administración para la Sociedad, de acuerdo con lo establecido en la normativa en vigor.

La Sociedad está sometida a la normativa legal específica de las Sociedades de Inversión de Capital Variable, recogida principalmente por el Real Decreto 1082/2012, de 13 de julio, por el que se aprueba el Reglamento de desarrollo de la Ley 35/2003 y sucesivas modificaciones (en adelante "Real Decreto 1082/2012"). Los principales aspectos de esta normativa que le son aplicables son los siguientes:

- Cambio de forma automática, a partir de la entrada en vigor de la mencionada Ley, de la denominación "Sociedad de Inversión Mobiliaria de Capital Variable" (S.I.M.C.A.V.) y sus diferentes variantes, por "Sociedad de Inversión de Capital Variable" (S.I.C.A.V.).
- El capital mínimo desembolsado deberá situarse en 2.400.000 euros. El capital estatutario máximo no podrá superar en más de diez veces el capital inicial.
- El número de accionistas de la Sociedad no podrá ser inferior a 100.



CLASE 8.^a



OP1264352

Esgueva Security Capital, S.I.C.A.V., S.A.

Memoria de las cuentas anuales correspondiente al ejercicio anual terminado el 31 de diciembre de 2023

(Expresada en euros)

Cuando por circunstancias del mercado o por el obligado cumplimiento de la ley o de las prescripciones del texto refundido de la Ley de Sociedades de Capital, el capital o el número de accionistas de una sociedad de inversión, o de uno de sus compartimentos, descendieran de los mínimos establecidos en el Real Decreto 1082/2012, dichas instituciones gozarán del plazo de un año, durante el cual podrán continuar operando como tales.

- Las acciones representativas del capital estatutario máximo que no estén suscritas o las que posteriormente haya adquirido la Sociedad, deben mantenerse en cartera hasta que sean puestas en circulación por los órganos gestores. Las acciones en cartera deberán estar en poder del Depositario, tal y como se menciona en el artículo 80 del Real Decreto 1082/2012.
- Los valores mobiliarios y demás activos financieros de la Sociedad no pueden pignorararse ni constituirse en garantía de ninguna clase, salvo para servir de garantía de las operaciones que la Sociedad realice en los mercados secundarios oficiales de derivados, y deben estar bajo la custodia de las Entidades legalmente habilitadas para el ejercicio de esta función.
- Se establecen unos porcentajes máximos de obligaciones frente a terceros y de concentración de inversiones.
- La Sociedad debe cumplir con un coeficiente mínimo de liquidez del 1% del promedio mensual de su patrimonio, que debe materializarse en efectivo, en depósitos o cuentas a la vista en el Depositario o en otra entidad de crédito si el Depositario no tiene esta consideración, o en compraventas con pacto de recompra a un día de valores de Deuda Pública.
- La Sociedad se encuentra sujeta a unos límites generales a la utilización de instrumentos derivados por riesgo de mercado, así como a unos límites por riesgo de contraparte.

La Sociedad Gestora percibe una comisión anual en concepto de gastos de gestión calculada sobre el patrimonio y los resultados de la Sociedad. En los ejercicios 2023 y 2022 la comisión de gestión ha sido del 1,30% sobre el patrimonio y del 10% sobre la diferencia positiva entre el valor liquidativo final y el valor liquidativo inicial de la Sociedad en el año natural.

Igualmente se establece una remuneración de la Entidad Depositaria calculada sobre el patrimonio custodiado. En los ejercicios 2023 y 2022 la comisión de depositaría ha sido del 0,10%.

b) Gestión del riesgo

La política de inversión de la Sociedad, así como la descripción de los principales riesgos asociados, se detallan en el folleto registrado y a disposición del público en el registro correspondiente de la C.N.M.V.



CLASE 8.^a



OP1264353

Esgueva Security Capital, S.I.C.A.V., S.A.

Memoria de las cuentas anuales correspondiente al ejercicio anual terminado el 31 de diciembre de 2023
(Expresada en euros)

Debido a la operativa en mercados financieros de la Sociedad, los principales riesgos a los que se encuentra expuesta son los siguientes:

- **Riesgo de mercado:** representa el riesgo de incurrir en pérdidas debido a movimientos adversos en los precios de mercado de los activos financieros en los que opera la Sociedad. Entre dichos riesgos, los más significativos son los tipos de interés, los tipos de cambio y las cotizaciones de los títulos que la Sociedad tenga en cartera.
- **Riesgo de crédito:** se trata del riesgo de que puedan originarse pérdidas potenciales debidas a cambios en la capacidad o intención de la contraparte de cumplir sus obligaciones financieras con la Sociedad.
- **Riesgo de liquidez:** se produce cuando existen dificultades en el momento de realizar en el mercado los activos en cartera.
- **Riesgo operacional:** aquel que puede provocar pérdidas como resultado de errores humanos, procesos internos inadecuados o defectuosos, fallos en los sistemas o como consecuencia de acontecimientos externos.

La Sociedad Gestora tiene establecidos los mecanismos necesarios para controlar la exposición a los riesgos de mercado, crédito y liquidez, así como el referido al riesgo operacional. En este sentido, el control de los coeficientes normativos mencionados en el apartado 1.a), anterior, limitan la exposición a dichos riesgos.

2. Bases de presentación de las cuentas anuales

a) **Imagen fiel**

Las cuentas anuales, formuladas por los Administradores de la Sociedad, han sido preparadas a partir de los registros contables de la Sociedad, habiéndose aplicado las disposiciones legales vigentes en materia contable que le son aplicables, con el objeto de mostrar la imagen fiel de su patrimonio, de su situación financiera y de sus resultados.

Las cuentas anuales adjuntas se encuentran pendientes de aprobación por la Junta de Accionistas de la Sociedad, si bien los Administradores estiman que serán aprobadas sin modificaciones significativas.



CLASE 8.ª



OP1264354

Esgueva Security Capital, S.I.C.A.V., S.A.

Memoria de las cuentas anuales correspondiente al ejercicio anual terminado el 31 de diciembre de 2023

(Expresada en euros)

b) Principios contables

Para la elaboración de estas cuentas anuales se han seguido los principios y criterios contables y de clasificación recogidos, fundamentalmente, en la Circular 3/2008 de la C.N.M.V. y sucesivas modificaciones. Los principios más significativos se describen en la Nota 4. No existe ningún principio contable de aplicación obligatoria que, siendo significativo su efecto sobre estas cuentas anuales, se haya dejado de aplicar.

c) Comparabilidad

Las cuentas anuales al 31 de diciembre de 2023 se presentan atendiendo a la estructura y principios contables establecidos en la normativa vigente de la C.N.M.V.

Los Administradores de la Sociedad presentan, a efectos comparativos, con cada una de las partidas del balance, de la cuenta de pérdidas y ganancias y del estado de cambios en el patrimonio neto, además de las cifras del ejercicio 2023, las correspondientes al ejercicio anterior.

No se han producido modificaciones contables que afecten significativamente a la comparación entre las cuentas anuales de los ejercicios 2023 y 2022.

d) Consolidación

La Sociedad, de acuerdo con lo establecido en el artículo 42 del Código de Comercio, pertenece a un grupo de sociedades. No obstante, en cumplimiento del artículo 43 del Código de Comercio, la sociedad dominante del grupo está eximida de la obligación de formular cuentas anuales consolidadas,

e) Estimaciones contables y corrección de errores

En determinadas ocasiones los Administradores de la Sociedad han realizado estimaciones para obtener la valoración de algunos activos, pasivos, ingresos, gastos y compromisos que figuran registrados en las cuentas anuales. Dichas estimaciones se refieren, principalmente, al valor razonable y a las posibles pérdidas por deterioro de determinados activos financieros, si los hubiera. Aun cuando éstas se consideren las mejores estimaciones posibles, en base a la información existente en el momento del cálculo, acontecimientos futuros podrían obligar a modificarlas prospectivamente, de acuerdo con la normativa vigente.

En cualquier caso, el valor liquidativo por acción de la Sociedad se verá afectado por las fluctuaciones de los precios del mercado y otros riesgos asociados a las inversiones financieras.



OP1264355

CLASE 8.^a**Esgueva Security Capital, S.I.C.A.V., S.A.****Memoria de las cuentas anuales correspondiente al ejercicio anual terminado el 31 de diciembre de 2023**
(Expresada en euros)

No existen cambios en las estimaciones contables ni errores que se hubieran producido en ejercicios anteriores y hayan sido detectados durante los ejercicios 2023 y 2022.

Las cifras contenidas en los documentos que componen estas cuentas anuales, el balance, la cuenta de pérdidas y ganancias, el estado de cambios en el patrimonio neto y esta memoria, están expresadas en euros, excepto cuando se indique expresamente.

3. Propuesta y aprobación de distribución de resultados

El detalle de la propuesta de distribución del resultado del ejercicio 2023, por el Consejo de Administración a la Junta de Accionistas, así como la aprobación de la distribución del resultado del ejercicio 2022, es la siguiente:

	2023	2022
Base de reparto		
Resultado del ejercicio	486 948,51	(685 591,61)
	486 948,51	(685 591,61)
Propuesta de distribución		
Reserva legal	48 694,85	-
Resultados de ejercicios anteriores	-	(685 591,61)
Compensación de resultados de ejercicios anteriores	438 253,66	-
	486 948,51	(685 591,61)

4. Resumen de los principios contables y normas de valoración más significativos

Los principios contables más significativos aplicados en la formulación de estas cuentas anuales han sido los siguientes:

a) Principio de empresa en funcionamiento

En la elaboración de las cuentas anuales se ha considerado que la gestión de la Sociedad continuará en el futuro previsible. Por tanto, la aplicación de las normas contables no está encaminada a determinar el valor del patrimonio a efectos de su transmisión global o parcial ni el importe resultante en caso de su liquidación.



CLASE 8.^a



OP1264356

Esgueva Security Capital, S.I.C.A.V., S.A.

Memoria de las cuentas anuales correspondiente al ejercicio anual terminado el 31 de diciembre de 2023

(Expresada en euros)

b) Principio del devengo

Los ingresos y gastos se registran contablemente en función del periodo en que se devengan, con independencia de cuando se produce su cobro o pago efectivo.

c) Deudores

La valoración inicial se realiza por su valor razonable que, salvo evidencia en contrario, es el precio de la transacción, que equivale al valor razonable de la contraprestación entregada más los costes de transacción que les sean directamente atribuibles.

La valoración posterior se hace a su coste amortizado. Los intereses devengados se contabilizan en la cuenta de pérdidas y ganancias aplicando el método del tipo de interés efectivo. No obstante, aquellas partidas cuyo importe se espere recibir en un plazo de tiempo inferior a un año se valoran por su valor nominal.

Las pérdidas por deterioro del valor de las partidas a cobrar se calculan teniendo en cuenta los flujos de efectivo futuros estimados, descontados al tipo de interés efectivo calculado en el momento del reconocimiento. Las correcciones valorativas por deterioro, así como su reversión se reconocen como un gasto o un ingreso en la cuenta de pérdidas y ganancias.

d) Cartera de inversiones financieras

Los activos de la cartera de inversiones financieras han sido considerados como activos financieros a valor razonable con cambios en la cuenta de pérdidas y ganancias. Los principales productos financieros recogidos en la cartera, así como la determinación de su valor razonable se describen a continuación:

- Valores representativos de deuda: valores que suponen una deuda para su emisor y que devengan una remuneración consistente en un interés establecido contractualmente.


El valor razonable de los valores representativos de deuda cotizados se determina por los precios de cotización en un mercado, siempre y cuando éste sea activo y los precios se obtengan de forma consistente. Cuando no estén disponibles precios de cotización el valor razonable se corresponde con el precio de la transacción más reciente siempre que no haya habido un cambio significativo en las circunstancias económicas desde el momento de la transacción.

Los intereses devengados no cobrados de valores representativos de deuda se periodifican de acuerdo con el tipo de interés efectivo y forman parte del resultado del ejercicio.

- Instrumentos de patrimonio: instrumentos financieros emitidos por otras entidades, tales como acciones y cuotas participativas, que tienen la naturaleza de instrumentos de capital para el emisor.



CLASE 8.ª



OP1264357

Esgueva Security Capital, S.I.C.A.V., S.A.

Memoria de las cuentas anuales correspondiente al ejercicio anual terminado el 31 de diciembre de 2023
(Expresada en euros)

El valor razonable de los instrumentos de patrimonio cotizados lo establece el cambio oficial de cierre del día de la fecha del balance, si existe, o inmediato hábil anterior o el cambio medio ponderado si no existiera precio oficial de cierre.

- Depósitos en entidades de crédito: depósitos que la Sociedad mantiene en entidades de crédito, a excepción de los saldos que se recogen en el epígrafe de "Tesorería".

Se considera valor razonable el precio que iguala el rendimiento interno de la inversión a los tipos de mercado vigentes en cada momento.

- Acciones o participaciones de otras Instituciones de Inversión Colectiva: su valor razonable se establece en función del valor liquidativo o valor de cotización del día de referencia. En el caso de que para el día de referencia no se calculara un valor liquidativo, se utiliza el último valor liquidativo disponible. Para las inversiones en Instituciones de Inversión Colectiva de Inversión Libre, Instituciones de Inversión Colectiva de Instituciones de Inversión Colectiva de Inversión Libre e Instituciones de Inversión Colectiva extranjeras similares, se utilizan, en su caso, valores liquidativos estimados.
- Derivados: incluye, entre otros, las diferencias de valor en los contratos de futuros y forwards, las primas pagadas/cobradas por warrants y opciones compradas/emitidas, cobros o pagos asociados a los contratos de permuta financiera, así como las inversiones en productos estructurados.

El valor del cambio oficial de cierre el día de referencia determina su valor razonable. Para los no negociados en mercados organizados, la Sociedad Gestora establece un modelo de valoración en función de las condiciones específicas establecidas en la Circular 6/2010 de la C.N.M.V., y sucesivas modificaciones.

Los activos en los que concurra un deterioro notorio e irrecuperable de su inversión se darán de baja con cargo a la cuenta de pérdidas y ganancias.

Los activos y pasivos financieros se dan de baja en el balance cuando se traspasan, sustancialmente, todos los riesgos y beneficios inherentes a la propiedad de estos.

e) Adquisición y cesión temporal de activos

Las adquisiciones temporales de activos o adquisiciones con pacto de retrocesión se contabilizan por el importe efectivo desembolsado, cualesquiera que sean los instrumentos subyacentes, en la cuenta de activo correspondiente.

La diferencia entre este importe y el precio de retrocesión se imputa como ingreso en la cuenta de pérdidas y ganancias utilizando el método del tipo de interés efectivo.



CLASE 8.^a



OP1264358

Esgueva Security Capital, S.I.C.A.V., S.A.

Memoria de las cuentas anuales correspondiente al ejercicio anual terminado el 31 de diciembre de 2023

(Expresada en euros)

Las diferencias de valor razonable se imputan en la cuenta de pérdidas y ganancias en el epígrafe de "Variación del valor razonable en instrumentos financieros".

La cesión en firme del activo adquirido temporalmente se registra como pasivo financiero a valor razonable con cambios en pérdidas y ganancias.

f) Instrumentos de patrimonio

Los instrumentos de patrimonio cotizados se registran en el momento de su contratación por el valor razonable de la contraprestación entregada, incluyendo los costes de transacción explícitos directamente atribuibles a la operación.

Las diferencias que surjan como consecuencia de los cambios en el valor razonable de estos activos se reflejan en la cuenta de pérdidas y ganancias de la siguiente forma: las diferencias negativas o diferencias positivas se registran bajo el epígrafe de "Deterioro y resultado por enajenaciones de instrumentos financieros" o de "Variación del valor razonable en instrumentos financieros por operaciones de la cartera interior o exterior", según los cambios se hayan liquidado o no, utilizando como contrapartida la cuenta de "Instrumentos de patrimonio", de la cartera interior o exterior del activo del balance.

g) Valores representativos de deuda

Los valores representativos de deuda se registran en el momento de su liquidación por el valor razonable de la contraprestación entregada, incluyendo los costes de transacción explícitos directamente atribuibles a la operación.

Las diferencias que surjan como consecuencia de los cambios en el valor razonable de estos activos se reflejan en la cuenta de pérdidas y ganancias de la siguiente forma: las diferencias negativas o diferencias positivas se registran bajo el epígrafe de "Deterioro y resultado por enajenaciones de instrumentos financieros" o de "Variación del valor razonable en instrumentos financieros por operaciones de la cartera interior o exterior", según los activos se hayan liquidado o no, utilizando como contrapartida la cuenta de "Valores representativos de deuda", de la cartera interior o exterior del activo del balance.

h) Operaciones de derivados, excepto permutas financieras

Las operaciones de derivados se registran en el momento de su contratación y hasta el momento de cierre de la posición o el vencimiento del contrato, en el epígrafe correspondiente de cuentas de orden, por el importe nominal comprometido.

Los fondos depositados en concepto de garantía tienen la consideración contable de depósito cedido, registrándose en el capítulo correspondiente del epígrafe de "Deudores" del activo en el balance.



CLASE 8.^a



OP1264359

Esgueva Security Capital, S.I.C.A.V., S.A.

Memoria de las cuentas anuales correspondiente al ejercicio anual terminado el 31 de diciembre de 2023
(Expresada en euros)

El valor razonable de los valores aportados en garantía se registra en cuentas de orden en el epígrafe de "Valores aportados como garantía por la Institución de Inversión Colectiva".

Las primas resultantes de las opciones compradas o emitidas se reflejan en el epígrafe de "Derivados" del activo o pasivo del balance, en la fecha de ejecución de la operación.

Las diferencias que surjan como consecuencia de los cambios en el valor razonable de estos activos se reflejan en la cuenta de pérdidas y ganancias de la siguiente forma: las diferencias negativas o diferencias positivas se registran bajo el epígrafe de "Resultados por operaciones con derivados" o de "Variación del valor razonable en instrumentos financieros por operaciones con derivados", según éstos se hayan liquidado o no, utilizando como contrapartida el epígrafe de "Derivados", de la cartera interior o exterior del activo o del pasivo corriente del balance.

i) Moneda extranjera

En el caso de partidas monetarias que sean tesorería, débitos y créditos, las diferencias de cambio, tanto positivas como negativas, se reconocen en la cuenta de pérdidas y ganancias bajo el epígrafe de "Diferencias de cambio".

Para el resto de las partidas monetarias y no monetarias que forman parte de la cartera de instrumentos financieros, las diferencias de cambio se tratan conjuntamente con las pérdidas y ganancias derivadas de la valoración.

j) Acciones propias y prima de emisión

La adquisición por parte de la Sociedad de sus propias acciones se registra en el patrimonio neto de ésta, con signo negativo, por el valor razonable de la contraprestación entregada.

Las diferencias positivas o negativas que se producen entre la contraprestación recibida en la colocación o enajenación y el valor nominal o el valor razonable de dichas acciones, según se trate de acciones puestas en circulación por primera vez o previamente adquiridas por la Sociedad, se registrarán en el epígrafe de "Prima de emisión" del patrimonio atribuido a accionistas.

Los gastos y costes de transacción inherentes a estas operaciones se registran directamente contra el patrimonio neto como menores reservas, netos del efecto impositivo, a menos que se haya desistido de la transacción o se haya abandonado, en cuyo caso se imputará a la cuenta de pérdidas y ganancias.



OP1264360

CLASE 8.ª

Esgueva Security Capital, S.I.C.A.V., S.A.**Memoria de las cuentas anuales correspondiente al ejercicio anual terminado el 31 de diciembre de 2023**

(Expresada en euros)

En el apartado octavo del artículo 32 de la Ley 35/2003, se establece que la adquisición por la Sociedad de sus acciones propias, entre el capital inicial y el capital estatutario máximo, no estará sujeta a las limitaciones establecidas sobre adquisición derivativa de acciones propias en la Ley de Sociedades de Capital. Por debajo de dicho capital mínimo la Sociedad podrá adquirir acciones con los límites y condiciones establecidos en la citada Ley de Sociedades de Capital.

k) Valor liquidativo de las acciones

La determinación del patrimonio de la Sociedad, a los efectos del cálculo del valor liquidativo de las correspondientes acciones que lo componen, se realiza de acuerdo con los criterios establecidos en la Circular 6/2008 de la C.N.M.V., y sucesivas modificaciones.

l) Impuesto sobre beneficios

La cuenta de pérdidas y ganancias recoge el gasto por el Impuesto sobre beneficios, en cuyo cálculo se contempla el efecto del diferimiento de las diferencias producidas entre la base imponible del impuesto y el resultado contable antes de aplicar el impuesto que revierte en periodos subsiguientes.

Los pasivos por impuestos diferidos se reconocen siempre, en cambio los activos por impuestos diferidos sólo se reconocen en la medida en que resulte probable que la Institución disponga de ganancias fiscales futuras que permitan la aplicación de estos activos.

Los derechos a compensar en ejercicios posteriores por las pérdidas fiscales no dan lugar al reconocimiento de un activo por impuesto diferido en ningún caso y sólo se reconocen mediante la compensación del gasto por impuesto con la frecuencia del cálculo del valor liquidativo. Las pérdidas fiscales que puedan compensarse se registran en el epígrafe de "Cuentas de orden - Pérdidas fiscales a compensar".

5. Deudores

El desglose de este epígrafe, al 31 de diciembre de 2023 y 2022, es el siguiente:

	2023	2022
Depósitos de garantía	27 839,79	39 669,92
Administraciones públicas deudoras	8 007,72	16 657,06
Otros	695,01	1 015,92
	36 542,52	57 342,90



CLASE 8.ª



OP1264361

Esgueva Security Capital, S.I.C.A.V., S.A.

Memoria de las cuentas anuales correspondiente al ejercicio anual terminado el 31 de diciembre de 2023 (Expresada en euros)

El capítulo "Depósitos de garantía" al 31 de diciembre de 2023 y 2022 recoge los importes cedidos en garantía por posiciones en derivados vivas al cierre de cada ejercicio.

El capítulo de "Administraciones públicas deudoras" al 31 de diciembre de 2023 y 2022 recoge las retenciones sobre intereses y otros rendimientos de capital mobiliario practicadas en el ejercicio correspondiente.

6. Acreedores

El desglose de este epígrafe, al 31 de diciembre de 2023 y 2022, es el siguiente:

	2023	2022
Otros	73 423,93	21 817,59
	<u>73 423,93</u>	<u>21 817,59</u>

El capítulo de "Acreedores - Otros" recoge, principalmente, el importe de las comisiones de gestión y depositaría pendientes de pago al cierre del ejercicio correspondiente.

7. Cartera de inversiones financieras

El detalle de la cartera de valores de la Sociedad, por tipo de activo, al 31 de diciembre de 2023 y 2022 se muestra a continuación:

	2023	2022
Cartera interior	1 458 033,06	1 107 915,81
Valores representativos de deuda	1 439 000,51	778 790,52
Instrumentos de patrimonio	19 032,55	329 125,29
Cartera exterior	4 164 995,55	3 864 615,76
Valores representativos de deuda	3 230 127,25	2 430 254,32
Instrumentos de patrimonio	198 868,26	213 239,64
Instituciones de Inversión Colectiva	735 789,64	1 213 317,55
Derivados	210,40	7 804,25
Intereses de la cartera de inversión	94 894,87	75 450,69
	<u>5 717 923,48</u>	<u>5 047 982,26</u>



CLASE 8.^a



OP1264362

Esgueva Security Capital, S.I.C.A.V., S.A.

Memoria de las cuentas anuales correspondiente al ejercicio anual terminado el 31 de diciembre de 2023
(Expresada en euros)

En los Anexos I y II adjuntos, partes integrantes de esta memoria, se detallan la cartera de inversiones financieras y las inversiones en derivados de la Sociedad, respectivamente, al 31 de diciembre de 2023. En los Anexos III y IV adjuntos, partes integrantes de esta memoria, se detallan la cartera de inversiones financieras y las inversiones en derivados de la Sociedad, respectivamente, al 31 de diciembre de 2022.

Al 31 de diciembre de 2023 y 2022 todos los títulos recogidos dentro de la cartera de inversiones financieras se encuentran depositados en Bankinter, S.A.

8. Tesorería

El detalle de este epígrafe al cierre de los ejercicios 2023 y 2022, se muestra a continuación:

	2023	2022
Cuentas en el Depositario		
Cuentas en euros	227 031,23	137 668,90
Cuentas en divisa	267 750,31	333 411,42
	494 781,54	471 080,32

Durante los ejercicios 2023 y 2022 el tipo de interés de remuneración de las cuentas en el Depositario ha sido un tipo de interés de mercado.

9. Patrimonio atribuido a accionistas

El movimiento del Patrimonio atribuido a accionistas durante los ejercicios 2023 y 2022 se detalla en el Estado de cambios en el patrimonio neto.

a) Capital

El movimiento del capital durante los ejercicios 2023 y 2022, se muestra a continuación:

	2022	Operaciones con acciones	Otros	2023
Capital inicial	2 400 000,00	-	-	2 400 000,00
Capital estatutario emitido	9 012 006,00	-	-	9 012 006,00
	11 412 006,00	-	-	11 412 006,00



OP1264363

CLASE 8.^a

Esgueva Security Capital, S.I.C.A.V., S.A.

Memoria de las cuentas anuales correspondiente al ejercicio anual terminado el 31 de diciembre de 2023

(Expresada en euros)

	2021	Operaciones con acciones	Otros	2022
Capital inicial	2 400 000,00	-	-	2 400 000,00
Capital estatutario emitido	9 012 006,00	-	-	9 012 006,00
	11 412 006,00	-	-	11 412 006,00

El capital inicial está representado por 400.000 acciones de 6,00 euros nominales cada una, totalmente suscritas y desembolsadas.

Las acciones de la Sociedad están admitidas a negociación en Bolsas y Mercados Españoles.

El capital estatutario máximo se establece en 24.000.000,00 euros representado por 4.000.000 acciones de 6,00 euros nominales cada una.

b) Reservas

El movimiento de las reservas y el resultado durante los ejercicios 2023 y 2022, se muestra a continuación:

	2022	Distribución resultados de 2022	Otros	2023
Reserva legal	214 199,76	-	-	214 199,76
Reserva voluntaria	31 332,70	-	(271,75)	31 060,95
Resultado de ejercicios anteriores	(223 717,43)	(685 591,61)	-	(909 309,04)
	21 815,03	(685 591,61)	(271,75)	(664 048,33)



CLASE 8.^a



OP1264364

Esgueva Security Capital, S.I.C.A.V., S.A.

Memoria de las cuentas anuales correspondiente al ejercicio anual terminado el 31 de diciembre de 2023

(Expresada en euros)

	2021	Distribución resultados de 2021	Otros	2022
Reserva legal	186 691,07	27 508,69	-	214 199,76
Reserva voluntaria	31 733,20	-	(400,50)	31 332,70
Resultado de ejercicios anteriores	(471 295,67)	247 578,24	-	(223 717,43)
	(252 871,40)	275 086,93	(400,50)	21 815,03

La reserva legal se dota de conformidad con el artículo 274 de la Ley de Sociedades de Capital, que establece que, en todo caso, una cifra igual al 10% del beneficio del ejercicio se destinará a ésta hasta que alcance, al menos, el 20% del capital. No puede ser distribuida y si es usada para compensar pérdidas, en el caso de que no existan otras reservas disponibles suficientes para tal fin, debe ser repuesta con beneficios futuros.

c) Acciones propias

El movimiento del epígrafe de "Acciones propias" durante los ejercicios 2023 y 2022, ha sido el siguiente:

	2023	2022
Saldo al 1 de enero	(5 698 759,54)	(5 936 029,26)
Entradas	(25 270,65)	(20 134,56)
Salidas	139 881,89	257 404,28
Saldo al 31 de diciembre	(5 584 148,30)	(5 698 759,54)

Al 31 de diciembre de 2023 y 2022 la Sociedad mantenía 993.836 y 1.014.809 acciones propias en cartera, respectivamente.



CLASE 8.^a



OP1264365

Esgueva Security Capital, S.I.C.A.V., S.A.

Memoria de las cuentas anuales correspondiente al ejercicio anual terminado el 31 de diciembre de 2023 (Expresada en euros)

d) Valor liquidativo

El valor liquidativo de las acciones al 31 de diciembre de 2023 y 2022 se ha obtenido de la siguiente forma:

	2023	2022
Patrimonio atribuido a accionistas	<u>6 173 902,45</u>	<u>5 554 587,89</u>
Número de acciones en circulación	<u>908 165</u>	<u>887 192</u>
Valor liquidativo por acción	<u>6,80</u>	<u>6,26</u>
Número de accionistas	<u>119</u>	<u>210</u>

e) Accionistas

Al cierre de los ejercicios 2023 y 2022, 1 accionista poseía acciones que representaban el 50,32% y el 48,84% de la cifra de capital en circulación, por lo que al poseer un porcentaje de participación superior al 20%, se considera participación significativa de acuerdo con el artículo 31 del Real Decreto 1082/2012.

Al ser el accionista con participación significativa una persona jurídica, se incluye el detalle de este:

	2023	2022
Marqués de Murrieta, S.A.	<u>50,32%</u>	<u>48,84%</u>

10. Cuentas de compromiso

En los Anexos II y IV adjuntos, partes integrantes de esta memoria, se detalla la cartera de inversiones en derivados de la Sociedad al 31 de diciembre de 2023 y 2022, respectivamente.



CLASE 8.^a



OP1264366

Esgueva Security Capital, S.I.C.A.V., S.A.

Memoria de las cuentas anuales correspondiente al ejercicio anual terminado el 31 de diciembre de 2023
(Expresada en euros)

11. Otras cuentas de orden

El desglose de este epígrafe, al 31 de diciembre de 2023 y 2022, es el siguiente:

	2023	2022
Capital nominal no suscrito ni en circulación	12 587 994,00	12 587 994,00
Pérdidas fiscales a compensar	197 013,37	685 591,61
Otros	4 933 410,57	3 633 456,22
	<u>17 718 417,94</u>	<u>16 907 041,83</u>

12. Administraciones públicas y situación fiscal

Durante el ejercicio 2023, el régimen fiscal de la Sociedad ha estado regulado por la Ley 27/2014, de 27 de noviembre, del Impuesto sobre Sociedades, encontrándose sujeta en dicho impuesto a un tipo de gravamen del 1% o del 25%, en función de lo establecido en el artículo 29.4. de dicha Ley. Adicionalmente, el artículo 26 de la Ley 27/2014 establece para el ejercicio 2023 una limitación del importe de las bases imponibles negativas de ejercicios anteriores a compensar, en función de la situación de la Sociedad respecto a las mismas.

Durante el ejercicio 2023 el tipo impositivo de la Sociedad ha sido del 1%.

La base imponible del ejercicio se ha deducido del epígrafe "Pérdidas fiscales a compensar" en Cuentas de orden.

No existen diferencias significativas entre el resultado contable antes de impuestos del ejercicio y la base imponible del Impuesto sobre beneficios.

De acuerdo con la legislación vigente, las declaraciones para los diferentes impuestos a los que la Sociedad se halla sujeta no pueden considerarse definitivas hasta haber sido inspeccionadas por las autoridades fiscales o haber transcurrido el plazo de prescripción de cuatro años.

La Sociedad tiene abiertos a inspección todos los impuestos a los que está sujeta de los últimos cuatro ejercicios.

No existen contingencias significativas que pudieran derivarse de una revisión por las autoridades fiscales.



CLASE 8.ª



OP1264367

Esgueva Security Capital, S.I.C.A.V., S.A.

Memoria de las cuentas anuales correspondiente al ejercicio anual terminado el 31 de diciembre de 2023
(Expresada en euros)

13. Información sobre el periodo medio de pago a proveedores.

En relación con la información a incorporar en la memoria de las cuentas anuales sobre aplazamientos de pago a proveedores en operaciones comerciales calculado en base a lo establecido en la Resolución de 29 de enero de 2016 del Instituto de Contabilidad y Auditoría de Cuentas, el periodo medio de pago a proveedores efectuado durante los ejercicios 2023 y 2022 está dentro de los límites legales establecidos en la legislación vigente.

14. Otra información

La Sociedad Gestora ha adoptado procedimientos para evitar conflictos de interés y asegurarse de que las operaciones vinculadas se realizan en interés exclusivo de la Sociedad y a precios de mercado. Los informes periódicos incluyen, según lo establecido en la Circular 4/2008 de la C.N.M.V., y sucesivas modificaciones, información sobre las operaciones vinculadas realizadas, si las hubiera.

Adicionalmente, en la Nota de "Actividad y gestión del riesgo" se indica el importe de las comisiones retrocedidas con origen en las Instituciones de Inversión Colectiva gestionadas por entidades pertenecientes al Grupo de la Sociedad Gestora, en caso de que se hubieran producido durante el ejercicio.

Respecto a la operativa que realiza con el Depositario, en la Nota de "Tesorería" se indican las cuentas que mantiene la Sociedad con éste al 31 de diciembre de 2023 y 2022. Adicionalmente, en el Anexo I se recogen las adquisiciones temporales de activos contratados con el mismo, al 31 de diciembre de 2023.

Al tratarse de una Sociedad que por sus peculiaridades no dispone de empleados ni oficinas y que por su naturaleza está gestionada por una Sociedad Gestora de Instituciones de Inversión Colectiva, los temas relativos a la protección del medio ambiente y la seguridad y salud del trabajador aplican exclusivamente a dicha Sociedad Gestora.

Los honorarios percibidos por PricewaterhouseCoopers Auditores, S.L., por servicios de auditoría de cuentas anuales de los ejercicios 2023 y 2022, ascienden a 2 miles de euros, en cada ejercicio.

Durante los ejercicios 2023 y 2022 no han existido remuneraciones a los miembros del Órgano de Administración, ni existen obligaciones contraídas en materia de pensiones y de seguros de vida respecto a los miembros del Consejo de Administración, ni anticipos o créditos concedidos a los mismos, ni se han asumido otras obligaciones por su cuenta a título de garantía.

El Consejo de Administración de la Sociedad, al 31 de diciembre de 2023, se compone de:

	Hombres	Mujeres	Entidad Jurídica
Consejeros	<u>2</u>	<u>1</u>	<u>-</u>



CLASE 8.ª



OP1264368

Esgueva Security Capital, S.I.C.A.V., S.A.

Memoria de las cuentas anuales correspondiente al ejercicio anual terminado el 31 de diciembre de 2023
(Expresada en euros)

Al 31 de diciembre de 2023, los Administradores de la Sociedad y las personas vinculadas a los mismos, tal y como se describen en el artículo 231 del Texto Refundido de la Ley de Sociedades de Capital, manifiestan que no han incurrido en ninguna situación de conflicto de interés que haya tenido que ser incluida en esta memoria, de acuerdo con lo dispuesto en el artículo 229 de la Ley anteriormente mencionada.

Por lo que hace referencia al resto de la información solicitada por la Ley de Sociedades de Capital en su artículo 260 y que no ha sido desarrollada en esta memoria, debemos indicar que la misma no es de aplicación a la Sociedad pues no se encuentra en las situaciones contempladas por los apartados correspondientes de dicho artículo.

15. Acontecimientos posteriores

El 28 de diciembre de 2023 se ha publicado el Real Decreto 1180/2023, de 27 de diciembre, por el que se modifican el Real Decreto 948/2001, de 3 de agosto, sobre sistemas de indemnización de los inversores, y el Reglamento de desarrollo de la Ley 35/2003, de 4 de noviembre, de Instituciones de Inversión Colectiva, aprobado por el Real Decreto 1082/2012, de 13 de julio, el cual ha entrado en vigor a los veinte días de su publicación.

Los administradores de la Sociedad consideran que dicho Real Decreto no tendrá un impacto significativo en la misma.

Desde el cierre del ejercicio al 31 de diciembre de 2023 hasta la fecha de formulación de las presentes cuentas anuales, no se han producido otros acontecimientos posteriores de especial relevancia que sean objeto de incluir en esta memoria.

Anexo I. Cartera de inversiones financieras al 31 de diciembre de 2023
(Expresado en euros)



CLASE 8.ª



OP1264369

Cartera Interior	Divisa	Valoración inicial	Intereses	Valor razonable	(Minusvalía / Plusvalía)	ISIN
Deuda pública						
ESTADO ESPAÑOL 0,80 2029-07-30	EUR	318 005,75	3 116,89	333 771,23	15 765,48	ES0000012K53
TOTALES Deuda pública		318 005,75	3 116,89	333 771,23	15 765,48	
Renta fija privada cotizada						
MAPFRE VIDA S.A. 4,38 2027-03-31	EUR	197 798,00	11 135,48	193 142,97	(4 655,03)	ES0224244089
CAIXABANK 5,25 2026-03-23	EUR	364 516,00	17 918,90	355 130,64	(9 385,36)	ES0840609012
BKT 1,25 2027-06-23	EUR	91 235,00	16 830,04	72 478,62	(18 756,38)	ES02136790F4
TOTALES Renta fija privada cotizada		653 549,00	45 884,42	620 752,23	(32 796,77)	
Adquisición temporal de activos con Depositario						
REPO BKT 3,85 2024-01-02	EUR	484 529,00	155,44	484 477,05	(51,95)	ES0L02412069
TOTALES Adquisición temporal de activos con Depositario		484 529,00	155,44	484 477,05	(51,95)	
Acciones admitidas cotización						
IBERDROLA	EUR	8 356,93		9 365,43	1 008,50	ES0144580Y14
AMADEUS GLOBAL	EUR	8 520,76		9 667,12	1 146,36	ES0109067019
TOTALES Acciones admitidas cotización		16 877,69		19 032,55	2 154,86	
TOTAL Cartera Interior		1 472 961,44	49 156,75	1 458 033,06	(14 928,38)	

Anexo I. Cartera de inversiones financieras al 31 de diciembre de 2023
(Expresado en euros)

Cartera Exterior	Divisa	Valoración inicial	Intereses	Valor razonable	(Minusvalía) / Plusvalía	ISIN
Deuda pública						
DEUDA ESTADO ITALIA 0,25 2028-03-15	EUR	253 948,50	6 350,89	262 942,58	8 994,08	IT0005433690
TOTALES Deuda pública		253 948,50	6 350,89	262 942,58	8 994,08	
Renta fija privada cotizada						
VOLKSWAGEN AG 3,50 2025-06-17	EUR	107 830,50	(467,29)	99 760,04	(8 070,46)	XS2187689034
BSCH 5,75 2028-05-23	EUR	198 760,00	4 135,52	209 916,18	11 156,18	XS262669982
GLENCORE INTL PLC 1,63 2025-09-01	USD	168 317,66	5 005,70	167 240,05	(1 077,61)	USU37818AW82
ARCELOR 4,88 2026-09-26	EUR	101 946,00	187,44	104 356,25	2 410,25	XS2537060746
ABERTIS INFRASTRUCT 2,63 2049-04-26	EUR	184 315,00	6 378,40	179 772,32	(4 542,68)	XS2282606578
TOYOTA 3,06 2025-10-27	EUR	91 183,00	3 479,42	90 973,58	(209,42)	XS2400997131
CREDIT AGRICOLE 4,75 2028-09-27	EUR	123 584,50	3 157,84	99 283,58	(24 300,92)	FR0013203734
REPSOL YPF, S.A. 2,50 2026-12-22	EUR	297 333,50	6 726,21	280 310,46	(17 023,04)	XS2320533131
FERROVIAL, S.A. 4,38 2030-09-13	EUR	99 525,50	1 315,00	105 503,44	5 977,94	XS2680945479
BP PLC 3,25 2026-03-22	EUR	95 893,00	3 226,40	95 303,52	(589,48)	XS2193661324
PETROLEOS MEXICANOS 3,75 2026-04-16	EUR	192 890,00	9 807,86	180 041,52	(12 848,48)	XS1057659838
VOLKSWAGEN AG 3,88 2029-06-17	EUR	201 593,66	3 674,18	184 268,92	(17 324,74)	XS2187689380
CAIXABANK 2,25 2025-04-17	EUR	92 887,50	3 560,30	94 645,27	1 757,77	XS1808351214
VOLVO AB 2,00 2025-01-24	EUR	96 180,50	3 970,30	95 857,69	(322,81)	XS1724626699
ELECTRICIDAD PORTUGA 3,63 2024-07-15	USD	189 731,44	(7 122,41)	189 250,96	(480,48)	XS1638075488
UNICREDIT SPA 2,00 2024-09-23	EUR	193 838,00	5 351,71	191 262,40	(2 575,60)	XS2055089457
DEUTSCHE BANK AG 4,50 2026-05-19	EUR	102 561,50	1 173,14	103 331,05	769,55	DE000DL40SR8
BSCH 4,75 2025-03-19	EUR	215 858,00	(10 200,06)	196 098,25	(19 759,75)	XS1793250041
TELECOM ITALIA SPA 2,38 2027-10-12	EUR	97 606,00	1 333,78	92 885,35	(4 720,65)	XS1698218523
BBVA 6,00 2026-01-15	EUR	223 950,00	(5 306,21)	207 123,84	(16 826,16)	ES0813211028
TOTALES Renta fija privada cotizada		3 075 785,26	39 387,23	2 967 184,67	(108 600,59)	
Acciones admitidas cotización						
ENEL SPA	EUR	3 321,58	-	4 670,62	1 349,04	IT0003128367
ATLAS COPCO AB	SEK	4 967,42	-	6 144,27	1 176,85	SE0017486897
TOTAL, S.A	EUR	18 883,82	-	18 418,40	(465,42)	FR0000120271



CLASE 8.ª




OP1264370

Anexo I. Cartera de inversiones financieras al 31 de diciembre de 2023
(Expresado en euros)



CLASE 8.^a



OP1264371

Cartera Exterior	Divisa	Valoración inicial	Intereses	Valor razonable	(Minusvalía) / Plusvalía	ISIN
PIRELLI & CO SPA	EUR	9 127,22	-	9 307,10	179,88	IT0005278236
ARCELOR	EUR	8 295,43	-	8 010,60	(284,83)	LU1598757687
ING GROEP	EUR	12 759,56	-	14 486,35	1 726,79	NL0011821202
ASSA ABLOY AB-B	SEK	8 816,72	-	10 167,76	1 351,04	SE0007100581
ASML HOLDINGS NV	EUR	9 318,68	-	9 543,80	225,12	NL0010273215
HEINEKEN NV	EUR	8 768,92	-	9 377,88	608,96	NL0000009165
SAP. AG-VORZUG	EUR	8 337,45	-	10 461,00	2 123,55	DE0007164600
STORA ENSO OYJ	EUR	8 258,94	-	7 277,03	(981,91)	FI0009005961
BANCO NACIONAL	EUR	12 259,06	-	14 395,70	2 136,64	FR0000131104
SCHNEIDER ELECTRIC	EUR	5 358,19	-	7 452,98	2 094,79	FR0000121972
LOUIS VUITON MOET HE	EUR	14 483,36	-	16 872,80	2 389,44	FR0000121014
SANOFI-AVENTIS	EUR	10 030,13	-	10 142,88	112,75	FR0000120578
ROCHE HOLDINGS	CHF	10 098,45	-	9 215,88	(882,57)	CH0012032048
NOVARTIS	CHF	7 920,78	-	9 596,96	1 676,18	CH0012005267
ALLIANZ	EUR	3 197,73	-	4 355,10	1 157,37	DE0008404005
ZURICH FINANCIA	CHF	8 654,14	-	8 995,00	340,86	CH0011075394
NESTLE SA	CHF	9 766,43	-	9 976,15	209,72	CH0038863350
TOTALES Acciones admitidas cotización		182 624,01	-	198 868,26	16 244,25	
Acciones y participaciones Directiva						
BLACKROCK ASSET	EUR	83 845,87	-	103 451,58	19 605,71	IE00B3ZWK0K18
AMUNDI INVESTMENT	EUR	16 429,35	-	20 607,60	4 178,25	LU1681038599
AMUNDI INVESTMENT	EUR	39 526,93	-	53 241,09	13 714,16	LU1681037864
INVESTCO ASSET MANAGE	EUR	135 047,64	-	157 611,52	22 563,88	IE00BRKWGL70
XTRACKERS	EUR	93 977,13	-	92 131,51	(1 845,62)	IE00BTJRMPP35
DWS INVESTMENT S.A.	EUR	74 667,48	-	58 915,80	(15 751,68)	LU2058011201
JP MORGAN INVESTMENT	EUR	42 128,00	-	42 848,12	720,12	LU1378864216
XTRACKERS	EUR	34 284,78	-	36 921,32	2 636,54	IE00BLNMYC90
TOTALES Acciones y participaciones Directiva		519 907,18	-	565 728,54	45 821,36	

Esgueva Security Capital, S.I.C.A.V., S.A.

Anexo I. Cartera de inversiones financieras al 31 de diciembre de 2023
(Expresado en euros)



Cartera Exterior	Divisa	Valoración inicial	Intereses	Valor razonable	(Minusvalía) / Plusvalía	ISIN
Acciones y participaciones no Directiva						
STATE STREET GLOBAL	USD	119 423,60	-	170 061,10	50 637,50	US78462F1030
TOTALES Acciones y participaciones no Directiva		119 423,60	-	170 061,10	50 637,50	
TOTAL Cartera Exterior		4 151 688,55	45 738,12	4 164 785,15	13 096,60	

OP1264372

Anexo II. Cartera de inversiones financieras al 31 de diciembre de 2023
(Expresado en euros)



CLASE 8.ª



OP1264373

Descripción	Divisa	Importe Nominal Comprometido	Valor razonable	Vencimiento del contrato
Futuros comprados				
S&P 500 50 2024-03-31	USD	211 979,17	218 297,10	15/03/2024
USD/USD 125000 2024-03-31	USD	367 170,52	376 188,86	18/03/2024
OBL2.4%191028 1 2024-03-07	EUR	238 560,00	238 560,00	07/03/2024
EUROSTOXX 50 10 2024-03-15	EUR	182 520,00	181 720,00	15/03/2024
TOTALES Futuros comprados		1 000 229,69	1 014 765,96	
Emisión de opciones "put"				
EUROSTOXX 50 10 2023-12-31	EUR	546,00	332,00	15/03/2024
HWAH4 5 2023-12-31	USD	651,04	237,77	15/03/2024
TOTALES Emisión de opciones "put"		1 197,04	569,77	
Futuros vendidos				
Compra de opciones "put"				
EUROSTOXX 50 10 2023-12-31	EUR	1 964,00	1 458,00	15/03/2024
HWAH4 5 2023-12-31	USD	2 706,07	996,38	15/03/2024
TOTALES Compra de opciones "put"		4 670,07	2 454,38	
Emisión de opciones "call"				
EUROSTOXX 50 10 2023-12-31	EUR	458,00	372,00	15/03/2024
HWAH4 5 2023-12-31	USD	277,40	979,39	15/03/2024
TOTALES Emisión de opciones "call"		735,40	1 351,39	
TOTALES		1 006 832,20	1 019 141,50	

Anexo III. Cartera de inversiones financieras al 31 de diciembre de 2022
(Expresado en euros)



CLASE 8.ª



OP1264374

Cartera Interior	Divisa	Valoración inicial	Intereses	Valor razonable	(Minusvalía) / Plusvalía	ISIN
Renta fija privada cotizada						
MAPFRE VIDA S.A. 4,38 2027-03-31	EUR	197 798,00	9 734,31	185 776,16	(12 021,84)	ES0224244089
CAIXABANK 5,25 2026-03-23	EUR	364 516,00	10 711,68	336 542,99	(27 973,01)	ES0840609012
BBVA 5,88 2023-09-24	EUR	185 986,00	9 342,31	183 530,16	(2 455,84)	ES0813211002
BKT 1,25 2027-06-23	EUR	91 235,00	6 952,19	72 941,21	(18 293,79)	ES02136790F4
TOTALES Renta fija privada cotizada		839 535,00	36 740,49	778 790,52	(60 744,48)	
Acciones admitidas cotización						
MERLIN PROPERTIES	EUR	74 079,20	-	94 770,00	20 690,80	ES0105025003
ARCELOR	EUR	54 572,50	-	52 155,39	(2 417,11)	LU1598757687
LAR ESPAÑA REAL ESTATE	EUR	28 189,96	-	27 462,50	(727,46)	ES0105015012
ACERINOX	EUR	57 424,76	-	47 596,30	(9 828,46)	ES0132105018
BSCH	EUR	75 208,65	-	62 602,25	(12 606,40)	ES0113900J37
AMADEUS GLOBAL	EUR	8 213,52	-	7 573,80	(639,72)	ES0109067019
INTL AIRLINES GROUP	EUR	48 570,64	-	36 965,05	(11 605,59)	ES0177542018
TOTALES Acciones admitidas cotización		346 259,23	-	329 125,29	(17 133,94)	
TOTAL Cartera Interior		1 185 794,23	36 740,49	1 107 915,81	(77 878,42)	

Anexo III. Cartera de inversiones financieras al 31 de diciembre de 2022
(Expresado en euros)



CLASE 8.ª



OP1264375

Cartera Exterior	Divisa	Valoración inicial	Intereses	Valor razonable	(Minusvalía) / Plusvalía	ISIN
Renta fija privada cotizada						
VOLVO AB 2,00 2025-01-24	EUR	96 180,50	2 419,57	93 848,42	(2 332,08)	XS1724626699
PETROLEOS MEXICANOS 3,75 2026-04-16	EUR	192 890,00	8 754,48	173 081,44	(19 808,56)	XS1057659838
REPSOL YPF, S.A. 2,50 2026-12-22	EUR	297 333,50	6 160,52	258 683,10	(38 650,40)	XS2320533131
DEUTSCHE BANK AG 4,50 2026-05-19	EUR	102 561,50	1 554,07	99 601,73	(2 959,77)	DE000DL40SR8
BSCH 4,75 2025-03-19	EUR	215 858,00	(5 941,28)	181 874,95	(33 983,05)	XS1793250041
ENEL SPA 3,50 2025-02-24	EUR	95 500,00	2 733,70	94 409,98	(1 090,02)	XS2000719992
UNICREDIT SPA 2,00 2024-09-23	EUR	193 838,00	2 890,67	181 855,26	(11 982,74)	XS2055089457
TELECOM ITALIA SPA 2,38 2027-10-12	EUR	97 606,00	944,33	83 928,72	(13 677,28)	XS1698218523
ABERTIS INFRASTRUCT 2,63 2049-04-26	EUR	184 315,00	4 796,81	153 799,70	(30 515,30)	XS2282606578
VOLKSWAGEN AG 3,50 2049-06-17	EUR	107 830,50	1 651,38	92 953,16	(14 877,34)	XS2187689034
TOYOTA 3,06 2025-10-27	EUR	91 183,00	671,86	90 298,14	(884,86)	XS2400997131
CREDIT AGRICOLE 4,75 2028-09-27	EUR	123 584,50	3 343,58	94 501,22	(29 083,28)	FR0013203734
BBVA 6,00 2049-10-15	EUR	223 950,00	2 043,06	191 413,69	(32 536,31)	E50813211028
ELECTRICIDAD PORTUGA 3,63 2024-07-15	USD	189 731,44	(4 288,94)	188 068,58	(1 662,86)	XS1638075488
TELEFÓNICA, S.A. 5,88 2024-03-31	EUR	100 340,00	4 365,25	99 740,12	(599,88)	XS1050461034
ARCELOR 1,75 2025-11-19	EUR	92 174,00	557,83	93 979,95	1 805,95	XS2082324018
VOLKSWAGEN AG 3,88 2029-06-17	EUR	201 593,66	3 908,83	166 480,05	(35 113,61)	XS2187689380
BP PLC 3,25 2026-03-22	EUR	95 893,00	2 144,48	91 736,11	(4 156,89)	XS2193661324
TOTALES Renta fija privada cotizada		2 702 362,60	38 710,20	2 430 254,32	(272 108,28)	
Acciones admitidas cotización						
TELEPERFORMANCE	EUR	7 428,84	-	7 794,50	365,66	FR0000051807
BANCO NACIONAL	EUR	8 717,18	-	11 395,50	2 678,32	FR0000131104
DEUTSCHE POST	EUR	7 920,34	-	7 387,80	(532,54)	DE0005552004
RIO TINTO PLC	GBP	8 244,83	-	7 988,07	(256,76)	GB0007188757
DIAGEO CAPITAL BV	GBP	10 518,02	-	10 387,18	(130,84)	GB0002374006
ROCHE HOLDINGS	CHF	5 761,84	-	5 295,16	(466,68)	CH0012032048
BAYER	EUR	8 053,53	-	7 345,40	(708,13)	DE000BAY0017
ASTRAZENECA PLC	GBP	7 725,30	-	8 741,15	1 015,85	GB0009895292

Anexo III. Cartera de inversiones financieras al 31 de diciembre de 2022
(Expresado en euros)


CLASE 8.ª



OP1264376

Cartera Exterior	Divisa	Valoración inicial	Intereses	Valor razonable	(Minusvalía) / Plusvalía	ISIN
MICHELIN	EUR	8 142,97	-	7 847,47	(295,50)	FR001400AJ45
NESTLE SA	CHF	9 766,43	-	10 307,09	540,66	CH0038863350
ENEL SPA	EUR	10 003,02	-	10 512,70	509,68	IT0003128367
LEG INMOBILIEN	EUR	52 856,54	-	30 430,00	(22 426,54)	DE000LEG1110
NOVARTIS	CHF	8 305,70	-	8 295,47	(10,23)	CH0012005267
CAP GEMINI	EUR	6 302,71	-	6 705,85	403,14	FR0000125338
SCHNEIDER ELECTRIC	EUR	12 415,31	-	12 418,40	3,09	FR0000121972
ALLIANZ	EUR	9 948,50	-	11 250,40	1 301,90	DE0008404005
LOUIS VUITON MOET HE	EUR	14 483,36	-	15 637,70	1 154,34	FR0000121014
TOTAL, S.A	EUR	15 534,18	-	17 829,60	2 295,42	FR0000120271
INTESA BCI S.P.A	EUR	16 040,33	-	15 670,20	(370,13)	IT00000072618
TOTALES Acciones admitidas cotización		228 168,93	-	213 239,64	(14 929,29)	
Acciones y participaciones Directiva						
INVESCO ASSET MANAGE	EUR	91 989,87	-	88 322,23	(3 667,64)	IE00BRKWGL70
XTRACKERS	EUR	102 120,74	-	94 087,68	(8 033,06)	IE00BTJRM35
UBS GLOBAL ASSET	EUR	100 426,78	-	91 296,05	(9 130,73)	LU1048315243
T ROWE PRICE LUXEMBO	EUR	125 000,00	-	124 057,51	(942,49)	LU1216622487
JP MORGAN INVESTMENT	EUR	40 724,00	-	38 868,16	(1 855,84)	LU0862450359
ROBECO ASSET	EUR	72 998,03	-	64 798,16	(8 199,87)	LU2145464777
DWS INVESTMENT S.A.	EUR	74 667,48	-	65 261,76	(9 405,72)	LU2058011201
BLACKROCK ASSET	EUR	58 314,18	-	63 363,99	5 049,81	DE000A0F5UJ7
HENDERSON MANAGEMENT	EUR	52 134,78	-	50 062,27	(2 072,51)	IE00BFRSYK98
AMUNDI INVESTMENT	EUR	68 742,49	-	70 266,00	1 523,51	LU1681037864
AMUNDI INVESTMENT	EUR	8 180,81	-	6 828,90	(1 351,91)	LU1681038599
BLACKROCK ASSET	EUR	51 140,28	-	58 996,80	7 856,52	IE00B3ZWOK18
AMUNDI LUXEMBURGO	EUR	73 334,33	-	72 587,47	(746,86)	LU1883315480
BLACKROCK ASSET	USD	18 690,05	-	16 085,24	(2 604,81)	IE00BMTX1Y45
TOTALES Acciones y participaciones Directiva		938 463,82	-	904 882,22	(33 581,60)	

Anexo III. Cartera de inversiones financieras al 31 de diciembre de 2022
(Expresado en euros)



Cartera Exterior	Divisa	Valoración inicial	Intereses	Valor razonable	(Minusvalía) / Plusvalía	ISIN
Acciones y participaciones no Directiva						
POWERSHARES CAPITAL	USD	88 538,80	-	70 148,97	(18 389,83)	US46090E1038
BLACKROCK FUND	USD	24 562,75	-	25 358,82	796,07	US4642875987
STATE STREET GLOBAL	USD	175 467,72	-	212 927,54	37 459,82	US78462F1030
TOTALES Acciones y participaciones no Directiva		288 569,27	-	308 435,33	19 866,06	
TOTAL Cartera Exterior		4 157 564,62	38 710,20	3 856 811,51	(300 753,11)	

OP1264377

Anexo IV. Cartera de inversiones en derivados al 31 de diciembre de 2022
(Expresado en euros)

CLASE 8.^a




Descripción	Divisa	Importe Nominal Comprometido	Valor razonable	Vencimiento del contrato
Futuros comprados				
USD/USD 125000 2023-03-31	USD	496 104,44	502 312,11	13/03/2023
TOTALES Futuros comprados		496 104,44	502 312,11	
Futuros vendidos				
EUROSTOXX 50 10 2023-03-31	EUR	393 475,00	378 500,00	17/03/2023
TOTALES Futuros vendidos		393 475,00	378 500,00	
TOTALES		889 579,44	880 812,11	

OP1264378



CLASE 8.^a



OP1264379

Esgueva Security Capital, S.I.C.A.V., S.A.

Informe de gestión del ejercicio 2023

Exposición fiel del negocio y actividades principales

La actividad económica global sorprendió con un mayor dinamismo de lo esperado en 2023, especialmente en Estados Unidos, gracias a la fortaleza del empleo y del consumo privado. Ahora bien, el crecimiento se caracterizó por una notable heterogeneidad y hubo regiones, como la zona Euro, que mostraron debilidad. La disminución de las presiones inflacionistas se intensificó en los últimos meses del año, lo que permitió que los bancos centrales de las principales economías avanzadas pausaran en sus ciclos de subidas de los tipos de interés, tras haber alcanzado máximos desde 2008.

La Reserva Federal realizó cuatro subidas de 25 puntos básicos en el conjunto del año, la última en el mes de julio y desde entonces mantuvo los tipos oficiales dentro del rango 5,25%-5,50%. Por su parte, el Banco Central Europeo subió los tipos 200 puntos básicos a lo largo del año, hasta situar el de depósito en 4% en el mes de septiembre, y no realizó movimientos después. Ahora bien, dentro del proceso de normalización del balance del Eurosistema, el BCE anunció en diciembre que comenzará a reducir la cartera del programa de compras de emergencia frente a la pandemia (PEPP) en la segunda mitad de 2024 para acabar totalmente con las reinversiones a finales de 2024.

Las comunicaciones de estos bancos centrales indicaban que los tipos oficiales deberían mantenerse en niveles elevados durante un periodo prolongado de tiempo para doblegar la inflación hacia su objetivo de medio plazo. Ahora bien, las expectativas cambiaron sustancialmente durante el último trimestre de 2023 y condicionaron el comportamiento de los mercados financieros.

La idea de que los tipos de interés tendrían que mantenerse elevados durante bastante tiempo se fue abandonando en los últimos meses del año y el mercado pasó a centrarse en el punto de inflexión de las políticas monetarias y en las bajadas de tipos que tendrían lugar a lo largo de 2024. El mercado llegó a descontar cerca de seis recortes (-150 puntos básicos) dicho año, el doble de lo recogido en el diagrama de puntos publicado por la Reserva Federal en su reunión de diciembre.

Estas expectativas de fuertes bajadas de tipos en 2024 provocaron descensos importantes en los tipos de interés de mercado y avances notables en los principales índices bursátiles. Esta buena evolución de los mercados en los meses de noviembre y diciembre permitió que el saldo anual de 2023 fuera positivo en casi todas las clases de activos.

En concreto, el tipo de interés del bono alemán a diez años cayó -41 puntos básicos hasta situarse en 2,0%. El bono americano a diez años fue la excepción y su tasa cerró el año prácticamente en los mismos niveles en los que comenzó, en 3,88%. Ahora bien, dicha variación esconde una fuerte subida y bajada posterior ya que el tipo a diez años americano llegó hasta el 5% a mediados del mes de octubre.

La rentabilidad del bono americano a dos años sí cayó en el conjunto del ejercicio (-18 puntos básicos) por lo que la curva de tipos americana deshizo parte de su inversión.



CLASE 8.^a



OP1264380

Esgueva Security Capital, S.I.C.A.V., S.A.

Informe de gestión del ejercicio 2023

Las primas de riesgo de la deuda periférica cerraron el año con caídas, en 97 puntos básicos la española y 168 puntos básicos la italiana. La prima de riesgo italiana llegó a ampliarse hasta superar los 200 puntos básicos tras la revisión al alza de los objetivos de déficit público. La tensión se fue disipando y acabó borrándose por completo cuando la agencia Moody's elevó la perspectiva de su rating de "negativa" hasta "estable".

Los principales índices bursátiles registraron subidas en el año 2023. El índice MSCI World de países desarrollados avanzó +21,8% y el índice MSCI de mercados emergentes, +7,0%. El S&P500 destacó positivamente con una subida de +24,2% mientras que el índice de la bolsa china CSI300 registró una caída de -11,4%. El Eurostoxx50 sumó +19,2% y el Ibex35, +22,8%.

Dentro de la bolsa europea, los sectores que mejor se comportaron en el periodo fueron el retail (+34,4%), tecnología (+31,7%) y construcción y materiales (+30,6%). Por el contrario, el peor comportamiento se registró dentro de las compañías de bienes de materias primas (-6,5%), alimentación y bebidas (-3,0%) y petróleo (+3,4%).

Las divisas también respondieron a los cambios de expectativas sobre la futura evolución de los tipos de interés. El euro registró un mínimo anual de 1,047 a principios de octubre, pero finalizó el periodo fortaleciéndose hasta 1,11, por el tono más complaciente de la Reserva Federal frente al BCE.

Finalmente, en el mercado de materias primas se produjo una notable volatilidad en el precio del petróleo como consecuencia de las decisiones de reducción de la producción de la OPEP+ y en la parte final del año, por el estallido del conflicto bélico en Gaza. El saldo anual terminó siendo negativo, -10,3% en el caso del Brent, que cerró 2023 en 77\$/barril.

Uso de instrumentos financieros

Dada su actividad, el uso de instrumentos financieros por la Sociedad, tal y como se describe en la memoria adjunta, está destinado a la consecución de su objeto social, ajustando sus objetivos y políticas de gestión de los riesgos de mercado, crédito, y liquidez de acuerdo con los límites y coeficientes establecidos por la Ley 35/2003 y desarrollados por el Real Decreto 1082/2012 y las correspondientes Circulares emitidas por la C.N.M.V.

Las inversiones subyacentes a este producto financiero no tienen en cuenta los criterios de la Unión Europea para las actividades económicas medioambientalmente sostenibles.

Gastos de I+D y medioambiente

A lo largo del ejercicio 2023 no ha existido actividad en materia de investigación y desarrollo.

En la contabilidad de la Sociedad correspondiente a las cuentas anuales del ejercicio 2023 no existe ninguna partida que deba ser incluida en el documento aparte de información medioambiental.



OP1264381

CLASE 8.ª

Esgueva Security Capital, S.I.C.A.V., S.A.

Informe de gestión del ejercicio 2023

Periodo medio de pago a proveedores

Durante el ejercicio 2023, la Sociedad no ha realizado pagos que acumularan aplazamientos superiores a los legalmente establecidos diferentes a los descritos en la memoria de las Cuentas Anuales. Asimismo, al cierre del ejercicio 2023, la Sociedad no tiene saldo alguno pendiente de pago que acumule un aplazamiento superior al plazo legal establecido.

Acciones propias

La Sociedad no ha realizado ninguna clase de negocio sobre sus acciones propias a lo largo del pasado ejercicio 2023, distinto al previsto en su objeto social exclusivo como Institución de Inversión Colectiva sujeta a la Ley 35/2003 y a la Orden del Ministerio de Economía y Hacienda de 6 de julio de 1993, sobre normas de funcionamiento de las Sociedades de Inversión Colectiva de Capital Variable. En la memoria se señala el movimiento de acciones propias que ha tenido lugar durante el ejercicio 2023.

Acontecimientos posteriores al cierre al 31 de diciembre de 2023

Desde el cierre del ejercicio al 31 de diciembre de 2023 hasta la fecha de este informe de gestión, no se han producido hechos posteriores de especial relevancia que no se señalen en la memoria.