

**Swift Inversiones, Sociedad  
de Inversión de Capital  
Variable, S.A.**

Cuentas Anuales e Informe de Gestión  
correspondientes al ejercicio anual terminado el 31  
de diciembre de 2014, junto con el Informe de  
Auditoría Independiente



## INFORME DE AUDITORÍA INDEPENDIENTE DE CUENTAS ANUALES

A los Accionistas de Swift Inversiones, Sociedad de Inversión de Capital Variable, S.A. (en adelante, la Sociedad):

### **Informe sobre las cuentas anuales**

Hemos auditado las cuentas anuales adjuntas de la Sociedad, que comprenden el balance a 31 de diciembre de 2014, la cuenta de pérdidas y ganancias, el estado de cambios en el patrimonio neto y la memoria correspondientes al ejercicio terminado en dicha fecha.

#### *Responsabilidad de los administradores en relación con las cuentas anuales*

Los administradores son responsables de formular las cuentas anuales adjuntas, de forma que expresen la imagen fiel del patrimonio, de la situación financiera y de los resultados de la Sociedad, de conformidad con el marco normativo de información financiera aplicable a la Sociedad en España, que se identifica en la Nota 2 de la memoria adjunta, y del control interno que consideren necesario para permitir la preparación de cuentas anuales libres de incorrección material, debida a fraude o error.

#### *Responsabilidad del auditor*

Nuestra responsabilidad es expresar una opinión sobre las cuentas anuales adjuntas basada en nuestra auditoría. Hemos llevado a cabo nuestra auditoría de conformidad con la normativa reguladora de la auditoría de cuentas vigente en España. Dicha normativa exige que cumplamos los requerimientos de ética, así como que planifiquemos y ejecutemos la auditoría con el fin de obtener una seguridad razonable de que las cuentas anuales están libres de incorrecciones materiales.

Una auditoría requiere la aplicación de procedimientos para obtener evidencia de auditoría sobre los importes y la información revelada en las cuentas anuales. Los procedimientos seleccionados dependen del juicio del auditor, incluida la valoración de los riesgos de incorrección material en las cuentas anuales, debida a fraude o error. Al efectuar dichas valoraciones del riesgo, el auditor tiene en cuenta el control interno relevante para la formulación por parte de los administradores de la Sociedad de las cuentas anuales, con el fin de diseñar los procedimientos de auditoría que sean adecuados en función de las circunstancias, y no con la finalidad de expresar una opinión sobre la eficacia del control interno de la Sociedad. Una auditoría también incluye la evaluación de la adecuación de las políticas contables aplicadas y de la razonabilidad de las estimaciones contables realizadas por la dirección, así como la evaluación de la presentación de las cuentas anuales tomadas en su conjunto.

Consideramos que la evidencia de auditoría que hemos obtenido proporciona una base suficiente y adecuada para nuestra opinión de auditoría.

#### *Opinión*

En nuestra opinión, las cuentas anuales adjuntas expresan, en todos los aspectos significativos, la imagen fiel del patrimonio y de la situación financiera de la Sociedad a 31 de diciembre de 2014, así como de sus resultados correspondientes al ejercicio anual terminado en dicha fecha, de conformidad con el marco normativo de información financiera que resulta de aplicación y, en particular, con los principios y criterios contables contenidos en el mismo.

### **Informe sobre otros requerimientos legales y reglamentarios**

El informe de gestión adjunto del ejercicio 2014 contiene las explicaciones que los administradores consideran oportunas sobre la situación de la Sociedad, la evolución de sus negocios y sobre otros asuntos y no forma parte integrante de las cuentas anuales. Hemos verificado que la información contable que contiene el citado informe de gestión concuerda con la de las cuentas anuales del ejercicio 2014. Nuestro trabajo como auditores se limita a la verificación del informe de gestión con el alcance mencionado en este mismo párrafo y no incluye la revisión de información distinta de la obtenida a partir de los registros contables de la Sociedad.

DELOITTE, S.L.

Inscrita en el R.O.A.C. N° S0692

Javier Parada Pardo


13 de abril de 2015



Miembro ejerciente:  
DELOITTE, S.L.

Año 2015 N° 01/15/05176  
COPIA GRATUITA

Informe sujeto a la tasa establecida en el artículo 44 del texto refundido de la Ley de Auditoría de Cuentas, aprobado por Real Decreto Legislativo 1/2013, de 1 de julio.



0M2525620

SWIFT INVERSIONES, S.I.C.A.V., S.A.  
Rafael Calvo, 39  
28010 Madrid

CLASE 8.ª

## SWIFT INVERSIONES, SOCIEDAD DE INVERSIÓN DE CAPITAL VARIABLE, S.A.

## BALANCES AL 31 DE DICIEMBRE DE 2014 Y 2013

(Euros)


ACTIVO	31-12-2014	31-12-2013 (*)	PATRIMONIO Y PASIVO	31-12-2014	31-12-2013 (*)
<b>ACTIVO NO CORRIENTE</b>	-	-	<b>PATRIMONIO ATRIBUIDO A PARTICIPES O ACCIONISTAS</b>	<b>146.039.518,69</b>	<b>141.987.240,96</b>
Inmovilizado intangible	-	-	Fondos reembolsables atribuidos a participes o accionistas	146.039.518,69	141.987.240,96
Inmovilizado material	-	-	Capital	129.552.370,00	129.552.370,00
Bienes inmuebles de uso propio	-	-	Participes	-	-
Mobiliario y enseres	-	-	Prima de emisión	11.543.419,90	11.543.412,59
Activos por impuesto diferido	-	-	Reservas	13.809.056,66	3.331.813,68
<b>ACTIVO CORRIENTE</b>	<b>146.322.812,40</b>	<b>142.317.235,40</b>	(Acciones propias)	(17.049.903,60)	(12.917.598,29)
Deudores	514.076,63	12.870.537,77	Resultados de ejercicios anteriores	-	-
Cartera de inversiones financieras	129.616.676,16	118.484.402,33	Otras aportaciones de socios	-	-
Cartera interior	28.131.409,06	41.348.872,53	Resultado del ejercicio	8.184.575,73	10.477.242,98
Valores representativos de deuda	18.542.713,18	21.001.526,05	(Dividendo a cuenta)	-	-
Instrumentos de patrimonio	7.588.695,88	7.347.346,48	Ajustes por cambios de valor en inmovilizado material de uso propio	-	-
Instituciones de Inversión Colectiva	-	-	Otro patrimonio atribuido	-	-
Depósitos en EECC	2.000.000,00	13.000.000,00	<b>PASIVO NO CORRIENTE</b>	-	-
Derivados	-	-	Provisiones a largo plazo	-	-
Otros	-	-	Deudas a largo plazo	-	-
Cartera exterior	100.848.062,88	76.319.340,77	Pasivos por impuesto diferido	-	-
Valores representativos de deuda	11.865.914,88	12.364.016,26	<b>PASIVO CORRIENTE</b>	<b>283.293,71</b>	<b>329.994,44</b>
Instrumentos de patrimonio	68.567.846,16	52.094.286,63	Provisiones a corto plazo	-	-
Instituciones de Inversión Colectiva	20.051.455,34	11.861.037,88	Deudas a corto plazo	-	-
Depósitos en EECC	-	-	Acreedores	283.293,71	329.994,44
Derivados	342.846,50	-	Pasivos financieros	-	-
Otros	-	-	Derivados	-	-
Intereses de la cartera de inversión	637.204,22	816.189,03	Periodificaciones	-	-
Inversiones morosas, dudosas o en litigio	-	-	<b>TOTAL PATRIMONIO Y PASIVO</b>	<b>146.322.812,40</b>	<b>142.317.235,40</b>
Periodificaciones	-	-			
Tesorería	16.192.059,61	10.962.295,30			
<b>TOTAL ACTIVO</b>	<b>146.322.812,40</b>	<b>142.317.235,40</b>			
<b>CUENTAS DE ORDEN</b>					
<b>CUENTAS DE COMPROMISO</b>	<b>10.378.560,98</b>	<b>13.440.028,31</b>			
Compromisos por operaciones largas de derivados	10.378.560,98	13.440.028,31			
Compromisos por operaciones cortas de derivados	-	-			
<b>OTRAS CUENTAS DE ORDEN</b>	<b>170.447.630,00</b>	<b>170.447.630,00</b>			
Valores cedidos en préstamo por la IIC	-	-			
Valores aportados como garantía por la IIC	-	-			
Valores recibidos en garantía por la IIC	-	-			
Capital nominal no suscrito ni en circulación (SICAV)	170.447.630,00	170.447.630,00			
Pérdidas fiscales a compensar	-	-			
Otros	-	-			
<b>TOTAL CUENTAS DE ORDEN</b>	<b>180.826.190,98</b>	<b>183.887.658,31</b>			

(\*) Se presenta, única y exclusivamente, a efectos comparativos.

Las Notas 1 a 11 descritas en la Memoria adjunta forman parte integrante del balance al 31 de diciembre de 2014.



CLASE 8.ª



0M2525621

SWIFT INVERSIONES, S.I.C.A.V., S.A.  
Rafael Calvo, 39  
28010 Madrid

**SWIFT INVERSIONES, SOCIEDAD DE INVERSIÓN DE CAPITAL VARIABLE, S.A.**

**CUENTAS DE PÉRDIDAS Y GANANCIAS**  
**CORRESPONDIENTES A LOS EJERCICIOS ANUALES TERMINADOS**  
**EL 31 DE DICIEMBRE DE 2014 Y 2013**

(Euros)


	2014	2013 (*)
Comisiones de descuento por suscripciones y/o reembolsos	-	-
Comisiones retrocedidas a la IIC	-	1.852,51
Gastos de Personal	-	-
Otros gastos de explotación	<b>(994.286,45)</b>	<b>(849.574,54)</b>
Comisión de gestión	(680.551,42)	(598.772,58)
Comisión depositario	(94.765,53)	(86.137,55)
Ingreso/gasto por compensación compartimento	-	-
Otros	(218.969,50)	(164.664,41)
Amortización del inmovilizado material	-	-
Excesos de provisiones	-	-
Deterioro y resultados por enajenaciones de inmovilizado	-	-
<b>RESULTADO DE EXPLOTACIÓN</b>	<b>(994.286,45)</b>	<b>(847.722,03)</b>
Ingresos financieros	3.656.945,56	3.198.855,21
Gastos financieros	(7,01)	(8,69)
Variación del valor razonable en instrumentos financieros	<b>4.091.637,75</b>	<b>7.700.601,60</b>
Por operaciones de la cartera interior	(94.512,39)	1.190.061,69
Por operaciones de la cartera exterior	4.110.939,64	6.744.882,98
Por operaciones con derivados	75.210,50	(234.343,07)
Otros	-	-
Diferencias de cambio	<b>114.578,55</b>	<b>(18.517,69)</b>
Deterioro y resultado por enajenaciones de instrumentos financieros	<b>1.398.379,81</b>	<b>549.864,00</b>
Deterioros	-	-
Resultados por operaciones de la cartera interior	11.008,77	668.810,44
Resultados por operaciones de la cartera exterior	271.701,69	(150.637,23)
Resultados por operaciones con derivados	1.115.669,35	31.690,79
Otros	-	-
<b>RESULTADO FINANCIERO</b>	<b>9.261.534,66</b>	<b>11.430.794,43</b>
<b>RESULTADO ANTES DE IMPUESTOS</b>	<b>8.267.248,21</b>	<b>10.583.072,40</b>
Impuesto sobre beneficios	(82.672,48)	(105.829,42)
<b>RESULTADO DEL EJERCICIO</b>	<b>8.184.575,73</b>	<b>10.477.242,98</b>

(\*) Se presenta, única y exclusivamente, a efectos comparativos.

Las Notas 1 a 11 descritas en la Memoria adjunta forman parte integrante de la cuenta de pérdidas y ganancias correspondiente al ejercicio anual terminado el 31 de diciembre de 2014.



CLASE 8.<sup>a</sup>



0M2525622

SWIFT INVERSIONES, S.I.C.A.V., S.A.  
Rafael Calvo, 39  
28010 Madrid


**SWIFT INVERSIONES, SOCIEDAD DE INVERSIÓN DE CAPITAL VARIABLE, S.A.-**

**Estados de cambios en el patrimonio neto correspondientes a los ejercicios anuales terminados el 31 de diciembre de 2014 y 2013**

A) Estados de ingresos y gastos reconocidos correspondientes a los ejercicios anuales terminados el 31 de diciembre de 2014 y 2013:

	Euros	
	2014	2013 (*)
Resultado de la cuenta de pérdidas y ganancias	8.184.575,73	10.477.242,98
Total ingresos y gastos imputados directamente en el patrimonio atribuido a partícipes y accionistas	-	-
Total transferencias a la cuenta de pérdidas y ganancias	-	-
Total de ingresos y gastos reconocidos	8.184.575,73	10.477.242,98

(\*) Se presenta, única y exclusivamente, a efectos comparativos.



0M2525623

SWIFT INVERSIONES, S.I.C.A.V., S.A.  
Rafael Calvo, 39  
28010 Madrid

**CLASE 8.ª**

B) Estados totales de cambios en el patrimonio neto correspondientes a los ejercicios anuales terminados el 31 de diciembre de 2014 y 2013:


	Euros											
	Capital	Participes	Prima de emisión	Reservas	(Acciones propias)	Resultados de ejercicios anteriores	Otras aportaciones de socios	Resultado del ejercicio	(Dividendo a cuenta)	Ajustes por cambios de valor en inmov. material de uso propio	Otro patrimonio atribuido	Total
<b>Saldos al 31 diciembre de 2012 (*)</b>	129.552.370,00	-	9.824.417,28	948.209,21	(94.328.537,08)	(627.508,14)	-	3.011.112,61	-	-	-	108.360.063,98
Ajustes por cambios de criterio	-	-	-	-	-	-	-	-	-	-	-	-
Ajustes por errores	-	-	-	-	-	-	-	-	-	-	-	-
<b>Saldos ajustados al inicio del ejercicio 2013 (*)</b>	129.552.370,00	-	9.824.417,28	948.209,21	(94.328.537,08)	(627.508,14)	-	3.011.112,61	-	-	-	108.360.063,98
Total ingresos y gastos reconocidos	-	-	-	-	-	-	-	10.477.242,98	-	-	-	10.477.242,98
Aplicación del resultado del ejercicio	-	-	-	2.383.604,47	-	627.508,14	-	(3.011.112,61)	-	-	-	-
Operaciones con accionistas	-	-	-	-	-	-	-	-	-	-	-	-
Aumentos de capital	-	-	-	-	-	-	-	-	-	-	-	-
Reducciones de capital	-	-	-	-	-	-	-	-	-	-	-	-
Distribución de dividendos	-	-	1.718.995,31	-	21.410.938,79	-	-	-	-	-	-	23.129.934,10
Operaciones con acciones propias	-	-	-	-	-	-	-	-	-	-	-	-
Otras operaciones con accionistas	-	-	-	-	-	-	-	-	-	-	-	-
Otras variaciones del patrimonio	-	-	-	-	-	-	-	-	-	-	-	-
Adición por Fusión	-	-	-	-	-	-	-	-	-	-	-	-
<b>Saldos al 31 de diciembre de 2013 (*)</b>	129.552.370,00	-	11.543.412,59	3.331.813,68	(12.917.598,29)	-	-	10.477.242,98	-	-	-	141.987.240,96
Ajustes por cambios de criterio	-	-	-	-	-	-	-	-	-	-	-	-
Ajustes por errores	-	-	-	-	-	-	-	-	-	-	-	-
<b>Saldos ajustados al inicio del ejercicio 2014</b>	129.552.370,00	-	11.543.412,59	3.331.813,68	(12.917.598,29)	-	-	10.477.242,98	-	-	-	141.987.240,96
Total ingresos y gastos reconocidos	-	-	-	-	-	-	-	8.184.575,73	-	-	-	8.184.575,73
Aplicación del resultado del ejercicio	-	-	-	10.477.242,98	-	-	-	(10.477.242,98)	-	-	-	-
Operaciones con accionistas	-	-	-	-	-	-	-	-	-	-	-	-
Aumentos de capital	-	-	-	-	-	-	-	-	-	-	-	-
Reducciones de capital	-	-	-	-	-	-	-	-	-	-	-	-
Distribución de dividendos	-	-	7,31	-	(4.132.395,31)	-	-	-	-	-	-	(4.132.388,00)
Operaciones con acciones propias	-	-	-	-	-	-	-	-	-	-	-	-
Otras operaciones con accionistas	-	-	-	-	-	-	-	-	-	-	-	-
Otras variaciones del patrimonio	-	-	-	-	-	-	-	-	-	-	-	-
Adición por Fusión	-	-	-	-	-	-	-	-	-	-	-	-
<b>Saldos al 31 de diciembre de 2014</b>	129.552.370,00	-	11.543.419,90	13.809.065,66	(17.049.993,60)	-	-	8.184.575,73	-	-	-	146.039.516,69

(\*) Se presenta, única y exclusivamente, a efectos comparativos.


Las Notas 1 a 11 descritas en la Memoria adjunta forman parte integrante del estado de cambios en el patrimonio neto correspondiente al ejercicio anual terminado el 31 de diciembre de 2014.



CLASE 8.ª



0M2525624



## Swift Inversiones, Sociedad de Inversión de Capital Variable, S.A.

Memoria  
correspondiente al ejercicio anual terminado  
el 31 de diciembre de 2014

### 1. Reseña de la Sociedad

Swift Inversiones, Sociedad de Inversión de Capital Variable, S.A. (en adelante, la Sociedad) se constituyó el 29 de mayo de 2008. La Sociedad se encuentra sujeta a lo dispuesto en la Ley 35/2003, de 4 de noviembre, de Instituciones de Inversión Colectiva, considerando las últimas modificaciones introducidas por la Ley 22/2014, de 12 de noviembre, así como en lo dispuesto en el Real Decreto 1.082/2012, de 13 de julio, por el que se reglamenta dicha ley y en la restante normativa aplicable (véase Nota 11).

La Sociedad figura inscrita en el registro administrativo específico de la Comisión Nacional del Mercado de Valores con el número 3.578, en la categoría de no armonizadas conforme a la definición establecida en el artículo 13 del Real Decreto 1.082/2012. Las acciones de la Sociedad están admitidas a negociación en el Mercado Alternativo Bursátil, sistema organizado de negociación autorizado por el Gobierno español, sujeto al artículo 31.4 de la vigente Ley española del Mercado de Valores y supervisado por la Comisión Nacional del Mercado de Valores en su organización y funcionamiento.

Al 31 de diciembre de 2014, según sus Administradores, la Sociedad no forma parte de ningún grupo de sociedades.

El domicilio social de la Sociedad se encuentra en Rafael Calvo 39, Madrid.

El objeto social de la Sociedad es la captación de fondos, bienes o derechos del público para gestionarlos e invertirlos en bienes, derechos, valores u otros instrumentos, financieros o no, siempre que el rendimiento del inversor se establezca en función de los resultados colectivos.

Según se indica en la Nota 8, la gestión y representación de la Sociedad están encomendadas a Pactio Gestión, Sociedad Gestora de Instituciones de Inversión Colectiva, S.A.U., estando encomendada la administración de la Sociedad a BNP Paribas Fund Services, S.L., entidad perteneciente al Grupo BNP Paribas.


Los valores mobiliarios están bajo la custodia de BNP Paribas Securities Services, Sucursal en España (Grupo BNP Paribas), entidad depositaria de la Sociedad (véase Nota 5).

Adicionalmente, la Sociedad tiene delegada la función de auditoría interna en Control Solutions International Spain, S.L.

### 2. Bases de presentación de las cuentas anuales

#### a) *Imagen fiel*

Las cuentas anuales han sido obtenidas de los registros contables de la Sociedad y se formulan de acuerdo con el marco normativo de información financiera que resulta de aplicación a la Sociedad, que es



0M2525625

SWIFT INVERSIONES, S.I.C.A.V., S.A.  
Rafael Calvo, 39  
28010 Madrid

CLASE 8.ª

el establecido en la Circular 3/2008, de 11 de septiembre, de la Comisión Nacional del Mercado de Valores, sobre normas contables, cuentas anuales y estados de información reservada de las instituciones de inversión colectiva, que constituye el desarrollo y adaptación, para las instituciones de inversión colectiva, de lo previsto en el Código de Comercio, Ley de Sociedades de Capital, Plan General de Contabilidad y normativa legal específica que le resulta de aplicación, de forma que muestran la imagen fiel del patrimonio y de la situación financiera de la Sociedad al 31 de diciembre de 2014 y de los resultados de sus operaciones que se han generado durante el ejercicio terminado en esa fecha.

Las cuentas anuales de la Sociedad correspondientes al ejercicio terminado el 31 de diciembre de 2014, que han sido formuladas por los Administradores de la Sociedad, se someterán a la aprobación de la Junta General Ordinaria de Accionistas, estimándose que serán aprobadas sin ninguna modificación.

#### **b) Principios contables**

En la preparación de las cuentas anuales se han seguido los principios contables y normas de valoración descritos en la Nota 3. No existe ningún principio contable o norma de valoración de carácter obligatorio que, teniendo un efecto significativo en las cuentas anuales, se haya dejado de aplicar en su preparación.

Los resultados y la determinación del patrimonio neto son sensibles a los principios y políticas contables, criterios de valoración y estimaciones seguidos por los Administradores de la Sociedad para la elaboración de las cuentas anuales.

En las cuentas anuales de la Sociedad se han utilizado ocasionalmente estimaciones realizadas por sus Administradores para cuantificar algunos de los activos, pasivos, ingresos, gastos y compromisos que figuran registrados en ellas. Básicamente, estas estimaciones se refieren, en su caso, a la evaluación del valor razonable de determinados instrumentos financieros y de posibles pérdidas por deterioro de determinados activos. A pesar de que estas estimaciones se han realizado sobre la base de la mejor información disponible al cierre del ejercicio 2014, es posible que acontecimientos que puedan tener lugar en el futuro obliguen a modificarlas (al alza o a la baja) en los próximos ejercicios, lo que se realizaría, en su caso, de forma prospectiva, de acuerdo con la normativa contable en vigor.

En todo caso, las inversiones de la Sociedad, cualquiera que sea su política de inversión, están sujetas a las fluctuaciones del mercado y otros riesgos inherentes a la inversión en valores (véase Nota 5), lo que puede provocar que el valor liquidativo de la acción fluctúe tanto al alza como a la baja.

#### **c) Comparación de la información**


La información contenida en estas cuentas anuales relativa al ejercicio 2013 se presenta única y exclusivamente, a efectos comparativos, junto con la información correspondiente al ejercicio 2014.

#### **d) Agrupación de partidas**

Determinadas partidas del balance, de la cuenta de pérdidas y ganancias y del estado de cambios en el patrimonio neto se presentan de forma agrupada para facilitar su comprensión, si bien, en determinados casos, se ha incluido información desagregada en las correspondientes notas de la memoria.

#### **e) Cambios de criterios contables**

Durante el ejercicio 2014 no se han producido cambios de criterios contables significativos respecto a los criterios aplicados en el ejercicio 2013.



0M2525626

SWIFT INVERSIONES, S.I.C.A.V., S.A.  
Rafael Calvo, 39  
28010 Madrid

**CLASE 8.ª**

**f) Corrección de errores**

En la elaboración de las cuentas anuales adjuntas no se ha detectado ningún error significativo que haya supuesto la reexpresión de los importes incluidos en las cuentas anuales del ejercicio 2013.

**g) Impacto medioambiental**

Dadas las actividades a las que se dedica la Sociedad, ésta no tiene responsabilidades, gastos, activos, ni provisiones o contingencias de naturaleza medioambiental que pudieran ser significativos en relación con el patrimonio, la situación financiera y los resultados de la misma. Por este motivo, no se incluyen desgloses específicos en la presente memoria respecto a información de cuestiones medioambientales.

**3. Normas de registro y valoración**


En la elaboración de las cuentas anuales de la Sociedad correspondientes a los ejercicios 2014 y 2013 se han aplicado los siguientes principios, políticas contables y criterios de valoración:

**a) Clasificación de los instrumentos financieros a efectos de presentación y valoración**

*i. Clasificación de los activos financieros*

Los activos financieros se desglosan a efectos de presentación y valoración en los siguientes epígrafes del balance:

- Tesorería: este epígrafe incluye, en su caso, las cuentas o depósitos a la vista destinados a dar cumplimiento al coeficiente de liquidez, ya sea en el depositario, cuando éste sea una entidad de crédito, o en caso contrario, la entidad de crédito designada por la Sociedad. Asimismo se incluye, en su caso, las restantes cuentas corrientes o saldos que la Sociedad mantenga en una institución financiera para poder desarrollar su actividad y, en su caso, el efectivo recibido por la Sociedad en concepto de garantías aportadas.
- Cartera de inversiones financieras: se compone, en su caso, de los siguientes epígrafes, desglosados en cartera interior y cartera exterior. La totalidad de estos epígrafes se clasifican a efectos de valoración como "Activos financieros a valor razonable con cambios en pérdidas y ganancias":
  - Valores representativos de deuda: obligaciones y demás valores que supongan una deuda para su emisor, que devengan una remuneración consistente en un interés, implícito o explícito, establecido contractualmente, e instrumentados en títulos o en anotaciones en cuenta, cualquiera que sea el sujeto emisor.
  - Instrumentos de patrimonio: instrumentos financieros emitidos por otras entidades, tales como acciones y cuotas participativas, que tienen la naturaleza de instrumentos de capital para el emisor.
  - Instituciones de Inversión Colectiva: incluye, en su caso, las participaciones en otras instituciones de Inversión Colectiva.



0M2525627

SWIFT INVERSIONES, S.I.C.A.V., S.A.  
Rafael Calvo, 39  
28010 Madrid

### CLASE 8.ª




- Depósitos en entidades de crédito (EECC): depósitos que la Sociedad mantiene en entidades de crédito, a excepción de los saldos que se recogen en el epígrafe "Tesorería".
- Derivados: incluye, entre otros, el valor razonable de los contratos de futuros y forwards, el valor razonable de las primas pagadas por warrants y opciones compradas y el valor razonable de los contratos de permuta financiera que la Sociedad tiene contratados, así como los derivados implícitos incorporados, en su caso, en los productos estructurados mantenidos por la Sociedad.
- Otros: recoge, en su caso, las acciones y participaciones de las entidades de capital - riesgo reguladas en la Ley 22/2014, de 12 de noviembre, así como importes correspondientes a otras operaciones no recogidas en los epígrafes anteriores.
- Intereses en la cartera de inversión: recoge, en su caso, la periodificación de los intereses activos de la cartera de inversiones financieras.
- Inversiones morosas, dudosas o en litigio: incluye, en su caso; y a los meros efectos de su clasificación contable, el valor en libros de las inversiones y periodificaciones acumuladas cuyo reembolso sea problemático y, en todo caso, de aquellas respecto a las cuales hayan transcurrido más de noventa días desde su vencimiento total o parcial.
- Deudores: recoge, en su caso, el efectivo depositado en concepto de garantía en los mercados correspondientes para poder realizar operaciones en los mismos y el total de derechos de crédito y cuentas deudoras que por cualquier concepto diferente a los anteriores ostente la Sociedad frente a terceros. La totalidad de los deudores se clasifican a efectos de valoración como "Partidas a cobrar". Las pérdidas por deterioro de las "Partidas a cobrar" así como su reversión, se reconocen, en su caso, como un gasto o un ingreso, respectivamente, en el epígrafe "Deterioro y resultado por enajenaciones de instrumentos financieros - Deterioros" de la cuenta de pérdidas y ganancias.

#### ii. Clasificación de los pasivos financieros

Los pasivos financieros se desglosan a efectos de presentación y valoración en los siguientes epígrafes del balance:

- Deudas a largo/corto plazo: recoge, en su caso, las deudas contraídas con terceros por préstamos recibidos y otros débitos, así como deudas con entidades de crédito. Se clasifican a efectos de su valoración como "Débitos y partidas a pagar".
- Derivados: incluye, entre otros, el valor razonable de los contratos de futuros y forwards, el valor razonable de las primas cobradas por warrants vendidos y opciones emitidas y el valor razonable de los contratos de permuta financiera que la Sociedad tiene contratados, así como los derivados implícitos incorporados, en su caso, en los productos estructurados mantenidos por la Sociedad. Se clasifican a efectos de su valoración como "Pasivos financieros a valor razonable con cambios en pérdidas y ganancias".
- Pasivos financieros: recoge, en su caso, pasivos distintos de derivados que han sido clasificados a efectos de su valoración como "Pasivos financieros a valor razonable con cambios en pérdidas y ganancias", tales como pasivos por venta de valores recibidos en préstamo.
- Acreedores: recoge, en su caso, cuentas a pagar y débitos, que no deban ser clasificados en otros epígrafes, incluidas las cuentas con las Administraciones Públicas y los importes pendientes de pago



0M2525628

SWIFT INVERSIONES, S.I.C.A.V., S.A.  
Rafael Calvo, 39  
28010 Madrid

CLASE 8.ª

por comisiones de gestión y depósito. Se clasifican a efectos de valoración como "Débitos y partidas a pagar".

**b) Reconocimiento y valoración de los activos y pasivos financieros**

*i. Reconocimiento y valoración de los activos financieros*

Los activos financieros clasificados a efectos de valoración como "Partidas a cobrar", y los activos clasificados en el epígrafe "Tesorería", se valoran inicialmente, por su "valor razonable" (que salvo evidencia en contrario será el precio de la transacción), integrando los costes de transacción directamente atribuibles a la operación. Posteriormente, los activos se valoran por su coste amortizado, contabilizándose los intereses devengados en el epígrafe "Ingresos financieros" de la cuenta de pérdidas y ganancias mediante el método del tipo de interés efectivo. No obstante, si el efecto de no actualizar los flujos de efectivo no es significativo, aquellas partidas cuyo importe se espera recibir en un plazo inferior a un año se valoran a su valor nominal.

Los activos financieros clasificados a efectos de valoración como "Activos financieros a valor razonable con cambios en pérdidas y ganancias", se valoran inicialmente por su "valor razonable" (que salvo evidencia en contrario será el precio de la transacción), incluyendo los costes de transacción explícitos directamente atribuibles a la operación y excluyendo, en su caso, los intereses por aplazamiento de pago. Los intereses explícitos devengados desde la última liquidación se registran en el epígrafe "Cartera de inversiones financieras - Intereses de la cartera de inversión" del activo del balance. Posteriormente, los activos se valoran por su valor razonable, sin deducir los costes de transacción en que se pudiera incurrir en su enajenación. Los cambios que se produzcan en el valor razonable se imputan en la cuenta de pérdidas y ganancias (véase apartado 3.g.iii).

En todo caso, para la determinación del valor razonable de los activos financieros se atenderá a lo siguiente:

- Instrumentos de patrimonio cotizados: su valor razonable es el valor de mercado que resulta de aplicar el cambio oficial de cierre del día de referencia, si existe, o inmediato hábil anterior, o el cambio medio ponderado si no existiera precio oficial de cierre, utilizando el mercado más representativo por volumen de negociación.


- Valores no admitidos aún a cotización: su valor razonable se calcula mediante los cambios que resultan de cotizaciones de valores similares de la misma entidad procedentes de emisiones anteriores, teniendo en cuenta factores como las diferencias en sus derechos económicos.

- Valores representativos de deuda cotizados: su valor razonable es el precio de cotización en un mercado activo y siempre y cuando éste se obtenga de forma consistente. En el caso de que no esté disponible un precio de cotización, el valor razonable se corresponde con el precio de la transacción más reciente, siempre que no haya habido un cambio significativo en las circunstancias económicas desde el momento de la transacción. En este caso, se reflejarán las nuevas condiciones utilizando como referencia precios o tipos de interés y primas de riesgos actuales de instrumentos similares. En caso de no existencia de mercado activo, se aplicarán técnicas de valoración (precios suministrados por intermediarios, emisores o difusores de información, transacciones recientes de mercado disponibles, valor razonable en el momento actual de otros instrumentos financieros que sean sustancialmente el mismo, modelos de descuento de flujos y valoración de opciones, en su caso) que sean de general aceptación y que utilicen en la medida de lo posible datos observables de mercado (en particular, la situación de tipos de interés y de riesgo de crédito del emisor).

- Valores representativos de deuda no cotizados: su valor razonable es el precio que iguala el rendimiento interno de la inversión a los tipos de interés de mercado vigentes en cada momento de la deuda pública, incrementados en una prima o margen determinada en el momento de la adquisición de los valores.



**CLASE 8ª**  
INSTRUMENTOS DE PATRIMONIO



0M2525629



- Instrumentos de patrimonio no cotizados: su valor razonable se calcula tomando como referencia el valor teórico contable que corresponda a dichas inversiones en el patrimonio contable ajustado de la entidad participada, corregido en el importe de las plusvalías o minusvalías tácitas, netas de impuestos, que hubieran sido identificadas y calculadas en el momento de la adquisición y que subsistan en el momento de la valoración.

- Depósitos en entidades de crédito y adquisiciones temporales de activos: su valor razonable se calcula, generalmente, de acuerdo al precio que iguale el rendimiento interno de la inversión a los tipos de mercado vigentes en cada momento, sin perjuicio de otras consideraciones, como las condiciones de cancelación anticipada o de riesgo de crédito de la entidad.

- Acciones o participaciones en otras instituciones de inversión colectiva y entidades de capital-riesgo: su valor razonable es el valor liquidativo del día de referencia. De no existir, se utilizará el último valor liquidativo disponible. En el caso de que se encuentren admitidas a negociación en un mercado o sistema multilateral de negociación, se valorarán a su valor de cotización del día de referencia, siempre que sea representativo. Para las inversiones en IIC de inversión libre, IIC de inversión libre e IIC extranjeras similares, según los artículos 73 y 74 del Real Decreto 1.082/2012, se utilizan, en su caso, valores liquidativos estimados.

- Instrumentos financieros derivados: si están negociados en mercados organizados, su valor razonable es el que resulta de aplicar el cambio oficial de cierre del día de referencia. En el caso de que el mercado no sea suficientemente líquido o se trate de instrumentos derivados no negociados en mercados organizados o sistemas multilaterales de negociación, se valoran mediante la aplicación de métodos o modelos de valoración adecuados y reconocidos conforme a lo estipulado en la Circular 6/2010, de 21 de diciembre, de la Comisión Nacional del Mercado de Valores.

#### *ii. Reconocimiento y valoración de los pasivos financieros*


Los pasivos financieros clasificados a efectos de valoración como "Débitos y partidas a pagar", se valoran inicialmente por su "valor razonable" (que salvo evidencia en contrario será el precio de la transacción) integrando los costes de transacción directamente atribuibles a la operación. Posteriormente, los pasivos se valoran por su coste amortizado, contabilizándose los intereses devengados en el epígrafe "Gastos financieros" de la cuenta de pérdidas y ganancias mediante el método del tipo de interés efectivo. No obstante, si el efecto de no actualizar los flujos de efectivo no es significativo, aquellas partidas cuyo importe se espera pagar en un plazo inferior a un año se valoran a su valor nominal.

Los pasivos financieros clasificados a efectos de valoración como "Pasivos financieros a valor razonable con cambios en pérdidas y ganancias", se valoran inicialmente por su "valor razonable" (que salvo evidencia en contrario será el precio de la transacción) incluyendo los costes de transacción directamente atribuibles a la operación. Posteriormente, los pasivos se valoran por su valor razonable, sin deducir los costes de transacción en que se pudiera incurrir en su baja. Los cambios que se produzcan en el valor razonable se imputan en la cuenta de pérdidas y ganancias (véase apartado 3.g.iii).

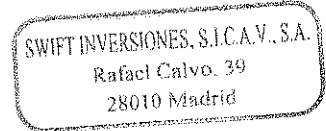
En particular, en el caso de la financiación por venta de valores recibidos en préstamo y pasivos surgidos por venta en firme de activos adquiridos temporalmente o activos aportados en garantía, se atenderá, en su caso, al valor razonable de los activos a recomprar para hacer frente a la devolución del préstamo o restitución de los activos adquiridos bien temporalmente o bien aportados en garantía.

#### **c) Baja del balance de los activos y pasivos financieros**

El tratamiento contable de las transferencias de activos financieros está condicionado por la forma en que se traspasan a terceros los riesgos y beneficios asociados a los activos que se transfieren:



0M2525630

**CLASE 8.ª**

1. Si los riesgos y beneficios se traspasan sustancialmente a terceros –caso de las ventas incondicionales (que constituyen el supuesto habitual) o de las ventas con pacto de recompra por su valor razonable en la fecha de la recompra–, el activo financiero transferido se dará de baja del balance. La diferencia entre la contraprestación recibida neta de los costes de transacción atribuibles, considerando cualquier nuevo activo obtenido menos cualquier pasivo asumido, y el valor en libros del activo financiero, determinará así la ganancia o pérdida surgida al dar de baja dicho activo.

Se darán de baja los activos en los que concurra un deterioro notorio e irrecuperable después de su inversión con cargo a la cuenta de pérdidas y ganancias.

2. Si se retienen sustancialmente los riesgos y beneficios asociados al activo financiero transferido – caso de las ventas de activos financieros con pacto de recompra por un precio fijo o por el precio de venta más un interés, de los contratos de préstamo de valores en los que el prestatario tiene la obligación de devolver los mismos o similares activos u otros casos análogos –, el activo financiero transferido no se dará de baja del balance y continuará valorándose con los mismos criterios utilizados antes de la transferencia. Por el contrario, se reconocerá contablemente un pasivo financiero asociado, por un importe igual al de la contraprestación recibida, que se valorará posteriormente a su coste amortizado.

Tampoco se darán de baja los activos financieros cedidos en el marco de un acuerdo de garantía financiera, a menos que se incumplan los términos del contrato y se pierda el derecho a recuperar los activos en garantía, en cuyo caso se darán de baja. El valor de los activos prestados o cedidos en garantía se reconocerán, en su caso, en los epígrafes "Valores recibidos en garantía por la IIC" o "Valores aportados como garantía por la IIC", respectivamente, en cuentas de orden del balance.

3. Si ni se transfieren ni se retienen sustancialmente los riesgos y beneficios asociados al activo financiero transferido, éste se dará de baja cuando no se hubiese retenido el control del mismo.

De acuerdo con lo anterior, los activos financieros sólo se dan de baja del balance cuando se han extinguido los flujos de efectivo que generan o cuando se han transferido sustancialmente a terceros los riesgos y beneficios que llevan implícitos. Similarmente, los pasivos financieros sólo se dan de baja del balance cuando se han extinguido las obligaciones que generan o cuando un tercero lo adquiere.


#### **d) Contabilización de operaciones**

##### *i. Compraventa de valores al contado*


Cuando existen operaciones con derivados e instrumentos de patrimonio, se contabilizan el día de contratación, mientras que las operaciones de valores representativos de deuda y operaciones del mercado de divisa, se contabilizan el día de liquidación. Las compras se adeudan en el epígrafe "Cartera de inversiones financieras" interior o exterior, según corresponda, del activo del balance, según su naturaleza y el resultado de las operaciones de venta se registra en el epígrafe "Deterioro y resultado por enajenaciones de instrumentos financieros – Resultados por operaciones de la cartera interior (o exterior)" de la cuenta de pérdidas y ganancias.

No obstante, en el caso de compraventa de instituciones de inversión colectiva, se entiende como día de ejecución el de confirmación de la operación, aunque se desconozca el número de participaciones o acciones a asignar. La operación no se valorará hasta que no se adjudiquen éstas. Los importes entregados antes de la fecha de ejecución se contabilizan, en su caso, en el epígrafe "Deudores" del balance.

7



0M2525631

**CLASE 8.ª**  
CONTABILIZACIÓN

### ii. *Compraventa de valores a plazo*

Cuando existen compraventas de valores a plazo se registran en el momento de la contratación y hasta el momento del cierre de la posición o el vencimiento del contrato en los epígrafes "Compromisos por operaciones largas de derivados" o "Compromisos por operaciones cortas de derivados" de las cuentas de orden, según su naturaleza y por el importe nominal comprometido.

En los epígrafes "Deterioro y resultado por enajenaciones de instrumentos financieros – Resultados por operaciones con derivados" o "Variación del valor razonable en instrumentos financieros – Por operaciones con derivados", dependiendo de si los cambios de valor se han liquidado o no en el ejercicio, se registran las diferencias que resultan como consecuencia de los cambios en el valor razonable de estos contratos. No obstante lo anterior, por razones de simplicidad operativa, las diferencias que resultan como consecuencia de los cambios en el valor razonable procedentes de operaciones de compraventa de divisas a plazo, tanto realizadas como no realizadas, se encuentran registradas en el epígrafe "Diferencias de cambio" de la cuenta de pérdidas y ganancias, sin que dicho tratamiento tenga efecto alguno sobre el patrimonio ni sobre el resultado de la Sociedad. La contrapartida de estas cuentas se registra en el epígrafe "Derivados" de la cartera interior o exterior y del activo o del pasivo, según su saldo, del balance, hasta la fecha de su liquidación, excepto en el caso de compraventas a plazo de Deuda Pública, cuya contrapartida se registra, en su caso, en los epígrafes "Deudores" o "Acreedores" del activo o del pasivo, respectivamente, según su saldo del balance, hasta la fecha de su liquidación.

### iii. *Adquisición temporal de activos*

Cuando existen adquisiciones temporales de activos o adquisiciones con pacto de retrocesión, se registran en el epígrafe "Valores representativos de deuda" de la cartera interior o exterior del balance, independientemente de cuales sean los instrumentos subyacentes a los que haga referencia.

Las diferencias de valor razonable que surjan en las adquisiciones temporales de activos, se imputan a la cuenta de pérdidas y ganancias, en su caso, en el epígrafe "Variación del valor razonable en instrumentos financieros – Por operaciones de la cartera interior (o exterior)".


### iv. *Contratos de futuros, opciones y warrants y otros derivados*

Cuando existen operaciones de contratos de futuros, opciones y/o warrants se registran en el momento de su contratación y hasta el momento del cierre de la posición o el vencimiento del contrato en los epígrafes "Compromisos por operaciones largas de derivados" o "Compromisos por operaciones cortas de derivados" de las cuentas de orden, según su naturaleza y por el importe nominal comprometido.

Las primas pagadas (cobradas) para el ejercicio de las opciones y warrants se registran por su valor razonable en los epígrafes "Derivados" de la cartera interior o exterior del activo (o pasivo) del balance, en la fecha de ejecución de la operación.

En el epígrafe "Deudores" del activo del balance se registran, adicionalmente, los fondos depositados en concepto de garantía en los mercados correspondientes para poder realizar operaciones en los mismos.

En los epígrafes "Deterioro y resultado por enajenaciones de instrumentos financieros – Resultados por operaciones con derivados" o "Variación del valor razonable en instrumentos financieros – Por operaciones con derivados", dependiendo de la realización o no de la liquidación de la operación, se registran las diferencias que resultan como consecuencia de los cambios en el valor razonable de estos contratos. La contrapartida de estas cuentas se registra en el epígrafe "Derivados" de la cartera interior o exterior del activo o del pasivo, según su saldo, del balance, hasta la fecha de su liquidación. No obstante lo anterior, por



0M2525632

SWIFT INVERSIONES, S.I.C.A.V., S.A.  
Rafael Calvo, 39  
28010 Madrid**CLASE 8.ª**

razones de simplicidad operativa, las diferencias que resultan como consecuencia de los cambios en el valor razonable, de los contratos de opciones que han vencido durante el ejercicio, se han mantenido registrados en el epígrafe "Variación del valor razonable en instrumentos financieros – Por operaciones con derivados" de la cuenta de pérdidas y ganancias, sin que dicho tratamiento tenga efecto alguno sobre el patrimonio ni sobre el resultados de la Sociedad.

En aquellos casos en que el contrato de futuros presente una liquidación diaria, las correspondientes diferencias se contabilizarán en la cuenta "Deterioro y resultado por enajenaciones de instrumentos financieros – Resultados por operaciones con derivados" de la cuenta de pérdidas y ganancias.

En el caso de operaciones sobre valores, si la opción es ejercida, su valor se incorpora a la valoración inicial o posterior del activo subyacente adquirido o vendido, quedando excluidas las operaciones que se liquidan por diferencias.

**v. Garantías aportadas a la Sociedad**

Cuando existen valores aportados en garantía a la Sociedad distintos de efectivo, el valor razonable de éstos se registra en el epígrafe "Valores recibidos en garantía por la IIC" de las cuentas de orden. En caso de venta de los valores aportados en garantía, se reconoce un pasivo financiero por el valor razonable de su obligación de devolverlos. Cuando existe efectivo recibido en garantía, se registra en el epígrafe "Tesorería" del balance.

**e) Periodificaciones (activo y pasivo)**

En caso de que existan, corresponden, fundamentalmente, a gastos e ingresos liquidados por anticipado que se devengarán en el siguiente ejercicio. No incluye los intereses devengados de cartera, que se recogen en el epígrafe "Cartera de inversiones financieras – Intereses de la cartera de inversión" del balance.

**f) Instrumentos de patrimonio propio**

Los instrumentos de patrimonio propio de la Sociedad son las acciones que representan su capital. Se registran en el epígrafe "Patrimonio atribuido a partícipes o accionistas – Fondos reembolsables atribuidos a partícipes o accionistas – Capital" del balance.


De acuerdo con la Ley 35/2003, de 4 de noviembre, que regula las Instituciones de Inversión Colectiva, el capital de las Sociedades de Inversión de Capital Variable es variable dentro de los límites del capital inicial y máximo fijados estatutariamente.

La adquisición por parte de la Sociedad de sus acciones propias, se registra con signo deudor por el valor razonable de la contraprestación entregada en el epígrafe "Patrimonio atribuido a partícipes o accionistas – Fondos reembolsables atribuidos a partícipes o accionistas – Acciones Propias" del balance. La amortización de acciones propias da lugar, en su caso, a la reducción del capital por importe del nominal de dichas acciones cargándose/abonándose la diferencia positiva/negativa, respectivamente, entre la valoración y el nominal de las acciones amortizadas en la cuenta "Patrimonio atribuido a partícipes o accionistas – Fondos reembolsables atribuidos a partícipes o accionistas – Reservas" del balance. Asimismo, en el epígrafe "Patrimonio atribuido a partícipes o accionistas – Fondos reembolsables atribuidos a partícipes o accionistas – Prima de emisión" del balance se registran, en su caso, las diferencias obtenidas en la enajenación de acciones propias, sin que en ningún caso, se imputen en la cuenta de pérdidas y ganancias.

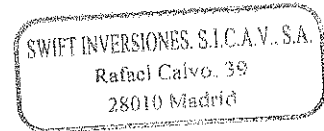
El efecto impositivo de los gastos y costes de transacción inherentes a estas operaciones, en caso de que existan, se registra minorando o aumentando los pasivos o activos por impuesto corriente.



CLASE 8.<sup>a</sup>



0M2525633



**g) Reconocimiento de ingresos y gastos**

Seguidamente se resumen los criterios más significativos utilizados, en su caso, por la Sociedad, para el reconocimiento de sus ingresos y gastos:

*i. Ingresos por intereses y dividendos*

Los intereses de activos financieros devengados con posterioridad al momento de la adquisición se reconocen, en su caso, contablemente en función de su periodo de devengo, por aplicación del método del tipo de interés efectivo, a excepción de los intereses correspondientes a inversiones morosas, dudosas o en litigio, que se registran en el momento efectivo del cobro. La periodificación de los intereses provenientes de la cartera de activos financieros se registra en el epígrafe "Cartera de inversiones financieras - Intereses de la cartera de inversión" del activo del balance. La contrapartida de esta cuenta se registra en el epígrafe "Ingresos financieros" de la cuenta de pérdidas y ganancias.

Los dividendos percibidos de otras sociedades se reconocen, en su caso, como ingreso en el epígrafe "Ingresos financieros" de la cuenta de pérdidas y ganancias, en el momento en que nace el derecho a percibirlos por la Sociedad.

*ii. Comisiones y conceptos asimilados*

Los ingresos que recibe la Sociedad como consecuencia de la retrocesión de comisiones previamente soportadas, de manera directa o indirecta, se registran, en su caso, en el epígrafe "Comisiones retrocedidas a la IIC" de la cuenta de pérdidas y ganancias.

Las comisiones de gestión y de depósito, así como otros gastos de gestión necesarios para que la Sociedad realice su actividad, se registran, según su naturaleza, en el epígrafe "Otros gastos de explotación" de la cuenta de pérdidas y ganancias.

Los costes directamente atribuibles a la operativa con derivados, tales como corretajes y comisiones pagadas a intermediarios, se registran, en su caso, en el epígrafe "Otros gastos de explotación" de la cuenta de pérdidas y ganancias.

*iii. Variación del valor razonable en instrumentos financieros*


El beneficio o pérdida derivado de variaciones del valor razonable de los activos y pasivos financieros, realizado o no realizado, producido en el ejercicio, se registra en los epígrafes "Deterioro y resultado por enajenaciones de instrumentos financieros" y "Variación del valor razonable en instrumentos financieros", según corresponda, de la cuenta de pérdidas y ganancias de la Sociedad (véanse apartados 3.b.i, 3.b.ii y 3.i). No obstante lo anterior, por razones de simplicidad operativa, la Sociedad registra las variaciones de valor razonable procedentes de activos enajenados producidas desde la fecha de adquisición, aunque ésta sea anterior al inicio de cada ejercicio, en el epígrafe "Deterioro y resultado por enajenaciones de instrumentos financieros" con contrapartida en el epígrafe "Variación del valor razonable en instrumentos financieros" de la cuenta de pérdidas y ganancias, sin que dicho tratamiento tenga efecto alguno sobre el patrimonio ni sobre el resultado de la Sociedad.

*iv. Ingresos y gastos no financieros*

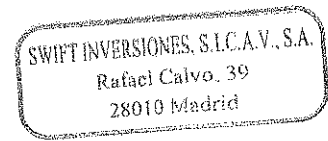
Se reconocen contablemente de acuerdo con el criterio de devengo.



CLASE 8.ª



0M2525634



#### **h) Impuesto sobre beneficios**

El impuesto sobre beneficios se considera como un gasto a reconocer en la cuenta de pérdidas y ganancias, y está constituido por el gasto o ingreso por el impuesto corriente y el gasto o ingreso por el impuesto diferido.

El impuesto corriente se corresponde con la cantidad que satisface la Sociedad como consecuencia de las liquidaciones fiscales del impuesto sobre beneficios, considerando, en su caso, las deducciones y el derecho a compensar las pérdidas fiscales, y no teniendo en cuenta las retenciones y pagos a cuenta.

El gasto o ingreso por impuesto diferido, en caso de que exista, se corresponde con el reconocimiento y la cancelación de los pasivos y activos por impuesto diferido, que surgen de las diferencias temporarias originadas por la diferente valoración, contable y fiscal, de los elementos patrimoniales. Las diferencias temporarias imponibles dan lugar a pasivos por impuesto diferido, mientras que las diferencias temporarias deducibles y los créditos por deducciones y ventajas fiscales que queden pendientes de aplicar fiscalmente, dan lugar a activos por impuesto diferido.

En caso de que existan derechos a compensar en ejercicios posteriores por pérdidas fiscales, estos no dan lugar al reconocimiento de un activo por impuesto diferido en ningún caso y sólo se reconocerán mediante la compensación del gasto por impuesto cuando la Sociedad genere resultados positivos. Las pérdidas fiscales que pueden compensarse, en su caso, se registran en la cuenta "Pérdidas fiscales a compensar" de las cuentas de orden de la Sociedad.

Cuando existen pasivos por impuesto diferido se reconocen siempre. La cuantificación de dichos pasivos se realiza considerando los tipos de gravamen esperados en el momento de su reversión. En caso de modificaciones en las normas tributarias, se producirán los correspondientes ajustes de valoración.

#### **i) Transacciones en moneda extranjera**

La moneda funcional de la Sociedad es el euro. Consecuentemente, todos los saldos y transacciones denominados en monedas diferentes al euro se consideran denominados en "moneda extranjera".

Cuando existen transacciones denominadas en moneda extranjera se convierten a euros utilizando los tipos de cambio de contado de la fecha de la transacción, entendiéndose como tipo de cambio de contado el más representativo del mercado de referencia a la fecha o, en su defecto, del último día hábil anterior a esa fecha.


Las diferencias de cambio que se producen al convertir los saldos denominados en moneda extranjera a la moneda funcional se registran, en el caso de partidas monetarias que son tesorería, débitos y créditos, por su importe neto, en el epígrafe "Diferencias de cambio", de la cuenta de pérdidas y ganancias; para el resto de partidas monetarias y las partidas no monetarias que forman parte de la cartera de instrumentos financieros, las diferencias de cambio se llevarán conjuntamente con las pérdidas y ganancias derivadas de la valoración (véase Nota 3.g.iii).

#### **j) Operaciones vinculadas**

La Sociedad realiza operaciones vinculadas de las previstas en el artículo 67 de la Ley 35/2003 y los artículos 138 y 139 del Real Decreto 1.082/2012. Para ello, la sociedad gestora dispone de una política por escrito en materia de conflictos de interés que vela por la independencia en la ejecución de las distintas funciones dentro de la sociedad gestora, así como la existencia de un registro regularmente actualizado de aquellas operaciones y actividades desempeñadas por la sociedad gestora o en su nombre en las que haya surgido o pueda surgir un conflicto de interés. Adicionalmente, la sociedad gestora dispone de un



CLASE 8.<sup>a</sup>



0M2525635

SWIFT INVERSIONES, S.I.C.A.V., S.A.  
Rafael Calvo, 39  
28010 Madrid

procedimiento interno formal para cerciorarse de que las operaciones vinculadas se realizan en interés exclusivo de la Sociedad y a precios o en condiciones iguales o mejores que los de mercado. Según lo establecido en la normativa vigente, los informes periódicos registrados en la Comisión Nacional del Mercado de Valores incluyen, en su caso, información sobre las operaciones vinculadas realizadas, fundamentalmente, comisiones por liquidación e intermediación, comisiones retrocedidas con origen en las instituciones de inversión colectiva gestionadas por entidades pertenecientes al grupo de la sociedad gestora de la Sociedad, el importe de los depósitos y adquisiciones temporales de activos mantenidos con el depositario y el importe efectivo por compras y ventas realizado en activos emitidos, colocados o asegurados por el Grupo de la sociedad gestora.

#### 4. Distribución de resultados

La propuesta de distribución del resultado correspondiente al ejercicio 2014 que su Consejo de Administración propondrá a la Junta General de Accionistas para su aprobación, es la siguiente:


	Euros
<b>Base de distribución- Beneficio/(Pérdida) neto del ejercicio</b>	<b>8.184.575,73</b>
<b>Distribución- Reserva legal</b>	<b>818.457,57</b>
<b>Reserva voluntaria</b>	<b>7.366.118,16</b>
	<b>8.184.575,73</b>

#### 5. Cartera de inversiones financieras


El detalle de la cartera de inversiones financieras al 31 de diciembre de 2014 sin considerar, en su caso, el saldo de los epígrafes "Depósitos en EECC", "Derivados" e "Intereses de la cartera de inversión" se incluye como Anexo, el cual forma parte integrante de esta nota.

Al 31 de diciembre de 2014 el desglose por plazos de vencimiento de los valores representativos de deuda, es el siguiente:

Vencimiento	Euros
Inferior a 1 año	7.325.616,26
Comprendido entre 1 y 2 años	4.156.770,03
Comprendido entre 2 y 3 años	2.671.435,55
Comprendido entre 3 y 4 años	11.190.148,88
Superior a 5 años	5.084.657,34
	<b>30.428.628,06</b>



0M2525636

**CLASE 8.ª**

Al 31 de diciembre de 2014, en el epígrafe "Cartera Interior – Valores representativos de deuda" del activo del balance se incluyen 2.187 miles de euros correspondientes a adquisiciones temporales de activos (Deuda Pública).

Adicionalmente, al 31 de diciembre de 2014, la Sociedad mantenía las siguientes posiciones en las cuentas de compromiso:

	Euros
<b>Compromisos por operaciones largas de derivados</b>	
Compra de opciones "call"	10.378.560,98
<b>Total</b>	<b>10.378.560,98</b>

Al 31 de diciembre de 2014, la totalidad de las posiciones en cuentas de compromiso mantenidas por la Sociedad tenían un vencimiento inferior al año.

Asimismo, al 31 de diciembre de 2014 la totalidad del importe que la Sociedad tenía registrado en el epígrafe "Activo corriente – Cartera de inversiones financieras – Cartera exterior – Derivados" del activo del balance corresponde a posiciones denominadas en moneda euro.

En el epígrafe "Deudores" del balance se incluía, al 31 de diciembre de 2013, por importe de 12.444 miles de euros, el saldo correspondiente a las ventas de valores al contado que se liquidaron el 2 de enero de 2014.

Los depósitos con entidades de crédito se valoran conforme a lo dispuesto en la Nota 3.b.i. A continuación se detallan los depósitos con entidades de crédito mantenidos por la Sociedad al 31 de diciembre de 2014, junto con el interés que devengan y su vencimiento:

Entidad	Divisa	Euros	Vencimiento	Tipo de Interés
Banco Caminos, S.A.	Euro	2.000.000,00	05/01/2015	1,00%
		<b>2.000.000,00</b>		


Los valores y activos que integran la cartera de la Sociedad que son susceptibles de estar depositados, lo están en BNP Paribas Securities Services, Sucursal en España o en trámite de depósito en dicha entidad (véanse Notas 1 y 8). Los valores mobiliarios y demás activos financieros de la Sociedad no pueden pignorararse ni constituirse en garantía de ninguna clase, salvo para servir de garantía de las operaciones que la Sociedad realice en los mercados secundarios oficiales de derivados, y deben estar bajo la custodia de las entidades legalmente habilitadas para el ejercicio de esta función.

#### **Gestión del riesgo:**

La gestión de los riesgos financieros que lleva a cabo la Sociedad está dirigida al establecimiento de mecanismos necesarios para controlar la exposición de la Sociedad al riesgo de mercado (que comprende el



**CLASE 8.ª**  
SERVICIO DE PUBLICIDAD ECONOMICA



0M2525637

SWIFT INVERSIONES, S.I.C.A.V., S.A.  
Rafael Calvo, 39  
28010 Madrid

riesgo de tipo de interés, el riesgo de tipo de cambio y el riesgo de precio de acciones o índices bursátiles), así como a los riesgos de crédito y liquidez. En este sentido, el Real Decreto 1.082/2012, de 13 de julio, establece una serie de coeficientes normativos que limitan dicha exposición y cuyo control se realiza por la sociedad gestora de la Sociedad. A continuación se indican los principales coeficientes normativos a los que está sujeta la Sociedad:

- Límites a la inversión en otras Instituciones de Inversión Colectiva:

La inversión en acciones o participaciones emitidas por una única IIC, de las mencionadas en el artículo 48.1.c) y d), no podrá superar el 20% del patrimonio, salvo en las IIC cuya política de inversión se base en la inversión en un único fondo. Asimismo, la inversión total en IIC mencionadas en el artículo 48.1.d) del Real Decreto 1.082/2012, de 13 de julio, no podrá superar el 30% del patrimonio de la Sociedad.

- Límite general a la inversión en valores cotizados:

La inversión en los activos e instrumentos financieros emitidos por un mismo emisor no podrá superar el 5% del patrimonio de la Sociedad. Este límite quedará ampliado al 10%, siempre que la inversión en los emisores en los que supere el 5% no exceda del 40% del patrimonio de la Sociedad. Puede quedar ampliado al 35% cuando se trate de inversiones en valores emitidos o avalados por un Estado miembro de la Unión Europea, una comunidad autónoma, una entidad local, un organismo internacional del que España sea miembro o por cualquier otro Estado que presente una calificación de solvencia otorgada por una agencia especializada en calificación de riesgos de reconocido prestigio, no inferior a la del Reino de España. Cuando se desee superar el límite del 35%, se especificarán los emisores en cuyos valores se tiene intención de invertir o se tiene invertido más del 35% del patrimonio. Para que la Sociedad pueda invertir hasta el 100% de su patrimonio en valores emitidos o avalados por un ente de los señalados en el artículo 50.2.b) del Real Decreto 1.082/2012, será necesario que se diversifique, al menos, en seis emisiones diferentes y que la inversión en valores de una misma emisión no supere el 30% del activo de la Sociedad. Quedará ampliado al 25% cuando se trate de inversiones en obligaciones emitidas por entidades de crédito que tengan su sede en un Estado Miembro de la Unión Europea, cuyo importe esté garantizado por activos que cubran suficientemente los compromisos de la emisión y que queden afectados de forma privilegiada al reembolso del principal y al pago de los intereses en el caso de situación concursal del emisor. El total de las inversiones en este tipo de obligaciones en las que se supere el límite del 5% no podrá superar el 80% del patrimonio de la Sociedad.


A estos efectos, las entidades pertenecientes a un mismo grupo económico se consideran un único emisor.

- Límite general a la inversión en derivados:

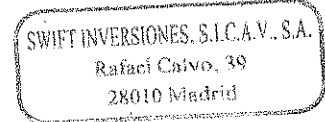
La exposición total al riesgo de mercado asociada a instrumentos financieros derivados no podrá superar el patrimonio neto de la Sociedad. Por exposición total al riesgo se entenderá cualquier obligación actual o potencial que sea consecuencia de la utilización de instrumentos financieros derivados, entre los que se incluirán las ventas al descubierto.

Las primas pagadas por la compra de opciones, bien sean contratadas aisladamente, bien incorporadas en operaciones estructuradas, en ningún caso podrán superar el 10% del patrimonio de la Sociedad.

La exposición al riesgo de contraparte en derivados OTC se limita al 5% del patrimonio con carácter general y al 10% del patrimonio si la contraparte es una entidad de crédito con ciertas limitaciones.



0M2525638



**CLASE 8.ª**

Las posiciones frente a un único emisor en productos derivados, obligaciones emitidas por entidades de crédito cuyo importe esté garantizado por activos que cubran suficientemente los compromisos de la emisión y queden afectados de forma privilegiada al reembolso del principal e intereses y depósitos que la Sociedad tenga en dicha entidad no podrán superar el 35% del patrimonio de la Sociedad.

Las posiciones frente a un único emisor en productos derivados, activos e instrumentos financieros y depósitos que la Sociedad tenga en dicha entidad no podrán superar el 20% del patrimonio de la Sociedad.

La exposición al riesgo de mercado del activo subyacente asociada a la utilización de instrumentos financieros derivados deberá tomarse en cuenta para el cumplimiento de los límites de diversificación señalados en los artículos 50.2, 51.1 y 51.4 a 51.6 del Real Decreto 1.082/2012. A tales efectos, se excluirán los instrumentos derivados cuyo subyacente sea un índice bursátil o de renta fija que cumpla con los requisitos establecidos en el artículo 50.2.d), tipos de interés, tipos de cambio, divisas, índices financieros y volatilidad.

A estos efectos, las entidades pertenecientes a un mismo grupo económico se consideran un único emisor.

- Límites a la inversión en valores no cotizados:

Los valores susceptibles de ser adquiridos no podrán presentar ninguna limitación a su libre transmisión.


Queda prohibida la inversión de la Sociedad en valores no cotizados emitidos por entidades pertenecientes a su grupo o al grupo de su sociedad gestora. Asimismo, no podrá tener invertido más del 2% de su patrimonio en valores emitidos o avalados por una misma entidad. Igualmente, no podrá tener más del 4% de su patrimonio invertido en valores emitidos o avalados a entidades pertenecientes a un mismo grupo.

Se autoriza la inversión, con un límite máximo conjunto del 10% del patrimonio, en:

- Acciones y activos de renta fija admitidos a negociación en cualquier mercado o sistema de negociación que no cumplan los requisitos establecidos en el artículo 48.1.a) o que dispongan de otros mecanismos que garanticen su liquidez.
  - Acciones y participaciones de IIC de carácter financiero no autorizadas conforme a la Directiva 2009/65/CE, de 13 de julio domiciliadas en países no OCDE con ciertas limitaciones.
  - Acciones y participaciones de IIC de inversión libre y de IIC de inversión libre españolas.
  - Acciones y participaciones de Entidades de Capital Riesgo reguladas en la Ley 22/2014, de 12 de noviembre.
- Coeficiente de liquidez:

La Sociedad deberá mantener un coeficiente mínimo de liquidez del 3% de su patrimonio calculado sobre el promedio mensual de la Sociedad.





OM2525640

SWIFT INVERSIONES, S.I.C.A.V., S.A.  
Rafael Calvo, 39  
28010 Madrid

CLASE 8.<sup>a</sup>

	Euros
<b>Cuentas en el depositario:</b>	
BNP Paribas Securities Services, Sucursal en España (cuentas en euros)	15.544.017,33
BNP Paribas Securities Services, Sucursal en España (cuentas en divisa)	553.694,44
	16.097.711,77
<b>Otras cuentas de tesorería:</b>	
Otras cuentas de tesorería en euros	94.347,84
<i>Deutsche Bank, S.A.</i>	44,92
<i>Banco Sabadell, S.A.</i>	15.268,13
<i>Bankinter, S.A.</i>	45.157,86
<i>Banco Caminos, S.A.</i>	33.876,93
	<b>16.192.059,61</b>


Los saldos positivos de la cuenta corriente mantenida por la Sociedad en Banco Sabadell, S.A., ha devengado en el ejercicio 2014 un tipo de interés anual del 0,50%. Para el resto de cuentas corrientes mantenidas en otras entidades, la Sociedad no ha percibido remuneración.

**7. Patrimonio atribuido a partícipes o accionistas-Fondos reembolsables atribuidos a partícipes o accionistas**

**Capital y Acciones propias**

En el epígrafe "Capital" del balance se recoge el capital inicial con el que se ha constituido la Sociedad, así como la parte del capital estatutario máximo (que reglamentariamente no puede ser superior a diez veces el capital inicial), que ha sido efectivamente suscrito.

A continuación se detalla, al 31 de diciembre de 2014 y 2013, la composición del saldo de "Capital", el valor liquidativo de la acción y el saldo de "Patrimonio atribuido a accionistas de la Sociedad":



0M2525641

SWIFT INVERSIONES, S.I.C.A.V., S.A.  
Rafael Calvo, 39  
28010 Madrid

CLASE 8.ª

	Euros	
	31-12-2014	31-12-2013
Número total de acciones emitidas totalmente suscritas y desembolsadas	12.955.237	12.955.237
Valor nominal unitario	10,00	10,00
Capital estatutario máximo	300.000.000,00	300.000.000,00
Capital nominal no suscrito ni en circulación	(170.447.630,00)	(170.447.630,00)
<b>Capital</b>	<b>129.552.370,00</b>	<b>129.552.370,00</b>
<i>Capital inicial</i>	<i>30.000.000,00</i>	<i>30.000.000,00</i>
<i>Capital estatutario emitido</i>	<i>99.552.370,00</i>	<i>99.552.370,00</i>
<b>Nominal acciones propias en cartera</b>	<b>(15.224.050,00)</b>	<b>(11.824.090,00)</b>
<b>Capital en circulación</b>	<b>114.328.320,00</b>	<b>117.728.280,00</b>
Número de acciones en circulación	11.432.832	11.772.828
Valor liquidativo de la acción	12,77	12,06
<b>Patrimonio atribuido a accionistas de la Sociedad al cierre del ejercicio</b>	<b>146.039.518,69</b>	<b>141.987.240,96</b>

El artículo 32.8 de la Ley 35/2003 de Instituciones de Inversión Colectiva establece que la adquisición por la Sociedad de sus acciones propias, entre el capital inicial y el capital estatutario máximo, no estará sujeta a las limitaciones establecidas sobre adquisición derivativa de acciones propias establecidas en el Real Decreto Legislativo 1/2010, de 2 de julio, por el que se aprueba el Texto Refundido de la Ley de Sociedades de Capital. Estas operaciones, por tanto, no precisan autorización de la Junta General de Accionistas y no están sujetas a los límites porcentuales sobre el capital social.


De acuerdo con la legislación aplicable a la Sociedad, el ejercicio de los derechos económicos y políticos incorporados a las acciones pendientes de suscripción y desembolso o en cartera se encuentra en suspenso hasta que éstas sean suscritas y desembolsadas o vendidas.

Al 31 de diciembre de 2014 existía un único accionista (persona física) con participación significativa superior al 20% del capital en circulación de la Sociedad que ascendía al 81,13% de dicho capital.

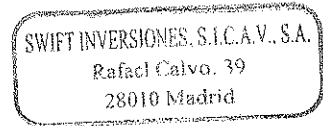
Al 31 de diciembre de 2014 y 2013 el número de accionistas de la Sociedad era de 110 y 106, respectivamente. Conforme a la normativa aplicable, el número mínimo de accionistas de las Sociedades de Inversión de Capital Variable no debe ser inferior a 100, en cuyo caso dispondrán del plazo de un año para llevar a cabo la reconstitución permanente del número mínimo de accionistas.

#### Prima de emisión

En el caso de puesta en circulación de acciones de la Sociedad, las diferencias positivas o negativas entre la contraprestación recibida en la colocación o enajenación y el valor nominal o valor razonable de dichas acciones, según se trate de acciones puestas en circulación por primera vez o previamente adquiridas por la Sociedad, se registran, en su caso, en el epígrafe "Prima de emisión" del balance.



0M2525642

**CLASE 8.ª**

El Texto Refundido de la Ley de Sociedades de Capital permite expresamente la utilización de este saldo para ampliar el capital y no establece restricción específica alguna en cuanto a su disponibilidad.

### Reservas

Al 31 de diciembre de 2014 y 2013 la composición del saldo de reservas es la siguiente:

	Euros	
	31-12-2014	31-12-2013
Reserva legal	1.442.517,11	394.792,81
Reserva voluntaria	1.236.6539,55	2.937.020,87
<b>Reservas</b>	<b>13.809.056,66</b>	<b>3.331.813,68</b>

Las sociedades que obtengan beneficios en el ejercicio económico deberán destinar, en determinadas circunstancias, un 10% del mismo a la reserva legal hasta que ésta alcance, al menos, el 20% del capital social establecido en el Texto Refundido de la Ley de Sociedades de Capital.

La reserva legal podrá utilizarse para aumentar el capital social en la parte que exceda del 10% del capital social ya aumentado. Salvo para esta finalidad, mencionada anteriormente, y mientras no supere el 20% del capital social, esta reserva sólo podrá destinarse a la compensación de pérdidas y siempre que no existan otras reservas disponibles suficientes para este fin.

La reserva voluntaria no tiene restricciones específicas en cuanto a su disponibilidad.

### 8. Otros gastos de explotación

Según se indica en la Nota 1, la gestión y administración de la Sociedad están encomendadas a su sociedad gestora. Por este servicio, y conforme a lo establecido contractualmente en cada momento, durante los ejercicios 2014 y 2013, la Sociedad ha devengado como gasto una comisión calculada sobre el patrimonio diario de la Sociedad que se satisface trimestralmente.

La entidad depositaria de la Sociedad (véase Nota 1), durante los ejercicios 2014 y 2013, ha percibido por este servicio, y conforme a lo establecido contractualmente en cada momento, una comisión anual calculada sobre el patrimonio medio custodiado de la Sociedad que se satisface trimestralmente.


Los importes pendientes de pago por ambos conceptos, al 31 diciembre de 2014 y 2013, se incluyen en el saldo del epígrafe "Acreedores" del balance.

La Orden EHA/596/2008, de 5 de marzo, que desarrolla el Real Decreto 1.082/2012, de 13 de julio, por el que se reglamenta la Ley de Instituciones de Inversión Colectiva, tiene por objeto la concreción y desarrollo de las funciones de vigilancia, supervisión, custodia y administración de las entidades depositarias de las Instituciones de Inversión Colectiva. Las principales funciones son:

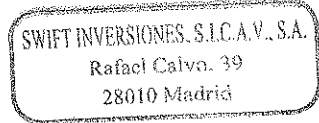
1. Comprobar que las operaciones realizadas lo han sido en régimen de mercado.
2. Comprobar que las operaciones realizadas han respetado los coeficientes y criterios de inversión establecidos en la normativa vigente.



**CLASE 8.ª**



0M2525643



3. Supervisar los criterios, fórmulas y procedimientos utilizados por la sociedad gestora para el cálculo del valor liquidativo de las acciones de la Sociedad.
4. Contrastar con carácter previo a la remisión a la Comisión Nacional del Mercado de Valores, la exactitud, calidad y suficiencia de la información pública periódica de la Sociedad.
5. Custodia de todos los valores mobiliarios y demás activos financieros que integran el patrimonio de la Sociedad, bien directamente o a través de una entidad participante, conservando en todo caso la responsabilidad derivada de la realización de dicha función.
6. Comprobar que las liquidaciones de valores y de efectivo son recibidas en el plazo que determinen las reglas de liquidación que rijan los correspondientes mercados.

Incluido en el epígrafe "Otros gastos de explotación – Otros" de la cuenta de pérdidas y ganancias al 31 de diciembre de 2014 se registran 170 miles de euros (133 miles de euros a 31 de diciembre de 2013) correspondientes al importe de las retenciones sobre rendimientos registrados en el ejercicio con origen en títulos extranjeros que han sido consideradas no recuperables. El importe pendiente de recuperar por las retenciones practicadas sobre rendimientos con origen en títulos extranjeros en el ejercicio 2014 se incluye en el saldo del epígrafe "Deudores" del balance al 31 de diciembre de 2014 por importe de 202 miles de euros (73 miles de euros a 31 de diciembre de 2013).

Los honorarios relativos a servicios de auditoría de cuentas anuales de la Sociedad de los ejercicios 2014 y 2013 han ascendido a 5 miles de euros, en ambos ejercicios, que se incluyen en el saldo del epígrafe "Otros gastos de explotación – Otros" de las cuentas de pérdidas y ganancias.

Al 31 de diciembre de 2014 y 2013, la Sociedad no tenía ningún importe significativo pendiente de pago a proveedores en operaciones comerciales que a dichas fechas acumulara un aplazamiento superior al plazo legal de pago. Asimismo, los pagos significativos realizados en los ejercicios 2014 y 2013 a dichos proveedores se han realizado dentro de los límites legales de aplazamiento.

## **9. Situación fiscal**

La Sociedad tiene abiertos a inspección por parte de las autoridades fiscales la totalidad de los impuestos correspondientes a las operaciones efectuadas en los ejercicios 2010 y siguientes.

Al 31 de diciembre de 2014 y 2013, en el epígrafe "Deudores" del balance se recogen saldos deudores con la Administración Pública en concepto de retenciones y/o otros saldos pendientes de devolución del impuesto sobre beneficios de ejercicios anteriores por importe de 258 y 236 miles de euros, respectivamente.


No existen diferencias significativas entre el resultado contable antes de impuestos del ejercicio y la base imponible antes de compensación de bases imponibles negativas, en su caso. El tipo de gravamen a efectos del impuesto sobre beneficios es del 1% (Real Decreto Legislativo 4/2004, de 5 de marzo).

Cuando se generan resultados positivos, la Sociedad registra en el epígrafe "Impuesto sobre beneficios" de la cuenta de pérdidas y ganancias un gasto en concepto de impuesto sobre beneficios neto, en su caso, del efecto de la compensación de pérdidas fiscales. No se generan ingresos por impuesto sobre beneficios en el caso de que la Sociedad obtenga resultados negativos (véase Nota 3-h).


Debido a las posibles diferentes interpretaciones que pueden darse a las normas fiscales aplicables a las operaciones realizadas por la Sociedad, los resultados de las inspecciones que en el futuro pudieran llevar a cabo las autoridades fiscales para los años sujetos a verificación pueden dar lugar a pasivos fiscales de carácter



**CLASE 8.ª**  
MINISTERIO DE ECONOMÍA Y HACIENDA



0M2525644



contingente, cuyo importe no es posible cuantificar de manera objetiva. No obstante, en opinión de los Administradores de la Sociedad, la posibilidad de que en futuras inspecciones se materialicen dichos pasivos contingentes es remota y, en cualquier caso, la deuda tributaria que de ellos pudiera derivarse no afectaría significativamente a las cuentas anuales de la Sociedad.

#### **10. Información relativa al Consejo de Administración**

##### **Retribuciones y otras prestaciones al Consejo de Administración**

Durante los ejercicios 2014 y 2013, la Sociedad no ha pagado ni devengado cantidad alguna en concepto de sueldos, dietas y otras remuneraciones a los miembros actuales o anteriores de su Consejo de Administración.

Asimismo, al 31 de diciembre de 2014 y 2013, la Sociedad no tenía concedidos préstamos ni anticipos o garantías de ninguna clase, ni había adquirido frente a los miembros actuales o anteriores del Consejo de Administración compromiso alguno en materia de pensiones y seguros de vida.

##### **Información exigida por el artículo 229.2 de la Ley de Sociedades de Capital**


Al cierre del ejercicio 2014 los Administradores de la Sociedad no han comunicado a los demás miembros del Consejo de Administración situación alguna de conflicto, directo o indirecto, que pudieran tener (ellos o sus personas vinculadas) con el interés de la Sociedad.

#### **11. Acontecimientos posteriores al cierre**

Con fecha 13 de febrero de 2015 se ha aprobado el Real Decreto 83/2015 que modifica el reglamento vigente, Real Decreto 1.082/2012, de 13 de julio (véase Nota 1). En opinión de los Administradores de la Sociedad, la entrada en vigor de dicha modificación no tendrá un impacto significativo en la Sociedad.



**CLASE 8ª**  
ESTADO ESPAÑOL




0M2525645

SWIFT INVERSIONES, S.L.C.A.V. S.A.  
Rafael Calvo 39  
28010 Madrid

**Anexo: Detalle de la Cartera de Inversiones Financieras al 31 de diciembre de 2014**

**SWIFT INVERSIONES, SOCIEDAD DE INVERSIÓN DE CAPITAL VARIABLE, S.A.**

Divisa	ISIN	Descripción	Euros
EUR	ES0000101503	Bonos COMUNIDAD DE MADRID 4,750 2015-03-26	1.009.634,03
EUR	ES0211839206	Obligaciones AUTOPISTAS DEL ATLANTICO 4,750 2020-0	2.742.568,96
EUR	ES0378641122	Bonos FADE 4,000 2015-12-17	413.512,11
EUR	ES00000121A5	Bonos ESTADO ESPAÑOL 4,100 2018-07-30	11.190.148,88
EUR	ES0513924227	REPO BANK. PACT 1,500 2015-04-07	2.186.786,21
EUR	ES0205052006	Bonos VIARIO A-31 5,000 2024-11-25	1.000.062,99
<b>TOTAL Cartera interior- Valores representativos de deuda</b>			<b>18.542.713,18</b>
EUR	ES0105630315	Acciones CIE AUTOMOTIVE, S.A.	1.233.517,50
EUR	ES0130960018	Acciones ENAGAS	654.625,00
EUR	ES0173516115	Acciones REPSOL, S.A.	951.307,37
EUR	ES0673516953	Derechos REPSOL, S.A.	27.967,03
EUR	ES0178165017	Acciones TECNICAS REUNIDAS, S.A.	940.636,80
EUR	ES0112501012	Acciones EBRO FOODS	3.780.642,18
<b>TOTAL Cartera interior- Instrumentos de patrimonio</b>			<b>7.588.695,88</b>
EUR	XS0615986428	Obligaciones BBVA SENIOR FINANCE SA 4,875 2016-04-	1.045.428,24
EUR	XS0696856847	Bonos TELEFONICA SA 4,967 2016-02-03	3.111.341,79
EUR	XS0494547168	Bonos TELEFONICA EMISIONES SAU 3,406 2015-03-24	501.975,40
CNY	XS1019316766	Bonos CREDIT AGRICOLE 0,000 2015-01-21	723.444,68
EUR	XS0644658725	Bonos ABBAY NATIONAL 0,732 2015-07-12	1.007.829,95
EUR	XS0540541652	Bonos INSTITUTO CREDITO OFICIAL 0,483 2017-09-15	1.034.982,18
EUR	XS0544695272	Obligaciones INSTITUTO CREDITO OFICIAL 4,125 2017-	1.636.453,37
EUR	XS0479542150	Bonos GAS NATURAL SDG SA 3,375 2015-01-27	1.482.433,88
USD	US71645WAR25	Bonos PETROBRAS- PETROLEO BRASILEÑO 2,687 202	1.342.025,39
<b>TOTAL Cartera exterior- Valores representativos de deuda</b>			<b>11.885.914,88</b>
EUR	FR0000131104	Acciones BNP PARIBAS, S.A.	1.104.064,38
GBP	GB0008762899	Acciones BG GROUP PLC	876.827,16
GBP	GB00B08SNH34	Acciones NATTIONAL GRID TRANSCO	1.686.234,18
GBP	GB0007099541	Acciones PRUDENTIAL PLC	1.747.947,94
GBP	GB0008706128	Acciones LLOYDS BANKING GROUP PLC	805.288,01



0M2525646

CLASE 8.ª


REGISTRO DE MARCAS

SWIFT INVERSIONES, S.L. a.v., S.A.  
Rafael Calvo, 39  
28010 Madrid

Divisa	ISIN	Descripción	Euros
JPY	JP3762600009	Acciones NOMURA HOLDINGS	762.826,98
USD	US5949181045	Acciones MICROSOFT	2.380.525,34
USD	US1491231015	Acciones CATERPILLAR	1.611.530,27
USD	AN8068571086	Acciones SCHLUMBERGER LIMITED	3.205.235,73
USD	US9130171096	Acciones UNITED TECHNOLOGIES CORP	1.996.239,00
USD	US92343V1044	Acciones VERIZON WIRELESS	511.991,46
USD	US20605P1012	Acciones CONCHO RESOURCES INC	1.484.160,30
USD	US31428X1063	Acciones FEDEX CORP	2.440.305,05
USD	US59156R1086	Acciones METLIFE INC	2.011.985,73
USD	US67066G1040	Acciones NVIDIA CORPORATION	2.253.972,88
EUR	DE0005190003	Acciones BAYERISCHE MOTOREN WERKE AG	1.409.209,46
EUR	GB00B03MLX29	Acciones ROYAL DUTCH SHELL PLC-A SHS	2.074.500,00
EUR	FR0010208488	Acciones GDF SUEZ	1.361.654,40
EUR	DE0005557508	Acciones DEUTSCHE TELEKOM INT FIN	1.691.309,50
EUR	DE0008404005	Acciones ALLIANZ SE	1.991.575,00
CHF	CH0038863350	Acciones NESTLE	1.637.763,98
EUR	FR0000121501	Acciones PEUGEOT	622.970,32
EUR	FR0000121147	Acciones AC FAURECIA	189.910,85
USD	US8545021011	Acciones STANLEY BLACK & DECKER	2.303.172,11
EUR	DE0007664005	Acciones VOLKSWAGEN AG	1.147.417,10
JPY	JP3436100006	Acciones SOFTBANK CORP	840.169,28
JPY	JP3802400006	Acciones FANUC CORPORATION	1.038.415,35
JPY	JP3854600008	Acciones HONDA MOTOR CO LTD	759.162,97
JPY	JP3633400001	Acciones TOYOTA MOTOR CORP	986.224,19
JPY	JP3890350006	Acciones SUMITOMO MITSUI FINANCIAL GR	747.850,20
JPY	JP3885780001	Acciones MIZUHO FINANCIAL GROUP INC	809.622,75
JPY	JP3902900004	Acciones MITSUBISHI UFJ FINANCIAL GROUP	871.424,59
JPY	JP3893200000	Acciones MITSUI FUDOSAN CO LTD	906.022,58
JPY	JP3933800009	Acciones YAHOO JAPAN CORPORATION	689.091,81
USD	CA13645T1003	Acciones CANADIAN PACIFI RAILWAY LTD	2.229.885,76
EUR	DE0005552004	Acciones DEUTSCHE POST AG	1.310.600,70
EUR	DE0006231004	Acciones INFINEON TECHNOLOGIES	1.340.459,75
JPY	JP3967200001	Acciones RAKUTEN INC	881.893,82
EUR	FR0000124141	Acciones VEOLIA ENVIRONNEMENT	1.467.133,92
USD	US8807791038	Acciones TEREX CORP	1.474.918,91



CLASE 8.<sup>a</sup>  
INSTRUMENTOS DE PATRIMONIO




0M2525647

SWIFT INVERSIONES, S.L.A.V., S.A.  
Rafael Calle 79  
28010 Madrid

Divisa	ISIN	Descripción	Euros
JPY	JP3476480003	Acciones DAI-ICHI LIFE INSURANCE	157.442,91
EUR	DE0007100000	Acciones DAIMLER AG	2.344.980,00
EUR	NL0000235190	Acciones AIRBUS GROUP NV	1.119.468,55
USD	US0028241000	Acciones ABBOTT LABORATORIES	2.344.452,52
USD	US0258161092	Acciones AMERICAN EXPRESS	2.076.485,33
USD	US0378331005	Acciones APPLE INC	3.029.171,59
JPY	JP3788600009	Acciones HITACHI LTD	969.063,85
JPY	JP3735400008	Acciones NIPPON TELEGRAPH & TELEPHONE	865.287,70
<b>TOTAL Cartera exterior- Instrumentos de patrimonio</b>			<b>68.567.846,16</b>
USD	US0HF0009112	TARGET VALUE FUND CLASS P	5.670.965,88
EUR	IE00B42Z5J44	Participaciones ISHARES MSCI JAPAN FUND	3.803.646,00
USD	IE00BD5HPJ09	Participaciones SEMERU ASIA EQUITY HIGH YIELD	3.681.576,66
EUR	DE0005933956	Participaciones BLACKROCK AM	5.078.400,00
USD	US73936B5075	Participaciones POWERSHARES	1.816.866,80
<b>TOTAL Cartera exterior-Instituciones de Inversión colectiva</b>			<b>20.051.455,34</b>



**CLASE 8.ª**



0M2525648

SWIFT INVERSIONES, S.I.C.A.V., S.A.  
Rafael Calvo, 49  
28010 Madrid

## **Swift Inversiones, Sociedad de Inversión de Capital Variable, S.A.**

Informe de Gestión  
correspondiente al ejercicio anual terminado  
el 31 de diciembre de 2014

### **Evolución de los negocios (mercados), situación de la Sociedad y evolución previsible**

El año se ha caracterizado por un aumento paulatino de la volatilidad y ha continuado la salida de fondos de Europa con caídas fuertes en el euro. No ha habido entrada en activos de riesgo y eso que las rentabilidades de los bonos han seguido bajas. El final de la compra de activos por la FED ha sido en Octubre. La inflación ha seguido muy baja en Europa y ha obligado a actuar al BCE con bajadas de tipos a mínimos históricos y un programa de compra de bonos que se irá implementando a lo largo del año 2015 con compra de bonos corporativos hasta 1 trillón de euros. La demanda agregada sigue siendo el problema en desarrollados. Todo esto ha provocado una caída en el comportamiento de los índices por encontrarnos en niveles de valoración ligeramente altos y con riesgos geopolíticos. China sigue relajando su política económica. Se mantienen los riesgos deflacionistas y de estancamiento en Europa, mientras Estados Unidos sigue con su política de normalización. Hemos visto una caída de las commodities y principalmente del crudo por todo esto y por la revalorización del dólar.

La política de los bancos centrales ha sido acomodaticia, sobre todo en el mundo desarrollado, dejando los tipos de interés en mínimos. Sin embargo, estamos en un periodo de volatilidades más altas en todos los activos, que esperamos sea de manera circunstancial. La bolsa americana sigue con muestras de fortaleza aunque transmite cierto cansancio en estos niveles, pero aun así ha tenido mejor performance que Europa. Por lo tanto, seguimos viendo que la renta variable es el activo con mayor recorrido para el año siguiente y creemos que la bolsa europea sigue teniendo bastante potencial. Vemos una mejora en los resultados de las empresas, que debería continuar en el próximo año. Hay que seguir atentos a los datos de demanda y empleo.

Los gastos acumulados en el año ascienden a 0,59%. La rentabilidad acumulada en el año es del 5,91%. Durante este periodo hemos acudido a la colocación de Viario, y hemos cambiado Takeda por NTT Docomo. También hemos incorporado Hitachi. Hemos vendido la cobertura de divisa euro yen y dólar yen. Hemos cogido algo de exposición a crudo con un ETF. Se han mantenido en 110 el número de partícipes.

### **Uso de instrumentos financieros por la Sociedad**


Dada su actividad, el uso de instrumentos financieros por la Sociedad (véase Nota 5 de la Memoria) está destinado a la consecución de su objeto social, ajustando sus objetivos y políticas de gestión de los riesgos de precio, crédito, liquidez y riesgo de flujos de caja de acuerdo a los límites y coeficientes establecidos por la normativa vigente (Ley 35/2003, Real Decreto 1.082/2012 y Circulares correspondientes emitidas por la Comisión Nacional del Mercado de Valores).

### **Acontecimientos importantes ocurridos después del cierre del ejercicio 2014**

Nada que reseñar distinto de lo comentado en la Memoria.



**CLASE 8.<sup>a</sup>**  
REGISTRADO EN EL MINISTERIO DE ECONOMÍA Y HACIENDA



0M2525649

SWIFT INVERSIONES, S.I.C.A.V., S.A.  
Rafael Calvo 39  
28010 Madrid

#### **Investigación y desarrollo**

Nada que reseñar dado el objeto social de la Sociedad.

#### **Adquisición de acciones propias**

La Sociedad no ha realizado ninguna clase de negocio sobre sus propias acciones a lo largo del pasado ejercicio 2014, distinto al previsto en su objeto social exclusivo como Institución de Inversión Colectiva sujeta a la Ley 35/2003, de 4 de noviembre, de Instituciones de Inversión Colectiva y a la Orden del Ministerio de Economía y Hacienda, de 6 de julio de 1993, sobre normas de funcionamiento de las Sociedades de Inversión Mobiliaria de Capital Variable.

Al 31 de diciembre de 2014, la Sociedad tenía acciones propias en cartera por valor de 17.049.903,60 euros (véase Nota 7 de la Memoria).


#### **Información sobre los aplazamientos de pago a proveedores en operaciones comerciales**

Nada que reseñar distinto de lo comentado en la Memoria (véase Nota 8).

Diligencia que levanta el Secretario Consejero del Consejo de Administración de Swift Inversiones, Sociedad de Inversión de Capital Variable, S.A., D. José Ignacio Ysasi-Ysasmendi Pemán, para hacer constar que todos los miembros del Consejo de Administración de la Sociedad, han procedido a suscribir el presente documento, que se compone de 30 hojas de papel timbrado, impresas por una cara, comprensivo de la memoria, balance, cuenta de pérdidas y ganancias, estado de cambios en el patrimonio neto e informe de gestión, correspondientes al ejercicio cerrado el 31 de diciembre de 2014, firmando todos y cada uno de los señores Consejeros de la Sociedad, cuyos nombres y apellidos constan a continuación, de lo que doy fe.

Madrid, 24 de marzo de 2015

Secretario Consejero




Fdo.: D. José Ignacio Ysasi-Ysasmendi Pemán

---

El Presidente del Consejo de Administración



Fdo.: D. Leopoldo del Pino y Calvo-Sotelo




Fdo.: D. Eusebio Vidal-Rivas Martí

## ANEXO

---

El presente documento comprensivo de la memoria, balance, cuenta de pérdidas y ganancias, estado de cambios en el patrimonio neto e informe de gestión, correspondientes al ejercicio 2014 de la Sociedad Swift Inversiones, Sociedad de Inversión de Capital Variable, S.A., se compone de 30 hojas de papel timbrado, impresas por una cara, referenciadas con la numeración 0M2525620 a 0M2525649, ambas inclusive, habiendo estampado sus firmas los miembros del Consejo de Administración de la Sociedad en la diligencia adjunta firmada por mí en señal de identificación.

Madrid, 24 de marzo de 2015



Fdo.: D. José Ignacio Ysasi-Ysasmendi Pemán  
Secretario Consejero


## DECLARACIÓN NEGATIVA ACERCA DE LA INFORMACIÓN MEDIOAMBIENTAL EN LAS CUENTAS ANUALES

**Identificación de la Sociedad:** Swift Inversiones, Sociedad de Inversión de Capital Variable, S.A.

NIF: A64884679

Los abajo firmantes, como Administradores de la Sociedad citada manifiestan que en la contabilidad de la Sociedad correspondiente a las presentes cuentas anuales no existe ninguna partida que deba ser incluida en el documento aparte de información medioambiental previsto en la Orden del Ministerio de Justicia del 28 de enero de 2009.

Secretario Consejero del Consejo de Administración



Fdo.: D. José Ignacio Ysasi-Ysasmendi Pemán

---

El Presidente del Consejo de Administración



24.03.15

Fdo.: D. Leopoldo del Pino y Calvo-Sotelo



Fdo.: D. Eusebio Vidal-Rivas Martí

### **POLÍTICAS REMUNERATIVAS DE PACTIO GESTIÓN, S.G.I.I.C., S.A.U.**

La política remunerativa de Pactio Gestión, S.G.I.I.C., S.A.U. (en adelante, “Pactio” o la “Gestora”) persigue que la remuneración de los consejeros, directivos, responsables y empleados de la Gestora sea adecuada a la dedicación y responsabilidad asumidas y acorde con la que se satisfaga en el mercado en sociedades de similar tamaño y actividad, pero sin que la retribución pueda comprometer su independencia, tomando en consideración el interés de sus clientes y accionistas.

La aplicación general de la política conlleva ser coherente con el grado de complejidad y responsabilidad asumida por el personal en su puesto de trabajo. Lo que implica:

- (i) Relacionar la retribución fija y variable con el grado de responsabilidad asumido.
- (ii) Mantener y retener a los más capaces y susceptibles de ser atraídos por el mercado.
- (iii) Ser acorde con el esfuerzo y desempeño, para lo que debe personalizarse a través de la individualización de la retribución.

La retribución fija del personal sujeta de la Gestora se basará en un sistema de valoración de puestos, que reflejan la responsabilidad y complejidad de un puesto y el impacto en la creación de valor para la Gestora. Será competitiva con el mercado de referencia, lo que permitirá atraer y retener al personal.

La retribución variable está basada en la valoración de objetivos y el desempeño del personal. Estará sujeta siempre a los resultados globales de la Gestora.

El artículo 46 bis del RIIC establece la obligación de reportar información en relación a las políticas de remuneración de Pactio. En concreto, la cuantía total de la remuneración abonada a todo el personal de la Gestora asciende a 1.188.114,41 € desglosada en remuneración fija 831.835,86 € y remuneración variable 356.278,55 €. Asimismo, la Gestora considera personal cuya actuación tenga una incidencia material en el nivel del riesgo de las IIC, al Director General, Director Financiero, y Director de inversiones de la Gestora, cuyo importe asciende a 988.623,32 €.

Este informe no forma parte de las cuentas anuales del ejercicio 2014 de Swift Inversiones, Sociedad de Inversión de Capital Variable, S.A.