

Juneli Investment, S.I.C.A.V., S.A.

Informe de Auditoría,
Cuentas Anuales e Informe de Gestión
al 31 de diciembre de 2019



Informe de auditoría de cuentas anuales emitido por un auditor independiente

A los accionistas de Juneli Investment, S.I.C.A.V., S.A.:

Opinión

Hemos auditado las cuentas anuales de Juneli Investment, S.I.C.A.V., S.A. (la Sociedad), que comprenden el balance a 31 de diciembre de 2019, la cuenta de pérdidas y ganancias, el estado de cambios en el patrimonio neto y la memoria correspondientes al ejercicio terminado en dicha fecha.

En nuestra opinión, las cuentas anuales adjuntas expresan, en todos los aspectos significativos, la imagen fiel del patrimonio y de la situación financiera de la Sociedad a 31 de diciembre de 2019, así como de sus resultados correspondientes al ejercicio terminado en dicha fecha, de conformidad con el marco normativo de información financiera que resulta de aplicación (que se identifica en la nota 2 de la memoria) y, en particular, con los principios y criterios contables contenidos en el mismo.

Fundamento de la opinión

Hemos llevado a cabo nuestra auditoría de conformidad con la normativa reguladora de la actividad de auditoría de cuentas vigente en España. Nuestras responsabilidades de acuerdo con dichas normas se describen más adelante en la sección *Responsabilidades del auditor en relación con la auditoría de las cuentas anuales* de nuestro informe.

Somos independientes de la Sociedad de conformidad con los requerimientos de ética, incluidos los de independencia, que son aplicables a nuestra auditoría de las cuentas anuales en España según lo exigido por la normativa reguladora de la actividad de auditoría de cuentas. En este sentido, no hemos prestado servicios distintos a los de la auditoría de cuentas ni han concurrido situaciones o circunstancias que, de acuerdo con lo establecido en la citada normativa reguladora, hayan afectado a la necesaria independencia de modo que se haya visto comprometida.

Consideramos que la evidencia de auditoría que hemos obtenido proporciona una base suficiente y adecuada para nuestra opinión.

Aspectos más relevantes de la auditoría

Los aspectos más relevantes de la auditoría son aquellos que, según nuestro juicio profesional, han sido considerados como los riesgos de incorrección material más significativos en nuestra auditoría de las cuentas anuales del periodo actual. Estos riesgos han sido tratados en el contexto de nuestra auditoría de las cuentas anuales en su conjunto, y en la formación de nuestra opinión sobre éstas, y no expresamos una opinión por separado sobre esos riesgos.

Aspectos más relevantes de la auditoría**Modo en el que se han tratado en la auditoría****Cartera de inversiones financieras**

De conformidad con la legislación vigente, el objeto social de las Instituciones de Inversión Colectiva es la captación de fondos, bienes o derechos del público para gestionarlos e invertirlos en bienes, derechos, valores u otros instrumentos, financieros o no, siempre que el rendimiento del inversor se establezca en función de los resultados colectivos.

De acuerdo con la actividad anteriormente descrita, el Patrimonio Neto de la Sociedad, está fundamentalmente invertido en instrumentos financieros. La política contable aplicable a la cartera de inversiones financieras (en adelante, la cartera) de la Sociedad, se encuentra descrita en la nota 4 de la memoria adjunta y en la nota 7 de la misma, se detalla la cartera al 31 de diciembre de 2019.

Identificamos esta área como el aspecto más relevante a considerar en la auditoría de la Sociedad, por la repercusión que la cartera tiene en el cálculo diario de su Patrimonio Neto y, por tanto, del valor liquidativo de la misma.

Durante el ejercicio 2019 la Sociedad ha mantenido un contrato de gestión con Santander Private Banking Gestión, S.A., S.G.I.I.C., como Sociedad gestora. Hemos obtenido un entendimiento de los procedimientos y criterios empleados por la misma, en la determinación del valor razonable de los instrumentos financieros de la Sociedad.

Adicionalmente, hemos realizado procedimientos sobre la cartera de la Sociedad, entre los que destacan los siguientes:

Obtención de confirmaciones de la Entidad Depositaria de los títulos

Solicitamos a la Entidad Depositaria, las confirmaciones relativas a la existencia de la totalidad de los títulos recogidos en la cartera de la Sociedad a 31 de diciembre de 2019, sin encontrar excepciones o diferencias significativas entre la respuesta recibida de la Entidad Depositaria y los registros contables de la Sociedad, proporcionados por la Sociedad gestora.

Valoración de la cartera

Comprobamos la valoración de la totalidad de los activos que se encuentran en la cartera de la Sociedad a 31 de diciembre de 2019, mediante la re-ejecución de los cálculos realizados por la Sociedad gestora y utilizando, para ello, valores fiables de mercado a la fecha de análisis.

Al realizar dichas re-ejecuciones no se han detectado diferencias significativas entre las obtenidas en nuestros cálculos y las valoraciones registradas en la contabilidad de la Sociedad.

Otra información: Informe de gestión

La otra información comprende exclusivamente el informe de gestión del ejercicio 2019, cuya formulación es responsabilidad de los administradores de la Sociedad y no forma parte integrante de las cuentas anuales.

Nuestra opinión de auditoría sobre las cuentas anuales no cubre el informe de gestión. Nuestra responsabilidad sobre el informe de gestión, de conformidad con lo exigido por la normativa reguladora de la actividad de auditoría de cuentas, consiste en evaluar e informar sobre la concordancia del informe de gestión con las cuentas anuales, a partir del conocimiento de la entidad obtenido en la realización de la auditoría de las citadas cuentas y sin incluir información distinta de la obtenida como evidencia durante la misma. Asimismo, nuestra responsabilidad consiste en evaluar e informar de si el contenido y presentación del informe de gestión son conformes a la normativa que resulta de aplicación. Si, basándonos en el trabajo que hemos realizado, concluimos que existen incorrecciones materiales, estamos obligados a informar de ello.

Sobre la base del trabajo realizado, según lo descrito en el párrafo anterior, la información que contiene el informe de gestión concuerda con la de las cuentas anuales del ejercicio 2019 y su contenido y presentación son conformes a la normativa que resulta de aplicación.

Responsabilidad de los administradores en relación con las cuentas anuales

Los administradores son responsables de formular las cuentas anuales adjuntas, de forma que expresen la imagen fiel del patrimonio, de la situación financiera y de los resultados de la Sociedad, de conformidad con el marco normativo de información financiera aplicable a la entidad en España, y del control interno que consideren necesario para permitir la preparación de cuentas anuales libres de incorrección material, debida a fraude o error.

En la preparación de las cuentas anuales, los administradores son responsables de la valoración de la capacidad de la Sociedad para continuar como empresa en funcionamiento, revelando, según corresponda, las cuestiones relacionadas con empresa en funcionamiento y utilizando el principio contable de empresa en funcionamiento excepto si los administradores tienen intención de liquidar la sociedad o de cesar sus operaciones, o bien no exista otra alternativa realista.

Responsabilidades del auditor en relación con la auditoría de las cuentas anuales

Nuestros objetivos son obtener una seguridad razonable de que las cuentas anuales en su conjunto están libres de incorrección material, debida a fraude o error, y emitir un informe de auditoría que contiene nuestra opinión.

Seguridad razonable es un alto grado de seguridad pero no garantiza que una auditoría realizada de conformidad con la normativa reguladora de la actividad de auditoría de cuentas vigente en España siempre detecte una incorrección material cuando existe. Las incorrecciones pueden deberse a fraude o error y se consideran materiales si, individualmente o de forma agregada, puede preverse razonablemente que influyan en las decisiones económicas que los usuarios toman basándose en las cuentas anuales.

Como parte de una auditoría de conformidad con la normativa reguladora de la actividad de auditoría de cuentas vigente en España, aplicamos nuestro juicio profesional y mantenemos una actitud de escepticismo profesional durante toda la auditoría. También:

- Identificamos y valoramos los riesgos de incorrección material en las cuentas anuales, debida a fraude o error, diseñamos y aplicamos procedimientos de auditoría para responder a dichos riesgos y obtenemos evidencia de auditoría suficiente y adecuada para proporcionar una base para nuestra opinión. El riesgo de no detectar una incorrección material debida a fraude es más elevado que en el caso de una incorrección material debida a error, ya que el fraude puede implicar colusión, falsificación, omisiones deliberadas, manifestaciones intencionadamente erróneas, o la elusión del control interno.

- Obtenemos conocimiento del control interno relevante para la auditoría con el fin de diseñar procedimientos de auditoría que sean adecuados en función de las circunstancias, y no con la finalidad de expresar una opinión sobre la eficacia del control interno de la entidad.
- Evaluamos si las políticas contables aplicadas son adecuadas y la razonabilidad de las estimaciones contables y la correspondiente información revelada por los administradores.
- Concluimos sobre si es adecuada la utilización, por los administradores, del principio contable de empresa en funcionamiento y, basándonos en la evidencia de auditoría obtenida, concluimos sobre si existe o no una incertidumbre material relacionada con hechos o con condiciones que pueden generar dudas significativas sobre la capacidad de la Sociedad para continuar como empresa en funcionamiento. Si concluimos que existe una incertidumbre material, se requiere que llamemos la atención en nuestro informe de auditoría sobre la correspondiente información revelada en las cuentas anuales o, si dichas revelaciones no son adecuadas, que expresemos una opinión modificada. Nuestras conclusiones se basan en la evidencia de auditoría obtenida hasta la fecha de nuestro informe de auditoría. Sin embargo, los hechos o condiciones futuros pueden ser la causa de que la Sociedad deje de ser una empresa en funcionamiento.
- Evaluamos la presentación global, la estructura y el contenido de las cuentas anuales, incluida la información revelada, y si las cuentas anuales representan las transacciones y hechos subyacentes de un modo que logran expresar la imagen fiel.

Nos comunicamos con los administradores de la entidad en relación con, entre otras cuestiones, el alcance y el momento de realización de la auditoría planificados y los hallazgos significativos de la auditoría, así como cualquier deficiencia significativa del control interno que identificamos en el transcurso de la auditoría.

Entre los riesgos significativos que han sido objeto de comunicación a los administradores de la entidad, determinamos los que han sido de la mayor significatividad en la auditoría de las cuentas anuales del periodo actual y que son, en consecuencia, los riesgos considerados más significativos.

Describimos esos riesgos en nuestro informe de auditoría salvo que las disposiciones legales o reglamentarias prohíban revelar públicamente la cuestión.

PricewaterhouseCoopers Auditores, S.L. (S0242)



Gemma Mª Ramos Pascual (22788)

29 de mayo de 2020



CLASE 8.ª



0N9503405

Juneli Investment, S.I.C.A.V., S.A.

Balance al 31 de diciembre de 2019
(Expresado en euros)

ACTIVO	2019	2018
Activo no corriente	-	-
Inmovilizado intangible	-	-
Inmovilizado material	-	-
Bienes inmuebles de uso propio	-	-
Mobiliario y enseres	-	-
Activos por impuesto diferido	-	-
Activo corriente	8 214 478,29	7 535 184,29
Deudores	325 478,90	278 599,43
Cartera de inversiones financieras	7 224 632,52	6 759 735,56
Cartera interior	510 181,74	778 390,28
Valores representativos de deuda	429 486,92	692 438,40
Instrumentos de patrimonio	80 694,82	85 951,88
Instituciones de Inversión Colectiva	-	-
Depósitos en Entidades de Crédito	-	-
Derivados	-	-
Otros	-	-
Cartera exterior	6 704 720,65	5 974 541,95
Valores representativos de deuda	649 945,94	410 310,67
Instrumentos de patrimonio	102 386,22	-
Instituciones de Inversión Colectiva	5 952 388,49	5 564 231,28
Depósitos en Entidades de Crédito	-	-
Derivados	-	-
Otros	-	-
Intereses de la cartera de inversión	9 730,13	6 803,33
Inversiones morosas, dudosas o en litigio	-	-
Periodificaciones	-	-
Tesorería	664 366,87	496 849,30
TOTAL ACTIVO	8 214 478,29	7 535 184,29

Las Notas 1 a 15, descritas en la memoria adjunta, forman parte integrante del balance al 31 de diciembre de 2019.



CLASE 8.ª



ON9503406

Juneli Investment, S.I.C.A.V., S.A.

Balance al 31 de diciembre de 2019
(Expresado en euros)

PATRIMONIO Y PASIVO	2019	2018
Patrimonio atribuido a partícipes o accionistas	8 202 641,90	7 524 960,13
Fondos reembolsables atribuidos a partícipes o accionistas	8 202 641,90	7 524 960,13
Capital	6 314 543,00	6 314 501,00
Partícipes	-	-
Prima de emisión	603 471,59	603 458,65
Reservas	1 367 422,51	1 367 431,39
(Acciones propias)	(14,09)	(6,16)
Resultados de ejercicios anteriores	(760 424,75)	-
Otras aportaciones de socios	-	-
Resultado del ejercicio	677 643,64	(760 424,75)
(Dividendo a cuenta)	-	-
Ajustes por cambios de valor en inmovilizado material de uso propio	-	-
Otro patrimonio atribuido	-	-
Pasivo no corriente	-	-
Provisiones a largo plazo	-	-
Deudas a largo plazo	-	-
Pasivos por impuesto diferido	-	-
Pasivo corriente	11 836,39	10 224,16
Provisiones a corto plazo	-	-
Deudas a corto plazo	-	-
Acreedores	10 463,02	10 224,16
Pasivos financieros	-	-
Derivados	1 373,37	-
Periodificaciones	-	-
TOTAL PATRIMONIO Y PASIVO	8 214 478,29	7 535 184,29
CUENTAS DE ORDEN	2019	2018
Cuentas de compromiso	1 320 063,04	2 958 560,00
Compromisos por operaciones largas de derivados	-	1 823 160,00
Compromisos por operaciones cortas de derivados	1 320 063,04	1 135 400,00
Otras cuentas de orden	18 445 755,64	17 685 499,00
Valores cedidos en préstamo por la IIC	-	-
Valores aportados como garantía por la IIC	-	-
Valores recibidos en garantía por la IIC	-	-
Capital nominal no suscrito ni en circulación	17 685 457,00	17 685 499,00
Pérdidas fiscales a compensar	760 298,64	-
Otros	-	-
TOTAL CUENTAS DE ORDEN	19 765 818,68	20 644 059,00

Las Notas 1 a 15, descritas en la memoria adjunta, forman parte integrante del balance al 31 de diciembre de 2019.



CLASE 8.ª



ON9503407

Juneli Investment, S.I.C.A.V., S.A.

Cuenta de pérdidas y ganancias correspondiente al ejercicio anual terminado el 31 de diciembre de 2019
(Expresada en euros)

	2019	2018
Comisiones de descuento por suscripciones y/o reembolsos	-	-
Comisiones retrocedidas a la Institución de Inversión Colectiva	1 342,24	13 904,16
Gastos de personal	-	-
Otros gastos de explotación	<u>(48 933,52)</u>	<u>(49 153,90)</u>
Comisión de gestión	(32 168,15)	(32 485,24)
Comisión de depositario	(8 041,99)	(8 121,43)
Ingreso/gasto por compensación compartimento	-	-
Otros	(8 723,38)	(8 547,23)
Amortización del inmovilizado material	-	-
Excesos de provisiones	-	-
Deterioro y resultados por enajenaciones de inmovilizado	-	-
Resultado de explotación	(47 591,28)	(35 249,74)
Ingresos financieros	47 132,14	35 082,74
Gastos financieros	(4 820,07)	(8 359,09)
Variación del valor razonable en instrumentos financieros	<u>661 657,48</u>	<u>(434 006,61)</u>
Por operaciones de la cartera interior	30 750,23	(25 247,32)
Por operaciones de la cartera exterior	630 907,25	(408 759,29)
Por operaciones con derivados	-	-
Otros	-	-
Diferencias de cambio	4 755,45	(493,45)
Deterioro y resultado por enajenaciones de instrumentos financieros	<u>16 509,92</u>	<u>(317 398,60)</u>
Deterioros	-	-
Resultados por operaciones de la cartera interior	(2 010,87)	(30 892,68)
Resultados por operaciones de la cartera exterior	62 641,28	(87 632,20)
Resultados por operaciones con derivados	(44 120,49)	(198 873,72)
Otros	-	-
Resultado financiero	725 234,92	(725 175,01)
Resultado antes de impuestos	677 643,64	(760 424,75)
Impuesto sobre beneficios	-	-
RESULTADO DEL EJERCICIO	<u>677 643,64</u>	<u>(760 424,75)</u>

Las Notas 1 a 15, descritas en la memoria adjunta, forman parte integrante de la cuenta de pérdidas y ganancias correspondiente al ejercicio anual terminado el 31 de diciembre de 2019.

Juneli Investment, S.I.C.A.V., S.A.

Estado de cambios en el patrimonio neto correspondiente al ejercicio anual terminado el 31 de diciembre de 2019
(Expresado en euros)

Al 31 de diciembre de 2019

A) Estado de ingresos y gastos reconocidos

Resultado de la cuenta de pérdidas y ganancias	677 643,64
Total ingresos y gastos imputados directamente en el patrimonio atribuido a partícipes y accionistas	-
Total transferencias a la cuenta de pérdidas y ganancias	-
Total de ingresos y gastos reconocidos	677 643,64

B) Estado total de cambios en el patrimonio neto

	Capital	Prima de emisión	Reservas	(Acciones propias)	Resultados de ejercicios anteriores	Otras aportaciones de socios	Resultado del ejercicio	(Dividendo a cuenta)	Otro patrimonio atribuido	Total
Saldos al 31 de diciembre de 2018	6 314 501,00	603 458,65	1 367 431,39	(6,16)	-	-	(760 424,75)	-	-	7 524 960,13
Ajustes por cambios de criterio	-	-	-	-	-	-	-	-	-	-
Ajustes por errores	-	-	-	-	-	-	-	-	-	-
Saldo ajustado	6 314 501,00	603 458,65	1 367 431,39	(6,16)	-	-	(760 424,75)	-	-	7 524 960,13
Total ingresos y gastos reconocidos	-	-	-	-	-	-	677 643,64	-	-	677 643,64
Aplicación del resultado del ejercicio	-	-	-	-	(760 424,75)	-	760 424,75	-	-	-
Operaciones con accionistas	42,00	12,94	(8,88)	(7,93)	-	-	-	-	-	38,13
Otras variaciones del patrimonio	-	-	-	-	-	-	-	-	-	-
Saldos al 31 de diciembre de 2019	6 314 543,00	603 471,59	1 367 422,51	(14,09)	(760 424,75)	-	677 643,64	-	-	8 202 641,90

Las Notas 1 a 15, descritas en la memoria adjunta, forman parte integrante del estado de cambios en el patrimonio neto correspondiente al ejercicio anual terminado el 31 de diciembre de 2019.



CLASE 8.ª



ON9503408

Juneli Investment, S.I.C.A.V., S.A.

Estado de cambios en el patrimonio neto correspondiente al ejercicio anual terminado el 31 de diciembre de 2019
(Expresado en euros)

Al 31 de diciembre de 2018

A) Estado de ingresos y gastos reconocidos

Resultado de la cuenta de pérdidas y ganancias	(760 424,75)
Total ingresos y gastos imputados directamente en el patrimonio atribuido a partícipes y accionistas	-
Total transferencias a la cuenta de pérdidas y ganancias	-
Total de ingresos y gastos reconocidos	(760 424,75)

B) Estado total de cambios en el patrimonio neto

	Capital	Prima de emisión	Reservas	(Acciones propias)	Resultados de ejercicios anteriores	Otras aportaciones de socios	Resultado del ejercicio	(Dividendo a cuenta)	Otro patrimonio atribuido	Total
Saldo al 31 de diciembre de 2017	6 314 386,00	603 428,70	1 153 902,89	-	(96 619,94)	-	310 174,98	-	-	8 285 272,63
Ajustes por cambios de criterio	-	-	-	-	-	-	-	-	-	-
Ajustes por errores	-	-	-	-	-	-	-	-	-	-
Saldo ajustado	6 314 386,00	603 428,70	1 153 902,89	-	(96 619,94)	-	310 174,98	-	-	8 285 272,63
Total ingresos y gastos reconocidos	-	-	-	-	-	-	(760 424,75)	-	-	(760 424,75)
Aplicación del resultado del ejercicio	-	-	213 555,04	-	96 619,94	-	(310 174,98)	-	-	-
Operaciones con accionistas	115,00	29,95	(26,54)	(6,16)	-	-	-	-	-	112,25
Otras variaciones del patrimonio	-	-	-	-	-	-	-	-	-	-
Saldo al 31 de diciembre de 2018	6 314 501,00	603 458,65	1 367 431,39	(6,16)	-	-	(760 424,75)	-	-	7 524 960,13



CLASE 8.ª



ON9503409



CLASE 8.^a



ON9503410

Juneli Investment, S.I.C.A.V., S.A.

Memoria de las cuentas anuales correspondiente al ejercicio anual terminado el 31 de diciembre de 2019
(Expresada en euros)

1. Actividad y gestión del riesgo

a) Actividad

Juneli Investment, S.I.C.A.V., S.A., en lo sucesivo la Sociedad, fue constituida en Madrid el 12 de abril de 2011. Tiene su domicilio social en Calle Juan Ignacio Luca de Tena, 9-11, Madrid.

La Sociedad se encuentra inscrita en el Registro de Sociedades de Inversión de Capital Variable de la Comisión Nacional del Mercado de Valores (C.N.M.V.) desde el 15 de julio de 2011 con el número 3.703, adquiriendo, a efectos legales, la consideración de Sociedad de Inversión de Capital Variable a partir de entonces.

De conformidad con lo dispuesto en el artículo 1º de la Ley 35/2003, y sucesivas modificaciones, el objeto social de las Instituciones de Inversión Colectiva es la captación de fondos, bienes o derechos del público para gestionarlos e invertirlos en bienes, derechos, valores u otros instrumentos, financieros o no, siempre que el rendimiento del inversor se establezca en función de los resultados colectivos.

La gestión, administración y representación de la Sociedad está encomendada a Santander Private Banking Gestión, S.A., S.G.I.I.C., sociedad participada al 99,99% por Banco Santander, S.A., siendo la Entidad Depositaria de la Sociedad Santander Securities Services, S.A. Dicha Entidad Depositaria debe desarrollar determinadas funciones de vigilancia, supervisión, custodia y administración para la Sociedad, de acuerdo a lo establecido en la normativa actualmente en vigor.

Con fecha 20 de diciembre de 2019, una vez obtenidas las autorizaciones regulatorias y de competencia pertinentes, se ha producido el cambio de control en Santander Securities Services, S.A.U., pasando de estar íntegramente participada por el Grupo Santander a estarlo por Grupo Crédit Agricole. Asimismo, está previsto que Santander Securities Services, S.A.U. cambie su denominación social por la de CACEIS Bank Spain, S.A.U.



CLASE 8.ª



ON9503411

Juneli Investment, S.I.C.A.V., S.A.

Memoria de las cuentas anuales correspondiente al ejercicio anual terminado el 31 de diciembre de 2019
(Expresada en euros)

La Sociedad está sometida a la normativa legal específica de las Sociedades de Inversión de Capital Variable, recogida principalmente por el Real Decreto 1082/2012, de 13 de julio, y sucesivas modificaciones, por el que se aprueba el Reglamento de la Ley 35/2003, de 4 de noviembre, y sucesivas modificaciones, de Instituciones de Inversión Colectiva. Los principales aspectos de esta normativa que le son aplicables son los siguientes:

- El capital mínimo desembolsado deberá situarse en 2.400.000 euros. El capital estatutario máximo no podrá superar en más de diez veces el capital inicial.
- El número de accionistas de la Sociedad no podrá ser inferior a 100.

Cuando por circunstancias del mercado o por el obligado cumplimiento de la ley o de las prescripciones del texto refundido de la Ley de Sociedades de Capital, el capital o el número de accionistas de una sociedad de inversión, o de uno de sus compartimentos, descendieran de los mínimos establecidos en el Real Decreto 1082/2012, y sucesivas modificaciones, dichas instituciones gozarán del plazo de un año, durante el cual podrán continuar operando como tales.

- Las acciones representativas del capital estatutario máximo que no estén suscritas o las que posteriormente haya adquirido la Sociedad, deben mantenerse en cartera hasta que sean puestas en circulación por los órganos gestores. Las acciones en cartera deberán estar en poder del Depositario, tal y como se menciona en el artículo 80 del Real Decreto 1082/2012, y sucesivas modificaciones.
- Los valores mobiliarios y demás activos financieros de la Sociedad no pueden pignorar ni constituirse en garantía de ninguna clase, salvo para servir de garantía de las operaciones que la Sociedad realice en los mercados secundarios oficiales de derivados, y deben estar bajo la custodia de las Entidades legalmente habilitadas para el ejercicio de esta función.
- Se establecen unos porcentajes máximos de obligaciones frente a terceros y de concentración de inversiones.



CLASE 8.ª



ON9503412

Juneli Investment, S.I.C.A.V., S.A.

Memoria de las cuentas anuales correspondiente al ejercicio anual terminado el 31 de diciembre de 2019

(Expresada en euros)

- La Sociedad debe cumplir con un coeficiente mínimo de liquidez del 1% del promedio mensual de su patrimonio, que debe materializarse en efectivo, en depósitos o cuentas a la vista en el Depositario o en otra entidad de crédito si el Depositario no tiene esta consideración, o en compraventas con pacto de recompra a un día de valores de Deuda Pública.
- La Sociedad se encuentra sujeta a unos límites generales a la utilización de instrumentos derivados por riesgo de mercado, así como a unos límites por riesgo de contraparte.

La Sociedad Gestora percibe una comisión anual en concepto de gastos de gestión calculada sobre el patrimonio de la Sociedad. En los ejercicios 2019 y 2018 la comisión de gestión ha sido del 0,40%.

Igualmente se establece una remuneración de la Entidad Depositaria calculada sobre el patrimonio custodiado. En los ejercicios 2019 y 2018 la comisión de depositaría ha sido del 0,10%.

La Sociedad ha recibido durante los ejercicios 2019 y 2018, unos ingresos por comisiones retrocedidas que se recogen dentro del epígrafe de "Comisiones retrocedidas a la Institución de Inversión Colectiva" de la cuenta de pérdidas y ganancias adjunta.

b) Gestión del riesgo

La política de inversión de la Sociedad, así como la descripción de los principales riesgos asociados, se detallan en el folleto registrado y a disposición del público en el registro correspondiente de la C.N.M.V.

Debido a la operativa en mercados financieros de la Sociedad, los principales riesgos a los que se encuentra expuesta son los siguientes:

- Riesgo de mercado: representa el riesgo de incurrir en pérdidas debido a movimientos adversos en los precios de mercado de los activos financieros en los que opera la Sociedad. Entre dichos riesgos, los más significativos son los tipos de interés, los tipos de cambio y las cotizaciones de los títulos que la Sociedad tenga en cartera.



CLASE 8.ª



ON9503413

Juneli Investment, S.I.C.A.V., S.A.

Memoria de las cuentas anuales correspondiente al ejercicio anual terminado el 31 de diciembre de 2019
(Expresada en euros)

- Riesgo de crédito: se trata del riesgo de que puedan originarse pérdidas potenciales debidas a cambios en la capacidad o intención de la contraparte de cumplir sus obligaciones financieras con la Sociedad.
- Riesgo de liquidez: se produce cuando existen dificultades en el momento de realizar en el mercado los activos en cartera.
- Riesgo operacional: aquel que puede provocar pérdidas como resultado de errores humanos, procesos internos inadecuados o defectuosos, fallos en los sistemas o como consecuencia de acontecimientos externos.

La Sociedad Gestora tiene establecidos los mecanismos necesarios para controlar la exposición a los riesgos de mercado, crédito y liquidez, así como el referido al riesgo operacional. En este sentido, el control de los coeficientes normativos mencionados en el apartado 1.a), anterior, limitan la exposición a dichos riesgos.

2. Bases de presentación de las cuentas anuales

a) Imagen fiel

Las cuentas anuales, formuladas por los Administradores de la Sociedad, han sido preparadas a partir de los registros contables de la Sociedad, habiéndose aplicado las disposiciones legales vigentes en materia contable que le son aplicables, con el objeto de mostrar la imagen fiel de su patrimonio, de su situación financiera y de sus resultados.

Las cuentas anuales adjuntas se encuentran pendientes de aprobación por la Junta de Accionistas de la Sociedad, si bien los Administradores estiman que serán aprobadas sin modificaciones significativas.

b) Principios contables

Para la elaboración de estas cuentas anuales se han seguido los principios y criterios contables y de clasificación recogidos, fundamentalmente, en la Circular 3/2008 de la C.N.M.V. y sucesivas modificaciones. Los principios más significativos se describen en la Nota 4. No existe ningún principio contable de aplicación obligatoria que, siendo significativo su efecto sobre estas cuentas anuales, se haya dejado de aplicar.



CLASE 8.^a



ON9503414

Juneli Investment, S.I.C.A.V., S.A.

Memoria de las cuentas anuales correspondiente al ejercicio anual terminado el 31 de diciembre de 2019

(Expresada en euros)

c) Comparabilidad

Las cuentas anuales al 31 de diciembre de 2019 se presentan atendiendo a la estructura y principios contables establecidos en la normativa vigente de la C.N.M.V.

Los Administradores de la Sociedad presentan, a efectos comparativos, con cada una de las partidas del balance, de la cuenta de pérdidas y ganancias y del estado de cambios en el patrimonio neto, además de las cifras del ejercicio 2019, las correspondientes al ejercicio anterior.

No se han producido modificaciones contables que afecten significativamente a la comparación entre las cuentas anuales de los ejercicios 2019 y 2018.

d) Consolidación

Al 31 de diciembre de 2019, la Sociedad, no está obligada, de acuerdo con el contenido del artículo 42 del Código de Comercio, a formular cuentas anuales consolidadas o bien por no ser sociedad dominante de un grupo de sociedades o no formar parte de un Grupo de Sociedades, según lo previsto en dicho artículo.

e) Estimaciones contables y corrección de errores

En determinadas ocasiones los Administradores de la Sociedad han realizado estimaciones para obtener la valoración de algunos activos, pasivos, ingresos, gastos y compromisos que figuran registrados en las cuentas anuales. Dichas estimaciones se refieren, principalmente, al valor razonable y a las posibles pérdidas por deterioro de determinados activos financieros, si los hubiera. Aun cuando éstas se consideren las mejores estimaciones posibles, en base a la información existente en el momento del cálculo, acontecimientos futuros podrían obligar a modificarlas prospectivamente, de acuerdo con la normativa vigente.

En cualquier caso, el valor teórico por acción de la Sociedad se verá afectado por las fluctuaciones de los precios del mercado y otros riesgos asociados a las inversiones financieras.

No existen cambios en las estimaciones contables ni errores que se hubieran producido en ejercicios anteriores y hayan sido detectados durante los ejercicios 2019 y 2018.



CLASE 8.^a



0N9503415

Juneli Investment, S.I.C.A.V., S.A.

Memoria de las cuentas anuales correspondiente al ejercicio anual terminado el 31 de diciembre de 2019
(Expresada en euros)

Las cifras contenidas en los documentos que componen estas cuentas anuales, el balance, la cuenta de pérdidas y ganancias, el estado de cambios en el patrimonio neto y esta memoria, están expresadas en euros, excepto cuando se indique expresamente.

3. Propuesta y aprobación de distribución de resultados

El detalle de la propuesta de distribución del resultado del ejercicio 2019, por el Consejo de Administración a la Junta de Accionistas, así como la aprobación de la distribución del resultado del ejercicio 2018, es la siguiente:

	2019	2018
Base de reparto		
Resultado del ejercicio	<u>677 643,64</u>	<u>(760 424,75)</u>
	677 643,64	(760 424,75)
Propuesta de distribución		
Reserva legal	67 764,36	-
Resultados de ejercicios anteriores	-	(760 424,75)
Compensación de resultados de ejercicios anteriores	<u>609 879,28</u>	<u>-</u>
	677 643,64	(760 424,75)

4. Resumen de los principios contables y normas de valoración más significativos

Los principios contables más significativos aplicados en la formulación de estas cuentas anuales han sido los siguientes:

a) Principio de empresa en funcionamiento

En la elaboración de las cuentas anuales se ha considerado que la gestión de la Sociedad continuará en el futuro previsible. Por tanto, la aplicación de las normas contables no está encaminada a determinar el valor del patrimonio a efectos de su transmisión global o parcial ni el importe resultante en caso de su liquidación.

b) Principio del devengo

Los ingresos y gastos se registran contablemente en función del periodo en que se devengan, con independencia de cuando se produce su cobro o pago efectivo.



CLASE 8.ª



ON9503416

Juneli Investment, S.I.C.A.V., S.A.

Memoria de las cuentas anuales correspondiente al ejercicio anual terminado el 31 de diciembre de 2019
(Expresada en euros)

c) Deudores

La valoración inicial se realiza por su valor razonable que, salvo evidencia en contrario, es el precio de la transacción, que equivale al valor razonable de la contraprestación entregada más los costes de transacción que les sean directamente atribuibles.

La valoración posterior se hace a su coste amortizado. Los intereses devengados se contabilizan en la cuenta de pérdidas y ganancias aplicando el método del tipo de interés efectivo. No obstante, aquellas partidas cuyo importe se espere recibir en un plazo de tiempo inferior a un año se valoran por su valor nominal.

Las pérdidas por deterioro del valor de las partidas a cobrar se calculan teniendo en cuenta los flujos de efectivo futuros estimados, descontados al tipo de interés efectivo calculado en el momento del reconocimiento. Las correcciones valorativas por deterioro así como su reversión se reconocen como un gasto o un ingreso en la cuenta de pérdidas y ganancias.

d) Cartera de inversiones financieras

Los activos de la cartera de inversiones financieras han sido considerados como activos financieros a valor razonable con cambios en la cuenta de pérdidas y ganancias. Los principales productos financieros recogidos en la cartera, así como la determinación de su valor razonable se describen a continuación:

- Valores representativos de deuda: valores que suponen una deuda para su emisor y que devengan una remuneración consistente en un interés establecido contractualmente.

El valor razonable de los valores representativos de deuda cotizados se determina por los precios de cotización en un mercado, siempre y cuando éste sea activo y los precios se obtengan de forma consistente. Cuando no estén disponibles precios de cotización el valor razonable se corresponde con el precio de la transacción más reciente siempre que no haya habido un cambio significativo en las circunstancias económicas desde el momento de la transacción.

Los intereses devengados no cobrados de valores representativos de deuda se periodifican de acuerdo con el tipo de interés efectivo y forman parte del resultado del ejercicio.



CLASE 8.^a



ON9503417

Juneli Investment, S.I.C.A.V., S.A.

Memoria de las cuentas anuales correspondiente al ejercicio anual terminado el 31 de diciembre de 2019
(Expresada en euros)

- Instrumentos de patrimonio: instrumentos financieros emitidos por otras entidades, tales como acciones y cuotas participativas, que tienen la naturaleza de instrumentos de capital para el emisor.

El valor razonable de los instrumentos de patrimonio cotizados lo establece el cambio oficial de cierre del día de la fecha del balance, si existe, o inmediato hábil anterior o el cambio medio ponderado si no existiera precio oficial de cierre.

- Depósitos en entidades de crédito: depósitos que la Sociedad mantiene en entidades de crédito, a excepción de los saldos que se recogen en el epígrafe de "Tesorería".

Se considera valor razonable el precio que iguala el rendimiento interno de la inversión a los tipos de mercado vigentes en cada momento.

- Acciones o participaciones de otras Instituciones de Inversión Colectiva: su valor razonable se establece en función del valor liquidativo o valor de cotización del día de referencia. En el caso de que para el día de referencia no se calculara un valor liquidativo, se utiliza el último valor liquidativo disponible. Para las inversiones en Instituciones de Inversión Colectiva de Inversión Libre, Instituciones de Inversión Colectiva de Instituciones de Inversión Colectiva de Inversión Libre e Instituciones de Inversión Colectiva extranjeras similares, se utilizan, en su caso, valores liquidativos estimados.
- Derivados: incluye, entre otros, las diferencias de valor en los contratos de futuros y forwards, las primas pagadas/cobradas por warrants y opciones compradas/emitidas, cobros o pagos asociados a los contratos de permuta financiera, así como las inversiones en productos estructurados.

El valor del cambio oficial de cierre el día de referencia determina su valor razonable. Para los no negociados en mercados organizados, la Sociedad Gestora establece un modelo de valoración en función de las condiciones específicas establecidas en la Circular 6/2010 de la C.N.M.V., y sucesivas modificaciones.

Los activos en los que concurra un deterioro notorio e irrecuperable de su inversión, se darán de baja con cargo a la cuenta de pérdidas y ganancias.



CLASE 8.ª



0N9503418

Juneli Investment, S.I.C.A.V., S.A.

Memoria de las cuentas anuales correspondiente al ejercicio anual terminado el 31 de diciembre de 2019
(Expresada en euros)

Los activos y pasivos financieros se dan de baja en el balance cuando se traspasan, sustancialmente, todos los riesgos y beneficios inherentes a la propiedad de los mismos.

e) Adquisición y cesión temporal de activos

Las adquisiciones temporales de activos o adquisiciones con pacto de retrocesión se contabilizan por el importe efectivo desembolsado, cualesquiera que sean los instrumentos subyacentes, en la cuenta de activo correspondiente.

La diferencia entre este importe y el precio de retrocesión se imputa como ingreso en la cuenta de pérdidas y ganancias utilizando el método del tipo de interés efectivo.

Las diferencias de valor razonable se imputan en la cuenta de pérdidas y ganancias en el epígrafe de "Variación del valor razonable en instrumentos financieros".

La cesión en firme del activo adquirido temporalmente se registra como pasivo financiero a valor razonable con cambios en pérdidas y ganancias.

f) Instrumentos de patrimonio

Los instrumentos de patrimonio cotizados se registran en el momento de su contratación por el valor razonable de la contraprestación entregada, incluyendo los costes de transacción explícitos directamente atribuibles a la operación.

Las diferencias que surjan como consecuencia de los cambios en el valor razonable de estos activos se reflejan en la cuenta de pérdidas y ganancias de la siguiente forma: las diferencias negativas o diferencias positivas se registran bajo el epígrafe de "Deterioro y resultado por enajenaciones de instrumentos financieros" o de "Variación del valor razonable en instrumentos financieros por operaciones de la cartera interior o exterior", según los cambios se hayan liquidado o no, utilizando como contrapartida la cuenta de "Instrumentos de patrimonio", de la cartera interior o exterior del activo del balance.

g) Valores representativos de deuda

Los valores representativos de deuda se registran en el momento de su liquidación por el valor razonable de la contraprestación entregada, incluyendo los costes de transacción explícitos directamente atribuibles a la operación.



CLASE 8.^a



0N9503419

Juneli Investment, S.I.C.A.V., S.A.

Memoria de las cuentas anuales correspondiente al ejercicio anual terminado el 31 de diciembre de 2019

(Expresada en euros)

Las diferencias que surjan como consecuencia de los cambios en el valor razonable de estos activos se reflejan en la cuenta de pérdidas y ganancias de la siguiente forma: las diferencias negativas o diferencias positivas se registran bajo el epígrafe de "Deterioro y resultado por enajenaciones de instrumentos financieros" o de "Variación del valor razonable en instrumentos financieros por operaciones de la cartera interior o exterior", según los activos se hayan liquidado o no, utilizando como contrapartida la cuenta de "Valores representativos de deuda", de la cartera interior o exterior del activo del balance.

h) Operaciones de derivados, excepto permutas financieras

Las operaciones de derivados se registran en el momento de su contratación y hasta el momento de cierre de la posición o el vencimiento del contrato, en el epígrafe correspondiente de cuentas de orden, por el importe nominal comprometido.

Los fondos depositados en concepto de garantía tienen la consideración contable de depósito cedido, registrándose en el capítulo correspondiente del epígrafe de "Deudores" del activo en el balance.

El valor razonable de los valores aportados en garantía se registra en cuentas de orden en el epígrafe de "Valores aportados como garantía por la Institución de Inversión Colectiva".

Las primas resultantes de las opciones compradas o emitidas se reflejan en el epígrafe de "Derivados" del activo o pasivo del balance, en la fecha de ejecución de la operación.

Las diferencias que surjan como consecuencia de los cambios en el valor razonable de estos activos se reflejan en la cuenta de pérdidas y ganancias de la siguiente forma: las diferencias negativas o diferencias positivas se registran bajo el epígrafe de "Resultados por operaciones con derivados" o de "Variación del valor razonable en instrumentos financieros por operaciones con derivados", según éstos se hayan liquidado o no, utilizando como contrapartida el epígrafe de "Derivados", de la cartera interior o exterior del activo o del pasivo corriente del balance.

i) Moneda extranjera

En el caso de partidas monetarias que sean tesorería, débitos y créditos, las diferencias de cambio, tanto positivas como negativas, se reconocen en la cuenta de pérdidas y ganancias bajo el epígrafe de "Diferencias de cambio".



CLASE 8.^a



ON9503420

Juneli Investment, S.I.C.A.V., S.A.

Memoria de las cuentas anuales correspondiente al ejercicio anual terminado el 31 de diciembre de 2019

(Expresada en euros)

Para el resto de partidas monetarias y no monetarias que forman parte de la cartera de instrumentos financieros, las diferencias de cambio se tratan conjuntamente con las pérdidas y ganancias derivadas de la valoración.

j) Acciones propias y Prima de emisión

La adquisición por parte de la Sociedad de sus propias acciones se registra en el patrimonio neto de ésta, con signo negativo, por el valor razonable de la contraprestación entregada.

Las diferencias positivas o negativas que se producen entre la contraprestación recibida en la colocación o enajenación y el valor nominal o el valor razonable de dichas acciones, según se trate de acciones puestas en circulación por primera vez o previamente adquiridas por la Sociedad, se registrarán en el epígrafe de "Prima de emisión" del patrimonio atribuido a accionistas.

Los gastos y costes de transacción inherentes a estas operaciones se registran directamente contra el patrimonio neto como menores reservas, netos del efecto impositivo, a menos que se haya desistido de la transacción o se haya abandonado, en cuyo caso se imputará a la cuenta de pérdidas y ganancias.

En el apartado octavo del artículo 32 de la Ley 35/2003 y sucesivas modificaciones, se establece que la adquisición por la Sociedad de sus acciones propias, entre el capital inicial y el capital estatutario máximo, no estará sujeta a las limitaciones establecidas sobre adquisición derivativa de acciones propias en la Ley de Sociedades de Capital. Por debajo de dicho capital mínimo la Sociedad podrá adquirir acciones con los límites y condiciones establecidos en la citada Ley de Sociedades de Capital.

k) Valor teórico de las acciones

La determinación del patrimonio de la Sociedad a los efectos del cálculo del valor teórico de las correspondientes acciones que lo componen, se realiza de acuerdo con los criterios establecidos en la Circular 6/2008 de la C.N.M.V., y sucesivas modificaciones.



CLASE 8.^a



ON9503421

Juneli Investment, S.I.C.A.V., S.A.

Memoria de las cuentas anuales correspondiente al ejercicio anual terminado el 31 de diciembre de 2019
(Expresada en euros)

l) Impuesto sobre beneficios

La cuenta de pérdidas y ganancias recoge el gasto por el Impuesto sobre beneficios, en cuyo cálculo se contempla el efecto del diferimiento de las diferencias producidas entre la base imponible del impuesto y el resultado contable antes de aplicar el impuesto que revierte en periodos subsiguientes.

Los pasivos por impuestos diferidos se reconocen siempre, en cambio los activos por impuestos diferidos sólo se reconocen en la medida en que resulte probable que la Institución disponga de ganancias fiscales futuras que permitan la aplicación de estos activos.

Los derechos a compensar en ejercicios posteriores por las pérdidas fiscales no dan lugar al reconocimiento de un activo por impuesto diferido en ningún caso y sólo se reconocen mediante la compensación del gasto por impuesto con la frecuencia del cálculo del valor liquidativo. Las pérdidas fiscales que puedan compensarse se registran en el epígrafe de "Cuentas de orden - Pérdidas fiscales a compensar".

5. Deudores

El desglose de este epígrafe, al 31 de diciembre de 2019 y 2018, es el siguiente:

	2019	2018
Depósitos de garantía	76 731,10	142 916,40
Administraciones Públicas deudoras	137 538,65	134 507,99
Operaciones pendientes de liquidar	110 583,96	-
Otros	625,19	1 175,04
	<u>325 478,90</u>	<u>278 599,43</u>

El capítulo "Depósitos de garantía" al 31 de diciembre de 2019 y 2018 recoge los importes cedidos en garantía por posiciones en futuros financieros vivas al cierre de cada ejercicio.

El capítulo de "Administraciones Públicas deudoras" al 31 de diciembre de 2019 y 2018, recoge las retenciones sobre intereses y otros rendimientos de capital mobiliario.

Durante el mes de enero de 2020 se ha procedido a la liquidación de los activos vendidos, recogidos en el capítulo "Operaciones pendientes de liquidar" al 31 de diciembre de 2019.



CLASE 8.ª



ON9503422

Juneli Investment, S.I.C.A.V., S.A.

Memoria de las cuentas anuales correspondiente al ejercicio anual terminado el 31 de diciembre de 2019
(Expresada en euros)

6. Acreedores

El desglose de este epígrafe, al 31 de diciembre de 2019 y 2018, es el siguiente:

	2019	2018
Administraciones Públicas acreedoras	52,50	124,83
Otros	10 410,52	10 099,33
	10 463,02	10 224,16

El capítulo de "Administraciones Públicas acreedoras" al 31 de diciembre de 2019 y 2018 recoge otras retenciones.

El capítulo de "Acreedores - Otros" al 31 de diciembre de 2019 y 2018, recoge, principalmente, el importe de la comisión de gestión pendiente de pago al cierre del ejercicio correspondiente, la cual se liquida de manera mensual y trimestral, respectivamente.

7. Cartera de inversiones financieras

El detalle de la cartera de valores de la Sociedad, por tipo de activo, al 31 de diciembre de 2019 y 2018 se muestra a continuación:

	2019	2018
Cartera interior	510 181,74	778 390,28
Valores representativos de deuda	429 486,92	692 438,40
Instrumentos de patrimonio	80 694,82	85 951,88
Cartera exterior	6 704 720,65	5 974 541,95
Valores representativos de deuda	649 945,94	410 310,67
Instrumentos de patrimonio	102 386,22	-
Instituciones de Inversión Colectiva	5 952 388,49	5 564 231,28
Intereses de la cartera de inversión	9 730,13	6 803,33
	7 224 632,52	6 759 735,56



CLASE 8.^a



ON9503423

Juneli Investment, S.I.C.A.V., S.A.

Memoria de las cuentas anuales correspondiente al ejercicio anual terminado el 31 de diciembre de 2019
(Expresada en euros)

En los Anexos I y II adjuntos, partes integrantes de esta memoria, se detallan la cartera de inversiones financieras y las inversiones en derivados de la Sociedad, respectivamente, al 31 de diciembre de 2019. En los Anexos III y IV adjuntos, partes integrantes de esta memoria, se detallan la cartera de inversiones financieras y las inversiones en derivados de la Sociedad, respectivamente, al 31 de diciembre de 2018.

Al 31 de diciembre de 2019 y 2018 todos los títulos recogidos dentro de la cartera de inversiones financieras se encuentran depositados en Santander Securities Services, S.A.

8. Tesorería

El detalle de este epígrafe al cierre de los ejercicios 2019 y 2018, se muestra a continuación:

	2019	2018
Cuentas en el Depositario		
Cuentas en euros	548 252,54	367 272,38
Cuentas en divisa	110 083,43	105 222,45
Otras cuentas de tesorería		
Otras cuentas de tesorería en divisa	6 030,90	24 354,47
	664 366,87	496 849,30

Durante los ejercicios 2019 y 2018 el tipo de interés de remuneración de las cuentas en el Depositario, ha sido un tipo de interés de mercado.

El detalle del capítulo de "Otras cuentas de tesorería" de la Sociedad al 31 de diciembre de 2019 y 2018, recoge el saldo mantenido en otras entidades pertenecientes al Grupo Santander.



CLASE 8.^a



ON9503424

Juneli Investment, S.I.C.A.V., S.A.

Memoria de las cuentas anuales correspondiente al ejercicio anual terminado el 31 de diciembre de 2019
(Expresada en euros)

9. Patrimonio atribuido a accionistas

El movimiento del Patrimonio atribuido a accionistas durante los ejercicios 2019 y 2018 se detalla en el Estado de cambios en el patrimonio neto.

a) Capital Social

El movimiento del capital social durante los ejercicios 2019 y 2018, se muestra a continuación:

	2018	Operaciones con acciones	Otros	2019
Capital inicial	2 400 000,00	-	-	2 400 000,00
Capital estatutario emitido	3 914 501,00	42,00	-	3 914 543,00
	6 314 501,00	42,00	-	6 314 543,00

	2017	Operaciones con acciones	Otros	2018
Capital inicial	2 400 000,00	-	-	2 400 000,00
Capital estatutario emitido	3 914 386,00	115,00	-	3 914 501,00
	6 314 386,00	115,00	-	6 314 501,00

El capital social inicial está representado por 2.400.000 acciones de 1,00 euro nominal cada una, totalmente suscritas y desembolsadas.

Desde el 22 de julio de 2011 las acciones de la Sociedad están admitidas a negociación en el Mercado Alternativo Bursátil.

El capital estatutario máximo se establece en 24.000.000,00 euros representado por 24.000.000 acciones de 1,00 euro nominal cada una.

Durante el ejercicio 2019, la Sociedad ha procedido a realizar varias ampliaciones de capital estatutario, por un importe total de 42,00 euros, habiendo puesto en circulación 42 acciones de 1,00 euro de valor nominal cada una de ellas, totalmente suscritas y desembolsadas. La última emisión de acciones fue realizada con fecha 28 de junio de 2019.



CLASE 8.^a



ON9503425

Juneli Investment, S.I.C.A.V., S.A.

Memoria de las cuentas anuales correspondiente al ejercicio anual terminado el 31 de diciembre de 2019

(Expresada en euros)

Durante el ejercicio 2018, la Sociedad ha procedido a realizar varias ampliaciones de capital estatutario, por un importe total de 115,00 euros, habiendo puesto en circulación 115 acciones de 1,00 euro de valor nominal cada una de ellas, totalmente suscritas y desembolsadas. La última emisión de acciones fue realizada con fecha 21 de noviembre de 2018.

b) Reservas

El movimiento de las reservas y el resultado durante los ejercicios 2019 y 2018, se muestra a continuación:

	2018	Distribución resultados de 2018	Otros	2019
Reserva legal	146 776,51	-	-	146 776,51
Reserva voluntaria	1 220 654,88	-	(8,88)	1 220 646,00
Resultado de ejercicios anteriores	-	(760 424,75)	-	(760 424,75)
	1 367 431,39	(760 424,75)	(8,88)	606 997,76

	2017	Distribución resultados de 2017	Otros	2018
Reserva legal	115 759,01	31 017,50	-	146 776,51
Reserva voluntaria	1 038 143,88	182 537,54	(26,54)	1 220 654,88
Resultado de ejercicios anteriores	(96 619,94)	96 619,94	-	-
	1 057 282,95	310 174,98	(26,54)	1 367 431,39

La reserva legal se dota de conformidad con el artículo 274 de la Ley de Sociedades de Capital, que establece que, en todo caso, una cifra igual al 10 por 100 del beneficio del ejercicio se destinará a ésta hasta que alcance, al menos, el 20 por 100 del capital social. No puede ser distribuida y si es usada para compensar pérdidas, en el caso de que no existan otras reservas disponibles suficientes para tal fin, debe ser repuesta con beneficios futuros.



CLASE 8.^a



ON9503426

Juneli Investment, S.I.C.A.V., S.A.

Memoria de las cuentas anuales correspondiente al ejercicio anual terminado el 31 de diciembre de 2019 (Expresada en euros)

c) Acciones propias

El movimiento del epígrafe de "Acciones Propias" durante los ejercicios 2019 y 2018, ha sido el siguiente:

	2019	2018
Saldo al 1 de enero	(6,16)	
Entradas	(166,76)	(94,11)
Salidas	158,83	87,95
Saldo al 31 de diciembre	<u>(14,09)</u>	<u>(6,16)</u>

Al 31 de diciembre de 2019 y 2018 la Sociedad mantenía 11 y 5 acciones propias en cartera, respectivamente.

d) Valor teórico

El valor teórico de las acciones al 31 de diciembre de 2019 y 2018 se ha obtenido de la siguiente forma:

	2019	2018
Patrimonio atribuido a accionistas	<u>8 202 641,90</u>	<u>7 524 960,13</u>
Número de acciones en circulación	<u>6 314 532</u>	<u>6 314 496</u>
Valor teórico por acción	<u>1,30</u>	<u>1,19</u>
Número de accionistas	<u>295</u>	<u>290</u>

e) Accionistas

Al cierre de los ejercicios 2019 y 2018, 2 accionistas poseían acciones que representaban el 93,64% de la cifra de capital social en circulación, por lo que al poseer un porcentaje de participación individualmente superior al 20%, se considera participación significativa de acuerdo con el artículo 31 del Real Decreto 1082/2012 de Instituciones de Inversión Colectiva, y sucesivas modificaciones.



CLASE 8.ª



ON9503427

Juneli Investment, S.I.C.A.V., S.A.

Memoria de las cuentas anuales correspondiente al ejercicio anual terminado el 31 de diciembre de 2019
(Expresada en euros)

Al ser uno de los accionistas con participación significativa una persona jurídica, se incluye el detalle del mismo:

Accionistas	2019	2018
Hernández Empire, S.L.	<u>29,09%</u>	<u>29,09%</u>

10. Cuentas de compromiso

En los Anexos II y IV adjuntos, partes integrantes de esta memoria, se detalla la cartera de inversiones en derivados de la Sociedad al 31 de diciembre de 2019 y 2018, respectivamente.

11. Otras cuentas de orden

El desglose de este epígrafe, al 31 de diciembre de 2019 y 2018, es el siguiente:

	2019	2018
Capital nominal no suscrito ni en circulación	17 685 457,00	17 685 499,00
Pérdidas fiscales a compensar	<u>760 298,64</u>	<u>-</u>
	<u>18 445 755,64</u>	<u>17 685 499,00</u>

12. Administraciones Públicas y situación fiscal

Durante el ejercicio 2019, el régimen fiscal de la Sociedad ha estado regulado por la Ley 27/2014, de 27 de noviembre, del Impuesto sobre Sociedades y sus modificaciones posteriores, encontrándose sujeta en dicho impuesto a un tipo de gravamen del 1 por 100, siempre que el número de accionistas requerido sea como mínimo el previsto en el artículo noveno de la Ley 35/2003 y sucesivas modificaciones. Adicionalmente, el artículo 26 de la Ley 27/2014 establece para el ejercicio 2019 una limitación del importe de las bases imponibles negativas de ejercicios anteriores a compensar, admitiéndose la compensación de la totalidad de ésta siempre que sea igual o inferior a un millón de euros.

La base imponible del ejercicio se deducirá del epígrafe "Pérdidas Fiscales a compensar", en el momento en que sea presentada la correspondiente declaración del Impuesto sobre beneficios.



CLASE 8.^a



0N9503428

Juneli Investment, S.I.C.A.V., S.A.

Memoria de las cuentas anuales correspondiente al ejercicio anual terminado el 31 de diciembre de 2019
(Expresada en euros)

No existen diferencias significativas entre el resultado contable antes de impuestos del ejercicio y la base imponible del Impuesto sobre beneficios.

De acuerdo con la legislación vigente, las declaraciones para los diferentes impuestos a los que la Sociedad se halla sujeta no pueden considerarse definitivas hasta haber sido inspeccionadas por las autoridades fiscales o haber transcurrido el plazo de prescripción de cuatro años.

La Sociedad tiene abiertos a inspección todos los impuestos a los que está sujeto de los últimos cuatro ejercicios.

No existen contingencias significativas que pudieran derivarse de una revisión por las autoridades fiscales.

13. Información sobre el periodo medio de pago a proveedores. Disposición adicional tercera. “Deber de información” de la Ley 15/2010, de 5 de julio

De acuerdo con lo establecido en la disposición final segunda de la Ley 31/2014, de 3 de diciembre, por la que se modifica la disposición adicional tercera de la Ley 15/2010, de 5 de julio, de modificación de la Ley 3/2004, de 29 de diciembre, por la que se establecen medidas de lucha contra la morosidad en las operaciones comerciales, y en relación a la información a incorporar en la memoria de las cuentas anuales sobre aplazamientos de pago a proveedores en operaciones comerciales calculado en base a lo establecido en la Resolución de 29 de enero de 2017 del Instituto de Contabilidad y Auditoría de Cuentas, el periodo medio de pago a proveedores efectuado durante los ejercicios 2019 y 2018 es inferior a 60 días, estando dentro de los límites legales establecidos.

14. Otra información

La Sociedad Gestora ha adoptado procedimientos para evitar conflictos de interés y asegurarse de que las operaciones vinculadas se realizan en interés exclusivo de la Sociedad y a precios de mercado. Los informes periódicos incluyen, según lo establecido en la Circular 4/2008 de la C.N.M.V., y sucesivas modificaciones, información sobre las operaciones vinculadas realizadas, si las hubiera.

Adicionalmente, en la Nota de “Actividad y gestión del riesgo” se indica el importe de las comisiones retrocedidas con origen en las Instituciones de Inversión Colectiva gestionadas por entidades pertenecientes al Grupo de la Sociedad Gestora, en caso de que se hubieran producido durante el ejercicio.



CLASE 8.ª



0N9503429

Juneli Investment, S.I.C.A.V., S.A.

Memoria de las cuentas anuales correspondiente al ejercicio anual terminado el 31 de diciembre de 2019
(Expresada en euros)

Respecto a la operativa que realiza con el Depositario, en la Nota de “Tesorería” se indican las cuentas que mantiene la Sociedad con éste y con otras entidades del Grupo Santander, al 31 de diciembre de 2019 y 2018. Adicionalmente, en el Anexo III se recogen las adquisiciones temporales de activos contratados con el Depositario, al 31 de diciembre de 2018.

Al tratarse de una Sociedad que por sus peculiaridades no dispone de empleados ni oficinas y que por su naturaleza está gestionada por una Sociedad Gestora de Instituciones de Inversión Colectiva, los temas relativos a la protección del medio ambiente y la seguridad y salud del trabajador aplican exclusivamente a dicha Sociedad Gestora.

Los honorarios percibidos por PricewaterhouseCoopers Auditores, S.L., por servicios de auditoría de cuentas anuales de los ejercicios 2019 y 2018, ascienden a 3 miles de euros, en ambos ejercicios.

Durante los ejercicios 2019 y 2018, los miembros del Consejo de Administración han percibido 300,00 euros, en ambos ejercicios, en concepto de remuneraciones. No existen obligaciones contraídas en materia de pensiones y de seguros de vida respecto a los miembros del Consejo de Administración, ni anticipos o créditos concedidos a los mismos, ni se han asumido otras obligaciones por su cuenta a título de garantía.

El Consejo de Administración de la Sociedad, al 31 de diciembre de 2019, se compone de:

Descripción	2019		Entidad Jurídica
	Hombres	Mujeres	
Consejeros	1	2	-
	1	2	-

Al 31 de diciembre de 2019, los Administradores de la Sociedad y las personas vinculadas a los mismos, tal y como se describen en el artículo 231 del Texto Refundido de la Ley de Sociedades de Capital, manifiestan que no han incurrido en ninguna situación de conflicto de interés que haya tenido que ser incluida en esta memoria, de acuerdo con lo dispuesto en el artículo 229 de la Ley anteriormente mencionada.

Por lo que hace referencia al resto de la información solicitada por la Ley de Sociedades de Capital en su artículo 260 y que no ha sido desarrollada en esta memoria, debemos indicar que la misma no es de aplicación a la Sociedad pues no se encuentra en las situaciones contempladas por los apartados correspondientes de dicho artículo.



CLASE 8.^a



ON9503430

Juneli Investment, S.I.C.A.V., S.A.

Memoria de las cuentas anuales correspondiente al ejercicio anual terminado el 31 de diciembre de 2019
(Expresada en euros)

15. Hechos Posteriores

Desde el cierre del ejercicio al 31 de diciembre de 2019 hasta la fecha de formulación de las presentes cuentas anuales, no se han producido hechos posteriores de especial relevancia que sean objeto de incluir en esta memoria.

Juneli Investment, S.I.C.A.V., S.A.

Anexo I. Cartera de inversiones financieras al 31 de diciembre de 2019
(Expresado en euros)



CLASE 8.^a



ON9503431

Cartera Interior	Divisa	Valoración inicial	Intereses	Valor razonable	(Minusvalía / Plusvalía)	ISIN
Renta fija privada cotizada						
CAIXABANK SA2.382024-02-01	EUR	202 683,94	4 061,10	215 279,97	12 596,03	XS1936805776
BANCO BILBAO VIZ5.882049-11-24	EUR	200 748,55	1 213,32	214 206,95	13 458,40	XS1619422865
TOTALES Renta fija privada cotizada		403 432,49	5 274,42	429 486,92	26 054,43	
Acciones admitidas cotización						
BANCO SANTANDER SA	EUR	100 889,05	-	80 694,82	(20 194,23)	ES0113900J37
TOTALES Acciones admitidas cotización		100 889,05	-	80 694,82	(20 194,23)	
TOTAL Cartera Interior		504 321,54	5 274,42	510 181,74	5 860,20	

Anexo I. Cartera de inversiones financieras al 31 de diciembre de 2019
(Expresado en euros)



CLASE 8.^a



ON9503432

Cartera Exterior	Divisa	Valoración inicial	Intereses	Valor razonable	(Minusvalía) / Plusvalía	ISIN
Deuda pública						
ITALY BUONI POLI4.752028-09-01	EUR	277 167,32	1 045,89	326 144,77	48 977,45	IT0004889033
TOTALES Deuda pública		277 167,32	1 045,89	326 144,77	48 977,45	
Renta fija privada cotizada						
RCI BANQUE SA2.002024-07-11	EUR	204 173,20	1 222,32	211 504,14	7 330,94	FR0013393774
TELEFONICA EURO7.622049-09-29	EUR	109 910,48	2 187,50	112 297,03	2 386,55	XS0972588643
TOTALES Renta fija privada cotizada		314 083,68	3 409,82	323 801,17	9 717,49	
Acciones admitidas cotización						
ALPHABET INC	USD	45 235,44	-	47 778,72	2 543,28	US02079K3059
BAYER AG	EUR	50 927,13	-	54 607,50	3 680,37	DE000BAY0017
TOTALES Acciones admitidas cotización		96 162,57	-	102 386,22	6 223,65	
Acciones y participaciones Directiva						
BLACKSTONE DIVERSIFIED M	EUR	250 050,00	-	252 394,63	2 344,63	IE00BN8SY486
PICTET-GLOBAL MEGATREND	EUR	180 050,00	-	191 825,36	11 775,36	LU0474969937
FIDELITY FUNDS - EMERGIN	USD	176 368,78	-	203 357,38	26 988,60	LU0390711777
BLACKROCK GLOBAL FUNDS-	EUR	500 050,01	-	508 812,62	8 762,61	LU0368231436
FRANKLIN TEMPLETON INV.	EUR	225 050,01	-	217 347,62	(7 702,39)	LU0366765237
PICTET-EMERGING LOCAL CU	EUR	96 890,82	-	102 261,08	5 370,26	LU0340553600
FRANKLIN TEMPLETON GLOBA	EUR	400 050,00	-	397 675,77	(2 374,23)	LU0316492775
ALLIANZ EUROPE EQUITY GR	EUR	400 050,00	-	442 905,18	42 855,18	LU0256881128
FRANKLIN INDIA FUND	USD	129 090,48	-	138 713,91	9 623,43	LU0231204701
WELLINGTON GLOBAL HEALTH	USD	135 528,83	-	157 965,97	22 437,14	IE00B84TGD38
MUZINICH FUNDS ENHANCED	EUR	649 741,28	-	667 245,03	17 503,75	IE00BYXHR262
MYG OPTIMAL INCOME FD	EUR	296 065,36	-	313 507,10	17 441,74	LU1881796145
FIDELITY FUND CHINA CONS	EUR	79 822,50	-	81 175,00	1 352,50	LU0605514057
PRINCIPAL GLOBAL INV PRE	EUR	450 050,00	-	488 848,93	38 798,93	IE00BD0Q8X79
INVENCO GLOBAL LEISURE	EUR	150 050,05	-	143 039,82	(7 010,23)	LU1762220777
T ROWE PRICE FUNDS SICAV	EUR	150 050,03	-	171 769,42	21 719,39	LU1047868630
PIMCO GLOBAL INV GRADE C	EUR	297 334,52	-	322 259,64	24 925,12	IE0032876397
LAZARD GLOBAL LISTED INF	EUR	135 049,99	-	137 658,10	2 608,11	IE00BJMXJ138
DWS CONCEPT KALDEMORGEN	EUR	150 050,00	-	163 921,39	13 871,39	LU0599947271
CARMIGNAC SECURITE (LX)	EUR	443 411,29	-	444 000,47	589,18	LU0992624949
FIDELITY FUNDS-GLOBAL TE	EUR	150 050,03	-	201 702,65	51 652,62	LU09366579340
AXA IM FIIS US SHORT DUR	EUR	200 050,01	-	204 001,42	3 951,41	LU0194345913
TOTALES Acciones y participaciones Directiva		5 644 903,99	-	5 952 388,49	307 484,50	
TOTAL Cartera Exterior		6 332 317,56	4 455,71	6 704 720,65	372 403,09	

Juneli Investment, S.I.C.A.V., S.A.

Anexo II. Cartera de inversiones en derivados al 31 de diciembre de 2019
(Expresado en euros)



CLASE 8.^a



ON9503433

Descripción	Divisa	Importe Nominal Comprometido	Valor razonable	Vencimiento del contrato
Futuros vendidos				
DJ EURO STOXX 5010	EUR	747 000,00	745 800,00	20/03/2020
SYP 500 INDEX50	USD	573 063,04	576 299,00	20/03/2020
TOTALES Futuros vendidos		1 320 063,04	1 322 099,00	
TOTALES		1 320 063,04	1 322 099,00	

Juneli Investment, S.I.C.A.V., S.A.

Anexo III. Cartera de inversiones financieras al 31 de diciembre de 2018
(Expresado en euros)

Cartera Interior	Divisa	Valoración inicial	Intereses	Valor razonable	(Minusvalía) / Plusvalía	ISIN
Renta fija privada cotizada						
BANCO BILBAO VIZ 5.88 2049-11-24	EUR	200 748,55	1 213,32	190 424,14	(10 324,41)	XS1619422865
TOTALES Renta fija privada cotizada		200 748,55	1 213,32	190 424,14	(10 324,41)	
Adquisición temporal de activos con Depositario						
REPO SPAIN GOVERNMENT B -0.42 2019-01-02	EUR	502 000,00	(22,84)	502 014,26	14,26	ES00000122T3
TOTALES Adquisición temporal de activos con Depositario		502 000,00	(22,84)	502 014,26	14,26	
Acciones admitidas cotización						
BANCO SANTANDER SA	EUR	100 889,05	-	85 951,88	(14 937,17)	ES0113900J37
TOTALES Acciones admitidas cotización		100 889,05	-	85 951,88	(14 937,17)	
TOTAL Cartera Interior		803 637,60	1 190,48	778 390,28	(25 247,32)	



CLASE 8.^a



ON9503434

Anexo III. Cartera de inversiones financieras al 31 de diciembre de 2018
(Expresado en euros)



CLASE 8.^a



ON9503435

Cartera Exterior	Divisa	Valoración inicial	Intereses	Valor razonable	(Minusvalía / Plusvalía)	ISIN
Deuda pública						
ITALY BUONI POLI 4.75 2028-09-01	EUR	277 167,32	3 419,36	296 103,46	18 936,14	IT0004889033
TOTALES Deuda pública		277 167,32	3 419,36	296 103,46	18 936,14	
Renta fija privada cotizada						
TELEFONICA EUROP 7.62 2049-09-29	EUR	109 910,48	2 193,49	114 207,21	4 296,73	XS0972588643
TOTALES Renta fija privada cotizada		109 910,48	2 193,49	114 207,21	4 296,73	
Acciones y participaciones Directiva						
PICTET-EMERGING LOCAL CU	EUR	96 890,82	-	94 501,93	(2 388,89)	LU0340553600
T ROWE PRICE FUNDS SICAV	EUR	150 050,03	-	128 827,07	(21 222,96)	LU1047868630
PRINCIPAL GLOBAL PREFERR	EUR	500 050,00	-	473 660,71	(26 389,29)	IE00B2NGJY51
BLACKSTONE DIVERSIFIED M	EUR	250 050,00	-	240 660,92	(9 389,08)	IE00BN8SY486
MUZINICH FUNDS ENHANCE	EUR	649 741,28	-	638 413,06	(11 328,22)	IE00BYXHR262
SCHRODER ISF EUROPEAN SM	EUR	333 617,03	-	270 585,72	(63 031,31)	LU0106238552
FRANKLIN INDIA FUND	USD	129 090,48	-	125 181,60	(3 908,88)	LU0231204701
SCHRODER ISF JAPANESE EQ	EUR	75 050,03	-	63 329,68	(11 720,35)	LU0236738356
ALLIANZ EUROPE EQUITY GR	EUR	400 050,00	-	324 160,07	(75 889,93)	LU0256881128
FIDELITY FUNDS - IBERIA	EUR	100 850,00	-	114 825,00	13 975,00	LU0261948904
PIMCO FUNDS GLOBAL INVES	EUR	297 334,52	-	294 867,57	(2 466,95)	IE0032876397
FRANKLIN TEMPLETON GLOBA	EUR	400 050,00	-	403 951,19	3 901,19	LU0316492775
EDM INTERNATIONAL - SPAN	EUR	100 049,92	-	101 632,42	1 582,50	LU0995386439
FRANKLIN TEMPLETON INV.	EUR	225 050,01	-	182 365,29	(42 684,72)	LU0366765237
BLACKROCK GLOBAL FUNDS-	EUR	500 050,01	-	486 549,17	(13 500,84)	LU0368231436
FIDELITY FUNDS - EMERGIN	USD	176 368,78	-	168 399,46	(7 969,32)	LU0390711777
PICTET-GLOBAL MEGATREND	EUR	180 050,00	-	153 181,61	(26 868,39)	LU0474969937
INVESCO GLOBAL LEISURE	EUR	150 050,05	-	116 619,36	(33 430,69)	LU1762220777
MYG OPTIMAL INCOME FD	EUR	296 065,36	-	291 460,69	(4 604,67)	LU1881796145
FIDELITY FUNDS-GLOBAL TE	EUR	150 050,03	-	136 662,91	(13 387,12)	LU0936579340
CARMIGNAC SECURITE (LX)	EUR	443 411,29	-	427 171,02	(16 240,27)	LU0992624949
CARMIGNAC PORFOLIO- PATR	EUR	129 447,67	-	115 829,83	(13 617,84)	LU0992627611
AXA IM FIIS US SHORT DUR	EUR	216 320,00	-	211 395,00	(4 925,00)	LU0292585626
TOTALES Acciones y participaciones Directiva		5 949 737,31	-	5 564 231,28	(385 506,03)	
TOTAL Cartera Exterior		6 336 815,11	5 612,85	5 974 541,95	(362 273,16)	

Juneli Investment, S.I.C.A.V., S.A.

Anexo IV. Cartera de inversiones en derivados al 31 de diciembre de 2018
(Expresado en euros)



CLASE 8.ª



ON9503436

Descripción	Divisa	Importe Nominal Comprometido	Valor razonable	Vencimiento del contrato
Futuros comprados				
DJ EURO STOXX 50 10	EUR	1 823 160,00	1 784 400,00	15/03/2019
TOTALES Futuros comprados		1 823 160,00	1 784 400,00	
Futuros vendidos				
NOCIONAL EURO-BUND 10 YR 6.00 100000 FISICA	EUR	1 135 400,00	1 144 780,00	07/03/2019
TOTALES Futuros vendidos		1 135 400,00	1 144 780,00	
TOTALES		2 958 560,00	2 929 180,00	



CLASE 8.^a



ON9503437

Juneli Investment, S.I.C.A.V., S.A.

Informe de gestión del ejercicio 2019

Exposición fiel del negocio y actividades principales

Tras un 2018 donde la mayor parte de los activos financieros tuvieron un pésimo comportamiento, finalizamos 2019 con uno de los mejores registros en casi todos los activos y en especial en las bolsas. Durante el año, los mercados han finalizado con subidas generalizadas llegando en el caso de Estados Unidos a nuevos máximos históricos. El S&P 500 subió un 29%, el Nasdaq un 38% y el Dow un 22%. Por su parte, el Nikkei registra una revalorización del 18%, mientras que, en Europa, el Eurostoxx 50 finalizó con una subida del +25% y por países, Alemania sube un 25,5%, Francia un 26%, y en la cola el Ibex 35 con un 12% y Reino Unido +12%. Por el lado emergente, el MSCI Emergentes en USD sube un +15%.

En lo que a la renta fija se refiere, hay que buscar nichos de mercado muy concretos para no encontrarnos con ganancias significativas y en especial aquellos de mayor riesgo. En el caso de la deuda gubernamental europea, países core como Francia o Alemania, las revalorizaciones de los tramos medios son en el entorno del 1%, mientras que los periféricos, en especial Italia ha tenido subidas por encima del 9%. La deuda corporativa ha subido más de un 6% mientras que el High Yield se ha revalorizado más de un 13%. Al otro lado del Atlántico, la deuda gubernamental subió casi un 7%, mientras que en el caso de los bonos High Yield las subidas son del más del 14%. La deuda emergente por su parte, tanto en moneda local (LC) como divisa Hard Currency (USD, EUR, etc...) registraron subidas del 9,5% y del 12,1% respectivamente.

Para 2020, nuestro escenario principal contempla un crecimiento económico moderado en el mundial del 3,0%, con algo de mayor desaceleración en las economías desarrolladas (principalmente EE.UU. y Europa) que se compensa con estabilidad en países emergentes; un mix de políticas económicas con un sesgo todavía acomodaticio, con tipos de interés a nivel global que siguen siendo lo suficientemente bajos para incentivar la inversión respecto al ahorro y políticas fiscales pro crecimiento en las principales economías (EE.UU. y China) y expectativas de crecimiento de beneficios para 2019 de las empresas mundiales del 9%, con mantenimiento de políticas generosas de remuneración al accionista.

Este planteamiento no está libre de riesgos. El primero de ellos es inherente al ciclo. En concreto, tiene que ver con las presiones al alza que muestran no ya los precios, sino los salarios en Estados Unidos, debido al muy reducido nivel en el que se encuentra la tasa de paro, en casi mínimos de 50 años. En segundo lugar, tenemos el paquete de medidas proteccionistas que se pusieron en marcha en 2018 y se extendieron durante 2019: en primer lugar, por el "Brexit" del Reino Unido, y sus posibles complicaciones y, en segundo lugar, por la subida de tarifas comerciales que ha empezado a aplicar EE.UU. al resto del mundo, sobre todo a China. El tercero de los riesgos para nuestro escenario central tiene que ver con factores geopolíticos, preocupándonos especialmente Oriente Medio.



CLASE 8.ª



0N9503438

Juneli Investment, S.I.C.A.V., S.A.

Informe de gestión del ejercicio 2019

Uso de instrumentos financieros

Dada su actividad, el uso de instrumentos financieros por la Sociedad, tal y como se describe en la memoria adjunta, está destinado a la consecución de su objeto social, ajustando sus objetivos y políticas de gestión de los riesgos de mercado, crédito, y liquidez de acuerdo a los límites y coeficientes establecidos por la Ley 35/2003, de 4 de noviembre, y sucesivas modificaciones, de Instituciones de Inversión Colectiva y desarrollados por el Real Decreto 1082/2012, de 13 de julio, y sucesivas modificaciones, por el que se reglamenta dicha Ley y las correspondientes Circulares emitidas por la Comisión Nacional del Mercado de Valores.

Gastos de I+D y Medioambiente

A lo largo del ejercicio 2019 no ha existido actividad en materia de investigación y desarrollo.

En la contabilidad de la Sociedad correspondiente a las cuentas anuales del ejercicio 2019 no existe ninguna partida que deba ser incluida en el documento aparte de información medioambiental.

Periodo medio de pago a proveedores

Durante el ejercicio 2019, la Sociedad no ha realizado pagos que acumularan aplazamientos superiores a los legalmente establecidos diferentes a los descritos en la memoria de las Cuentas Anuales. Asimismo, al cierre del ejercicio 2019, la Sociedad no tiene saldo alguno pendiente de pago que acumule un aplazamiento superior al plazo legal establecido.

Acciones propias

La Sociedad no ha realizado ninguna clase de negocio sobre sus acciones propias a lo largo del pasado ejercicio 2019, distinto al previsto en su objeto social exclusivo como Institución de Inversión Colectiva sujeta a la Ley 35/2003 y sucesivas modificaciones, reguladora de las Instituciones de Inversión Colectiva y a la Orden del Ministerio de Economía y Hacienda de 6 de julio de 1993, sobre normas de funcionamiento de las Sociedades de Inversión Colectiva de Capital Variable. En la memoria se señala el movimiento de acciones propias que ha tenido lugar durante el ejercicio 2019.



CLASE 8.^a



ON9503439

Juneli Investment, S.I.C.A.V., S.A.

Informe de gestión del ejercicio 2019

Acontecimientos posteriores al cierre al 31 de diciembre de 2019

Desde el cierre del ejercicio al 31 de diciembre de 2019 hasta la fecha de este informe de gestión, no se han producido hechos posteriores de especial relevancia que no se señalen en la memoria.

Juneli Investment, S.I.C.A.V., S.A.

Formulación de las cuentas anuales e informe de gestión


Reunidos los Administradores de Juneli Investment, S.I.C.A.V., S.A., en fecha 24 de febrero de 2020, y en cumplimiento de la legislación vigente, proceden a formular el presente documento que se compone de las cuentas anuales y el informe de gestión, correspondiente al ejercicio anual terminado el 31 de diciembre de 2019, el cual viene constituido por los documentos anexos que preceden a este escrito y se encuentran impresos en papel timbrado del Estado, según la numeración que se indica a continuación:

<u>Ejemplar</u>	<u>Documento</u>	<u>Número de folios en papel timbrado</u>
Primer ejemplar	Cuentas anuales Informe de Gestión	Del 0N9503405 al 0N9503436 Del 0N9503437 al 0N9503439
Segundo ejemplar	Cuentas anuales Informe de Gestión	Del 0N9503440 al 0N9503471 Del 0N9503472 al 0N9503474


FIRMANTES:




D^a. Ligia Cristina Fernández Negrín
Presidente



D. Luis Ramallo Bardaji
Consejero



D^a. María del Pilar de la Rosa de Lema
Consejero



D. Fernando Norte Rivero
Secretario No Consejero