

## **Kutxabank Bolsa EEUU, Fondo de Inversión**

Informe de auditoría,  
Cuentas anuales al 31 de diciembre de 2014  
e Informe de gestión del ejercicio 2014



## INFORME DE AUDITORÍA INDEPENDIENTE DE CUENTAS ANUALES

Al Consejo de Administración de Kutxabank Gestión, Sociedad Gestora de Instituciones de Inversión Colectiva, S.A.U.:

### Informe sobre las cuentas anuales

Hemos auditado las cuentas anuales adjuntas de Kutxabank Bolsa EEUU, Fondo de Inversión, que comprenden el balance a 31 de diciembre de 2014, la cuenta de pérdidas y ganancias, el estado de cambios en el patrimonio neto y la memoria correspondientes al ejercicio terminado en dicha fecha.

#### *Responsabilidad de los Administradores de la Sociedad Gestora del Fondo en relación con las cuentas anuales*

Los Administradores de la Sociedad Gestora del Fondo son responsables de formular las cuentas anuales adjuntas, de forma que expresen la imagen fiel del patrimonio, de la situación financiera y de los resultados de Kutxabank Bolsa EEUU, Fondo de Inversión, de conformidad con el marco normativo de información financiera aplicable al Fondo en España, que se identifica en la Nota 2 de la memoria adjunta, y del control interno que consideren necesario para permitir la preparación de cuentas anuales libres de incorrección material, debida a fraude o error.

#### *Responsabilidad del auditor*

Nuestra responsabilidad es expresar una opinión sobre las cuentas anuales adjuntas basada en nuestra auditoría. Hemos llevado a cabo nuestra auditoría de conformidad con la normativa reguladora de la auditoría de cuentas vigente en España. Dicha normativa exige que cumplamos los requerimientos de ética, así como que planifiquemos y ejecutemos la auditoría con el fin de obtener una seguridad razonable de que las cuentas anuales están libres de incorrecciones materiales.

Una auditoría requiere la aplicación de procedimientos para obtener evidencia de auditoría sobre los importes y la información revelada en las cuentas anuales. Los procedimientos seleccionados dependen del juicio del auditor, incluida la valoración de los riesgos de incorrección material en las cuentas anuales, debida a fraude o error. Al efectuar dichas valoraciones del riesgo, el auditor tiene en cuenta el control interno relevante para la formulación por parte de los Administradores de la Sociedad Gestora de las cuentas anuales del Fondo, con el fin de diseñar los procedimientos de auditoría que sean adecuados en función de las circunstancias, y no con la finalidad de expresar una opinión sobre la eficacia del control interno de la Sociedad Gestora del Fondo. Una auditoría también incluye la evaluación de la adecuación de las políticas contables aplicadas y de la razonabilidad de las estimaciones contables realizadas por la Dirección de la Sociedad Gestora del Fondo, así como la evaluación de la presentación de las cuentas anuales tomadas en su conjunto.

Consideramos que la evidencia de auditoría que hemos obtenido proporciona una base suficiente y adecuada para nuestra opinión de auditoría.

#### *Opinión*

En nuestra opinión, las cuentas anuales adjuntas expresan, en todos los aspectos significativos, la imagen fiel del patrimonio y de la situación financiera de Kutxabank Bolsa EEUU, Fondo de Inversión a 31 de diciembre de 2014, así como de sus resultados correspondientes al ejercicio terminado en dicha fecha, de conformidad con el marco normativo de información financiera que resulta de aplicación y, en particular, con los principios y criterios contables contenidos en el mismo.

---

PricewaterhouseCoopers Auditores, S.L., Plaza de Euskadi, 5, 48009 Bilbao, España  
T: +34 944 288 800 / +34 902 021 111, Fax: +34 944 288 805, [www.pwc.es](http://www.pwc.es)

1




## Informe sobre otros requerimientos legales y reglamentarios

El informe de gestión adjunto del ejercicio 2014 contiene las explicaciones que los Administradores de la Sociedad Gestora del Fondo consideran oportunas sobre la situación de Kutxabank Bolsa EEUU, Fondo de Inversión, la evolución de sus negocios y sobre otros asuntos y no forma parte integrante de las cuentas anuales. Hemos verificado que la información contable que contiene el citado informe de gestión concuerda con la de las cuentas anuales del ejercicio 2014. Nuestro trabajo como auditores se limita a la verificación del informe de gestión con el alcance mencionado en este mismo párrafo y no incluye la revisión de información distinta de la obtenida a partir de los registros contables del Fondo.

PricewaterhouseCoopers Auditores, S.L.

Guillermo Cavia

21 de abril de 2015



Miembro ejerciente:  
PRICEWATERHOUSECOOPERS  
AUDITORES, S.L.

Año 2015 Nº 03/15/01637  
SELLO CORPORATIVO: 96,00 EUR

.....  
Informe sujeto a la tasa establecida en el  
artículo 44 del texto refundido de la Ley  
de Auditoría de Cuentas, aprobado por  
Real Decreto Legislativo 1/2011, de 1 de Julio  
.....



## Kutxabank Bolsa EEUU, Fondo de Inversión

**Balances al 31 de diciembre de 2014 y 2013**  
(Expresados en euros)

<b>ACTIVO</b>	<b>2014</b>	<b>2013</b>
<b>Activo no corriente</b>	-	-
Inmovilizado intangible	-	-
Inmovilizado material	-	-
Bienes inmuebles de uso propio	-	-
Mobiliario y enseres	-	-
Activos por impuesto diferido	-	-
<b>Activo corriente</b>	<b>221 220 989,17</b>	<b>120 376 072,59</b>
Deudores	8 707 144,25	3 836 712,45
Cartera de inversiones financieras	194 894 958,88	99 926 048,52
Cartera interior	98 977 054,50	26 985 142,37
Valores representativos de deuda	98 977 054,50	26 985 142,37
Instrumentos de patrimonio	-	-
Instituciones de Inversión Colectiva	-	-
Depósitos en Entidades de Crédito	-	-
Derivados	-	-
Otros	-	-
Cartera exterior	95 897 808,82	72 926 948,40
Valores representativos de deuda	-	-
Instrumentos de patrimonio	95 897 808,82	67 318 701,90
Instituciones de Inversión Colectiva	-	5 608 246,50
Depósitos en Entidades de Crédito	-	-
Derivados	-	-
Otros	-	-
Intereses de la cartera de inversión	20 095,56	13 957,75
Inversiones morosas, dudosas o en litigio	-	-
Periodificaciones	0,16	-
Tesorería	17 618 885,88	16 613 311,62
<b>TOTAL ACTIVO</b>	<b>221 220 989,17</b>	<b>120 376 072,59</b>

Las Notas 1 a 13, descritas en la memoria adjunta, forman parte integrante del balance al 31 de diciembre de 2014.

## Kutxabank Bolsa EEUU, Fondo de Inversión

### Balances al 31 de diciembre de 2014 y 2013 (Expresados en euros)

<b>PATRIMONIO Y PASIVO</b>	<b>2014</b>	<b>2013</b>
<b>Patrimonio atribuido a partícipes o accionistas</b>	<b>220 834 359,85</b>	<b>120 159 734,32</b>
Fondos reembolsables atribuidos a partícipes o accionistas	220 834 359,85	120 159 734,32
Capital	-	-
Partícipes	202 105 618,57	96 634 215,45
Prima de emisión	-	-
Reservas	167 714,18	167 714,18
(Acciones propias)	-	-
Resultados de ejercicios anteriores	-	-
Otras aportaciones de socios	-	-
Resultado del ejercicio	18 561 027,10	23 357 804,69
(Dividendo a cuenta)	-	-
Ajustes por cambios de valor en inmovilizado material de uso propio	-	-
Otro patrimonio atribuido	-	-
<b>Pasivo no corriente</b>	-	-
Provisiones a largo plazo	-	-
Deudas a largo plazo	-	-
Pasivos por impuesto diferido	-	-
<b>Pasivo corriente</b>	<b>386 629,32</b>	<b>216 338,27</b>
Provisiones a corto plazo	-	-
Deudas a corto plazo	-	-
Acreedores	386 629,32	216 338,27
Pasivos financieros	-	-
Derivados	-	-
Periodificaciones	-	-
<b>TOTAL PATRIMONIO Y PASIVO</b>	<b>221 220 989,17</b>	<b>120 376 072,59</b>
<b>CUENTAS DE ORDEN</b>	<b>2014</b>	<b>2013</b>
<b>Cuentas de compromiso</b>	<b>196 109 026,29</b>	<b>112 068 654,96</b>
Compromisos por operaciones largas de derivados	196 109 026,29	112 068 654,96
Compromisos por operaciones cortas de derivados	-	-
<b>Otras cuentas de orden</b>	<b>91 501 224,18</b>	<b>26 380 376,66</b>
Valores cedidos en préstamo por la IIC	-	-
Valores aportados como garantía por la IIC	-	-
Valores recibidos en garantía por la IIC	-	-
Capital nominal no suscrito ni en circulación	-	-
Pérdidas fiscales a compensar	-	-
Otros	91 501 224,18	26 380 376,66
<b>TOTAL CUENTAS DE ORDEN</b>	<b>287 610 250,47</b>	<b>138 449 031,62</b>

Las Notas 1 a 13, descritas en la memoria adjunta, forman parte integrante del balance al 31 de diciembre de 2014.



## Kutxabank Bolsa EEUU, Fondo de Inversión

### Cuentas de pérdidas y ganancias correspondientes a los ejercicios anuales terminados el 31 de diciembre de 2014 y 2013 (Expresadas en euros)

	2014	2013
Comisiones de descuento por suscripciones y/o reembolsos	-	-
Comisiones retrocedidas a la Institución de Inversión Colectiva	-	-
Gastos de personal	-	-
Otros gastos de explotación	(3 430 398,61)	(2 144 296,54)
Comisión de gestión	(3 018 262,41)	(1 836 470,59)
Comisión de depositario	(158 862,90)	(105 397,28)
Ingreso/gasto por compensación compartimento	-	-
Otros	(253 273,30)	(202 428,67)
Amortización del inmovilizado material	-	-
Excesos de provisiones	-	-
Deterioro y resultados por enajenaciones de inmovilizado	-	-
<b>Resultado de explotación</b>	<b>(3 430 398,61)</b>	<b>(2 144 296,54)</b>
Ingresos financieros	1 695 618,54	1 446 971,60
Gastos financieros	(195,56)	(182,90)
Variación del valor razonable en instrumentos financieros	12 009 424,04	6 936 931,15
Por operaciones de la cartera interior	14 564,50	1 102,37
Por operaciones de la cartera exterior	13 465 422,42	8 160 431,33
Por operaciones con derivados	(1 470 562,88)	(1 224 602,55)
Otros	-	-
Diferencias de cambio	1 781 449,00	(440 417,27)
Deterioro y resultado por enajenaciones de instrumentos financieros	6 692 614,81	17 794 736,07
Deterioros	-	-
Resultados por operaciones de la cartera interior	(1 102,37)	(88,49)
Resultados por operaciones de la cartera exterior	7 855 939,80	7 823 982,62
Resultados por operaciones con derivados	(1 162 222,62)	9 970 841,94
Otros	-	-
<b>Resultado financiero</b>	<b>22 178 910,83</b>	<b>25 738 038,65</b>
<b>Resultado antes de impuestos</b>	<b>18 748 512,22</b>	<b>23 593 742,11</b>
Impuesto sobre beneficios	(187 485,12)	(235 937,42)
<b>RESULTADO DEL EJERCICIO</b>	<b>18 561 027,10</b>	<b>23 357 804,69</b>

Las Notas 1 a 13, descritas en la memoria adjunta, forman parte integrante de la cuenta de pérdidas y ganancias correspondiente al ejercicio anual terminado el 31 de diciembre de 2014.

## Kutxabank Bolsa EEUU, Fondo de Inversión

### Estado de cambios en el patrimonio neto correspondiente al ejercicio anual terminado el 31 de diciembre de 2014 (Expresado en euros)

<b>A) Estado de ingresos y gastos reconocidos</b>						
Resultado de la cuenta de pérdidas y ganancias						18 561 027,10
Total ingresos y gastos imputados directamente en el patrimonio atribuido a participes y accionistas						-
Total transferencias a la cuenta de pérdidas y ganancias						-
<b>Total de ingresos y gastos reconocidos</b>						<b>18 561 027,10</b>
<b>B) Estado total de cambios en el patrimonio neto</b>						
		<b>Resultados de ejercicios anteriores</b>	<b>Resultado del ejercicio</b>	<b>(Dividendo a cuenta)</b>	<b>Otro patrimonio atribuido</b>	<b>Total</b>
<b>Saldo al 31 de diciembre de 2013</b>	<b>Participes</b>	<b>Reservas</b>	<b>23 357 804,69</b>			<b>120 159 734,32</b>
	96 634 215,45	167 714,18				
Ajustes por cambios de criterio	-	-	-	-	-	-
Ajustes por errores	-	-	-	-	-	-
<b>Saldo ajustado</b>	<b>96 634 215,45</b>	<b>167 714,18</b>	<b>23 357 804,69</b>			<b>120 159 734,32</b>
Total ingresos y gastos reconocidos			18 561 027,10			18 561 027,10
Aplicación del resultado del ejercicio	23 357 804,69		(23 357 804,69)			
Operaciones con participes						
Suscripciones	120 987 141,01					120 987 141,01
Reembolsos	(38 873 542,58)					(38 873 542,58)
Otras variaciones del patrimonio						
<b>Saldo al 31 de diciembre de 2014</b>	<b>202 105 618,57</b>	<b>167 714,18</b>	<b>18 561 027,10</b>			<b>220 834 359,85</b>

Las Notas 1 a 13, descritas en la memoria adjunta, forman parte integrante del estado de cambios en el patrimonio neto correspondiente al ejercicio anual terminado el 31 de diciembre de 2014.



**Kutxabank Bolsa EEUU, Fondo de Inversión**

**Estado de cambios en el patrimonio neto correspondiente al ejercicio anual terminado el 31 de diciembre de 2013**  
(Expresado en euros)

A) Estado de ingresos y gastos reconocidos							
Resultado de la cuenta de pérdidas y ganancias					23 357 804,69		
Total ingresos y gastos imputados directamente en el patrimonio atribuido a participes y accionistas					-		
Total transferencias a la cuenta de pérdidas y ganancias					-		
<b>Total de ingresos y gastos reconocidos</b>					<b>23 357 804,69</b>		
B) Estado total de cambios en el patrimonio neto							
	Participes	Reservas	Resultados de ejercicios anteriores	Resultado del ejercicio	(Dividendo a cuenta)	Otro patrimonio atribuido	Total
Saldo al 31 de diciembre de 2012	83 992 265,20	167 714,18	-	6 540 614,65	-	-	90 700 594,03
Ajustes por cambios de criterio	-	-	-	-	-	-	-
Ajustes por errores	-	-	-	-	-	-	-
<b>Saldo ajustado</b>	<b>83 992 265,20</b>	<b>167 714,18</b>	<b>-</b>	<b>6 540 614,65</b>	<b>-</b>	<b>-</b>	<b>90 700 594,03</b>
Total ingresos y gastos reconocidos	-	-	-	23 357 804,69	-	-	23 357 804,69
Aplicación del resultado del ejercicio	6 540 614,65	-	-	(6 540 614,65)	-	-	-
Operaciones con participes	-	-	-	-	-	-	-
Suscripciones	50 370 402,53	-	-	-	-	-	50 370 402,53
Reembolsos	(54 725 678,00)	-	-	-	-	-	(54 725 678,00)
Remanente procedente de fusión	10 456 611,07	-	-	-	-	-	10 456 611,07
<b>Saldo al 31 de diciembre de 2013</b>	<b>96 634 215,45</b>	<b>167 714,18</b>	<b>-</b>	<b>23 357 804,69</b>	<b>-</b>	<b>-</b>	<b>120 159 734,32</b>

## **Kutxabank Bolsa EEUU, Fondo de Inversión**

### **Memoria de las cuentas anuales correspondiente al ejercicio anual terminado el 31 de diciembre de 2014**

(Expresada en euros)

---

#### **1. Actividad y gestión del riesgo**

##### **a) Actividad**

Kutxabank Bolsa EEUU, Fondo de Inversión, en lo sucesivo el Fondo, fue constituido en Bilbao el 3 de enero de 2000. El Fondo modificó la denominación social de BBK Bolsa EEUU, Fondo de Inversión, por la actual el 25 de octubre de 2012. Tiene su domicilio social en Plaza de Euskadi nº5 Planta 27 Bilbao (Bizkaia).

El Fondo se encuentra inscrito en el Registro de Fondos de Inversión de la Comisión Nacional del Mercado de Valores (C.N.M.V.) desde el 14 de enero de 2000 con el número 1.992, adquiriendo, a efectos legales, la consideración de Fondo de Inversión (F.I.) a partir de entonces.

El Consejo de Administración de Kutxabank Gestión, S.G.I.I.C., S.A.U., en su reunión de 26 de febrero de 2013, acordó la fusión por absorción de Kutxavaloreeuu, Fondo de Inversión por Kutxabank Bolsa EEUU, Fondo de Inversión.

Con fecha 24 de mayo de 2013, C.N.M.V. autorizó, a solicitud de la Sociedad Gestora y la Entidad Depositaria de ambos Fondos, la fusión por absorción de Kutxavaloreeuu, Fondo de Inversión (inscrito en el Registro de la C.N.M.V. con el número 2.136) por Kutxabank Bolsa EEUU, Fondo de Inversión.

La citada fusión se llevó a cabo el 14 de julio de 2013, tomando los estados financieros del Fondo absorbido, de fecha 13 de julio de 2013, para el cálculo de la ecuación de canje, obtenida como resultado del cociente entre el valor liquidativo del Fondo absorbido y el valor liquidativo del Fondo absorbente, la cual, resultó ser 43,15737129. En aplicación de la citada ecuación, cada partícipe del Fondo absorbido recibió por cada una de sus participaciones en el mismo, 43,15737129 participaciones del Fondo absorbente.

Dicha fusión fue inscrita en los Registros Administrativos de la C.N.M.V. con fecha 29 de agosto de 2013.

Como consecuencia de la citada fusión, Kutxabank Bolsa EEUU, Fondo de Inversión adquirió en bloque, a título de sucesión universal, todos los activos y pasivos de Kutxavaloreeuu, Fondo de Inversión, quedando el Fondo absorbente plenamente subrogado en cuantos derechos y obligaciones procedan del Fondo absorbido. Por tanto, quedó disuelto y extinguido sin liquidación Kutxavaloreeuu, Fondo de Inversión.



## Kutxabank Bolsa EEUU, Fondo de Inversión

### Memoria de las cuentas anuales correspondiente al ejercicio anual terminado el 31 de diciembre de 2014 (Expresada en euros)

A la fecha de fusión, las principales magnitudes financieras de Kutxavaloreeuu, Fondo de Inversión (Fondo absorbido), eran las siguientes:

Deudores	628 797,27
Cartera de inversiones financieras	844 334,50
Tesorería	<u>9 157 523,23</u>
<b>Total Activo</b>	<b><u>10 630 655,00</u></b>
Partícipes	10 028 692,68
Reservas	-
Resultados de ejercicios anteriores	(1 285 236,64)
Pérdidas y ganancias	1 713 155,03
Resto de pasivos	<u>174 043,93</u>
<b>Total Patrimonio y Pasivo</b>	<b><u>10 630 655,00</u></b>
Pérdidas fiscales a compensar	-

La cuenta de pérdidas y ganancias del ejercicio 2013 de Kutxabank Bolsa EEUU, Fondo de Inversión, recoge todos los apuntes contables derivados del patrimonio adquirido del Fondo absorbido, desde el 14 de julio de 2013, fecha de la citada fusión por absorción.

De conformidad con lo dispuesto en el artículo 1º de la Ley 35/2003 y sucesivas modificaciones, el objeto social de las Instituciones de Inversión Colectiva es la captación de fondos, bienes o derechos del público para gestionarlos e invertirlos en bienes, derechos, valores u otros instrumentos, financieros o no, siempre que el rendimiento del inversor se establezca en función de los resultados colectivos.

Dada la actividad a la que se dedica el Fondo, el mismo no tiene responsabilidades, gastos, activos, provisiones o contingencias de naturaleza medioambiental que pudieran ser significativos en relación con el patrimonio, la situación financiera y los resultados del mismo. Por este motivo no se incluyen desgloses específicos en la presente memoria de las cuentas anuales respecto a la información de cuestiones medioambientales.

La política de inversión del Fondo se encuentra definida en el Folleto que se encuentra registrado y a disposición del público en el Registro correspondiente de la Comisión Nacional del Mercado de Valores.

## **Kutxabank Bolsa EEUU, Fondo de Inversión**

### **Memoria de las cuentas anuales correspondiente al ejercicio anual terminado el 31 de diciembre de 2014**

(Expresada en euros)

---

Conforme a los Registros de la C.N.M.V., la gestión y administración del Fondo figura encomendada a Kutxabank Gestión, S.G.I.I.C., S.A.U., sociedad perteneciente al Grupo Kutxabank. La citada Sociedad Gestora procede de la fusión por absorción llevada a cabo en el ejercicio 2012, por la que BBK Gestión, S.A.U., S.G.I.I.C. (actualmente, Kutxabank Gestión, S.G.I.I.C., S.A.U.) absorbió a Kutxagest, S.A.U., S.G.I.I.C. y Vital Gestión, S.G.I.I.C., S.A.U.

En cumplimiento de las exigencias establecidas en el artículo 68 de la Ley 35/2003, de 4 de noviembre, de Instituciones de Inversión Colectiva, en relación a la separación del depositario, Kutxabank Gestión, S.G.I.I.C., S.A.U. como Sociedad Gestora y Kutxabank, S.A. como Entidad Depositaria, mantienen unos procedimientos específicos con el fin de evitar conflictos de interés entre ambas.

Dicha Entidad Depositaria debe desarrollar determinadas funciones de vigilancia, supervisión, custodia y administración para el Fondo, de acuerdo a lo establecido en la normativa actualmente en vigor. Las principales funciones son:

1. Comprobar que las operaciones realizadas lo han sido en régimen de mercado.
2. Comprobar que las operaciones realizadas han respetado los coeficientes y criterios de inversión establecidos en la normativa vigente.
3. Supervisar los criterios, fórmulas y procedimientos utilizados por la sociedad gestora para el cálculo del valor liquidativo de las participaciones del Fondo.
4. Contrastar con carácter previo a la remisión a la Comisión Nacional del Mercado de Valores, la exactitud, calidad y suficiencia de la información pública periódica del Fondo.
5. Verificar que los procedimientos de comercialización establecidos por la sociedad gestora del Fondo cumplen con la normativa aplicable.
6. Custodia de todos los valores mobiliarios y demás activos financieros que integran el patrimonio del Fondo, bien directamente o a través de una entidad participante, conservando en todo caso la responsabilidad derivada de la realización de dicha función.
7. Comprobar que las liquidaciones de valores y de efectivo son recibidas en el plazo que determinen las reglas de liquidación que rijan los correspondientes mercados.



## Kutxabank Bolsa EEUU, Fondo de Inversión

### Memoria de las cuentas anuales correspondiente al ejercicio anual terminado el 31 de diciembre de 2014 (Expresada en euros)

---

8. Asegurar que las suscripciones y reembolsos cumplen con los procedimientos establecidos en el Folleto del Fondo así como en la legislación vigente.

El Fondo está sometido a la normativa legal específica de los Fondos de Inversión, recogida principalmente en el Real Decreto 1082/2012, de 13 de julio, por el que se aprueba el Reglamento de desarrollo de la Ley 35/2003, de 4 de noviembre y sucesivas modificaciones, de Instituciones de Inversión Colectiva. Los principales aspectos de esta normativa que le son aplicables son los siguientes:

- Cambio de forma automática, a partir de la entrada en vigor de la mencionada Ley, de la denominación "Fondo de Inversión Mobiliaria" (F.I.M.) y sus diferentes variantes, por "Fondo de Inversión" (F.I.).
- El patrimonio mínimo deberá situarse en 3.000.000 euros.
- El número de partícipes del Fondo no podrá ser inferior a 100.

Cuando por circunstancias del mercado o por el obligatorio cumplimiento de la normativa en vigor, el patrimonio o el número de partícipes de un fondo, o de uno de sus compartimentos, descendieran de los mínimos establecidos en el Real Decreto 1082/2012, dichas Instituciones gozarán del plazo de un año, durante el cual podrán continuar operando como tales.

- Los valores mobiliarios y demás activos financieros del Fondo no pueden pignorar ni constituirse en garantía de ninguna clase, salvo para servir de garantía de las operaciones que el Fondo realice en los mercados secundarios oficiales de derivados, y deben estar bajo la custodia de las Entidades legalmente habilitadas para el ejercicio de esta función.
- Se establecen unos porcentajes máximos de obligaciones frente a terceros y de concentración de inversiones.
- El Fondo debe cumplir con un coeficiente mínimo de liquidez del 3% del promedio mensual de su patrimonio, que debe materializarse en efectivo, en depósitos o cuentas a la vista en el Depositario o en otra entidad de crédito si el Depositario no tiene esta consideración, o en compraventa con pacto de recompra a un día de valores de Deuda Pública.
- El Fondo se encuentra sujeto a unos límites generales a la utilización de instrumentos derivados por riesgo de mercado, así como a unos límites por riesgo de contraparte.

## **Kutxabank Bolsa EEUU, Fondo de Inversión**

### **Memoria de las cuentas anuales correspondiente al ejercicio anual terminado el 31 de diciembre de 2014**

(Expresada en euros)

---

Por tratarse de un Fondo de acumulación y de conformidad con el Reglamento de Gestión del Fondo, el resultado del ejercicio, una vez considerado el Impuesto sobre Sociedades devengado, permanecerá en el patrimonio del Fondo.

De acuerdo con el Reglamento de Gestión del Fondo, la Sociedad Gestora percibirá una comisión anual en concepto de gastos de gestión que no excederá del 2,25% sobre el patrimonio del Fondo. Hasta el 28 de agosto de 2013, inclusive, la comisión de gestión fue del 1,65%. A partir del 29 de agosto de 2013, la comisión de gestión es del 1,90%.

Igualmente el Reglamento de Gestión del Fondo establece una remuneración de la Entidad Depositaria que no podrá exceder del 0,2% anual del patrimonio custodiado. En los ejercicios 2014 y 2013 la comisión de depositaria ha sido del 0,1%.

Al 31 de diciembre de 2014 y 2013, la Sociedad Gestora no aplica a los partícipes del Fondo comisión sobre el importe de las participaciones suscritas, ni sobre el importe de las participaciones reembolsadas.

#### **b) Gestión del riesgo**

La política de inversión del Fondo, así como la descripción de los principales riesgos asociados, se detallan en el Folleto registrado y a disposición del público en el Registro correspondiente de la C.N.M.V.

Debido a la operativa en mercados financieros del Fondo, los principales riesgos a los que se encuentra expuesto son los siguientes:

- **Riesgo de mercado:** representa el riesgo de incurrir en pérdidas debido a movimientos adversos en los precios de mercado de los activos financieros en los que opera el Fondo. Entre dichos riesgos, los más significativos son los tipos de interés, los tipos de cambio y las cotizaciones de los títulos que el Fondo tenga en cartera.
- **Riesgo de crédito:** se trata del riesgo de que puedan originarse pérdidas potenciales debidas a cambios en la capacidad o intención de la contraparte de cumplir sus obligaciones financieras con el Fondo.



## Kutxabank Bolsa EEUU, Fondo de Inversión

### Memoria de las cuentas anuales correspondiente al ejercicio anual terminado el 31 de diciembre de 2014

(Expresada en euros)

- Riesgo de liquidez: se produce cuando el Fondo no puede atender las peticiones de reembolso de sus partícipes por encontrarse con dificultades en el momento de realizar en mercado los activos en cartera.
- Riesgo operacional: aquel que puede provocar pérdidas como resultado de errores humanos, procesos internos inadecuados o defectuosos, fallos en los sistemas o como consecuencia de acontecimientos externos.

La Sociedad Gestora tiene establecidos los mecanismos necesarios para controlar la exposición a los riesgos de mercado, crédito y liquidez, así como el referido al riesgo operacional. En este sentido, el control de los coeficientes normativos mencionados en el apartado 1.a) anterior, limitan la exposición a dichos riesgos.

## 2. Bases de presentación de las cuentas anuales

### a) Imagen fiel

Las cuentas anuales, formuladas por los Administradores de la Sociedad Gestora del Fondo, han sido preparadas a partir de los registros contables del Fondo, habiéndose aplicado las disposiciones legales vigentes en materia contable que le son aplicables, con el objeto de mostrar la imagen fiel de su patrimonio, de la situación financiera del Fondo al 31 de diciembre de 2014 y de los resultados generados de sus operaciones durante el ejercicio terminado en esa fecha.

Las cuentas anuales adjuntas se encuentran pendientes de aprobación por el Consejo de Administración de la Sociedad Gestora, si bien los Administradores estiman que serán aprobadas sin modificaciones significativas.

### b) Principios contables

Para la elaboración de estas cuentas anuales se han seguido los principios y criterios contables y de clasificación recogidos, fundamentalmente, en la Circular 3/2008 de la Comisión Nacional del Mercado de Valores y sucesivas modificaciones. Los principios más significativos se describen en la Nota 3. No existe ningún principio contable de aplicación obligatoria que, siendo significativo su efecto sobre estas cuentas anuales, se haya dejado de aplicar.

Los resultados y la determinación del patrimonio son sensibles a los principios y políticas contables, criterios de valoración y estimaciones seguidos por los Administradores de la Sociedad Gestora del Fondo para la elaboración de las cuentas anuales.

## **Kutxabank Bolsa EEUU, Fondo de Inversión**

### **Memoria de las cuentas anuales correspondiente al ejercicio anual terminado el 31 de diciembre de 2014**

(Expresada en euros)

---

#### **c) Comparabilidad**

Las cuentas anuales al 31 de diciembre de 2014 se presentan atendiendo a la estructura y principios contables establecidos en la normativa vigente de la C.N.M.V.

Los Administradores de la Sociedad Gestora presentan, a efectos comparativos, con cada una de las partidas del balance, de la cuenta de pérdidas y ganancias y del estado de cambios en el patrimonio neto, además de las cifras del ejercicio 2014, las correspondientes al ejercicio anterior.

No se han producido modificaciones contables que afecten significativamente a la comparación entre las cuentas anuales de los ejercicios 2014 y 2013.

#### **d) Agrupación de partidas**

Determinadas partidas del balance, de la cuenta de pérdidas y ganancias y del estado de cambios en el patrimonio neto se presentan de forma agrupada para facilitar su comprensión, si bien, en determinados casos, se ha incluido información desagregada en las correspondientes notas de la memoria.

#### **e) Estimaciones contables y corrección de errores**

En determinadas ocasiones los Administradores de la Sociedad Gestora han realizado estimaciones para obtener la valoración de algunos activos, pasivos, ingresos, gastos y compromisos que figuran registrados en las cuentas anuales. Dichas estimaciones se refieren, principalmente, al valor razonable y a las posibles pérdidas por deterioro de determinados activos financieros, si las hubiera. Aún cuando éstas se consideren las mejores estimaciones posibles, en base a la información existente en el momento del cálculo, acontecimientos futuros podrían obligar a modificarlas prospectivamente, de acuerdo con la normativa vigente.

En cualquier caso, el valor liquidativo del Fondo se verá afectado por las fluctuaciones de los precios del mercado y otros riesgos asociados a las inversiones financieras.

No existen cambios en las estimaciones contables ni errores que se hubieran producido en ejercicios anteriores y hayan sido detectados durante los ejercicios 2014 y 2013.



## Kutxabank Bolsa EEUU, Fondo de Inversión

### Memoria de las cuentas anuales correspondiente al ejercicio anual terminado el 31 de diciembre de 2014 (Expresada en euros)

---

Las cifras contenidas en los documentos que componen estas cuentas anuales, el balance, la cuenta de pérdidas y ganancias, el estado de cambios en el patrimonio neto y esta memoria, están expresadas en euros, excepto cuando se indique expresamente.

#### 3. Resumen de los principios contables y normas de valoración más significativos

Los principios contables más significativos aplicados en la formulación de estas cuentas anuales han sido los siguientes:

a) Principio de empresa en funcionamiento

En la elaboración de las cuentas anuales se ha considerado que la gestión del Fondo continuará en el futuro previsible. Por tanto, la aplicación de las normas contables no está encaminada a determinar el valor del patrimonio a efectos de su transmisión global o parcial ni el importe resultante en caso de su liquidación.

b) Principio del devengo

Los ingresos y gastos se registran contablemente en función del periodo en que se devengan, con independencia de cuando se produce su cobro o pago efectivo.

*i. Ingresos por intereses y dividendos*

Los intereses de activos financieros devengados con posterioridad al momento de la adquisición se reconocen, en su caso, contablemente en función de su periodo de devengo, por aplicación del método del tipo de interés efectivo, a excepción de los intereses correspondientes a inversiones morosas, dudosas o en litigio, que se registran en el momento efectivo del cobro. La periodificación de los intereses provenientes de la cartera de activos financieros se registra en el epígrafe "Cartera de inversiones financieras - Intereses de la cartera de inversión" del activo del balance. La contrapartida de esta cuenta se registra en el epígrafe "Ingresos financieros" de la cuenta de pérdidas y ganancias.

Los dividendos percibidos de otras sociedades se reconocen, en su caso, como ingreso en el epígrafe "Ingresos financieros" de la cuenta de pérdidas y ganancias, en el momento en que nace el derecho a percibirlos por el Fondo.

## **Kutxabank Bolsa EEUU, Fondo de Inversión**

### **Memoria de las cuentas anuales correspondiente al ejercicio anual terminado el 31 de diciembre de 2014**

(Expresada en euros)

---

#### *ii. Comisiones y conceptos asimilados*

Los ingresos que recibe el Fondo como consecuencia de la retrocesión de comisiones previamente soportadas, de manera directa o indirectamente, se registran, en su caso, en el epígrafe "Comisiones retrocedidas a la IIC" de la cuenta de pérdidas y ganancias.

Las comisiones de gestión, de depósito así como otros gastos de gestión necesarios para el desenvolvimiento del Fondo se registran, según su naturaleza, en el epígrafe "Otros gastos de explotación" de la cuenta de pérdidas y ganancias.

#### *iii. Variación del valor razonable en instrumentos financieros*

El beneficio o pérdida derivado de variaciones del valor razonable de los activos y pasivos financieros, realizado o no realizado, se registra en los epígrafes "Deterioro y resultado por enajenaciones de instrumentos financieros" y "Variación del valor razonable en instrumentos financieros" según corresponda, de la cuenta de pérdidas y ganancias del Fondo.

#### *iv. Ingresos y gastos no financieros*

Se reconocen contablemente de acuerdo con el criterio de devengo.

Los ingresos y gastos se registran contablemente en función del periodo en que se devengan, con independencia de cuando se produce su cobro o pago efectivo.

#### c) Deudores

La valoración inicial se realiza por su valor razonable que, salvo evidencia en contrario, es el precio de la transacción, que equivale al valor razonable de la contraprestación entregada más los costes de transacción que les sean directamente atribuibles.

La valoración posterior se hace a su coste amortizado. Los intereses devengados se contabilizan en la cuenta de pérdidas y ganancias aplicando el método del tipo de interés efectivo. No obstante, aquellas partidas cuyo importe se espere recibir en un plazo de tiempo inferior a un año se valoran por su valor nominal.



## Kutxabank Bolsa EEUU, Fondo de Inversión

### Memoria de las cuentas anuales correspondiente al ejercicio anual terminado el 31 de diciembre de 2014

(Expresada en euros)

Las pérdidas por deterioro del valor de las partidas a cobrar se calculan teniendo en cuenta los flujos de efectivo futuros estimados, descontados al tipo de interés efectivo calculado en el momento del reconocimiento. Las correcciones valorativas por deterioro así como su reversión se reconocen como un gasto o un ingreso en la cuenta de pérdidas y ganancias.

#### d) Cartera de inversiones financieras

Los activos de la cartera de inversiones financieras han sido considerados como activos financieros a valor razonable con cambios en la cuenta de pérdidas y ganancias. Los principales productos financieros recogidos en la cartera, así como la determinación de su valor razonable se describen a continuación:

- Valores representativos de deuda: valores que suponen una deuda para su emisor y que devengan una remuneración consistente en un interés establecido contractualmente.

El valor razonable de los valores representativos de deuda cotizados se determina por los precios de cotización en un mercado, siempre y cuando éste sea activo y los precios se obtengan de forma consistente. Cuando no estén disponibles precios de cotización el valor razonable se corresponde con el precio de la transacción más reciente siempre que no haya habido un cambio significativo en las circunstancias económicas desde el momento de la transacción.

En caso de que no exista mercado activo para el instrumento de deuda se aplican técnicas de valoración, como precios suministrados por intermediarios, emisores o difusores de información, utilización de transacciones recientes de mercado realizadas en condiciones de independencia mutua entre partes interesadas y debidamente informadas si están disponibles, valor razonable en el momento actual de otro instrumento que sea sustancialmente el mismo o modelos de descuento de flujos y valoración de opciones en su caso.

Los intereses devengados no cobrados de valores representativos de deuda se periodifican de acuerdo con el tipo de interés efectivo y forman parte del resultado del ejercicio.

## **Kutxabank Bolsa EEUU, Fondo de Inversión**

### **Memoria de las cuentas anuales correspondiente al ejercicio anual terminado el 31 de diciembre de 2014**

(Expresada en euros)

---

- Instrumentos de patrimonio: instrumentos financieros emitidos por otras entidades, tales como acciones y cuotas participativas, que tienen la naturaleza de instrumentos de capital para el emisor.

El valor razonable de los instrumentos de patrimonio cotizados lo establece el cambio oficial de cierre del día de la fecha del balance, si existe, o inmediato hábil anterior o el cambio medio ponderado si no existiera precio oficial de cierre.

- Depósitos en entidades de crédito: depósitos que el Fondo mantiene en entidades de crédito, a excepción de los saldos que se recogen en el epígrafe de "Tesorería".

Se considera valor razonable el precio que iguala el rendimiento interno de la inversión a los tipos de mercado vigentes en cada momento.

- Acciones o participaciones de otras Instituciones de Inversión Colectiva: su valor razonable se establece en función del valor liquidativo o valor de cotización del día de referencia. En el caso de que para el día de referencia no se calculara un valor liquidativo, se utiliza el último valor liquidativo disponible. Para las inversiones en Instituciones de Inversión Colectiva de Inversión Libre, Instituciones de Inversión Colectiva de Instituciones de Inversión Colectiva de Inversión Libre e Instituciones de Inversión Colectiva extranjeras similares, según el artículo 48.1. j) del Real Decreto 1082/2012, se utilizan, en su caso, valores liquidativos estimados.
- Derivados: incluye, entre otros, las diferencias de valor en los contratos de futuros y forwards, las primas pagadas/cobradas por warrants y opciones compradas/emitidas, cobros o pagos asociados a los contratos de permuta financiera, así como las inversiones en productos estructurados.

El valor del cambio oficial de cierre el día de referencia determina su valor razonable. Para los no negociados en mercados organizados, la Sociedad Gestora establece un modelo de valoración en función de las condiciones específicas establecidas en la Circular 6/2010, de 21 de diciembre, de la C.N.M.V. y sucesivas modificaciones.

Los activos en los que concurra un deterioro notorio e irrecuperable de su inversión, se darán de baja con cargo a la cuenta de pérdidas y ganancias.



## Kutxabank Bolsa EEUU, Fondo de Inversión

### Memoria de las cuentas anuales correspondiente al ejercicio anual terminado el 31 de diciembre de 2014 (Expresada en euros)

---

Los activos y pasivos financieros se dan de baja en el balance cuando se traspasan, sustancialmente, todos los riesgos y beneficios inherentes a la propiedad de los mismos.

#### e) Adquisición y cesión temporal de activos

Las adquisiciones temporales de activos o adquisiciones con pacto de retrocesión se contabilizan por el importe efectivo desembolsado, cualquiera que sean los instrumentos subyacentes, en la cuenta de activo correspondiente.

La diferencia entre este importe y el precio de retrocesión se imputa como ingreso en la cuenta de pérdidas y ganancias utilizando el método del tipo de interés efectivo.

Las diferencias de valor razonable se imputan en la cuenta de pérdidas y ganancias en el epígrafe de "Variación del valor razonable en instrumentos financieros".

La cesión en firme del activo adquirido temporalmente se registra como pasivo financiero a valor razonable con cambios en pérdidas y ganancias.

#### f) Instrumentos de patrimonio

Los instrumentos de patrimonio cotizados se registran en el momento de su contratación por el valor razonable de la contraprestación entregada, incluyendo los costes de transacción explícitos directamente atribuibles a la operación.

Las diferencias que surjan como consecuencia de los cambios en el valor razonable de estos activos se reflejan en la cuenta de pérdidas y ganancias de la siguiente forma: las diferencias negativas o diferencias positivas se registran bajo el epígrafe de "Deterioro y resultado por enajenaciones de instrumentos financieros" o de "Variación del valor razonable en instrumentos financieros por operaciones de la cartera interior o exterior", según los cambios se hayan liquidado o no, utilizando como contrapartida la cuenta de "Instrumentos de patrimonio", de la cartera interior o exterior del activo del balance.

#### g) Valores representativos de deuda

Los valores representativos de deuda se registran en el momento de su liquidación por el valor razonable de la contraprestación entregada, incluyendo los costes de transacción explícitos directamente atribuibles a la operación.

## **Kutxabank Bolsa EEUU, Fondo de Inversión**

### **Memoria de las cuentas anuales correspondiente al ejercicio anual terminado el 31 de diciembre de 2014**

(Expresada en euros)

---

Las diferencias que surjan como consecuencia de los cambios en el valor razonable de estos activos se reflejan en la cuenta de pérdidas y ganancias de la siguiente forma: las diferencias negativas o diferencias positivas se registran bajo el epígrafe de "Deterioro y resultado por enajenaciones de instrumentos financieros" o de "Variación del valor razonable en instrumentos financieros por operaciones de la cartera interior o exterior", según los activos se hayan liquidado o no, utilizando como contrapartida la cuenta de "Valores representativos de deuda", de la cartera interior o exterior del activo del balance.

#### **h) Operaciones de derivados, excepto permutas financieras**

Las operaciones de derivados se registran en el momento de su contratación y hasta el momento de cierre de la posición o el vencimiento del contrato, en el epígrafe correspondiente de cuentas de orden, por el importe nominal comprometido.

Los fondos depositados en concepto de garantía tienen la consideración contable de depósito cedido, registrándose en el capítulo correspondiente del epígrafe de "Deudores" del activo en el balance.

El valor razonable de los valores aportados en garantía se registra en cuentas de orden en el epígrafe de "Valores aportados como garantía por la Institución de Inversión Colectiva".

Las primas resultantes de las opciones compradas o emitidas se reflejan en el epígrafe de "Derivados" del activo o pasivo del balance, en la fecha de ejecución de la operación.

Las diferencias que surjan como consecuencia de los cambios en el valor razonable de estos activos se reflejan en la cuenta de pérdidas y ganancias de la siguiente forma: las diferencias negativas o diferencias positivas se registran bajo el epígrafe de "Resultados por operaciones con derivados" o de "Variación del valor razonable en instrumentos financieros por operaciones con derivados", según éstos se hayan liquidado o no, utilizando como contrapartida el epígrafe de "Derivados", de la cartera interior o exterior del activo o del pasivo corriente del balance.



## Kutxabank Bolsa EEUU, Fondo de Inversión

### Memoria de las cuentas anuales correspondiente al ejercicio anual terminado el 31 de diciembre de 2014 (Expresada en euros)

---

i) Valor liquidativo de las participaciones

La determinación del patrimonio del Fondo a los efectos del cálculo del valor liquidativo de las correspondientes participaciones que lo componen, se realiza de acuerdo con los criterios establecidos en la Circular 6/2008, de 26 de noviembre, de la C.N.M.V y sucesivas modificaciones.

j) Suscripciones y reembolsos

Las suscripciones y reembolsos de participaciones se contabilizan por el importe efectivamente suscrito o reembolsado con abono o cargo, respectivamente, al capítulo de "Participes" de pasivo del balance del Fondo.

De conformidad con el Reglamento de Gestión del Fondo, el precio de las participaciones será el valor liquidativo correspondiente al mismo día de la solicitud del interesado, determinándose de este modo tanto el número de participaciones suscritas o reembolsadas, como el efectivo a reembolsar en su caso. Durante el periodo que media entre la solicitud y la determinación efectiva del precio de las participaciones, el importe solicitado se registra en el capítulo de "Solicitudes de suscripción pendientes de asignar participaciones" del pasivo del balance del Fondo.

k) Impuesto sobre beneficios

La cuenta de pérdidas y ganancias recoge el gasto por el Impuesto sobre beneficios, en cuyo cálculo se contempla el efecto del diferimiento de las diferencias producidas entre la base imponible del impuesto y el resultado contable antes de aplicar el impuesto que revierte en periodos subsiguientes.

Los pasivos por impuestos diferidos se reconocen siempre, en cambio los activos por impuestos diferidos sólo se reconocen en la medida en que resulte probable que la Institución disponga de ganancias fiscales futuras que permitan la aplicación de estos activos.

Los derechos a compensar en ejercicios posteriores por las pérdidas fiscales no dan lugar al reconocimiento de un activo por impuesto diferido en ningún caso y sólo se reconocen mediante la compensación del gasto por impuesto con la frecuencia del cálculo del valor liquidativo. Las pérdidas fiscales que puedan compensarse se registran en el epígrafe de "Otras cuentas de orden - Pérdidas fiscales a compensar".

## **Kutxabank Bolsa EEUU, Fondo de Inversión**

### **Memoria de las cuentas anuales correspondiente al ejercicio anual terminado el 31 de diciembre de 2014**

(Expresada en euros)

---

#### **l) Transacciones en moneda extranjera**

La moneda funcional del Fondo es el euro. Consecuentemente, todos los saldos y transacciones denominados en monedas diferentes al euro se consideran denominados en "moneda extranjera".

Cuando existen transacciones denominadas en moneda extranjera se convierten a euros utilizando los tipos de cambio de contado de la fecha de la transacción, entendiéndose como tipo de cambio de contado el más representativo, del mercado de referencia a la fecha o, en su defecto, del último día hábil anterior a esa fecha.

Las diferencias de cambio que se producen al convertir los saldos denominados en moneda extranjera a la moneda funcional se registran, en el caso de partidas monetarias que son tesorería, débitos y créditos, por su importe neto, en el epígrafe "Diferencias de cambio", de la cuenta de pérdidas y ganancias. Para el resto de partidas monetarias y las partidas no monetarias que forman parte de la cartera de instrumentos financieros, las diferencias de cambio se llevarán conjuntamente con las pérdidas y ganancias derivadas de la valoración.

#### **m) Compra-venta de valores a plazo**

Se registran en el momento de su contratación y hasta el momento de cierre de la posición o vencimiento del contrato, en el epígrafe correspondiente de cuentas de orden por el importe nominal comprometido.

Las diferencias que surjan como consecuencia de los cambios en el valor razonable de estos contratos se reflejan en la cuenta de pérdidas y ganancias de la siguiente forma: las diferencias negativas o positivas se registran bajo el epígrafe de "Resultados por operaciones con derivados" o de "Variación del valor razonable en instrumentos financieros por operaciones con derivados", según los cambios se hayan liquidado o no, utilizando como contrapartida el epígrafe de "Derivados", de la cartera interior o exterior del activo o del pasivo corriente del balance.



## Kutxabank Bolsa EEUU, Fondo de Inversión

### Memoria de las cuentas anuales correspondiente al ejercicio anual terminado el 31 de diciembre de 2014 (Expresada en euros)

#### 4. Deudores

El desglose de este epígrafe, al 31 de diciembre de 2014 y 2013, es el siguiente:

	2014	2013
Depósitos de garantía	7 261 836,67	2 762 486,36
Administraciones Públicas deudoras	1 445 307,58	1 040 506,40
Operaciones pendientes de liquidar	-	33 719,69
	<b>8 707 144,25</b>	<b>3 836 712,45</b>

Dentro del capítulo "Deudores - Depósitos de garantía" se incluye el valor al 31 de diciembre de 2014 y 2013 de los depósitos constituidos como garantía por las posiciones en futuros financieros vivas al cierre del ejercicio correspondiente.

El capítulo "Administraciones Públicas deudoras", al 31 de diciembre de 2014 y 2013, se desglosa tal y como sigue:

	2014	2013
Impuesto sobre beneficios tras compensar retenciones soportadas y otros conceptos	1 376 869,99	1 023 849,28
Retenciones practicadas en origen	54 931,45	16 657,12
Otras retenciones	13 506,14	-
	<b>1 445 307,58</b>	<b>1 040 506,40</b>

Al 31 de diciembre de 2014, el capítulo "Impuesto sobre beneficios tras compensar retenciones soportadas y otros conceptos" recoge el saldo pendiente de cobro de las Administraciones Públicas correspondiente al Impuesto sobre Sociedades de los ejercicios 2014 y 2013, por importes de 353.020,71 y 1.023.849,28 euros, respectivamente, una vez compensadas las retenciones practicadas al Fondo sobre los intereses de la cartera de inversiones financieras y sobre otros rendimientos de capital mobiliario con el impuesto devengado del correspondiente ejercicio.

El capítulo "Deudores - Operaciones pendientes de liquidar" al 31 de diciembre de 2013, recogía los valores extranjeros enajenados en los últimos días del ejercicio 2013 por importe de 33.719,69 euros, y cuya liquidación tuvo lugar en los primeros días de enero de 2014.

## Kutxabank Bolsa EEUU, Fondo de Inversión

### Memoria de las cuentas anuales correspondiente al ejercicio anual terminado el 31 de diciembre de 2014

(Expresada en euros)

#### 5. Acreedores

El desglose de este epígrafe, al 31 de diciembre de 2014 y 2013, es el siguiente:

	2014	2013
Otros	386 629,32	216 338,27
	<u>386 629,32</u>	<u>216 338,27</u>

El capítulo "Acreedores - Otros" recoge, principalmente, el importe de las comisiones de gestión y depositaría pendientes de pago al cierre del ejercicio correspondiente.

Durante los ejercicios 2014 y 2013, el Fondo no ha realizado pagos que acumularan aplazamientos superiores a los legalmente establecidos. Asimismo, al cierre de los ejercicios 2014 y 2013, el Fondo no tiene saldo alguno pendiente de pago que acumule un aplazamiento superior al plazo legal establecido.

#### 6. Cartera de inversiones financieras

El detalle de la cartera de valores del Fondo, por tipo de activo, al 31 de diciembre de 2014 y 2013, se muestra a continuación:

	2014	2013
<b>Cartera interior</b>	<b>98 977 054,50</b>	<b>26 985 142,37</b>
Valores representativos de deuda	98 977 054,50	26 985 142,37
<b>Cartera exterior</b>	<b>95 897 808,82</b>	<b>72 926 948,40</b>
Instrumentos de patrimonio	95 897 808,82	67 318 701,90
Instituciones de Inversión Colectiva	-	5 608 246,50
<b>Intereses de la cartera de inversión</b>	<b>20 095,56</b>	<b>13 957,75</b>
	<u>194 894 958,88</u>	<u>99 926 048,52</u>

En los Anexos I y II adjuntos, partes integrantes de esta memoria, se detallan la cartera de inversiones financieras y las inversiones en derivados del Fondo, respectivamente, al 31 de diciembre de 2014. En los Anexos III y IV adjuntos, partes integrantes de esta memoria, se detallan la cartera de inversiones financieras y las inversiones en derivados del Fondo, respectivamente, al 31 de diciembre de 2013.



## Kutxabank Bolsa EEUU, Fondo de Inversión

### Memoria de las cuentas anuales correspondiente al ejercicio anual terminado el 31 de diciembre de 2014 (Expresada en euros)

A 31 de diciembre de 2014 y 2013 todos los títulos recogidos dentro de la cartera de inversiones financieras se encuentran depositados o en trámite de depósito en Kutxabank, S.A.

Por otro lado, el saldo del epígrafe "Otras cuentas de orden - Otros" de las cuentas de orden, recoge a título informativo, el valor nominal de los títulos custodiados por la Entidad Depositaria del Fondo (ver Nota 10).

#### 7. Tesorería

El detalle de este epígrafe al cierre de los ejercicios 2014 y 2013, se muestra a continuación:

	2014	2013
Cuentas en el Depositario	9 781 366,66	5 518 942,22
Cuentas en el Depositario en moneda extranjera	7 837 512,08	9 633 181,37
Otras cuentas de tesorería	-	1 461 104,12
Intereses de tesorería	7,14	83,91
	<u>17 618 885,88</u>	<u>16 613 311,62</u>

Al 31 de diciembre de 2014 y 2013, el tipo de interés de remuneración de las cuentas en el Depositario denominadas en euros ha sido del 0,14% y 0,45%, respectivamente. Asimismo, al 31 de diciembre de 2014 y 2013, el Fondo dispone de cuentas en el Depositario denominadas en dólares.

Al 31 de diciembre de 2013, el Fondo disponía de una cuenta corriente en Cajasur Banco, S.A. por importe de 1,92 euros. Adicionalmente, al 31 de diciembre de 2013, el Fondo disponía de cuentas corrientes en Altura Markets, S.V., S.A., como garantía de determinadas posiciones en futuros financieros vivas al cierre del ejercicio 2013, por un importe global de 1.461.102,20 euros.

#### 8. Patrimonio atribuido a partícipes

Las participaciones por las que está representado el Fondo son de iguales características, representadas por certificados nominativos sin valor nominal y que confieren a sus propietarios un derecho de propiedad sobre dicho patrimonio.

## Kutxabank Bolsa EEUU, Fondo de Inversión

### Memoria de las cuentas anuales correspondiente al ejercicio anual terminado el 31 de diciembre de 2014

(Expresada en euros)

El valor liquidativo de cada participación, al 31 de diciembre de 2014 y 2013, se ha obtenido de la siguiente forma:

	2014	2013
Patrimonio atribuido a partícipes	<u>220 834 359,85</u>	<u>120 159 734,32</u>
Número de participaciones emitidas	<u>28 185 803,79</u>	<u>16 918 036,12</u>
Valor liquidativo por participación	<u>7,83</u>	<u>7,10</u>
Número de partícipes	<u>28 368</u>	<u>12 071</u>

El movimiento del patrimonio atribuido a partícipes durante los ejercicios 2014 y 2013 se recoge en el Estado de cambios en el patrimonio neto correspondiente.

El resultado del ejercicio, una vez considerado el Impuesto sobre beneficios, se distribuirá en la cuenta de "Partícipes" del Fondo.

Al 31 de diciembre de 2014 y 2013, el número de partícipes con un porcentaje de participación individualmente superior al 20% asciende a uno al cierre de cada uno de los ejercicios, representando el 23,13% y el 39,90% de la cifra de patrimonio del Fondo, respectivamente, por lo que se considera participación significativa de acuerdo con el artículo 31 del Real Decreto 1082/2012.

#### 9. Cuentas de compromiso

En los Anexos II y IV adjuntos, partes integrantes de esta memoria, se detalla la cartera de inversiones en derivados del Fondo al 31 de diciembre de 2014 y 2013, respectivamente.

#### 10. Otras cuentas de orden

El desglose de este epígrafe, al 31 de diciembre de 2014 y 2013, es el siguiente:

	2014	2013
Otros (Ver Nota 6)	<u>91 501 224,18</u>	<u>26 380 376,66</u>
	<u>91 501 224,18</u>	<u>26 380 376,66</u>



## **Kutxabank Bolsa EEUU, Fondo de Inversión**

### **Memoria de las cuentas anuales correspondiente al ejercicio anual terminado el 31 de diciembre de 2014** (Expresada en euros)

---

#### **11. Administraciones Públicas y situación fiscal**

Con fecha 13 de diciembre de 2013 fue publicada en el Boletín Oficial de Bizkaia la Norma Foral 11/2013, de 5 de diciembre, del Impuesto sobre Sociedades del Territorio Histórico de Bizkaia, la cual, entra en vigor el mismo día de su publicación y con efectos para los periodos impositivos iniciados a partir de 1 de enero de 2014. La citada Norma Foral deroga la Norma Foral 3/1996, de 26 de junio, del Impuesto sobre Sociedades y sus posteriores modificaciones, marco de referencia a efectos del Impuesto de Sociedades correspondiente al ejercicio 2013. El Fondo se encuentra sujeto en el Impuesto sobre Sociedades, durante los ejercicios 2014 y 2013, a un tipo de gravamen del 1 por 100, siempre que el número de partícipes sea como mínimo el previsto en los artículos quinto y noveno de la Ley 35/2003 y sus sucesivas modificaciones.

No existen diferencias significativas entre el resultado contable antes de impuestos del ejercicio y la base imponible.

Al 31 de diciembre de 2014, el Fondo no tiene bases imponibles pendientes de compensar.

De acuerdo con la legislación vigente, las declaraciones para los diferentes impuestos a los que el Fondo se encuentra sujeto, no pueden considerarse definitivas hasta haber sido inspeccionadas por las autoridades fiscales o haber transcurrido el plazo de prescripción de cuatro años. El Fondo tiene abiertos a inspección todos los impuestos a los que está sujeto de los últimos cuatro ejercicios.

Cuando se generan resultados positivos, el Fondo registra en el epígrafe "Impuesto sobre beneficios" de la cuenta de pérdidas y ganancias un gasto en concepto de impuesto sobre beneficios neto, en su caso, del efecto de la compensación de pérdidas fiscales. No se generan ingresos por impuesto sobre beneficios en el caso de que el Fondo obtenga resultados negativos.

Los Administradores de la Sociedad Gestora no esperan que, en caso de una revisión al Fondo por las autoridades fiscales, surjan contingencias significativas.

## **Kutxabank Bolsa EEUU, Fondo de Inversión**

### **Memoria de las cuentas anuales correspondiente al ejercicio anual terminado el 31 de diciembre de 2014**

(Expresada en euros)

---

#### **12. Otra información**

La Sociedad Gestora realiza por cuenta del Fondo operaciones vinculadas de las previstas en el artículo 67 de la Ley 35/2003 y sucesivas modificaciones y en el artículo 139 del Real Decreto 1082/2012. Para ello, la Sociedad Gestora ha adoptado procedimientos para evitar conflictos de interés y asegurarse de que las operaciones vinculadas se realizan en interés exclusivo del Fondo y a precios de mercado. Los informes periódicos incluyen, según lo establecido en la Circular 4/2008 de la C.N.M.V. y sucesivas modificaciones, información sobre las operaciones vinculadas realizadas. Asimismo, incluyen las posibles operaciones vinculadas realizadas por cuenta del Fondo con la Sociedad Gestora o con personas o entidades vinculadas a la Sociedad Gestora, indicando la naturaleza, riesgos y funciones asumidas en dichas operaciones.

Adicionalmente, en la Nota de "Actividad y gestión del riesgo" se indica el importe de las comisiones retrocedidas con origen en las Instituciones de Inversión Colectiva gestionadas por entidades pertenecientes al Grupo de la Sociedad Gestora, en caso de que se hubieran producido durante el ejercicio.

Respecto a la operativa que realiza con el Depositario, en la Nota de "Tesorería" se indican las cuentas que mantiene el Fondo con el Depositario y en los Anexos I y III se recogen las adquisiciones temporales de activos contratadas con éste, al 31 de diciembre de 2014 y 2013, respectivamente.

Al tratarse de un Fondo que por sus peculiaridades no dispone de empleados ni oficinas y que por su naturaleza debe estar gestionada por una Sociedad Gestora de Instituciones de Inversión Colectiva, los temas relativos a la protección del medio ambiente y la seguridad y salud del trabajador aplican exclusivamente a dicha Sociedad Gestora.

Los honorarios percibidos por PricewaterhouseCoopers Auditores, S.L. por servicios de auditoría de cuentas anuales de los ejercicios 2014 y 2013, ascienden a 2 miles de euros, en ambos casos. En los citados ejercicios no se han prestado otros servicios diferentes de la auditoría por parte de la sociedad auditora o empresas vinculadas a la misma.

#### **13. Hechos posteriores**

A la fecha de formulación de las presentes cuentas anuales no se han producido hechos posteriores que afecten al contenido de las mismas.



**Kutxabank Bolsa EEUU, Fondo de Inversión**

**Anexo I. Cartera de inversiones financieras al 31 de diciembre de 2014**  
(Expresado en euros)

Cartera interior	Divisa	Valoración inicial	Intereses	Valor razonable	(Minusvalía) / Plusvalía
<b>Deuda pública</b>					
LETRA ESTADO ESPANA 0,16 2015-01-23	EUR	5 995 080,00	4 321,06	5 995 738,94	658,94
LETRA ESTADO ESPANA 0,14 2015-01-23	EUR	3 998 560,00	1 075,85	3 998 964,15	404,15
LETRA ESTADO ESPANA 0,09 2015-02-20	EUR	1 999 100,00	647,58	1 999 332,42	232,42
LETRA ESTADO ESPANA 0,23 2015-05-15	EUR	9 988 800,00	2 558,92	9 992 341,08	3 541,08
LETRA ESTADO ESPANA 0,11 2015-03-13	EUR	14 992 200,00	4 590,32	14 994 959,68	2 759,68
LETRA ESTADO ESPANA 0,26 2015-04-10	EUR	8 988 750,00	4 819,73	8 993 470,27	4 720,27
<b>TOTALES Deuda pública</b>		<b>45 962 490,00</b>	<b>18 013,46</b>	<b>45 974 806,54</b>	<b>12 316,54</b>
<b>Adquisición temporal de activos con Depositario</b>					
REPO KUTXABANK 0,05 2015-01-05	EUR	8 000 000,00	10,96	8 000 026,92	26,92
REPO KUTXABANK 0,14 2015-01-23	EUR	45 000 000,00	2 071,14	45 002 221,04	2 221,04
<b>TOTALES Adquisición temporal de activos con Depositario</b>		<b>53 000 000,00</b>	<b>2 082,10</b>	<b>53 002 247,96</b>	<b>2 247,96</b>
<b>TOTAL Cartera Interior</b>		<b>98 962 490,00</b>	<b>20 095,56</b>	<b>98 977 054,50</b>	<b>14 564,50</b>

Kutxabank Bolsa EEUU, Fondo de Inversión

Anexo I. Cartera de inversiones financieras al 31 de diciembre de 2014  
(Expresado en euros)

Cartera Exterior	Divisa	Valoración		Intereses	Valor razonable	(Minusvalía) / Plusvalía
		inicial				
<b>Acciones admitidas cotización</b>						
ACCIONES MONSTER BEVERAGE COR	USD	1 662 515,20		-	1 722 602,00	60 086,80
ACCIONES CORNING INC	USD	1 140 964,99		-	1 242 537,62	101 572,63
ACCIONES MARATHON PETROLEUM	USD	1 029 534,67		-	1 117 618,45	88 083,78
ACCIONES PRICELINE.COM INC	USD	1 190 718,77		-	1 191 292,31	573,54
ACCIONES AFLAC INC	USD	1 135 990,23		-	1 194 380,70	58 390,47
ACCIONES DU PONT (E.I.) DE NE	USD	944 414,48		-	1 490 473,45	546 058,97
ACCIONES TRAVELERS COS INC	USD	1 094 181,00		-	2 133 711,32	1 039 530,32
ACCIONES UNITEDHEALTH	USD	999 050,41		-	2 037 759,82	1 038 709,41
ACCIONES F5 NETWORKS INC	USD	1 109 882,70		-	1 190 878,66	80 995,96
ACCIONES CAREFUSION CORP	USD	1 006 000,50		-	1 069 915,21	63 914,71
ACCIONES MASTERCARD CLASS A	USD	1 129 781,39		-	1 176 527,69	46 746,30
ACCIONES TESORO CORPORATION	USD	1 106 406,57		-	1 168 901,47	62 494,90
ACCIONES BED BATH & BEYOND IN	USD	899 188,42		-	1 265 386,56	376 198,14
ACCIONES LYONDELLBASELL INDUS	USD	1 160 844,48		-	1 177 134,91	16 290,43
ACCIONES STAPLES INC	USD	2 232 686,72		-	3 199 158,04	966 471,32
ACCIONES GILEAD SCIENCE INC	USD	833 187,89		-	1 090 636,04	257 448,15
ACCIONES ALEXION PHARMACEUTIC	USD	1 133 371,33		-	1 085 892,71	(47 478,62)
ACCIONES BIOGEN IDEC INC	USD	980 083,39		-	1 131 032,36	150 948,97
ACCIONES FOSSIL GROUP INC	USD	787 267,32		-	811 281,72	24 014,40
ACCIONES VISA INC CLASS A SHA	USD	3 492 480,97		-	5 285 395,44	1 792 914,47
ACCIONES MEAD JOHNSON NUTRITI	USD	955 260,98		-	987 948,02	32 687,04
ACCIONES INTERCONTINENTAL EXCH	USD	1 244 301,42		-	1 230 220,89	(14 080,53)
ACCIONES HEALTH CARE REIT INC	USD	2 560 010,80		-	2 738 268,25	178 257,45
ACCIONES KEURIG GREEN MOUNT.	USD	882 104,16		-	1 013 919,39	131 815,23
ACCIONES SEVENTY SEVEN ENERGY	USD	29 320,99		-	7 584,20	(21 736,79)
ACCIONES SIGMA-ALDRICH CORP	USD	1 601 023,59		-	1 685 750,03	84 726,44
ACCIONES SHERWIN WILLIAMS CO	USD	1 119 399,40		-	1 321 505,31	202 105,91
ACCIONES DUKE ENERGY CORP	USD	1 566 978,98		-	1 633 235,31	66 256,33
ACCIONES TIME WARNER INC	USD	683 112,86		-	707 267,43	24 154,57
ACCIONES CHIPOTLE MEXICAN GR	USD	1 109 011,00		-	1 211 952,74	102 941,74
ACCIONES JOHNSON & JOHNSON	USD	1 212 180,85		-	2 107 909,23	895 728,38
ACCIONES CISCO SYSTEM INC	USD	1 120 784,24		-	1 277 218,45	156 434,21
ACCIONES GENERAL ELECTRIC CO	USD	431 745,61		-	509 389,56	77 643,95
ACCIONES INTEL CORP COM	USD	468 190,50		-	731 529,37	263 338,87



Kutxabank Bolsa EEUU, Fondo de Inversión

Anexo I. Cartera de inversiones financieras al 31 de diciembre de 2014  
(Expresado en euros)

Cartera Exterior	Divisa	Valoración inicial	Intereses	Valor razonable	(Minusvalía) / Plusvalía
ACCIONES IBM CORP	USD	3 066 489,41	-	3 234 129,84	167 640,43
ACCIONES JPMORGAN CHASE & CO	USD	797 518,09	-	1 261 479,96	463 961,87
ACCIONES HEWLETT PACKARD	USD	1 139 444,73	-	1 199 488,29	60 043,56
ACCIONES EXXON CORP	USD	1 534 104,02	-	1 863 595,76	329 491,74
ACCIONES CATERPILLAR	USD	1 697 410,66	-	1 845 050,51	147 639,85
ACCIONES PROCTER & GAMBLE	USD	1 321 580,54	-	1 836 181,06	514 600,51
ACCIONES MCDONALD S CORP	USD	1 705 465,34	-	1 888 793,11	183 327,77
ACCIONES PFIZER	USD	438 765,96	-	627 917,88	189 151,92
ACCIONES COCA COLA	USD	615 954,16	-	851 065,58	235 111,42
ACCIONES UNITED TECHNOLOG	USD	1 418 377,29	-	2 318 155,89	899 778,60
ACCIONES NIKE INC-CL B	USD	1 276 489,15	-	1 938 179,91	661 690,76
ACCIONES AMERICAN EXPRESS	USD	952 277,26	-	1 875 488,91	923 211,65
ACCIONES YAHOO INC	USD	982 423,29	-	1 069 277,24	86 853,95
ACCIONES AT&T INC	USD	601 551,03	-	677 103,10	75 552,07
ACCIONES GAP INC	USD	1 139 322,01	-	1 210 636,39	71 314,38
ACCIONES VALERO ENERGY CORP	USD	1 035 313,52	-	1 171 093,57	135 780,05
ACCIONES GOLDMAN SACHS	USD	3 043 483,97	-	3 907 201,36	863 717,39
ACCIONES HOME DEPOT INC	USD	998 380,42	-	2 115 972,38	1 117 591,96
ACCIONES MERCK & CO. INC.	USD	900 790,54	-	1 144 765,85	243 975,31
ACCIONES VERIZON COMMUN	USD	757 663,36	-	942 985,50	185 322,14
ACCIONES 3 M CO	USD	1 579 911,69	-	3 312 342,40	1 732 430,71
ACCIONES WALL- MART STORES	USD	1 106 067,82	-	1 731 158,51	625 090,69
ACCIONES CVX US	USD	1 914 283,46	-	2 261 310,68	347 027,22
ACCIONES MICROSOFT CORP	USD	740 401,90	-	936 333,40	195 931,50
ACCIONES CELGENE CORP	USD	1 122 077,55	-	1 213 095,72	91 018,17
ACCIONES WALT DISNEY	USD	811 389,91	-	1 898 670,47	1 087 280,56
ACCIONES BOEING CO	USD	1 494 893,28	-	2 620 120,90	1 125 227,62
<b>TOTALES Acciones admitidas cotización</b>		<b>74 233 807,17</b>	-	<b>95 897 808,82</b>	<b>21 664 001,65</b>
<b>TOTAL Cartera Exterior</b>		<b>74 233 807,17</b>	-	<b>95 897 808,82</b>	<b>21 664 001,65</b>

Kutxabank Bolsa EEUU, Fondo de Inversión

Anexo II. Cartera de inversiones en derivados al 31 de diciembre de 2014  
(Expresado en euros)

Descripción	Divisa	Importe Nominal Comprometido	Valor razonable	Vencimiento del contrato
<b>Futuros comprados</b>				
FUTURO I SPX Index 1 2015-03-20	USD	13 113 572,49	13 571 830,05	20/03/2015
FUTURO I INDU Index 5 2015-03-20	USD	105 186 229,13	108 950 735,66	20/03/2015
FUTURO EUR USD 1 2015-03-16 COMPRA	EUR	77 809 224,67	76 056 538,27	16/03/2015
<b>TOTALES Futuros comprados</b>		<b>196 109 026,29</b>	<b>198 579 103,98</b>	
<b>TOTALES</b>		<b>196 109 026,29</b>	<b>198 579 103,98</b>	



**Kutxabank Bolsa EEUU, Fondo de Inversión**

**Anexo III. Cartera de inversiones financieras al 31 de diciembre de 2013**  
(Expresado en euros)

Cartera Interior	Divisa	Valoración inicial	Intereses	Valor razonable	(Minusvalía / Plusvalía)
Deuda pública					
LETRA ESTADO ESPANA 0,8 2014-02-21	EUR	3 984 040,00	11 393,50	3 985 966,50	1 926,50
<b>TOTALES Deuda pública</b>		<b>3 984 040,00</b>	<b>11 393,50</b>	<b>3 985 966,50</b>	<b>1 926,50</b>
Adquisición temporal de activos con Depositario					
REPO KUTXABANK 0,45 2014-01-03	EUR	8 000 000,00	98,63	8 000 167,12	167,12
REPO KUTXABANK 0,35 2014-01-03	EUR	10 000 000,00	1 726,00	10 000 126,72	126,72
REPO KUTXABANK 0,30 2014-02-14	EUR	5 000 000,00	739,62	4 998 882,03	(1 117,97)
<b>TOTALES Adquisición temporal de activos con Depositario</b>		<b>23 000 000,00</b>	<b>2 564,25</b>	<b>22 999 175,87</b>	<b>(824,13)</b>
<b>TOTAL Cartera Interior</b>		<b>26 984 040,00</b>	<b>13 957,75</b>	<b>26 985 142,37</b>	<b>1 102,37</b>

Kutxabank Bolsa EEUU, Fondo de Inversión

Anexo III. Cartera de inversiones financieras al 31 de diciembre de 2013  
(Expresado en euros)

Cartera Exterior	Divisa	Valoración inicial	Intereses	Valor razonable	(Minusvalía) / Plusvalía
Acciones admitidas cotización					
ACCIONES HUMANANA INC	USD	671 941,31	-	656 888,69	(15 052,62)
ACCIONES JABIL CIRCUIT INC	USD	679 123,38	-	581 917,08	(97 206,30)
ACCIONES NIKE INC-CL B	USD	1 276 489,15	-	1 395 469,46	118 980,31
ACCIONES APACHE CORP	USD	719 078,94	-	672 799,58	(46 279,36)
ACCIONES FIRST SOLAR INC	USD	689 119,49	-	610 967,68	(78 151,81)
ACCIONES COGNIZANT TECH SOLUT	USD	672 266,80	-	717 286,44	45 019,64
ACCIONES MARATHON PETROLEUM	USD	543 947,16	-	589 506,92	45 559,76
ACCIONES PRICELINE.COM INC	USD	673 179,22	-	658 887,87	(14 291,35)
ACCIONES DU PONT (E.I) DE NEM	USD	944 414,48	-	1 152 894,85	208 480,37
ACCIONES ASSURANT INC	USD	592 525,34	-	717 595,74	125 070,40
ACCIONES TRAVELERS COS INC	USD	1 094 181,00	-	1 606 635,36	512 454,36
ACCIONES ITYSON FOODS	USD	605 564,01	-	679 255,29	73 691,28
ACCIONES UNITED HEALTH	USD	999 050,41	-	1 336 201,05	337 150,64
ACCIONES AT&T INC	USD	601 551,03	-	623 915,39	22 364,36
ACCIONES SAFEMAY INC	USD	1 044 535,79	-	960 865,95	(83 669,84)
ACCIONES GOOGLE INC-CL A	USD	424 022,99	-	445 250,43	21 227,44
ACCIONES XYLEM INC	USD	481 631,12	-	485 855,20	4 224,08
ACCIONES DOLLAR TREE INC	USD	672 705,96	-	680 915,46	8 209,50
ACCIONES STAPLES INC	USD	674 094,72	-	681 236,20	7 141,48
ACCIONES SCRIPPS NETWORKS	USD	674 966,58	-	786 448,58	111 482,00
ACCIONES NEWS CORPORATION	USD	685 435,53	-	686 472,44	1 036,91
ACCIONES GRAHAM HOLDINGS CO	USD	1 226 748,73	-	1 258 295,31	31 546,58
ACCIONES NASDAQ OMX GROUP	USD	357 082,31	-	356 731,72	(350,59)
ACCIONES DARDEN RESTAURANTS	USD	716 155,60	-	736 485,43	20 329,83
ACCIONES MONSTER BEVERAGE COR	USD	673 259,01	-	737 367,98	64 108,97
ACCIONES JOY GLOBAL INC	USD	678 867,51	-	701 939,58	23 072,07
ACCIONES EDWARDS LIFESCIENCES	USD	672 441,96	-	673 103,34	661,38
ACCIONES REGENERON PHARMACEUT	USD	676 208,01	-	638 281,22	(37 926,79)
ACCIONES VISA INC CLASS A SHA	USD	3 492 480,97	-	3 951 464,13	458 983,16
ACCIONES FOREST LAB INC	USD	1 277 388,98	-	1 339 722,13	62 333,15
ACCIONES HOME DEPOT INC	USD	998 380,42	-	1 461 126,09	462 745,67
ACCIONES GENERAL ELECTRIC CO	USD	431 745,61	-	497 393,30	65 647,69
ACCIONES INTEL CORP COM	USD	468 190,50	-	460 661,08	(7 529,42)
ACCIONES IBM CORP	USD	3 066 489,41	-	3 328 436,00	261 946,59



**Kutxabank Bolsa EEUU, Fondo de Inversión**

**Anexo III. Cartera de inversiones financieras al 31 de diciembre de 2013**  
(Expresado en euros)

Cartera Exterior	Divisa	Valoración inicial	Intereses	Valor razonable	(Minusvalía) / Plusvalía
ACCIONES JMORGAN CHASE & CO	USD	797 518,09	-	1 037 729,58	240 211,49
ACCIONES HEWLETT PACKARD	USD	690 609,94	-	678 295,63	(12 314,31)
ACCIONES EXXON CORP	USD	1 534 104,02	-	1 795 797,42	261 693,40
ACCIONES COMPUTER SC	USD	666 076,45	-	707 862,13	41 785,68
ACCIONES CATERPILLAR	USD	1 697 410,66	-	1 611 426,52	(85 984,14)
ACCIONES TX COMPANIES INC	USD	670 345,72	-	680 333,86	9 988,14
ACCIONES PROCTER & GAMBLE	USD	1 202 844,14	-	1 444 623,20	241 779,06
ACCIONES MCDONALD S CORP	USD	1 705 465,34	-	1 721 800,63	16 335,29
ACCIONES PFIZER	USD	438 765,96	-	543 530,39	104 764,43
ACCIONES WALT DISNEY	USD	811 389,91	-	1 355 720,59	544 330,68
ACCIONES UNITED TECHNOLOG	USD	1 418 377,29	-	2 019 384,85	601 007,56
ACCIONES CISCO SYSTEM INC	USD	417 243,76	-	398 376,01	(18 867,75)
ACCIONES BELL	USD	757 663,36	-	871 990,96	114 327,60
ACCIONES JOHNSON & JOHNSON	USD	1 212 180,85	-	1 625 267,65	413 086,80
ACCIONES CELGENE CORP	USD	630 043,99	-	704 338,09	74 294,10
ACCIONES MICROSOFT CORP	USD	929 708,93	-	1 057 507,12	127 798,19
ACCIONES CVX US	USD	1 914 283,46	-	2 216 532,18	302 248,72
ACCIONES WALL- MART STORES	USD	1 106 067,82	-	1 396 356,71	290 288,89
ACCIONES 3 M CO	USD	1 579 911,69	-	2 488 741,00	908 829,31
ACCIONES AMERICAN EXPRESS	USD	952 277,26	-	1 610 006,92	657 729,66
ACCIONES MERCK & CO. INC.	USD	760 271,10	-	888 138,94	127 867,84
ACCIONES BOEING CO	USD	1 494 893,28	-	2 422 019,67	927 126,39
ACCIONES GOODYEAR TIRE&RUBBER	USD	632 510,71	-	708 089,72	75 579,01
ACCIONES GOLDMAN SACHS	USD	3 043 483,97	-	3 145 484,70	102 000,73
ACCIONES EXPEDIA INC	USD	533 160,22	-	588 027,11	54 866,89
ACCIONES COCA COLA	USD	615 954,16	-	733 047,35	117 093,19
<b>TOTALES Acciones admitidas cotización</b>		<b>58 367 825,51</b>	-	<b>67 318 701,90</b>	<b>8 950 876,39</b>
Acciones y participaciones Directiva					
PARTICIPACIONES AMUNDI ETF S&P500 EU	EUR	4 822 543,39	-	5 608 246,50	785 703,11
<b>TOTALES Acciones y participaciones Directiva</b>		<b>4 822 543,39</b>	-	<b>5 608 246,50</b>	<b>785 703,11</b>
<b>TOTAL Cartera Exterior</b>		<b>63 190 368,90</b>	-	<b>72 926 948,40</b>	<b>9 736 579,50</b>

Kutxabank Bolsa EEUU, Fondo de Inversión

Anexo IV. Cartera de inversiones en derivados al 31 de diciembre de 2013  
(Expresado en euros)

Descripción	Divisa	Importe Nominal Comprometido	Valor razonable	Vencimiento del contrato
<b>Futuros comprados</b>				
FUTURO INDU Index 5 2014-03-21	USD	25 747 380,49	27 003 929,27	21/03/2014
FUTURO I.SPX Index 1 2014-03-21	USD	11 967 921,85	12 458 196,90	21/03/2014
FUTURO EUR USD 1 2014-03-17	EUR	74 353 352,62	74 618 533,07	17/03/2014
<b>TOTALES Futuros comprados</b>		<b>112 068 654,96</b>	<b>114 080 659,24</b>	
<b>TOTALES</b>		<b>112 068 654,96</b>	<b>114 080 659,24</b>	



## Kutxabank Bolsa EEUU, Fondo de Inversión

### Informe de gestión del ejercicio 2014

---

#### Evolución de los negocios (mercados), situación del Fondo y evolución previsible

##### Factores Económicos Determinantes

En 2014, el crecimiento mundial experimentó una desaceleración mayor a la anticipada y pasó de una tasa anualizada del 3,9% en el segundo semestre de 2013 a 2,7% en el segundo semestre de 2014. Si bien la sorpresa a la baja se debió principalmente a factores transitorios (en especial en el caso de la economía de Estados Unidos), también respondió a una recuperación más débil en la eurozona, a medida que la región superaba las consecuencias de la crisis, y en Japón, donde los efectos negativos que tuvo el aumento del impuesto al consumo sobre la demanda fueron mayores de lo previsto.

En EEUU, comenzábamos el año con un retroceso transitorio en el crecimiento del primer trimestre, causado por un invierno inusualmente crudo y una importante corrección de la acumulación previa de existencias. No obstante, tras este débil crecimiento, la solidez de la demanda privada, gracias a la positiva evolución del mercado laboral, la mejora de la actividad del mercado de vivienda y una mayor inversión en el sector no residencial permitieron alcanzar crecimientos por encima del 4% en los siguientes trimestres. Dicho fortalecimiento de la economía, junto con la aprobación del presupuesto y la prórroga del tope de la deuda, allanaron el terreno hacia la normalización de la política monetaria. Así, si bien la orientación monetaria seguía siendo expansiva, la Reserva Federal comenzó a recortar en enero el volumen de compras de activos hasta que tocó su fin en el último trimestre de 2014.

La Eurozona, por su parte, empezaba a recuperarse, pero la recuperación era gradual y algo más débil de lo previsto inicialmente. En esta zona se produjo un estancamiento en el segundo trimestre de 2014, observándose, a medida que avanzaba el año, una tendencia a la baja en los indicadores de las principales economías, salvo España que sorprendía por su positiva evolución. Las secuelas de la crisis (demanda insuficiente, elevados niveles de deuda y desempleo...), junto con el deterioro de la situación entre Rusia y Ucrania, dificultaban la consecución de un crecimiento sólido y sostenido. En este entorno, los esfuerzos de las principales autoridades políticas y monetarias se orientaban a afianzar la recuperación económica, incrementar la inflación y elevar el crecimiento a medio plazo mediante una combinación de una política monetaria laxa, el fortalecimiento de los balances de los bancos y de las empresas y la implementación de reformas estructurales. Así, el BCE continuaba dando nuevos pasos y anunciaba una variedad de medidas para atacar el bajo nivel de inflación, tras el desplome sufrido por el precio del petróleo en la parte final del año.

## **Kutxabank Bolsa EEUU, Fondo de Inversión**

### **Informe de gestión del ejercicio 2014**

---

Por último, Japón experimentó un sólido crecimiento en el primer trimestre pero a costa de un fuerte deterioro en el siguiente, debido al adelanto de las compras ante la subida del impuesto al consumo. No obstante, las medidas tomadas por el nuevo primer ministro Abe, permitieron recuperar la confianza en la economía nipona.

A nivel de mercados financieros, el entorno descrito anteriormente, se ha traducido en subidas moderadas en Estados Unidos y Japón (DJ +7,52%; S&P 500 +11,39% y Nikkei 225 +7,12%) y algo más reducidas en Europa (Eurostoxx 50 +1,20%), destacando el positivo comportamiento de España (Ibex 35 +3,66%).

En la parte de renta fija, asistíamos a una reducción generalizada de tipos a ambos lados del Atlántico, resaltando el buen comportamiento de la deuda periférica. Así las referencias de deuda pública española a 5 y 10 años acababan el año en el 0,88% y 1,61% frente a los niveles de 2,73% y 4,15% con los que lo iniciaban. Ello suponía una reducción en el año de 95 puntos en la prima de riesgo a 5 años y de 115 puntos en la de 10 años. Por último, en el mercado de divisas, destacaba la fortaleza del dólar tanto frente al euro como al yen.

### **Previsiones para 2015**

El FMI, en su último informe (20/01/2015), revisa a la baja su previsión de crecimiento mundial. A pesar de que la caída del precio del petróleo y la depreciación del euro y yen respaldan el crecimiento, destacan que aún persisten las secuelas de la crisis. Los aspectos relevantes para cada una de las principales zonas geográficas son las siguientes:

- **EE.UU.:** el FMI espera un crecimiento del 3,6% para el conjunto del año, frente al 2,4% del 2014. El crecimiento americano repuntó más de lo esperado después de contraerse en el primer trimestre de 2014 y el desempleo volvió a bajar, en tanto que la presión inflacionaria se mantuvo más atenuada, como consecuencia de la apreciación del dólar y el retroceso del precio del petróleo. Según las proyecciones del FMI, a pesar de que la apreciación del dólar reduciría la exportación neta, el crecimiento superará el 3% tanto en 2015 como 2016, con una demanda interna apuntalada por el abaratamiento del petróleo y la moderación del ajuste fiscal.
- **Europa:** el FMI ha revisado a la baja las perspectivas de crecimiento de la zona euro para el 2015. El debilitamiento de las perspectivas de inversión justifica esta revisión a la baja del crecimiento hasta el 1,2%, a pesar de que se prevé que la actividad estará respaldada por el descenso de los precios del petróleo, una política monetaria más distendida, una orientación más neutral de la política fiscal y la reciente depreciación del euro.



## **Kutxabank Bolsa EEUU, Fondo de Inversión**

### **Informe de gestión del ejercicio 2014**

---

- **Japón:** el FMI espera un crecimiento del 0,6% para el 2015. Se presume que las políticas de respuesta (expansión monetaria cuantitativa y cualitativa adicional y postergación del segundo aumento de la tasa del impuesto sobre el consumo) propiciarán un repunte paulatino de la actividad y que, sumadas al impulso que brinden los precios del petróleo y la depreciación del yen, propulsarán el crecimiento por encima de la tendencia en 2015-2016.
- **Emergentes:** el FMI proyecta que el crecimiento en estas regiones se mantendrá más o menos estable en el 4,3% para 2015 y aumentará al 4,7% en 2016. Estas cifras suponen una revisión a la baja respecto a sus previsiones de octubre, que se fundamenta en tres factores: la menor perspectiva de crecimiento de China; el empeoramiento de las perspectivas económicas de Rusia; y el impacto de la caída del precio del petróleo y de otras materias primas en los países exportadores de las mismas.

Bajo este escenario macroeconómico, se espera que los principales Bancos Centrales mantengan sus actuales sesgos en materia de política monetaria. Así, BCE y Banco de Japón seguirán con una política claramente expansiva y la Fed permanecerá a la espera de la evolución de la macroeconomía estadounidense y global para determinar el inicio y alcance de la subida de tipos.

En cuanto a los mercados financieros, se espera un entorno de tipos de interés bajos a lo largo del año, con mejoría de los diferenciales de la deuda de la periferia europea como consecuencia del programa de compra de activos del BCE. Ello debería ayudar también en la evolución de los mercados bursátiles.

#### ***Uso de instrumentos financieros por el Fondo***

Dada su actividad, el uso de instrumentos financieros por el Fondo (véase Notas 1b, 6 y 9 de la Memoria) está destinado a la consecución de su objeto social, ajustando sus objetivos y políticas de gestión de los riesgos de precio, crédito, liquidez y riesgo de flujos de caja de acuerdo a los límites y coeficientes establecidos por la normativa vigente (Ley 35/2003, Real Decreto 1082/2012 y Circulares correspondientes emitidas por la Comisión Nacional del Mercado de Valores) así como a la política de inversión establecida en su Folleto.

**Kutxabank Bolsa EEUU, Fondo de Inversión**

**Informe de gestión del ejercicio 2014**

---

***Acontecimientos importantes ocurridos después del cierre del ejercicio 2014***

Nada que reseñar distinto de lo comentado en la Memoria.

***Investigación y desarrollo***

Dado su objeto social, el Fondo no ha desarrollado ninguna actividad en materia de investigación y desarrollo.

***Adquisición de acciones propias***

No aplicable.



## Kutxabank Bolsa EEUU, Fondo de Inversión


### Formulación de las cuentas anuales e informe de gestión del ejercicio 2014


En Bilbao, reunido el Consejo de Administración de Kutxabank Gestión, Sociedad Gestora de Instituciones de Inversión Colectiva, S.A.U., en fecha 25 de marzo de 2015, y en cumplimiento de la legislación vigente, proceden a formular las cuentas anuales y el informe de gestión de Kutxabank Bolsa EEUU, Fondo de Inversión, del ejercicio comprendido entre el 1 de enero y el 31 de diciembre de 2014, las cuales vienen constituidas por los documentos anexos que preceden a este escrito, los cuales han sido extendidos en papel timbrado, impresos por anverso y reverso y numerados según el siguiente detalle:


<u>Ejemplar</u>	<u>Documento</u>	<u>Número de folios en papel timbrado</u>
Único ejemplar	Cuentas anuales e Informe de gestión Formulación de cuentas anuales e Informe de gestión	N 9324238 B al N 9324256 B N 9322973 B


#### FIRMANTES:

  
\_\_\_\_\_  
D. Sabin Joseba Izagirre Urkiola  
Presidente

  
\_\_\_\_\_  
D. Joseba Orueta Coria  
Consejero Delegado

  
\_\_\_\_\_  
Dª. Inés Mongüilot Lasso de la Vega  
Vocal

  
\_\_\_\_\_  
D. Iker Arteagabeitia Perea  
Vocal

  
\_\_\_\_\_  
D. Ramón Prieto Baena  
Vocal