

## **Fonmarch, Fondo de Inversión**

Cuentas Anuales e Informe de Gestión  
correspondientes al ejercicio anual  
terminado el 31 de diciembre de 2013,  
junto con el Informe de Auditoría

## INFORME DE AUDITORÍA DE CUENTAS ANUALES

A los Partícipes de Fonmarch, Fondo de Inversión (en adelante, el Fondo), por encargo del Consejo de Administración de March Gestión de Fondos, Sociedad Gestora de Instituciones de Inversión Colectiva, S.A.U. (en adelante, Sociedad Gestora):

Hemos auditado las cuentas anuales del Fondo, que comprenden el balance al 31 de diciembre de 2013, la cuenta de pérdidas y ganancias, el estado de cambios en el patrimonio neto y la memoria correspondientes al ejercicio anual terminado en dicha fecha. Los administradores de su Sociedad Gestora son responsables de la formulación de las cuentas anuales del Fondo, de acuerdo con el marco normativo de información financiera aplicable (que se identifica en la Nota 2 de la memoria adjunta) y, en particular, con los principios y criterios contables contenidos en el mismo. Nuestra responsabilidad es expresar una opinión sobre las citadas cuentas anuales en su conjunto, basada en el trabajo realizado de acuerdo con la normativa reguladora de la actividad de auditoría de cuentas vigente en España, que requiere el examen, mediante la realización de pruebas selectivas, de la evidencia justificativa de las cuentas anuales y la evaluación de si su presentación, los principios y criterios contables utilizados y las estimaciones realizadas, están de acuerdo con el marco normativo de información financiera que resulta de aplicación.

En nuestra opinión, las cuentas anuales del ejercicio 2013 adjuntas expresan, en todos los aspectos significativos, la imagen fiel del patrimonio y de la situación financiera del Fondo al 31 de diciembre de 2013, así como de los resultados de sus operaciones correspondientes al ejercicio anual terminado en dicha fecha, de conformidad con el marco normativo de información financiera que resulta de aplicación y, en particular, con los principios y criterios contables contenidos en el mismo.

El informe de gestión adjunto del ejercicio 2013 contiene las explicaciones que los administradores de la Sociedad Gestora consideran oportunas sobre la situación del Fondo, la evolución de sus negocios y sobre otros asuntos y no forma parte integrante de las cuentas anuales. Hemos verificado que la información contable que contiene el citado informe de gestión concuerda con la de las cuentas anuales del ejercicio 2013. Nuestro trabajo como auditores se limita a la verificación del informe de gestión con el alcance mencionado en este mismo párrafo y no incluye la revisión de información distinta de la obtenida a partir de los registros contables del Fondo.

DELOITTE, S.L.  
Inscrita en el R.O.A.C. N° S0692



Antonio Ríos Cid


2 de abril de 2014



Miembro ejerciente:  
DELOITTE, S.L.

Año 2014 N° 01/14/02592  
COPIA GRATUITA

.....  
Informe sujeto a la tasa establecida en el  
artículo 44 del texto refundido de la Ley  
de Auditoría de Cuentas, aprobado por  
Real Decreto Legislativo 1/2013, de 1 de julio.  
.....



0L9066206

CLASE 8.ª

## FONMARCH, FONDO DE INVERSIÓN


## BALANCES AL 31 DE DICIEMBRE DE 2013 Y 2012

(Euros)

| ACTIVO  | 31-12-2013            | 31-12-2012 (*)       | PATRIMONIO Y PASIVO   | 31-12-2013            | 31-12-2012 (*)       |
|---|-----------------------|----------------------|---|-----------------------|----------------------|
| <b>ACTIVO NO CORRIENTE</b>                            | -                     | -                    | <b>PATRIMONIO ATRIBUIDO A PARTICIPES O ACCIONISTAS</b>              | <b>150.344.496,03</b> | <b>31.465.233,85</b> |
| Inmovilizado intangible                               | -                     | -                    | Fondos reembolsables atribuidos a participes o accionistas          | 150.344.496,03        | 31.465.233,85        |
| Inmovilizado material                                 | -                     | -                    | Capital   | -                     | -                    |
| Bienes inmuebles de uso propio                        | -                     | -                    | Participes  | 78.178.311,49         | (21.868.139,29)      |
| Mobiliario y enseres                                  | -                     | -                    | Prima de emisión  | -                     | -                    |
| Activos por impuesto diferido                         | -                     | -                    | Reservas  | 186.987,22            | 161.223,00           |
| <b>ACTIVO CORRIENTE</b>                               | <b>150.763.771,55</b> | <b>31.581.997,42</b> | (Acciones propias)  | -                     | -                    |
| Deudores  | 109.087,15            | 92.911,09            | Resultados de ejercicios anteriores                                 | 68.474.384,68         | 52.370.111,54        |
| Cartera de inversiones financieras                    | 148.835.770,65        | 30.361.234,36        | Otras aportaciones de socios  | -                     | -                    |
| Cartera interior                                      | 106.368.358,89        | 27.832.951,45        | Resultado del ejercicio (Dividendo a cuenta)                        | 3.504.812,64          | 802.038,60           |
| Valores representativos de deuda                      | 86.973.616,97         | 24.707.859,75        | Ajustes por cambios de valor en inmovilizado material de uso propio | -                     | -                    |
| Instrumentos de patrimonio                            | -                     | -                    | Otro patrimonio atribuido   | -                     | -                    |
| Instituciones de Inversión Colectiva                  | 106,52                | 103,48               |   |                       |                      |
| Depósitos en EECC                                     | 19.394.635,40         | 3.124.988,22         | <b>PASIVO NO CORRIENTE</b>  | -                     | -                    |
| Derivados   | -                     | -                    | Provisiones a largo plazo   | -                     | -                    |
| Otros   | -                     | -                    | Deudas a largo plazo  | -                     | -                    |
| Cartera exterior                                      | 39.950.784,92         | 1.875.296,88         | Pasivos por impuesto diferido                                       | -                     | -                    |
| Valores representativos de deuda                      | 32.341.349,60         | 384.567,88           |   |                       |                      |
| Instrumentos de patrimonio                            | -                     | -                    | <b>PASIVO CORRIENTE</b>   | <b>419.275,52</b>     | <b>116.763,57</b>    |
| Instituciones de Inversión Colectiva                  | 7.609.435,32          | 1.490.479,14         | Provisiones a corto plazo   | -                     | -                    |
| Depósitos en EECC                                     | -                     | -                    | Deudas a corto plazo  | -                     | -                    |
| Derivados   | -                     | 249,86               | Acreeedores   | 412.220,89            | 116.702,89           |
| Otros   | -                     | -                    | Pasivos financieros   | -                     | -                    |
| Intereses de la cartera de inversión                  | 2.516.626,84          | 652.986,03           | Derivados   | 7.054,63              | 60,68                |
| Inversiones morosas, dudosas o en litigio             | -                     | -                    | Periodificaciones   | -                     | -                    |
| Periodificaciones                                     | -                     | -                    |   |                       |                      |
| Tesorería   | 1.818.913,75          | 1.127.851,97         | <b>TOTAL PATRIMONIO Y PASIVO</b>                                    | <b>150.763.771,55</b> | <b>31.581.997,42</b> |
| <b>TOTAL ACTIVO</b>                                   | <b>150.763.771,55</b> | <b>31.581.997,42</b> |   |                       |                      |
| <b>CUENTAS DE ORDEN</b>                               |                       |                      |   |                       |                      |
| <b>CUENTAS DE COMPROMISO</b>                          | <b>3.234.645,95</b>   | <b>2.487.998,97</b>  |   |                       |                      |
| Compromisos por operaciones largas de derivados       | -                     | -                    |   |                       |                      |
| Compromisos por operaciones cortas de derivados       | 3.234.645,95          | 2.487.998,97         |   |                       |                      |
| <b>OTRAS CUENTAS DE ORDEN</b>                         |                       |                      |   |                       |                      |
| Valores cedidos en préstamo por la IIC                | -                     | -                    |   |                       |                      |
| Valores aportados como garantía por la IIC            | -                     | -                    |   |                       |                      |
| Valores recibidos en garantía por la IIC              | -                     | -                    |   |                       |                      |
| Capital nominal no suscrito ni en circulación (SICAV) | -                     | -                    |   |                       |                      |
| Pérdidas fiscales a compensar                         | -                     | -                    |   |                       |                      |
| Otros   | -                     | -                    |   |                       |                      |
| <b>TOTAL CUENTAS DE ORDEN</b>                         | <b>3.234.645,95</b>   | <b>2.487.998,97</b>  |   |                       |                      |

(\*) Se presenta, única y exclusivamente, a efectos comparativos.

Las Notas 1 a 9 descritas en la Memoria adjunta forman parte integrante del balance al 31 de diciembre de 2013.



0L9066207

CLASE 8.ª

## FONMARCH, FONDO DE INVERSIÓN


**CUENTAS DE PÉRDIDAS Y GANANCIAS  
CORRESPONDIENTES A LOS EJERCICIOS ANUALES TERMINADOS  
EL 31 DE DICIEMBRE DE 2013 Y 2012**

(Euros)


|   | 2013                  | 2012 (*)            |
|---|-----------------------|---------------------|
| Comisiones de descuento por suscripciones y/o reembolsos            | -                     | -                   |
| Comisiones retrocedidas a la IIC                                    | 2.306,87              | 2.027,54            |
| Gastos de Personal  | -                     | -                   |
| Otros gastos de explotación   | (1.123.533,05)        | (274.814,65)        |
| Comisión de gestión   | (1.116.190,45)        | (268.676,17)        |
| Comisión depositario  | -                     | -                   |
| Ingreso/gasto por compensación compartimento                        | -                     | -                   |
| Otros   | (7.342,60)            | (6.138,48)          |
| Amortización del inmovilizado material                              | -                     | -                   |
| Excesos de provisiones  | -                     | -                   |
| Deterioro y resultados por enajenaciones de inmovilizado            | -                     | -                   |
| <b>RESULTADO DE EXPLOTACIÓN</b>                                     | <b>(1.121.226,18)</b> | <b>(272.787,11)</b> |
| Ingresos financieros  | 2.798.388,77          | 696.171,85          |
| Gastos financieros  | (3.398,51)            | (438,35)            |
| Variación del valor razonable en instrumentos financieros           | 1.296.055,19          | 360.629,85          |
| Por operaciones de la cartera interior                              | 1.476.604,83          | 277.826,07          |
| Por operaciones de la cartera exterior                              | (173.495,01)          | 82.614,60           |
| Por operaciones con derivados                                       | (7.054,63)            | 189,18              |
| Otros   | -                     | -                   |
| Diferencias de cambio   | (12.327,50)           | 2.295,81            |
| Deterioro y resultado por enajenaciones de instrumentos financieros | 581.866,74            | 21.271,65           |
| Deterioros  | -                     | -                   |
| Resultados por operaciones de la cartera interior                   | 488.896,99            | (20.146,43)         |
| Resultados por operaciones de la cartera exterior                   | 32.761,50             | 44.694,13           |
| Resultados por operaciones con derivados                            | 60.208,25             | (3.276,05)          |
| Otros   | -                     | -                   |
| <b>RESULTADO FINANCIERO</b>   | <b>4.660.584,69</b>   | <b>1.079.930,81</b> |
| <b>RESULTADO ANTES DE IMPUESTOS</b>                                 | <b>3.539.358,51</b>   | <b>807.143,70</b>   |
| Impuesto sobre beneficios   | (34.545,87)           | (5.105,10)          |
| <b>RESULTADO DEL EJERCICIO</b>                                      | <b>3.504.812,64</b>   | <b>802.038,60</b>   |

(\*) Se presenta, única y exclusivamente, a efectos comparativos.

Las Notas 1 a 9 descritas en la Memoria adjunta forman parte integrante de la cuenta de pérdidas y ganancias correspondiente al ejercicio anual terminado el 31 de diciembre de 2013.



CLASE 8.<sup>a</sup>



0L9066208


## FONMARCH, FONDO DE INVERSIÓN

Estados de cambios en el patrimonio neto correspondientes a los ejercicios anuales terminados el 31 de diciembre de 2013 y 2012

A) Estados de ingresos y gastos reconocidos correspondientes a los ejercicios anuales terminados el 31 de diciembre de 2013 y 2012:

|  | Euros        |            |
|--|--------------|------------|
|  | 2013         | 2012 (*)   |
| Resultado de la cuenta de pérdidas y ganancias   | 3.504.812,64 | 802.038,60 |
| Total ingresos y gastos imputados directamente en el patrimonio atribuido a partícipes o accionistas | -            | -          |
| Total transferencias a la cuenta de pérdidas y ganancias   | -            | -          |
| Total de ingresos y gastos reconocidos   | 3.504.812,64 | 802.038,60 |

(\*) Se presenta, única y exclusivamente, a efectos comparativos.



OL9066209

**CLASE 8.ª**

B) Estados totales de cambios en el patrimonio neto correspondientes a los ejercicios anuales terminados el 31 de diciembre de 2013 y 2012:


|   | Euros   |                 |                  |            |                    |                                     |                              |                         |                      |   |                           |                 |
|---|---------|-----------------|------------------|------------|--------------------|-------------------------------------|------------------------------|-------------------------|----------------------|---|---------------------------|-----------------|
|   | Capital | Participes      | Prima de emisión | Reservas   | (Acciones propias) | Resultados de ejercicios anteriores | Otras aportaciones de socios | Resultado del ejercicio | (Dividendo a cuenta) | Ajustes por cambios de valor en innov. material de uso propio | Otro patrimonio atribuido | Total           |
| Saldo al 31 de diciembre de 2011 (*)            | -       | (34.355.018,42) | -                | 101.620,48 | -                  | 50.816.605,65                       | -                            | 398.982,04              | -                    | -   | -                         | 16.762.189,75   |
| Ajustes por cambios de criterio                 | -       | -               | -                | -          | -                  | -                                   | -                            | -                       | -                    | -   | -                         | -               |
| Ajustes por errores                             | -       | -               | -                | -          | -                  | -                                   | -                            | -                       | -                    | -   | -                         | -               |
| Saldo ajustado al inicio del ejercicio 2012 (*) | -       | (34.355.018,42) | -                | 101.620,48 | -                  | 50.816.605,65                       | -                            | 398.982,04              | -                    | -   | -                         | 16.762.189,75   |
| Total ingresos y gastos reconocidos             | -       | -               | -                | -          | -                  | -                                   | -                            | 802.038,60              | -                    | -   | -                         | 802.038,60      |
| Aplicación del resultado del ejercicio          | -       | 368.682,04      | -                | -          | -                  | -                                   | -                            | (368.682,04)            | -                    | -   | -                         | -               |
| Operaciones con participes                      | -       | 9.315.654,97    | -                | -          | -                  | -                                   | -                            | -                       | -                    | -   | -                         | 9.315.654,97    |
| Suscripciones                                   | -       | (6.854.958,02)  | -                | -          | -                  | -                                   | -                            | -                       | -                    | -   | -                         | (6.854.958,02)  |
| Reembolsos                                      | -       | -               | -                | -          | -                  | -                                   | -                            | -                       | -                    | -   | -                         | -               |
| Otras variaciones del patrimonio                | -       | 9.727.200,14    | -                | -          | -                  | -                                   | -                            | -                       | -                    | -   | -                         | 9.727.200,14    |
| Adición por Fusión                              | -       | -               | -                | 59.602,52  | -                  | 1.753.595,89                        | -                            | -                       | -                    | -   | -                         | 11.540.308,55   |
| Saldo al 31 de diciembre de 2012 (*)            | -       | (21.888.139,29) | -                | 161.223,00 | -                  | 52.370.111,54                       | -                            | 802.038,60              | -                    | -   | -                         | 31.465.233,85   |
| Ajustes por cambios de criterio                 | -       | -               | -                | -          | -                  | -                                   | -                            | -                       | -                    | -   | -                         | -               |
| Ajustes por errores                             | -       | -               | -                | -          | -                  | -                                   | -                            | -                       | -                    | -   | -                         | -               |
| Saldo ajustado al inicio del ejercicio 2013     | -       | (21.888.139,29) | -                | 161.223,00 | -                  | 52.370.111,54                       | -                            | 802.038,60              | -                    | -   | -                         | 31.465.233,85   |
| Total ingresos y gastos reconocidos             | -       | -               | -                | -          | -                  | -                                   | -                            | 3.504.812,64            | -                    | -   | -                         | 3.504.812,64    |
| Aplicación del resultado del ejercicio          | -       | 802.038,60      | -                | -          | -                  | -                                   | -                            | (802.038,60)            | -                    | -   | -                         | -               |
| Operaciones con participes                      | -       | 137.155.817,04  | -                | -          | -                  | -                                   | -                            | -                       | -                    | -   | -                         | 137.155.817,04  |
| Suscripciones                                   | -       | (41.728.629,56) | -                | -          | -                  | -                                   | -                            | -                       | -                    | -   | -                         | (41.728.629,56) |
| Reembolsos                                      | -       | -               | -                | -          | -                  | -                                   | -                            | -                       | -                    | -   | -                         | -               |
| Otras variaciones del patrimonio                | -       | 3.817.224,69    | -                | 25.764,22  | -                  | 16.104.273,14                       | -                            | -                       | -                    | -   | -                         | 19.947.262,05   |
| Adición por Fusión                              | -       | -               | -                | -          | -                  | -                                   | -                            | -                       | -                    | -   | -                         | -               |
| Saldo al 31 de diciembre de 2013                | -       | 76.178.311,49   | -                | 188.987,22 | -                  | 68.474.384,68                       | -                            | 3.504.812,64            | -                    | -   | -                         | 160.344.495,03  |

(\*) Se presenta, única y exclusivamente, a efectos comparativos.

Las Notas 1 a 9 descritas en la Memoria adjunta forman parte integrante del estado de cambios en el patrimonio neto correspondiente al ejercicio anual terminado el 31 de diciembre de 2013.



CLASE 8.ª



OL9066210

## Fonmarch, Fondo de Inversión

Memoria  
correspondiente al ejercicio anual terminado  
el 31 de diciembre de 2013

### 1. Reseña del Fondo

Fonmarch, Fondo de Inversión (en adelante, el Fondo) se constituyó el 14 de marzo de 1986 bajo la denominación de Fonpensión, Fondo de Inversión Mobiliaria. Con fecha 23 de diciembre de 1991 el Fondo cambió su denominación por la de Fonmarch, Fondo de Inversión Mobiliaria y, finalmente, con fecha 5 de febrero de 2004 el Fondo cambió su denominación por la actual. El Fondo se encuentra sujeto a lo dispuesto en la Ley 35/2003, de 4 de noviembre, de Instituciones de Inversión Colectiva, en lo dispuesto en el Real Decreto 1.082/2012, de 13 de julio, por el que se reglamenta dicha ley y en la restante normativa aplicable.

El Fondo figura inscrito en el registro administrativo específico de la Comisión Nacional del Mercado de Valores con el número 9, en la categoría de armonizados conforme a la definición establecida en el artículo 13 del Real Decreto 1.082/2012.

El objeto del Fondo es la captación de fondos, bienes o derechos del público para gestionarlos e invertirlos en bienes, derechos, valores u otros instrumentos, financieros o no, siempre que el rendimiento del inversor se establezca en función de los resultados colectivos. Dada la actividad a la que se dedica el Fondo, el mismo no tiene responsabilidades, gastos, activos, provisiones o contingencias de naturaleza medioambiental que pudieran ser significativos en relación con el patrimonio, la situación financiera y los resultados del mismo. Por este motivo no se incluyen desgloses específicos en la presente memoria de las cuentas anuales respecto a la información de cuestiones medioambientales.


La política de inversión del Fondo se encuentra definida en el Folleto que se encuentra registrado y a disposición del público en el registro correspondiente de la Comisión Nacional del Mercado de Valores.

Según se indica en la Nota 7, la dirección y administración del Fondo están encomendadas a March Gestión de Fondos, Sociedad Gestora de Instituciones de Inversión Colectiva, S.A.U., entidad perteneciente al Grupo Banca March.

Los valores mobiliarios están bajo la custodia de Banca March, S.A. (Grupo Banca March), entidad depositaria del Fondo (véase Nota 4).

### **Fusión por absorción**

Con fecha 1 de marzo de 2013, los representantes legales de Consulnor Gestión, Sociedad Gestora de Instituciones de Inversión Colectiva, S.A.U. y March Gestión de Fondos, Sociedad Gestora de Instituciones de Inversión Colectiva, S.A.U., como sociedades gestoras, y Banca March, S.A. y Deutsche Bank, Sociedad Anónima Española, como entidades depositarias, acordaron elaborar y aprobar el proyecto de fusión por absorción del Fondo (como Fondo Absorbente) y de Fonconsul, Fondo de Inversión (como Fondo Absorbido). En dichas reuniones se adoptaron, entre otros, los siguientes acuerdos:



OL9066211

**CLASE 8.ª**

1. Disolución sin liquidación del Fondo Absorbido y transmisión en bloque de todos sus activos y pasivos al Fondo Absorbente, sucediendo éste a título universal en todos los derechos y obligaciones a aquel.
2. Aprobación de la ecuación de conversión o canje de la fusión de los fondos implicados, teniendo en cuenta sus patrimonios y número de participaciones en circulación el día anterior a la fusión efectiva, que ha tenido lugar el 11 de junio de 2013. De esta forma:
  - por cada participación de Fonconsul, Fondo de Inversión corresponderían 0,724938 participaciones del Fondo.
3. Comunicación al Ministerio de Hacienda, de la aplicación a la presente fusión del régimen fiscal especial de las fusiones, escisiones, aportaciones de activos y canje de valores establecido en el Capítulo VIII del Título VII del Real Decreto Legislativo 4/2004, de 5 de marzo, por el que se aprueba el Texto Refundido de la Ley del Impuesto sobre Sociedades.
4. Comunicación, asimismo, al Ministerio de Hacienda de la exención en el Impuesto sobre Transmisiones Patrimoniales y Actos Jurídicos Documentados, en virtud del artículo 88.I.B).18 del Real Decreto 828/1995, de 29 de mayo, por el que se aprueba el Reglamento del Impuesto sobre Transmisiones Patrimoniales y Actos Jurídicos Documentados.

De acuerdo con la legislación vigente, los acuerdos de fusión fueron publicados en el Boletín Oficial del Estado. Asimismo, se practicaron las correspondientes notificaciones individuales a los partícipes de los Fondos implicados, ofreciéndoles el derecho de separación, conforme a la normativa aplicable.


El Fondo Absorbido no ha transmitido bienes susceptibles de amortización. Asimismo, no existen bienes que se hayan incorporado a los libros del Fondo con un valor diferente a aquél por el que figuraban en los libros del Fondo transmitente, ni existen beneficios fiscales disfrutados por las entidades transmitentes, respecto de los que deba asumir el cumplimiento de determinados requisitos de acuerdo con lo establecido en el artículo 93 del Real Decreto Legislativo 4/2004, de 5 de marzo.

El patrimonio atribuido a partícipes, número de participaciones en circulación y resultado comprendido entre el 1 de enero de 2013 y el 10 de junio de 2013 de cada uno de los fondos de la fusión se detallan a continuación:

| Denominación                  | Patrimonio atribuido a partícipes | Nº de participaciones | Resultado  |
|-------------------------------|-----------------------------------|-----------------------|------------|
| Fonmarch, Fondo de Inversión  | 72.730.449,15                     | 2.740.743,51          | 926.352,90 |
| Fonconsul, Fondo de Inversión | 19.947.262,05                     | 1.036.894,23          | 377.592,17 |

**2. Bases de presentación de las cuentas anuales****a) Imagen fiel**

Las cuentas anuales han sido obtenidas de los registros contables del Fondo y se formulan de acuerdo con el marco normativo de información financiera que resulta de aplicación al Fondo, que es el establecido en la Circular 3/2008, de 11 de septiembre, de la Comisión Nacional del Mercado de Valores, sobre normas contables, cuentas anuales y estados de información reservada de las instituciones de inversión colectiva, que constituye el desarrollo y adaptación, para las instituciones de inversión colectiva, de lo previsto en el



0L9066212

## CLASE 8.ª

Código de Comercio, Ley de Sociedades de Capital, Plan General de Contabilidad y normativa legal específica que le resulta de aplicación, de forma que muestran la imagen fiel del patrimonio y de la situación financiera del Fondo al 31 de diciembre de 2013 y de los resultados de sus operaciones que se han generado durante el ejercicio terminado en esa fecha.

Las cuentas anuales del Fondo, que han sido formuladas por los Administradores de su sociedad gestora, se encuentran pendientes de su aprobación por el Consejo de Administración de la mencionada sociedad gestora (véase Nota 1). No obstante, se estima que dichas cuentas anuales serán aprobadas sin cambios.

### **b) Principios contables**

En la preparación de las cuentas anuales se han seguido los principios contables y normas de valoración descritos en la Nota 3. No existe ningún principio contable o norma de valoración de carácter obligatorio que, teniendo un efecto significativo en las cuentas anuales, se haya dejado de aplicar en su preparación.

Los resultados y la determinación del patrimonio son sensibles a los principios y políticas contables, criterios de valoración y estimaciones seguidos por los Administradores de la sociedad gestora del Fondo para la elaboración de las cuentas anuales.

En las cuentas anuales del Fondo se han utilizado ocasionalmente estimaciones realizadas por los Administradores de su sociedad gestora para cuantificar algunos de los activos, pasivos, ingresos, gastos y compromisos que figuran registrados en ellas. Básicamente, estas estimaciones se refieren, en su caso, a la evaluación del valor razonable de determinados instrumentos financieros y de posibles pérdidas por deterioro de determinados activos. A pesar de que estas estimaciones se han realizado sobre la base de la mejor información disponible al cierre del ejercicio 2013, es posible que acontecimientos que puedan tener lugar en el futuro obliguen a modificarlas (al alza o a la baja) en los próximos ejercicios, lo que se realizaría, en su caso, de forma prospectiva, de acuerdo con la normativa contable en vigor.

En todo caso, las inversiones del Fondo, cualquiera que sea su política de inversión, están sujetas a las fluctuaciones del mercado y otros riesgos inherentes a la inversión en valores (véase Nota 4), lo que puede provocar que el valor liquidativo de la participación fluctúe tanto al alza como a la baja.

### **c) Comparación de la información**


La información contenida en estas cuentas anuales relativa al ejercicio 2012 se presenta única y exclusivamente, a efectos comparativos, junto con la información correspondiente al ejercicio 2013. Adicionalmente, durante el ejercicio 2013 se ha producido la fusión del Fondo con Fonconsul, Fondo de Inversión. Este hecho ha de tenerse en cuenta a la hora de comparar la información de los ejercicios 2013 y 2012.

### **d) Agrupación de partidas**

Determinadas partidas del balance, de la cuenta de pérdidas y ganancias y del estado de cambios en el patrimonio neto se presentan de forma agrupada para facilitar su comprensión, si bien, en determinados casos, se ha incluido información desagregada en las correspondientes notas de la memoria.

### **e) Cambios de criterios contables**

Durante el ejercicio 2013 no se han producido cambios de criterios contables significativos respecto a los criterios aplicados en el ejercicio 2012.



0L9066213

## CLASE 8.ª

### f) *Corrección de errores*

En la elaboración de las cuentas anuales adjuntas no se ha detectado ningún error significativo que haya supuesto la reexpresión de los importes incluidos en las cuentas anuales del ejercicio 2012.

### 3. Normas de registro y valoración


En la elaboración de las cuentas anuales del Fondo correspondientes a los ejercicios 2013 y 2012 se han aplicado los siguientes principios, políticas contables y criterios de valoración:

#### a) *Clasificación de los instrumentos financieros a efectos de presentación y valoración*

##### i. *Clasificación de los activos financieros*

Los activos financieros se desglosan a efectos de presentación y valoración en los siguientes epígrafes del balance:

- **Tesorería:** este epígrafe incluye, en su caso, las cuentas o depósitos a la vista destinados a dar cumplimiento al coeficiente de liquidez, ya sea en el depositario, cuando éste sea una entidad de crédito, o en caso contrario, la entidad de crédito designada en el folleto. Asimismo se incluye, en su caso, las restantes cuentas corrientes o saldos que el Fondo mantenga en una institución financiera para poder desarrollar su actividad y, en su caso, el efectivo recibido por el Fondo en concepto de garantías aportadas.
- **Cartera de inversiones financieras:** se compone, en su caso, de los siguientes epígrafes, desglosados en cartera interior y cartera exterior. La totalidad de estos epígrafes se clasifican a efectos de valoración como "Activos financieros a valor razonable con cambios en pérdidas y ganancias":
  - **Valores representativos de deuda:** obligaciones y demás valores que supongan una deuda para su emisor, que devengan una remuneración consistente en un interés, implícito o explícito, establecido contractualmente, e instrumentados en títulos o en anotaciones en cuenta, cualquiera que sea el sujeto emisor.
  - **Instrumentos de patrimonio:** instrumentos financieros emitidos por otras entidades, tales como acciones y cuotas participativas, que tienen la naturaleza de instrumentos de capital para el emisor.
  - **Instituciones de Inversión Colectiva:** incluye, en su caso, las participaciones en otras Instituciones de Inversión Colectiva.
  - **Depósitos en entidades de crédito (EECC):** depósitos que el Fondo mantiene en entidades de crédito, a excepción de los saldos que se recogen en el epígrafe "Tesorería".
  - **Derivados:** incluye, entre otros, el valor razonable de los contratos de futuros y forwards, el valor razonable de las primas pagadas por warrants y opciones compradas y el valor razonable de los contratos de permuta financiera que el Fondo tiene contratados, así como los derivados implícitos incorporados, en su caso, en los productos estructurados mantenidos por el Fondo.



OL9066214


## CLASE 8.ª

- Otros: recoge, en su caso, las acciones y participaciones de las entidades de capital-riesgo reguladas en la Ley 25/2005, de 24 de noviembre, así como importes correspondientes a otras operaciones no recogidas en los epígrafes anteriores.
- Intereses en la cartera de inversión: recoge, en su caso, la periodificación de los intereses activos de la cartera de inversiones financieras.
- Inversiones morosas, dudosas o en litigio: incluye, en su caso, y a los meros efectos de su clasificación contable, el valor en libros de las inversiones y periodificaciones acumuladas cuyo reembolso sea problemático y, en todo caso, de aquellas respecto a las cuales hayan transcurrido más de noventa días desde su vencimiento total o parcial.
- Deudores: recoge, en su caso, el efectivo depositado en concepto de garantía en los mercados correspondientes para poder realizar operaciones en los mismos y el total de derechos de crédito y cuentas deudoras que por cualquier concepto diferente a los anteriores ostente el Fondo frente a terceros. La totalidad de los deudores se clasifican a efectos de valoración como "Partidas a cobrar". Las pérdidas por deterioro de las "Partidas a cobrar" así como su reversión, se reconocen, en su caso, como un gasto o un ingreso, respectivamente, en el epígrafe "Deterioro y resultado por enajenaciones de instrumentos financieros - Deterioros" de la cuenta de pérdidas y ganancias.

### ii. Clasificación de los pasivos financieros

Los pasivos financieros se desglosan a efectos de presentación y valoración en los siguientes epígrafes del balance:

- Deudas a largo/corto plazo: recoge, en su caso, las deudas contraídas con terceros por préstamos recibidos y otros débitos, así como deudas con entidades de crédito. Se clasifican a efectos de valoración como "Débitos y partidas a pagar".
- Derivados: incluye, entre otros, el valor razonable de los contratos de futuros y forwards, el valor razonable de las primas cobradas por warrants vendidos y opciones emitidas y el valor razonable de los contratos de permuta financiera que el Fondo tiene contratados, así como los derivados implícitos incorporados, en su caso, en los productos estructurados mantenidos por el Fondo. Se clasifican a efectos de su valoración como "Pasivos financieros a valor razonable con cambios en pérdidas y ganancias".
- Pasivos financieros: recoge, en su caso, pasivos distintos de derivados que han sido clasificados a efectos de su valoración como "Pasivos financieros a valor razonable con cambios en pérdidas y ganancias", tales como pasivos por venta de valores recibidos en préstamo.
- Acreedores: recoge, en su caso, cuentas a pagar y débitos, que no deban ser clasificados en otros epígrafes, incluidas las cuentas con las Administraciones Públicas y los importes pendientes de pago por comisiones de gestión y depósito. Se clasifican a efectos de valoración como "Débitos y partidas a pagar".



0L9066215

## CLASE 8.ª

### b) Reconocimiento y valoración de los activos y pasivos financieros


#### i. Reconocimiento y valoración de los activos financieros

Los activos financieros clasificados a efectos de valoración como "Partidas a cobrar", y los activos clasificados en el epígrafe "Tesorería", se valoran inicialmente, por su "valor razonable" (que salvo evidencia en contrario será el precio de la transacción), integrando los costes de transacción directamente atribuibles a la operación. Posteriormente, los activos se valoran por su coste amortizado, contabilizándose los intereses devengados en el epígrafe "Ingresos financieros" de la cuenta de pérdidas y ganancias mediante el método del tipo de interés efectivo. No obstante, si el efecto de no actualizar los flujos de efectivo no es significativo, aquellas partidas cuyo importe se espera recibir en un plazo inferior a un año se valoran a su valor nominal.

Los activos financieros clasificados a efectos de valoración como "Activos financieros a valor razonable con cambios en pérdidas y ganancias", se valoran inicialmente por su "valor razonable" (que salvo evidencia en contrario será el precio de la transacción), incluyendo los costes de transacción explícitos directamente atribuibles a la operación y excluyendo, en su caso, los intereses por aplazamiento de pago. Los intereses explícitos devengados desde la última liquidación se registran en el epígrafe "Cartera de inversiones financieras – Intereses de la cartera de inversión" del activo del balance. Posteriormente, los activos se valoran por su valor razonable, sin deducir los costes de transacción en que se pudiera incurrir en su enajenación. Los cambios que se produzcan en el valor razonable se imputan en la cuenta de pérdidas y ganancias (véase apartado 3.g.iii).

En todo caso, para la determinación del valor razonable de los activos financieros se atenderá a lo siguiente:

- Instrumentos de patrimonio cotizados: su valor razonable es el valor de mercado que resulta de aplicar el cambio oficial de cierre del día de referencia, si existe, o inmediato hábil anterior, o el cambio medio ponderado si no existiera precio oficial de cierre, utilizando el mercado más representativo por volumen de negociación.
- Valores no admitidos aún a cotización: su valor razonable se calcula mediante los cambios que resultan de cotizaciones de valores similares de la misma entidad procedentes de emisiones anteriores, teniendo en cuenta factores como las diferencias en sus derechos económicos.
- Valores representativos de deuda cotizados: su valor razonable es el precio de cotización en un mercado activo y siempre y cuando éste se obtenga de forma consistente. En el caso de que no esté disponible un precio de cotización, el valor razonable se corresponde con el precio de la transacción más reciente, siempre que no haya habido un cambio significativo en las circunstancias económicas desde el momento de la transacción. En este caso, se reflejarán las nuevas condiciones utilizando como referencia precios o tipos de interés y primas de riesgos actuales de instrumentos similares. En caso de no existencia de mercado activo, se aplicarán técnicas de valoración (precios suministrados por intermediarios, emisores o difusores de información, transacciones recientes de mercado disponibles, valor razonable en el momento actual de otros instrumentos que sea sustancialmente el mismo, modelos de descuento de flujos y valoración de opciones, en su caso) que sean de general aceptación y que utilicen en la medida de lo posible datos observables de mercado (en particular, la situación de tipos de interés y de riesgo de crédito del emisor).
- Valores representativos de deuda no cotizados: su valor razonable es el precio que iguala el rendimiento interno de la inversión a los tipos de interés de mercado vigentes en cada momento de la deuda pública, incrementado en una prima o margen determinada en el momento de la adquisición de los valores.
- Instrumentos de patrimonio no cotizados: su valor razonable se calcula tomando como referencia el valor teórico contable que corresponda a dichas inversiones en el patrimonio contable ajustado de la entidad



OL9066216

## CLASE 8.ª

participada, corregido en el importe de las plusvalías o minusvalías tácitas, netas de impuestos, que hubieran sido identificadas y calculadas en el momento de la adquisición, y que subsistan en el momento de la valoración.

- Depósitos en entidades de crédito y adquisiciones temporales de activos: su valor razonable se calcula, generalmente, de acuerdo al precio que iguale el rendimiento interno de la inversión a los tipos de mercado vigentes en cada momento, sin perjuicio de otras consideraciones, como las condiciones de cancelación anticipada o de riesgo de crédito de la entidad.

- Acciones o participaciones en otras instituciones de inversión colectiva y entidades de capital-riesgo: su valor razonable es el valor liquidativo del día de referencia. De no existir, se utilizará el último valor liquidativo disponible. En el caso de que se encuentren admitidas a negociación en un mercado o sistema multilateral de negociación, se valorarán a su valor de cotización del día de referencia, siempre que sea representativo. Para las inversiones en IIC de inversión libre, IIC de IIC de inversión libre e IIC extranjeras similares, según los artículos 73 y 74 del Real Decreto 1.082/2012, se utilizan, en su caso, valores liquidativos estimados.

- Instrumentos financieros derivados: si están negociados en mercados regulados, su valor razonable es el que resulta de aplicar el cambio oficial de cierre del día de referencia. En el caso de que el mercado no sea suficientemente líquido o se trate de instrumentos derivados no negociados en mercados regulados o sistemas multilaterales de negociación, se valorarán mediante la aplicación de métodos o modelos de valoración adecuados y reconocidos conforme a lo estipulado en la Circular 6/2010, de 21 de diciembre, de la Comisión Nacional del Mercado de Valores.

### *ii. Reconocimiento y valoración de los pasivos financieros*


Los pasivos financieros clasificados a efectos de valoración como "Débitos y partidas a pagar", se valoran inicialmente por su "valor razonable" (que salvo evidencia en contrario será el precio de la transacción) integrando los costes de transacción directamente atribuibles a la operación. Posteriormente, los pasivos se valoran por su coste amortizado, contabilizándose los intereses devengados en el epígrafe "Gastos financieros" de la cuenta de pérdidas y ganancias mediante el método del tipo de interés efectivo. No obstante, si el efecto de no actualizar los flujos de efectivo no es significativo, aquellas partidas cuyo importe se espera pagar en un plazo inferior a un año se valoran a su valor nominal.

Los pasivos financieros clasificados a efectos de valoración como "Pasivos financieros a valor razonable con cambios en pérdidas y ganancias", se valoran inicialmente por su "valor razonable" (que salvo evidencia en contrario será el precio de la transacción) incluyendo los costes de transacción directamente atribuibles a la operación. Posteriormente, los pasivos se valoran por su valor razonable, sin deducir los costes de transacción en que se pudiera incurrir en su baja. Los cambios que se produzcan en el valor razonable se imputan en la cuenta de pérdidas y ganancias (véase apartado 3.g.iii).

En particular, en el caso de la financiación por venta de valores recibidos en préstamo y pasivos surgidos por venta en firme de activos adquiridos temporalmente o activos aportados en garantía, se atenderá, en su caso, al valor razonable de los activos a recomprar para hacer frente a la devolución del préstamo o restitución de los activos adquiridos bien temporalmente o bien aportados en garantía.

### **c) Baja del balance de los activos y pasivos financieros**

El tratamiento contable de las transferencias de activos financieros está condicionado por la forma en que se traspasan a terceros los riesgos y beneficios asociados a los activos que se transfieren:



OL9066217

## CLASE 8.ª

1. Si los riesgos y beneficios se traspasan sustancialmente a terceros – caso de las ventas incondicionales (que constituyen el supuesto habitual) o de las ventas con pacto de recompra por su valor razonable en la fecha de la recompra –, el activo financiero transferido se dará de baja del balance. La diferencia entre la contraprestación recibida neta de los costes de transacción atribuibles, considerando cualquier nuevo activo obtenido menos cualquier pasivo asumido, y el valor en libros del activo financiero, determinará así la ganancia o pérdida surgida al dar de baja dicho activo.

Se darán de baja los activos en los que concurra un deterioro notorio e irrecuperable después de su inversión con cargo a la cuenta de pérdidas y ganancias.

2. Si se retienen sustancialmente los riesgos y beneficios asociados al activo financiero transferido – caso de las ventas de activos financieros con pacto de recompra por un precio fijo o por el precio de venta más un interés, de los contratos de préstamo de valores en los que el prestatario tiene la obligación de devolver los mismos o similares activos u otros casos análogos –, el activo financiero transferido no se dará de baja del balance y se continuará valorándolo con los mismos criterios utilizados antes de la transferencia. Por el contrario, se reconocerá contablemente un pasivo financiero asociado, por un importe igual al de la contraprestación recibida, que se valorará posteriormente a su coste amortizado.

Tampoco se darán de baja los activos financieros cedidos en el marco de un acuerdo de garantía financiera, a menos que se incumplan los términos del contrato y se pierda el derecho a recuperar los activos en garantía, en cuyo caso se darán de baja. El valor de los activos prestados o cedidos en garantía se reconocerán, en su caso, en los epígrafes "Valores recibidos en garantía por la IIC" o "Valores aportados como garantía por la IIC", respectivamente, en cuentas de orden del balance.

3. Si ni se transfieren ni se retienen sustancialmente los riesgos y beneficios asociados al activo financiero transferido, éste se dará de baja cuando no se hubiese retenido el control del mismo.


De acuerdo con lo anterior, los activos financieros sólo se dan de baja del balance cuando se han extinguido los flujos de efectivo que generan o cuando se han transferido sustancialmente a terceros los riesgos y beneficios que llevan implícitos. Similarmente, los pasivos financieros solo se dan de baja del balance cuando se han extinguido las obligaciones que generan o cuando se adquieren.

### **d) Contabilización de operaciones**

#### *i. Compraventa de valores al contado*

Cuando existen operaciones con derivados e instrumentos de patrimonio, se contabilizan el día de contratación, mientras que las operaciones de valores representativos de deuda y operaciones del mercado de divisa, se contabilizan el día de liquidación. Las compras se adeudan en el epígrafe "Cartera de inversiones financieras" interior o exterior, según corresponda, del activo del balance, según su naturaleza y el resultado de las operaciones de venta se registra en el epígrafe "Deterioro y resultado por enajenaciones de instrumentos financieros – Resultados por operaciones de la cartera interior (o exterior)" de la cuenta de pérdidas y ganancias.

No obstante, en el caso de compraventa de instituciones de inversión colectiva, se entiende como día de ejecución el de confirmación de la operación, aunque se desconozca el número de participaciones o acciones a asignar. La operación no se valorará hasta que no se adjudiquen éstas. Los importes entregados antes de la fecha de ejecución se contabilizan, en su caso, en el epígrafe "Deudores" del balance.



0L9066218

## CLASE 8.<sup>a</sup>

### *ii. Compraventa de valores a plazo*

Cuando existen compraventas de valores a plazo se registran en el momento de la contratación y hasta el momento del cierre de la posición o el vencimiento del contrato en los epígrafes "Compromisos por operaciones largas de derivados" o "Compromisos por operaciones cortas de derivados" de las cuentas de orden, según su naturaleza y por el importe nominal comprometido.

En los epígrafes "Deterioro y resultado por enajenaciones de instrumentos financieros – Resultado por operaciones con derivados" o "Variación del valor razonable en instrumentos financieros – Por operaciones con derivados", dependiendo de si los cambios de valor se han liquidado o no en el ejercicio, se registran las diferencias que resultan como consecuencia de los cambios en el valor razonable de estos contratos. La contrapartida de estas cuentas se registra en el epígrafe "Derivados" de la cartera interior o exterior y del activo o del pasivo, según su saldo, del balance, hasta la fecha de su liquidación.

### *iii. Adquisición temporal de activos*

Cuando existen adquisiciones temporales de activos o adquisiciones con pacto de retrocesión, se registran en el epígrafe "Valores representativos de deuda" de la cartera interior o exterior del balance, independientemente de cuales sean los instrumentos subyacentes a los que haga referencia.

Las diferencias de valor razonable que surjan en las adquisiciones temporales de activos, se imputan a la cuenta de pérdidas y ganancias, en su caso, en el epígrafe "Variación del valor razonable en instrumentos financieros– Por operaciones de la cartera interior (o exterior)".

### *iv. Contratos de futuros, opciones y warrants y otros derivados*


Cuando existen operaciones de contratos de futuros, opciones y/o warrants se registran en el momento de su contratación y hasta el momento del cierre de la posición o el vencimiento del contrato en los epígrafes "Compromisos por operaciones largas de derivados" o "Compromisos por operaciones cortas de derivados" de las cuentas de orden, según su naturaleza y por el importe nominal comprometido.

Las primas pagadas (cobradas) para el ejercicio de las opciones y warrants se registran por su valor razonable en los epígrafes "Derivados" de la cartera interior o exterior del activo (o pasivo) del balance, en la fecha de ejecución de la operación.

En el epígrafe "Deudores" del activo del balance se registran, adicionalmente, los fondos depositados en concepto de garantía en los mercados correspondientes para poder realizar operaciones en los mismos.

En los epígrafes "Deterioro y resultado por enajenaciones de instrumentos financieros – Resultados por operaciones con derivados" o "Variación del valor razonable en instrumentos financieros – Por operaciones con derivados", dependiendo de la realización o no de la liquidación de la operación, se registran las diferencias que resultan como consecuencia de los cambios en el valor razonable de estos contratos. La contrapartida de estas cuentas se registra en el epígrafe "Derivados" de la cartera interior o exterior del activo o del pasivo, según su saldo, del balance, hasta la fecha de su liquidación.

En aquellos casos en que el contrato de futuros presente una liquidación diaria, las correspondientes diferencias se contabilizarán en la cuenta "Deterioro y resultado por enajenaciones de instrumentos financieros – Resultados por operaciones con derivados" de la cuenta de pérdidas y ganancias.



OL9066219

## CLASE 8.ª

En el caso de operaciones sobre valores, si la opción es ejercida, su valor se incorpora a la valoración inicial o posterior del activo subyacente adquirido o vendido, quedando excluidas las operaciones que se liquidan por diferencias.

### *v. Garantías aportadas al Fondo*

Cuando existen valores aportados en garantía al Fondo distintos de efectivo, el valor razonable de estos se registra en el epígrafe "Valores recibidos en garantía por la IIC" de las cuentas de orden. En caso de venta de los valores aportados en garantía, se reconoce un pasivo financiero por el valor razonable de su obligación de devolverlos. Cuando existe efectivo recibido en garantía, se registra en el epígrafe "Tesorería" del balance.

### **e) Periodificaciones (activo y pasivo)**

En caso de que existan, corresponden, fundamentalmente, a gastos e ingresos liquidados por anticipado que se devengarán en el siguiente ejercicio. No incluye los intereses devengados de cartera, que se recogen en el epígrafe "Cartera de inversiones financieras – Intereses de la cartera de inversión" del balance.

### **f) Instrumentos de patrimonio propio**

Los instrumentos de patrimonio propio del Fondo son las participaciones en que se encuentra dividido su patrimonio. Se registran en el epígrafe "Patrimonio atribuido a partícipes o accionistas – Fondos reembolsables atribuidos a partícipes o accionistas – Partícipes" del balance.

Las participaciones del Fondo se valoran, a efectos de su suscripción y reembolso, en función del valor liquidativo del día de su solicitud. Dicho valor liquidativo se calcula de acuerdo con los criterios establecidos en la Circular 6/2008, de 26 de noviembre, de la Comisión Nacional del Mercado de Valores. Los importes correspondientes a dichas suscripciones y reembolsos se abonan y cargan, respectivamente, al epígrafe "Patrimonio atribuido a partícipes o accionistas – Fondos reembolsables atribuidos a partícipes o accionistas – Partícipes" del balance.


El resultado del ejercicio del Fondo, sea beneficio o pérdida, y que no vaya a ser distribuido en dividendos (en caso de beneficios), se imputa al saldo del epígrafe "Patrimonio atribuido a partícipes o accionistas – Fondos reembolsables atribuidos a partícipes o accionistas – Partícipes" del balance. Al 31 de diciembre de 2013 y 2012, en el epígrafe "Patrimonio atribuido a partícipes o accionistas – Fondos reembolsables atribuidos a partícipes o accionistas – Resultados de ejercicios anteriores" se recogen los resultados (positivos o negativos) que se encontraban pendientes de aplicación al 31 de diciembre de 2008 y que se habían generado en ejercicios anteriores al ejercicio terminado en dicha fecha.

### **g) Reconocimiento de ingresos y gastos**

Seguidamente se resumen los criterios más significativos utilizados, en su caso, por el Fondo, para el reconocimiento de sus ingresos y gastos:

#### *i. Ingresos por intereses y dividendos*

Los intereses de activos financieros devengados con posterioridad al momento de la adquisición se reconocen, en su caso, contablemente en función de su período de devengo, por aplicación del método del tipo de interés efectivo, a excepción de los intereses correspondientes a inversiones morosas, dudosas o en



OL9066220

## CLASE 8.ª

litigio, que se registran en el momento efectivo del cobro. La periodificación de los intereses provenientes de la cartera de activos financieros se registra en el epígrafe "Cartera de inversiones financieras – Intereses de la cartera de inversión" del activo del balance. La contrapartida de esta cuenta se registra en el epígrafe "Ingresos financieros" de la cuenta de pérdidas y ganancias.

Los dividendos percibidos de otras sociedades se reconocen, en su caso, como ingreso en el epígrafe "Ingresos financieros" de la cuenta de pérdidas y ganancias, en el momento en que nace el derecho a percibirlos por el Fondo.

### *ii. Comisiones y conceptos asimilados*

Los ingresos generados a favor del Fondo como consecuencia de la aplicación a los inversores, en su caso, de comisiones de suscripción y reembolso se registran, en su caso, en el epígrafe "Comisiones de descuento por suscripciones y/o reembolsos" de la cuenta de pérdidas y ganancias.

Los ingresos que recibe el Fondo como consecuencia de la retrocesión de comisiones previamente soportadas, de manera directa o indirectamente, se registran, en su caso, en el epígrafe "Comisiones retrocedidas a la IIC" de la cuenta de pérdidas y ganancias.

Las comisiones de gestión, de depósito así como otros gastos de gestión necesarios para el desenvolvimiento del Fondo se registran, según su naturaleza, en el epígrafe "Otros gastos de explotación" de la cuenta de pérdidas y ganancias.

Los costes directamente atribuibles a la operativa con derivados, tales como corretajes y comisiones pagadas a intermediarios, se registran, en su caso, en el epígrafe "Deterioro y resultado por enajenaciones de instrumentos financieros – Resultados por operaciones con derivados" de la cuenta de pérdidas y ganancias.

### *iii. Variación del valor razonable en instrumentos financieros*

El beneficio o pérdida derivado de variaciones del valor razonable de los activos y pasivos financieros, realizado o no realizado, se registra en los epígrafes "Deterioro y resultado por enajenaciones de instrumentos financieros" y "Variación del valor razonable en instrumentos financieros", según corresponda, de la cuenta de pérdidas y ganancias del Fondo (véanse apartados 3.b.i, 3.b.ii y 3.i).


### *iv. Ingresos y gastos no financieros*

Se reconocen contablemente de acuerdo con el criterio de devengo.

## **h) Impuesto sobre beneficios**

El impuesto sobre beneficios se considera como un gasto a reconocer en la cuenta de pérdidas y ganancias, y está constituido por el gasto o ingreso por el impuesto corriente y el gasto o ingreso por el impuesto diferido.

El impuesto corriente se corresponde con la cantidad que satisface el Fondo como consecuencia de las liquidaciones fiscales del impuesto sobre beneficios, considerando, en su caso, las deducciones y el derecho a compensar las pérdidas fiscales, y no teniendo en cuenta las retenciones y pagos a cuenta.



OL9066221

## CLASE 8.ª

El gasto o ingreso por impuesto diferido, en caso de que exista, se corresponde con el reconocimiento y la cancelación de los pasivos y activos por impuesto diferido, que surgen de las diferencias temporarias originadas por la diferente valoración, contable y fiscal, de los elementos patrimoniales. Las diferencias temporarias imponibles dan lugar a pasivos por impuesto diferido, mientras que las diferencias temporarias deducibles y los créditos por deducciones y ventajas fiscales que queden pendientes de aplicar fiscalmente, dan lugar a activos por impuesto diferido.

En caso de que existan derechos a compensar en ejercicios posteriores por pérdidas fiscales, estos no dan lugar al reconocimiento de un activo por impuesto diferido en ningún caso y sólo se reconocerán mediante la compensación del gasto por impuesto cuando el Fondo genere resultados positivos. Las pérdidas fiscales que pueden compensarse, en su caso, se registran en la cuenta "Pérdidas fiscales a compensar" de las cuentas de orden del Fondo.

Cuando existen pasivos por impuesto diferido se reconocen siempre. La cuantificación de dichos pasivos se realiza considerando los tipos de gravamen esperados en el momento de su reversión. En caso de modificaciones en las normas tributarias, se producirán los correspondientes ajustes de valoración.

### **i) Transacciones en moneda extranjera**


La moneda funcional del Fondo es el euro. Consecuentemente, todos los saldos y transacciones denominados en monedas diferentes al euro se consideran denominados en "moneda extranjera".

Cuando existen transacciones denominadas en moneda extranjera se convierten a euros utilizando los tipos de cambio de contado de la fecha de la transacción, entendiéndose como tipo de cambio de contado el más representativo del mercado de referencia a la fecha o, en su defecto, del último día hábil anterior a esa fecha.

Las diferencias de cambio que se producen al convertir los saldos denominados en moneda extranjera a la moneda funcional se registran, en el caso de partidas monetarias que son tesorería, débitos y créditos, por su importe neto, en el epígrafe "Diferencias de Cambio", de la cuenta de pérdidas y ganancias; para el resto de partidas monetarias y las partidas no monetarias que forman parte de la cartera de instrumentos financieros, las diferencias de cambio se llevarán conjuntamente con las pérdidas y ganancias derivadas de la valoración (véase Nota 3.g.iii).

### **j) Operaciones vinculadas**

La sociedad gestora realiza por cuenta del Fondo operaciones vinculadas de las previstas en el artículo 67 de la Ley 35/2003 y los artículos 138 y 139 del Real Decreto 1.082/2012. Para ello, la sociedad gestora dispone de una política por escrito en materia de conflictos de interés que vela por la independencia en la ejecución de las distintas funciones dentro de la sociedad gestora, así como la existencia de un registro regularmente actualizado de aquellas operaciones y actividades desempeñadas por la sociedad gestora o en su nombre en las que haya surgido o pueda surgir un conflicto de interés. Adicionalmente la sociedad gestora deberá disponer de un procedimiento interno formal para cerciorarse de que las operaciones vinculadas se realizan en interés exclusivo del Fondo y a precios o en condiciones iguales o mejores que los de mercado. Según lo establecido en la normativa vigente, los informes periódicos registrados en la Comisión Nacional del Mercado de Valores incluyen, en su caso, información sobre las operaciones vinculadas realizadas, fundamentalmente, comisiones por liquidación e intermediación, comisiones retrocedidas con origen en las instituciones de inversión colectiva gestionadas por entidades pertenecientes al grupo de la sociedad gestora del Fondo, el importe de los depósitos y adquisiciones temporales de activos mantenidos con el depositario y el importe efectivo por compras y ventas realizado en activos emitidos, colocados o asegurados por el Grupo de la sociedad gestora.



0L9066222

CLASE 8.<sup>a</sup>

#### 4. Cartera de inversiones financieras

El detalle de la cartera de inversiones financieras al 31 de diciembre de 2013 sin considerar, en su caso, el saldo de los epígrafes "Depósitos en EECC", "Derivados" e "Intereses de la cartera de inversión" se incluye como Anexo, el cual forma parte integrante de esta nota.

Al 31 de diciembre de 2013 el desglose por plazos de vencimiento de los valores representativos de deuda, es el siguiente:

| Vencimiento                  | Euros                 |
|------------------------------|-----------------------|
| Inferior a 1 año             | 26.995.697,43         |
| Comprendido entre 1 y 2 años | 30.606.000,05         |
| Comprendido entre 2 y 3 años | 27.782.158,00         |
| Comprendido entre 3 y 4 años | 5.600.986,50          |
| Comprendido entre 4 y 5 años | 6.361.935,86          |
| Superior a 5 años            | 21.968.188,73         |
|                              | <b>119.314.966,57</b> |

Al 31 de diciembre de 2013, en el epígrafe "Cartera Interior – Valores representativos de deuda" del activo del balance se incluyen 5.839 miles de euros correspondientes a adquisiciones temporales de activos (Deuda Pública) cuya contraparte es la entidad depositaria.


Adicionalmente, al 31 de diciembre de 2013, el Fondo mantenía las siguientes posiciones en las cuentas de compromiso:

|  | Euros               |
|--|---------------------|
| <b>Compromisos por operaciones cortas de derivados</b> |                     |
| Otras ventas a plazo                                   | 3.234.645,95        |
| <b>Total</b>   | <b>3.234.645,95</b> |

Al 31 de diciembre de 2013, la totalidad de las posiciones en cuentas de compromiso mantenidas por el Fondo tenían un vencimiento inferior al año.

El saldo de los epígrafes "Otras ventas a plazo" del detalle anterior recoge el nominal comprometido de las operaciones del mercado de divisas vendidas, durante el periodo del tiempo comprendido entre la contratación y la liquidación de dichas operaciones.

Asimismo, al 31 de diciembre de 2013 la totalidad del importe que el Fondo tenía registrado en el epígrafe "Pasivo corriente - Derivados" del pasivo del balance corresponde a posiciones denominadas en moneda no euro.



0L9066223

**CLASE 8.ª**

Los depósitos con entidades de crédito se valoran conforme a lo dispuesto en la Nota 3.b.i. A continuación se detallan los depósitos con entidades de crédito mantenidos por el Fondo al 31 de diciembre de 2013, junto con el interés que devengan y su vencimiento:

| Entidad                 | Divisa | Euros                | Vencimiento | Tipo de Interés |
|-------------------------|--------|----------------------|-------------|-----------------|
| Kutxabank, S.A.         | Euro   | 1.199.547,95         | 16/04/2014  | 2,91%           |
| Banco Santander, S.A.   | Euro   | 1.999.242,92         | 14/03/2014  | 3,00%           |
| Banco Santander, S.A.   | Euro   | 2.499.052,81         | 14/03/2014  | 3,00%           |
| Banco Santander, S.A.   | Euro   | 1.499.623,08         | 12/12/2014  | 1,50%           |
| Banco Santander, S.A.   | Euro   | 1.399.637,49         | 04/02/2014  | 3,00%           |
| Citibank España, S.A.   | Euro   | 400.863,38           | 29/03/2014  | 2,25%           |
| Banco de Sabadell, S.A. | Euro   | 999.718,30           | 05/08/2014  | 2,00%           |
| Banca March, S.A.       | Euro   | 899.713,81           | 14/02/2014  | 3,15%           |
| Banca March, S.A.       | Euro   | 999.607,08           | 20/03/2014  | 3,00%           |
| Banca March, S.A.       | Euro   | 799.773,56           | 07/02/2014  | 3,15%           |
| Banca March, S.A.       | Euro   | 1.399.611,35         | 04/02/2014  | 3,50%           |
| Banca March, S.A.       | Euro   | 2.299.396,41         | 30/05/2014  | 2,50%           |
| Banca March, S.A.       | Euro   | 1.399.477,48         | 07/03/2014  | 3,00%           |
| Banca March, S.A.       | Euro   | 1.599.369,78         | 21/03/2014  | 3,00%           |
|                         |        | <b>19.394.635,40</b> |             |                 |


Los valores y activos que integran la cartera del Fondo que son susceptibles de estar depositados, lo están en Banca March, S.A. o en trámite de depósito en dicha entidad (véanse Notas 1 y 7). Los valores mobiliarios y demás activos financieros del Fondo no pueden pignorararse ni constituirse en garantía de ninguna clase, salvo para servir de garantía de las operaciones que el Fondo realice en los mercados secundarios oficiales de derivados, y deben estar bajo la custodia de las entidades legalmente habilitadas para el ejercicio de esta función.

**Gestión del riesgo:**

La gestión de los riesgos financieros que lleva a cabo la sociedad gestora del Fondo está dirigida al establecimiento de mecanismos necesarios para controlar la exposición a las variaciones en los tipos de interés y tipos de cambio, así como a los riesgos de crédito y liquidez. En este sentido, el Real Decreto 1.082/2012, de 13 de julio, establece una serie de coeficientes normativos que limitan dicha exposición y cuyo control se realiza por la sociedad gestora. A continuación se indican los principales coeficientes normativos a los que está sujeto el Fondo:

- Límites a la inversión en otras Instituciones de Inversión Colectiva:

La inversión en acciones o participaciones emitidas por una única IIC, de las mencionadas en el artículo 48.1.c) y d), no podrá superar el 20% del patrimonio, salvo en las IIC cuya política de inversión se base en la inversión en un único fondo. Asimismo, la inversión total en IIC mencionadas en el artículo 48.1.d) del Real Decreto 1.082/2012, de 13 de julio, no podrá superar el 30% del patrimonio del Fondo.



OL9066224

### CLASE 8.<sup>a</sup>

- Límite general a la inversión en valores cotizados:

La inversión en los activos e instrumentos financieros emitidos por un mismo emisor no podrá superar el 5% del patrimonio de la Sociedad. Este límite quedará ampliado al 10%, siempre que la inversión en los emisores en los que supere el 5% no exceda del 40% del patrimonio de la Sociedad. Puede quedar ampliado al 35% cuando se trate de inversiones en valores emitidos o avalados por un Estado miembro de la Unión Europea, una comunidad autónoma, una entidad local, un organismo internacional del que España sea miembro o por cualquier otro Estado que presente una calificación de solvencia otorgada por una agencia especializada en calificación de riesgos de reconocido prestigio, no inferior a la del Reino de España. Cuando se desee superar el límite del 35%, se especificarán los emisores en cuyos valores se tiene intención de invertir o se tiene invertido más del 35% del patrimonio. Para que la Sociedad pueda invertir hasta el 100% de su patrimonio en valores emitidos o avalados por un ente de los señalados en el artículo 50.2.b) del Real Decreto 1.082/2012, será necesario que se diversifique, al menos, en seis emisiones diferentes y que la inversión en valores de una misma emisión no supere el 30% del activo de la Sociedad. Quedará ampliado al 25% cuando se trate de inversiones en obligaciones emitidas por entidades de crédito que tengan su sede en un Estado Miembro de la Unión Europea, cuyo importe esté garantizado por activos que cubran suficientemente los compromisos de la emisión y que queden afectados de forma privilegiada al reembolso del principal y al pago de los intereses en el caso de situación concursal del emisor. El total de las inversiones en este tipo de obligaciones en las que se supere el límite del 5% no podrá superar el 80% del patrimonio de la Sociedad.

A estos efectos, las entidades pertenecientes a un mismo grupo económico se consideran un único emisor.

- Límite general a la inversión en derivados:

La exposición total al riesgo de mercado asociada a instrumentos financieros derivados no podrá superar el patrimonio neto del Fondo. Por exposición total al riesgo se entenderá cualquier obligación actual o potencial que sea consecuencia de la utilización de instrumentos financieros derivados, entre los que se incluirán las ventas al descubierto.


Las primas pagadas por la compra de opciones, bien sean contratadas aisladamente, bien incorporadas en operaciones estructuradas, en ningún caso podrán superar el 10% del patrimonio del Fondo.

La exposición al riesgo de contraparte en derivados OTC se limita al 5% del patrimonio con carácter general y al 10% del patrimonio si la contraparte es una entidad de crédito con ciertas limitaciones.

Las posiciones frente a un único emisor en productos derivados, obligaciones emitidas por entidades de crédito cuyo importe esté garantizado por activos que cubran suficientemente los compromisos de la emisión y queden afectados de forma privilegiada al reembolso del principal e intereses y depósitos que el Fondo tenga en dicha entidad no podrán superar el 35% del patrimonio del Fondo.

Las posiciones frente a un único emisor en productos derivados, activos e instrumentos financieros y depósitos que el Fondo tenga en dicha entidad no podrán superar el 20% del patrimonio del Fondo.

A estos efectos, las entidades pertenecientes a un mismo grupo económico se consideran un único emisor.



OL9066225

## CLASE 8.<sup>a</sup>

- Límites a la inversión en valores no cotizados:

Los valores susceptibles de ser adquiridos no podrán presentar ninguna limitación a su libre transmisión.

Queda prohibida la inversión del Fondo en valores no cotizados emitidos por entidades pertenecientes a su grupo o al grupo de su sociedad gestora. Asimismo, no podrá tener invertido más del 2% de su patrimonio en valores emitidos o avalados por una misma entidad. Igualmente, no podrá tener más del 4% de su patrimonio invertido en valores emitidos o avalados a entidades pertenecientes a un mismo grupo.

Se autoriza la inversión, con un límite máximo conjunto del 10% del patrimonio, en acciones y participaciones de Entidades de Capital Riesgo reguladas en la Ley 25/2005.

- Coeficiente de liquidez:

El Fondo deberá mantener un coeficiente mínimo de liquidez del 3% de su patrimonio calculado sobre el promedio mensual del Fondo.

- Obligaciones frente a terceros:

El Fondo podrá endeudarse hasta el límite conjunto del 10% de su patrimonio para resolver dificultades transitorias de tesorería, siempre que se produzca por un plazo no superior a un mes, o por adquisición de activos con pago aplazado, con las condiciones que establezca la Comisión Nacional del Mercado de Valores. No se tendrán en cuenta, a estos efectos, los débitos contraídos en la compra de activos financieros en el período de liquidación de la operación que establezca el mercado donde se hayan contratado.

Los coeficientes legales anteriores mitigan los siguientes riesgos a los que se expone el Fondo que, en todo caso, son objeto de seguimiento específico por la sociedad gestora:

### Riesgo de crédito

El riesgo de crédito representa las pérdidas que sufriría el Fondo en el caso de que alguna contraparte incumpliese sus obligaciones contractuales de pago con el mismo. Dicho riesgo se vería mitigado con los límites a la inversión y concentración de riesgos antes descritos.

El Fondo invierte en activos con la calidad crediticia establecida en el Folleto informativo. Adicionalmente, la política de la sociedad gestora de la Sociedad es invertir en activos con buena calidad crediticia (Reino de España y algunos escalones por debajo) controlando y analizando siempre a priori las contrapartidas.


### Riesgo de liquidez

En el caso de que el Fondo invirtiese en valores de baja capitalización o en mercados con una reducida dimensión y limitado volumen de contratación, o inversión en otras Instituciones de Inversión Colectiva con liquidez inferior a la del Fondo, las inversiones podrían quedar privadas de liquidez. Por ello, la sociedad gestora del Fondo gestiona el riesgo de liquidez inherente a la actividad para asegurar el cumplimiento de los coeficientes de liquidez y garantizar los reembolsos de los partícipes.

La sociedad gestora del Fondo tiene establecidos controles de la liquidez de cada uno de los activos en cartera de las IICs calculando para cada uno ellos un índice de liquidez (teniendo en cuenta las diferentes tipologías de



CLASE 8.<sup>a</sup>



0L9066226

activos y estableciendo puntuaciones a diversos factores por ejemplo duración, rating, cupones para los activos de renta fija, volumen negociado, capitalización en renta variable, frecuencia de reembolso en participaciones en IICs, etc...). Posteriormente se pondera ese índice por el peso de los activos en la cartera y se compara con distribuciones históricas de reembolsos de la cartera.

#### Riesgo de mercado

El riesgo de mercado representa la pérdida en las posiciones de las Instituciones de Inversión Colectiva como consecuencia de movimientos adversos en los precios de mercado. Los factores de riesgo más significativos podrían agruparse en los siguientes:

- Riesgo de tipo de interés: la inversión en activos de renta fija conlleva un riesgo de tipo de interés, cuya fluctuación de tipos es reducida para activos a corto plazo y elevada para activos a largo plazo.
- Riesgo de tipo de cambio: la inversión en activos denominados en divisas distintas del euro conlleva un riesgo por las fluctuaciones de los tipos de cambio.
- Riesgo de precio de acciones o índices bursátiles: la inversión en instrumentos de patrimonio conlleva que la rentabilidad del Fondo se vea afectada por la volatilidad de los mercados en los que invierte. Adicionalmente, la inversión en mercados considerados emergentes puede conllevar, en su caso, riesgos de nacionalización o expropiación de activos o imprevistos de índole político que pueden afectar al valor de las inversiones, haciéndolas más volátiles.

La política de inversión definida en el Folleto informativo para el Fondo indica el perfil de riesgo inicial. Adicionalmente, la Sociedad ha definido los siguientes parámetros:


- Composición porcentual de la cartera.
- Límites por tipo de producto (duraciones para Renta Fija, exposición bursátil para Renta Variable y exposición en divisa).
- Límites de VaR en base al perfil de riesgo de la cartera.
- Límites sobre los parámetros de sensibilidad delta, gamma y vega en carteras con opciones.

Periódicamente, se comparan los datos reflejados en la cartera del Fondo y la exposición efectiva junto a los límites establecidos y se detectan posibles desviaciones.

Los riesgos inherentes a las inversiones mantenidas por el Fondo se encuentran descritos en el Folleto informativo, según lo establecido en la normativa aplicable.

#### 5. Tesorería

Al 31 de diciembre de 2013, la composición del saldo de este capítulo del balance es la siguiente:



OL9066227

**CLASE 8.<sup>a</sup>**

|                                       | Euros               |
|---------------------------------------|---------------------|
| <b>Cuentas en el depositario:</b>     |                     |
| Banca March, S.A. (cuentas en euros)  | 1.818.496,94        |
| Banca March, S.A. (cuentas en divisa) | 416,81              |
|                                       | <b>1.818.913,75</b> |

Los saldos positivos de las principales cuentas corrientes en euros mantenidas por el Fondo han devengado en el ejercicio 2013 un tipo de interés anual del EURIBOR a un mes, revisable y liquidable mensualmente.

**6. Participipes**

Al 31 de diciembre de 2013 y 2012, el patrimonio del Fondo estaba formalizado por participaciones de iguales características, representadas por certificados nominativos, sin valor nominal y que confieren a sus propietarios un derecho de propiedad sobre dicho patrimonio.

En el epígrafe "Acreedores" del balance se incluye al 31 de diciembre de 2013 por importe de 214 miles de euros (69 miles de euros al 31 de diciembre de 2012), el saldo correspondiente a los reembolsos de participipes que se cancelan en la fecha de liquidación.

Al 31 de diciembre de 2013 y 2012, el cálculo del valor de cada participación se ha efectuado de la siguiente manera:


|  | Euros                 |                      |
|--|-----------------------|----------------------|
|  | 31-12-2013            | 31-12-2012           |
| <b>Patrimonio atribuido a participipes o accionistas del Fondo al cierre del ejercicio</b> | <b>150.344.496,03</b> | <b>31.465.233,85</b> |
| Valor liquidativo de la participación  | 27,11                 | 25,93                |
| Nº Participaciones   | 5.545.012,87          | 1.213.413,31         |
| Nº Participipes  | 3.298                 | 2.822                |

Conforme a la normativa aplicable, el número mínimo de participipes de los Fondos de Inversión no debe ser inferior a 100, en cuyo caso dispondrán del plazo de un año para llevar a cabo la reconstitución permanente del número mínimo de participipes.

**7. Otros gastos de explotación**

Según se indica en la Nota 1, la dirección y gestión del Fondo están encomendadas a su sociedad gestora. Por este servicio, durante el ejercicio 2013 y desde el 17 de noviembre de 2012, el Fondo ha devengado una comisión del 1,25% anual, calculada sobre el patrimonio diario del Fondo y que se satisface mensualmente. No obstante, hasta el 16 de noviembre de 2012 el Fondo devengó una comisión del 1,60% anual, calculada sobre el patrimonio diario del Fondo y que se satisfacía mensualmente (Véase Nota 1).

Durante los ejercicios 2013 y 2012 la entidad depositaria del Fondo (véase Nota 1) no ha percibido comisión alguna por su función de depositaria del Fondo.



OL9066228

## CLASE 8.ª

El porcentaje directa o indirectamente aplicado en concepto de comisión de gestión y depósito sobre la parte de cartera invertida, en su caso, en instituciones de inversión colectiva gestionadas por entidades pertenecientes al Grupo Banca March, no supera los límites máximos legales establecidos. Adicionalmente, el nivel máximo de comisiones de gestión y depósito que soporta, sobre la parte de cartera invertida, en su caso, en instituciones de inversión colectiva gestionadas por entidades no pertenecientes al Grupo Banca March, no supera los límites establecidos a tal efecto en su Folleto.


Los importes pendientes de pago por comisión de gestión, al 31 de diciembre de 2013 y 2012, se incluyen en el saldo del epígrafe "Acreedores" del balance.

La Orden EHA/596/2008, de 5 de marzo, que desarrolla el Real Decreto 1.082/2012, de 13 de julio, por el que se reglamenta la Ley de Instituciones de Inversión Colectiva, tiene por objeto la concreción y desarrollo de las funciones de vigilancia, supervisión, custodia y administración de las entidades depositarias de las Instituciones de Inversión Colectiva. Las principales funciones son:

1. Comprobar que las operaciones realizadas lo han sido en régimen de mercado.
2. Comprobar que las operaciones realizadas han respetado los coeficientes y criterios de inversión establecidos en la normativa vigente.
3. Supervisar los criterios, fórmulas y procedimientos utilizados por la sociedad gestora para el cálculo del valor liquidativo de las participaciones del Fondo.
4. Contrastar con carácter previo a la remisión a la Comisión Nacional del Mercado de Valores, la exactitud, calidad y suficiencia de la información pública periódica del Fondo.
5. Verificar que los procedimientos de comercialización establecidos por la sociedad gestora del Fondo cumplen con la normativa aplicable.
6. Custodia de todos los valores mobiliarios y demás activos financieros que integran el patrimonio del Fondo, bien directamente o a través de una entidad participante, conservando en todo caso la responsabilidad derivada de la realización de dicha función.
7. Comprobar que las liquidaciones de valores y de efectivo son recibidas en el plazo que determinen las reglas de liquidación que rijan los correspondientes mercados.
8. Asegurar que las suscripciones y reembolsos cumplen con los procedimientos establecidos en el folleto del Fondo así como en la legislación vigente.

Incluido en el saldo del epígrafe "Otros gastos de explotación – Otros" de la cuenta de pérdidas y ganancias del ejercicio 2013 se recogen los honorarios relativos a servicios de auditoría de cuentas anuales del Fondo, por un importe de 3 miles de euros (5 miles de euros en el ejercicio 2012).

Al 31 de diciembre de 2013 y 2012, el Fondo no tenía ningún importe significativo pendiente de pago a proveedores en operaciones comerciales que a dichas fechas acumulara un aplazamiento superior al plazo legal de pago. Asimismo, los pagos significativos realizados en los ejercicios 2013 y 2012 a dichos proveedores se han realizado dentro de los límites legales de aplazamiento.



0L9066229

**CLASE 8.ª**

## **8. Situación fiscal**

El Fondo tiene abiertos a inspección por parte de las autoridades fiscales la totalidad de los impuestos correspondientes a las operaciones efectuadas en los ejercicios 2009 y siguientes.

Al 31 de diciembre de 2013 y 2012, en el epígrafe "Deudores" del balance se recogen saldos deudores con la Administración Pública en concepto de retenciones y/o otros saldos pendientes de devolución del impuesto sobre beneficios de ejercicios anteriores por importe de 95 y 72 miles de euros, respectivamente.


No existen diferencias significativas entre el resultado contable antes de impuestos del ejercicio y la base imponible antes de compensación de bases imponibles negativas, en su caso. El tipo de gravamen a efectos del impuesto sobre beneficios es del 1% (Real Decreto Legislativo 4/2004, de 5 de marzo).

Cuando se generan resultados positivos, el Fondo registra en el epígrafe "Impuesto sobre beneficios" de la cuenta de pérdidas y ganancias un gasto en concepto de impuesto sobre beneficios neto, en su caso, del efecto de la compensación de pérdidas fiscales. No se generan ingresos por impuesto sobre beneficios en el caso de que el Fondo obtenga resultados negativos (véase Nota 3-h).

Los Administradores de la sociedad gestora no esperan que, en caso de inspección del Fondo, surjan pasivos adicionales de importancia.

## **9. Acontecimientos posteriores al cierre**

Con posterioridad al cierre del ejercicio no se ha producido ningún hecho significativo no descrito en las notas anteriores.




0L9066230

CLASE 8.ª

## Anexo: Detalle de la Cartera de Inversiones Financieras al 31 de diciembre de 2013

## FONMARCH, FONDO DE INVERSIÓN


| Divisa | ISIN         | Descripción                               | Euros        |
|--------|--------------|---|--------------|
| EUR    | ES00000124B7 | BONO ESTADO ESPANOL 3,75 2018-10-31       | 2.253.277,50 |
| EUR    | ES00000123U9 | BONO ESTADO ESPANOL 5,40 2023-01-31       | 552.604,77   |
| EUR    | ES00000123W5 | BONO ESTADO ESPANOL 3,30 2016-07-30       | 1.039.004,55 |
| EUR    | ES00000123X3 | BONO ESTADO ESPANOL 4,40 2023-10-31       | 7.095.810,92 |
| EUR    | ES00000123T1 | BONO ESTADO ESPANOL 2,75 2015-03-31       | 5.527.255,79 |
| EUR    | ES00000123Q7 | BONO ESTADO ESPANOL 4,50 2018-01-31       | 3.244.459,55 |
| EUR    | ES00000123K0 | BONO ESTADO ESPANOL 5,85 2022-01-31       | 5.864.865,07 |
| EUR    | ES00000123J2 | BONO ESTADO ESPANOL 4,25 2016-10-31       | 4.194.985,05 |
| EUR    | ES00000122X5 | BONO ESTADO ESPANOL 3,25 2016-04-30       | 545.374,94   |
| EUR    | ES00000122D7 | BONO ESTADO ESPANOL 4,00 2020-04-30       | 3.043.626,04 |
| EUR    | ES00000122F2 | BONO ESTADO ESPANOL 3,00 2015-04-30       | 999.284,44   |
| EUR    | ES00000123L8 | REPO BONO ESTADO ESPANOL 0,24 2014-01-02  | 5.839.466,47 |
| EUR    | ES0313440143 | BONO BANESTO 4,08 2016-03-23              | 1.473.482,90 |
| EUR    | ES0513900YG8 | PAGARE SANT.CENTHISP 2,50 2014-12-23      | 671.701,86   |
| EUR    | ES0413679202 | CEDULAS BANKINTER 3,88 2015-10-30         | 317.350,17   |
| EUR    | ES0413679178 | RENTA FIJA BANKINTER 4,13 2017-03-22      | 269.454,83   |
| EUR    | ES0000101495 | BONO COM.AUTONOMA DE MADR 5,50 2017-02-14 | 506.636,58   |
| EUR    | ES0000101503 | BONO COM.AUTONOMA DE MADR 4,75 2015-03-26 | 929.872,50   |
| EUR    | ES0000101388 | BONO COM.AUTONOMA DE MADR 4,62 2015-06-23 | 528.176,73   |
| EUR    | ES0000101511 | BONO COM.AUTONOMA DE MADR 4,75 2014-11-28 | 1.043.315,13 |
| EUR    | ES0000101446 | BONO COM.AUTONOMA DE MADR 6,21 2016-06-21 | 2.425.676,66 |
| EUR    | ES0000101396 | BONO COM.AUTONOMA DE MADR 4,69 2020-03-12 | 419.467,74   |
| EUR    | ES0000090524 | BONO JUNTA DE ANDALUCIA 3,50 2016-02-15   | 1.513.357,40 |
| EUR    | ES0414970667 | CEDULAS LA CAIXA 4,75 2015-03-18          | 373.658,41   |
| EUR    | ES0413790116 | CEDULAS BANCO POPULAR 4,25 2015-09-30     | 1.366.495,17 |
| EUR    | ES0458759000 | CEDULAS UNICAJA 4,38 2015-10-14           | 626.336,21   |
| EUR    | ES0314400187 | BONO CJA AHORRO MEDITERRA 3,00 2014-11-12 | 439.825,88   |



0L9066231

CLASE 8.<sup>a</sup>


| Divisa | ISIN         | Descripción                                     | Euros        |
|--------|--------------|---|--------------|
| EUR    | ES0413860299 | CEDULAS BANCO SABADELL ATLAN 4,25 2014-09-19    | 306.918,24   |
| EUR    | ES05138620W4 | PAGARE BANCO SABADELL ATLAN 2,96 2014-04-25     | 679.660,38   |
| EUR    | ES05138622U4 | PAGARE BANCO SABADELL ATLAN 3,03 2014-01-15     | 488.806,77   |
| EUR    | ES0422714016 | CEDULAS CAJAMAR 3,38 2016-05-16                 | 2.936.101,19 |
| EUR    | ES0414970659 | CEDULAS CAIXABANK 5,00 2016-02-22               | 647.743,96   |
| EUR    | ES0340609140 | BONO CAIXABANK 3,25 2016-01-22                  | 621.368,92   |
| EUR    | ES0340609009 | BONO CAIXABANK 4,13 2014-11-20                  | 202.141,51   |
| EUR    | ES0312298195 | CEDULAS AYT CED CAJAS GLOBAL 1,42 2015-11-24    | 493.147,09   |
| EUR    | ES0312298237 | CEDULAS AYT CED CAJAS GLOBAL 4,25 2014-07-29    | 307.034,85   |
| EUR    | ES0312298252 | CEDULAS AYT CED CAJAS GLOBAL 3,75 2015-05-25    | 2.458.460,85 |
| EUR    | ES0312298013 | CEDULAS AYT CED CAJAS GLOBAL 3,50 2016-03-14    | 1.650.254,48 |
| EUR    | ES0312358007 | CEDULAS AYT CED CAJA IX 3,75 2015-03-31         | 411.751,77   |
| EUR    | ES0414954141 | BONO IBERCAJA 3,38 2014-11-27                   | 923.547,95   |
| EUR    | ES0371622012 | CEDULAS TDA 4,13 2021-04-10                     | 1.092.544,73 |
| EUR    | ES0302761012 | OBLIGACION FONDO DE REESTRUCTUR 4,50 2014-02-03 | 404.021,32   |
| EUR    | ES0302761004 | OBLIGACION FONDO DE REESTRUCTUR 3,00 2014-11-19 | 509.963,41   |
| EUR    | ES0378641015 | BONO FADE 5,00 2015-06-17                       | 1.898.176,37 |
| EUR    | ES0378641007 | BONO FADE 4,80 2014-03-17                       | 620.104,35   |
| EUR    | ES0378641122 | BONO FADE 4,00 2015-12-17                       | 525.162,03   |
| EUR    | ES0378641163 | BONO FADE 2,88 2016-09-17                       | 715.911,65   |
| EUR    | ES0378641114 | BONO FADE 4,88 2017-12-17                       | 543.324,83   |
| EUR    | ES0414950784 | CEDULAS BANKIA, S.A. 3,50 2014-11-13            | 512.001,18   |
| EUR    | ES0414950594 | CEDULAS BANKIA, S.A. 5,00 2014-10-30            | 1.141.046,07 |
| EUR    | ES0414950677 | CEDULAS BANKIA, S.A. 4,25 2014-02-21            | 757.955,29   |
| EUR    | ES0414950842 | CEDULAS BANKIA, S.A. 4,88 2014-03-31            | 1.016.546,29 |
| EUR    | ES0414977258 | CEDULAS BANKIA, S.A. 4,38 2015-01-28            | 1.030.220,33 |
| EUR    | ES0314977358 | BONO BANCAJA 3,00 2014-10-27                    | 609.765,12   |
| EUR    | ES0214977151 | BONO BANCAJA 0,40 2014-04-23                    | 841.829,36   |
| EUR    | ES0314100068 | BONO KUTXABANK SA 4,38 2015-09-28               | 726.502,22   |
| EUR    | ES0001352394 | BONO XUNTA DE GALICIA 5,00 2014-12-12           | 623.813,98   |
| EUR    | ES0001351321 | BONO JUNTA DE CASTILLA-LE 5,50 2014-12-17       | 415.382,75   |
| EUR    | ES0312298229 | CEDULAS AYT CED CAJA XXIII 4,75 2016-06-15      | 1.389.760,05 |
| EUR    | ES0312342001 | CEDULAS AYT CED CAJA X 0,29 2015-06-30          | 1.947.521,63 |
| EUR    | ES0371622004 | CEDULAS CEDULAS TDA 1 FONDO 0,29 2016-04-08     | 1.239.125,02 |
| EUR    | ES0347848006 | CEDULAS IM CEDULAS 4 3,75 2015-03-11            | 1.127.857,15 |



0L9066232

CLASE 8.<sup>a</sup>


| Divisa   | ISIN         | Descripción                               | Euros                |
|--|--------------|---|----------------------|
| EUR  | ES0362859003 | CEDULAS IM CEDULAS 6-M 3,50 2015-12-02    | 1.021.390,94         |
| EUR  | ES0347785000 | CEDULAS IM CEDULAS 9 4,25 2016-06-09      | 1.031.929,68         |
| <b>TOTAL Cartera interior- Valores representativos de deuda</b>    |              |   | <b>86.973.616,97</b> |
| EUR  | ES0160747004 | PARTICIPACIONES MARCH C.DECIDIDA          | 106,52               |
| <b>TOTAL Cartera interior-Instituciones de Inversión colectiva</b> |              |   | <b>106,52</b>        |
| EUR  | XS0828012863 | BONO TELEFONICA EMISIONES 5,81 2017-09-05 | 1.608.205,49         |
| EUR  | XS0419264063 | BONO TELEFONICA EMISIONES 5,50 2016-04-01 | 223.890,88           |
| EUR  | PTOTELOE0010 | BONO ESTADO PORTUGUES 4,35 2017-10-16     | 1.294.950,99         |
| EUR  | PTOTEOOE0017 | BONO ESTADO PORTUGUES 3,60 2014-10-15     | 2.025.971,48         |
| EUR  | XS0828735893 | BONO SANTANDER INTL DEBT 4,63 2016-03-21  | 753.806,01           |
| EUR  | XS0611215103 | BONO SANTANDER INTL DEBT 4,25 2014-04-07  | 302.895,19           |
| EUR  | XS0821078861 | BONO SANTANDER INTL DEBT 4,38 2014-09-04  | 519.622,52           |
| EUR  | XS0829721967 | BONO BBVA SENIOR FINANCE 4,38 2015-09-21  | 638.222,48           |
| EUR  | XS0531068897 | BONO BBVA SENIOR FINANCE 3,88 2015-08-06  | 314.296,16           |
| EUR  | XS0901738392 | BONO BBVA SENIOR FINANCE 3,25 2016-03-21  | 1.974.410,34         |
| EUR  | XS0499156080 | BONO GENERALITAT CATALUNA 3,88 2015-04-07 | 508.540,81           |
| CAD  | CA48204TAB58 | BONO CASTILLA-MANCHA 4,45 2016-11-28      | 1.779.245,63         |
| EUR  | XS0759269441 | OBLIGACION ICO 3,88 2016-05-20            | 630.272,79           |
| EUR  | XS0849423081 | OBLIGACION ICO 4,88 2017-07-30            | 327.743,36           |
| EUR  | XS0513825280 | OBLIGACION ICO 2,90 2015-04-30            | 1.023.929,39         |
| EUR  | XS0408637022 | OBLIGACION ICO 3,50 2014-01-20            | 248.496,43           |
| EUR  | XS0453097205 | OBLIGACION ICO 0,34 2015-10-15            | 544.326,00           |
| EUR  | XS0613543957 | OBLIGACION ICO 5,00 2016-07-05            | 459.653,86           |
| EUR  | XS0589735561 | OBLIGACION ICO 4,38 2014-03-31            | 704.856,94           |
| EUR  | XS0582801865 | OBLIGACION ICO 5,13 2016-01-25            | 536.802,04           |
| EUR  | XS0646719954 | OBLIGACION ICO 4,50 2014-07-08            | 302.081,23           |
| EUR  | XS0630463965 | BONO TELECOM ITALIA 4,75 2018-05-25       | 581.750,54           |
| EUR  | XS0721807633 | BONO ING GROEP 4,13 2015-03-23            | 320.373,83           |
| EUR  | PTBESWOM0013 | BONO BANCO ESPIRITO SANTO 5,88 2015-11-09 | 3.054.446,21         |
| EUR  | PTBLMGOM0002 | BONO BANCO ESPIRITO SANTO 5,63 2014-06-05 | 2.410.287,18         |
| EUR  | XS0765448757 | BONO THYSSENKRUPP AG 5,00 2022-04-04      | 1.219.411,63         |
| EUR  | XS0875105909 | BONO BPE FINANCIACIONES 4,00 2015-07-17   | 617.664,58           |
| EUR  | XS0267827169 | BONO MERRILL LYNCH 0,75 2018-09-14        | 282.448,27           |
| EUR  | XS0927581842 | BONO PORTUGAL TELECOM INT 4,63 2020-05-08 | 1.025.355,44         |
| EUR  | XS0215828913 | BONO PORTUGAL TELECOM INT 4,38 2017-03-24 | 1.050.670,42         |



OL9066233

CLASE 8.ª

| Divisa   | ISIN         | Descripción                                | Euros                |
|--|--------------|--|----------------------|
| EUR  | PTCG250M0029 | BONO CAIXA GERAL DE DEPOS 5,63 2015-12-04  | 1.275.580,79         |
| EUR  | PTCG1LOM0007 | BONO CAIXA GERAL DE DEPOS 5,13 2014-02-19  | 1.517.030,94         |
| EUR  | XS0423377570 | BONO IBERDROLA FIN IRELAN 5,70 2019-04-24  | 1.057.255,79         |
| EUR  | XS0829360923 | BONO GAS NATURAL CAPITAL 6,00 2020-01-27   | 597.246,60           |
| EUR  | XS0362401480 | BONO BANCA IMI 4,00 2014-06-30             | 609.607,36           |
| <b>TOTAL Cartera exterior- Valores representativos de deuda</b>    |              |  | <b>32.341.349,60</b> |
| EUR  | GB0031288466 | PARTICIPACIONES M&G INVESTMENT             | 1.320.530,65         |
| USD  | LU0255798018 | PARTICIPACIONES PICTET-LOCAL EMERG CURR-IS | 1.055.725,45         |
| USD  | LU0448623016 | PARTICIPACIONES PICTET-US HIGH YIELD-IS    | 252.652,82           |
| EUR  | LU0133806785 | PARTICIPACIONES PICTET EUR HIGH YIELD I    | 1.320.555,16         |
| USD  | LU0149732736 | PARTICIPACIONES HSBC INVESTMENT FUND       | 1.017.931,24         |
| EUR  | IE00B66F4759 | PARTICIPACIONES ISHARES                    | 2.642.040,00         |
| <b>TOTAL Cartera exterior-Instituciones de Inversión colectiva</b> |              |  | <b>7.609.435,32</b>  |



OL9066234

CLASE 8.ª

## Fonmarch, Fondo de Inversión

Informe de Gestión  
correspondiente al ejercicio anual terminado  
el 31 de diciembre de 2013

**Evolución de los negocios (mercados), situación del Fondo y evolución previsible**

### Panorama económico

El año 2013 ha estado marcado por las decididas actuaciones de las autoridades monetarias a nivel mundial. La tendencia de los indicadores macroeconómicos parece haber cambiado su tendencia, especialmente en la zona Euro, algo que se ha notado especialmente en alguno de los países más golpeados por la crisis, con España e Irlanda como mejor ejemplo.


En comentarios anteriores ya adelantábamos nuestra sensación de que lo peor de la crisis financiera podía estar remitiendo, especialmente en una de las zonas que peor había resistido a dichas crisis, y por qué no decirlo, que peor había respondido a ella: la Eurozona. A finales de año, podemos decir que efectivamente estamos asistiendo a un ritmo de deterioro muy inferior al que vivimos en los trimestres previos, y de hecho, en algunas zonas se puede hablar ya de recuperación económica. A pesar de todo, no conviene lanzar las campanas al vuelo y dar por concluida la crisis, ya que el riesgo mayor a día de hoy es un crecimiento anémico para los próximos años que no permita la solución al mayor problema económico actual que no es otro que el desempleo

Como decimos, la situación económica en la zona Euro está mejorando ligeramente, ya se puede hablar de salida de la recesión, y quizás la mejor noticia de cara a los próximos trimestres es que a ese crecimiento aportan algo los países periféricos. Países que en algunos casos han soportado duros procesos de ajuste (Irlanda, Portugal y España) y otros como Italia, que estaban mostrando un crecimiento renqueante en los últimos años. Los países que no han sufrido tan gravemente los efectos de la crisis, también están asistiendo a esa mejora de la zona Euro, motivada fundamentalmente por el menor tensionamiento de los mercados financieros a lo largo de todo este año 2013.

En Estados Unidos también hemos asistido a una recuperación económica, que ha provocado que las autoridades monetarias se hayan planteado la paulatina retirada de algunas de las medidas de estímulo que se están implementando desde el inicio de la crisis. La simple mención de dicho endurecimiento de la Política Monetaria ha hecho que los mercados financieros reaccionaran de forma negativa, por lo que el señor Bernanke, presidente de la Reserva Federal tuvo que rebajar el tono de dichas declaraciones.

En otros países de los conocidos como desarrollados, Japón y Reino Unido, las autoridades monetarias continúan manteniendo medidas monetarias ultra expansivas al estilo de las mencionadas de la Reserva Federal, lo que ha tenido de momento un efecto positivo en sus respectivas economías.

Y por primera vez en bastantes comentarios la noticia menos positiva en cuanto a la situación económica a nivel global, viene de los países llamados "emergentes". Si bien es cierto que siguen siendo los países con un crecimiento económico más elevado, no podemos olvidarnos que dicho crecimiento se ha venido desacelerando paulatinamente desde hace ya varios trimestres. El caso de China es quizás el más habitualmente comentado,



0L9066235

## CLASE 8.<sup>a</sup>

porque es el más preocupante: pasa en apenas tres años de crecer a ritmos del 10% hasta niveles del 7% o menos previsto para el año 2014. Pero quizás más preocupante es que el perfil de crecimiento de la economía china, sigue muy centrada en la inversión y poco todavía en un crecimiento del consumo, algo que debería haber sido consecuencia de un crecimiento de la clase media en aquel país. En otros países emergentes, la situación es similar: India ha sido el país que más ha visto rebajar sus previsiones de crecimiento para el año actual y Brasil también está viviendo un proceso de desaceleración económica importante, a pesar de los eventos deportivos que se celebrarán en aquel país en los próximos años, y que han supuesto una inyección de inversiones muy notables. Rusia tampoco ha soportado mucho mejor la crisis actual, a pesar de sus recursos naturales y especialmente energéticos que han sufrido los rigores de la crisis.

A pesar de este menor crecimiento de los países emergentes, conviene recordar que continúan siendo el motor del crecimiento a nivel mundial. Según estimaciones del FMI, de cara a 2014 el crecimiento de los países desarrollados estará en torno a un 2% mientras que el de los países emergentes o en vías de desarrollo no bajará del 5%, reflejando un año más una situación más equilibrada en términos de intercambio comercial y endeudamiento, fundamentalmente.

### Tipos de interés y mercados de renta fija

Los mercados de renta fija han estado influenciados por una de las decisiones adoptadas por la Reserva Federal que citamos unas líneas más arriba: la posibilidad de iniciar la retirada parcial de parte de las medidas de estímulo monetario. El sólo anuncio de dicha posibilidad supuso un terremoto en los mercados de bonos a nivel mundial durante el periodo de verano, en el que las rentabilidades de los activos sufrieron subidas muy sensibles. De hecho, esa reacción de los mercados provocó cierta marcha atrás por parte de las autoridades monetarias. En nuestra opinión la sobre-reacción de los mercados tiene dos explicaciones: por un lado, los niveles alcanzados por algunos activos (especialmente el de los bonos que han actuado como activo refugio en los últimos años) estaban claramente sobrevalorados y, por otro lado, los mercados han confiado en exceso en el "apoyo" de los bancos centrales a la solución de la crisis.

Sin embargo, en otros activos que no se encontraban tan sobrevalorados como los indicados en el párrafo anterior (de hecho se encontraba muy infravalorados en nuestra opinión), como son los bonos de los países periféricos, España e Italia fundamentalmente, han mantenido un comportamiento sensiblemente superior en este periodo tan convulso.


A lo largo del año, se ha visto cómo los diferenciales entre los activos de los países "refugio" y los periféricos de la zona Euro se han reducido de forma drástica. Pongamos el caso español, en el que en cuestión de un año, hemos visto reducirse dicho diferencial desde niveles de 600 puntos básicos hasta el nivel actual, inferior a 200.

Otro efecto importante que se vivió durante el pasado mes de agosto ha sido la corrección en los activos de algunos países emergentes en los que sus bonos, pero especialmente sus divisas, sufrieron caídas en precio considerables. La razón en este caso es nuevamente la salida masiva de flujos de dinero provocado por las declaraciones de las autoridades monetarias estadounidenses.

En cuanto a la curva de corto plazo, los bajos niveles de los tipos oficiales y las bajas expectativas de inflación tienen anclados los niveles de éstos en niveles históricamente bajos. De hecho, las últimas declaraciones de los banqueros centrales a nivel global se han centrado en recalcar que los bajos tipos de interés actuales se mantendrán por un periodo prolongado de tiempo. Y en el caso del BCE, incluso se ha garantizado que en caso de producirse nuevos episodios de crisis de liquidez, se actuará con la misma contundencia y la misma determinación.



CLASE 8.ª



0L9066236

### Mercados bursátiles

La volatilidad ha sido una de las características de las bolsas a lo largo del año, aunque el saldo final ha sido netamente positivo y especialmente positivo el cuarto trimestre. Las buenas perspectivas a medio plazo apoyadas en la ligera mejora económica indicada en este informe han tenido su reflejo positivo en los índices bursátiles y se han impuesto, finalmente, a las cautelas que han mostrado los mercados financieros por las anunciadas retiradas de los estímulos monetarios de la Reserva Federal estadounidense.

Durante el año, la totalidad de los índices a nivel global han tenido, como decimos, un comportamiento sumamente positivo y, en contra de lo ocurrido en los últimos años, el comportamiento ha sido mejor en el caso de las bolsas de los países desarrollados que de los emergentes. A lo largo del verano esa tendencia se agudizó con la caída ya comentada de las divisas de los países emergentes pero se revirtió en las últimas semanas del tercer trimestre.

En el acumulado del año, podemos decir que las bolsas claramente han descontado un mejor tono económico, ya que a pesar de esa diferencia comentada entre países desarrollados y emergentes, los comportamientos de los índices es sumamente positivo, con incluso algunos índices en niveles máximos históricos.

### Recomendaciones y estrategia de inversión

Como solemos recordar en estas líneas, no conviene dejarse llevar por los movimientos de corto plazo de los mercados financieros, especialmente aquellos que no tienen un claro justificante económico, o que no tengan un efecto claro sobre los fundamentales de los activos. Eventos como los vividos en este verano, en el que el mercado se tensionó ante eventos exógenos como la crisis siria, las elecciones en Alemania o la tensión política en Italia, han de ser "obviados" por los inversores de cara a mantener una cartera apropiada a su nivel de riesgo y un horizonte de inversión de largo plazo.

En este escenario de tímida recuperación económica, desde March Gestión seguimos apostando por la inversión en activos de renta fija de aquellos países más penalizados hasta la fecha (especialmente España). La mejora de la economía de nuestro país, indiscutible aunque escasa aún, ya empieza a ser reconocida por los inversores internacionales, por lo que a pesar de que el comportamiento ha sido extraordinario en los últimos doce meses, pensamos que sigue siendo quizás la mejor opción en los mercados de renta fija.


En renta variable, seguimos opinando que estamos ante una oportunidad de inversión a medio plazo, ya que la rentabilidad por dividendo (en sectores con buena perspectiva de mantenerlo) es atractiva y que la valoración de cara a una recuperación a medio plazo del ciclo económico también lo es.

Por zonas geográficas seguimos apostando por Europa y Estados Unidos dentro de los países desarrollados y por mantener una exposición elevada frente a épocas anteriores, en países emergentes, ya que siguen presentando un perfil de mayor crecimiento y con una situación fiscal más saneada, y especialmente después del mal comportamiento de estos mercados en los últimos trimestres. Tras haber mantenido una visión negativa los últimos años acerca de la bolsa española, la citada mejoría, tanto económica como de percepción internacional, nos hace adoptar una visión más positiva.

Al final del periodo la cartera disminuyó su inversión en depósitos hasta el 13,17% del patrimonio, consecuencia de la no renovación de sus vencimientos debido a la falta de atractivo en los tipos ofrecidos. En la parte de renta fija se aumentó la posición en el tramo 10 años en un 4,00%, así como en el tramo a 7 años en un 2,00%, Mientras que se deshizo posición en los tramos 1 a 3 y 3 a 5 años lo que nos llevó a un aumento de la duración aprovechándonos de las mejores perspectivas para la deuda periférica. La inversión de materializó a través de deuda pública española y portuguesa, alcanzando esta última un 2,25% del patrimonio.



**CLASE 8.<sup>a</sup>**



0L9066237

En el tramo monetario hemos seguido nuestra política de reducción de depósitos y el aumento de posiciones en cédulas hipotecarias de emisores como Bankia, B.Popular, AyT.

La liquidez de la cartera fue de un 8,80% debido a un aumento de suscripciones y su duración final fue de 2,15 años.

#### **Uso de instrumentos financieros por el Fondo**

Dada su actividad, el uso de instrumentos financieros por el Fondo (véase Nota 4 de la Memoria) está destinado a la consecución de su objeto, ajustando sus objetivos y políticas de gestión de los riesgos de precio, crédito, liquidez y riesgo de flujos de caja de acuerdo a los límites y coeficientes establecidos por la normativa vigente (Ley 35/2003, Real Decreto 1.082/2012 y Circulares correspondientes emitidas por la Comisión Nacional del Mercado de Valores) así como a la política de inversión establecida en su Folleto.

#### **Acontecimientos importantes ocurridos después del cierre del ejercicio 2013**


Nada que reseñar distinto de lo comentado en la Memoria.

#### **Investigación y desarrollo**

Dado su objeto social, el Fondo no ha desarrollado ninguna actividad en materia de investigación y desarrollo.

#### **Adquisición de acciones propias**

No aplicable.



OL8496326

CLASE 8.ª

Diligencia que levanta el Consejero-Secretario del Consejo de Administración de March Gestión de Fondos, Sociedad Gestora de Instituciones de Inversión Colectiva, S.A.U., D. Antonio Egido Valtueña, para hacer constar que todos los miembros del Consejo de Administración de la Sociedad han procedido a suscribir el presente documento, que se compone de 32 hojas de papel timbrado, impresas por una cara, comprensivo de la memoria, balance, cuenta de pérdidas y ganancias, estado de cambios en el patrimonio neto e informe de gestión, correspondientes al ejercicio cerrado el 31 de diciembre de 2013 de Fonmarch, Fondo de Inversión, firmando todos y cada uno de los señores Consejeros de la Sociedad cuyos nombres y apellidos constan a continuación, de lo que doy fe

Madrid, 31 de marzo de 2014

El Consejero-Secretario del Consejo de Administración

Fdo.: D. Antonio Egido Valtueña

---

El Presidente del Consejo de Administración

Fdo.: D. José Ramón del Caño Palop

Consejeros:

Fdo.: D. José Luis Jiménez Guajardo-Fajardo


Fdo.: D. Tomás Villanueva Iribas

## ANEXO

---

El presente documento comprensivo de la memoria, balance, cuenta de pérdidas y ganancias, estado de cambios en el patrimonio neto e informe de gestión, correspondientes al ejercicio 2013 de Fonmarch, Fondo de Inversión, se compone de 32 hojas de papel timbrado, impresas por una cara, referenciadas con la numeración 0L9066206 a 0L9066237, ambas inclusive, habiendo estampado sus firmas los miembros del Consejo de Administración de March Gestión de Fondos, Sociedad Gestora de Instituciones de Inversión Colectiva, S.A.U. en la diligencia adjunta en papel timbrado con la numeración 0L8496326 firmada por mí en señal de identificación

Madrid, 31 de marzo de 2014



Fdo.: D. Antonio Egido Valtueña

Consejero-Secretario