

**Bankia Evolución Prudente, Fondo de
Inversión (anteriormente denominado
Bankia Evolución Var 3, Fondo de
Inversión)**

Cuentas Anuales e Informe de Gestión
correspondientes al ejercicio anual terminado el 31
de diciembre de 2013, junto con el Informe de
Auditoría

INFORME DE AUDITORÍA DE CUENTAS ANUALES

A los Partícipes de Bankia Evolución Prudente, Fondo de Inversión -anteriormente denominado Bankia Evolución Var 3, Fondo de Inversión- (en adelante, el Fondo), por encargo del Consejo de Administración de Bankia Fondos, Sociedad Gestora de Instituciones de Inversión Colectiva, S.A. (en adelante, Sociedad Gestora):

Hemos auditado las cuentas anuales del Fondo, que comprenden el balance al 31 de diciembre de 2013, la cuenta de pérdidas y ganancias, el estado de cambios en el patrimonio neto y la memoria correspondientes al ejercicio anual terminado en dicha fecha. Los administradores de su Sociedad Gestora son responsables de la formulación de las cuentas anuales del Fondo, de acuerdo con el marco normativo de información financiera aplicable (que se identifica en la Nota 2 de la memoria adjunta) y, en particular, con los principios y criterios contables contenidos en el mismo. Nuestra responsabilidad es expresar una opinión sobre las citadas cuentas anuales en su conjunto, basada en el trabajo realizado de acuerdo con la normativa reguladora de la actividad de auditoría de cuentas vigente en España, que requiere el examen, mediante la realización de pruebas selectivas, de la evidencia justificativa de las cuentas anuales y la evaluación de si su presentación, los principios y criterios contables utilizados y las estimaciones realizadas, están de acuerdo con el marco normativo de información financiera que resulta de aplicación.

En nuestra opinión, las cuentas anuales del ejercicio 2013 adjuntas expresan, en todos los aspectos significativos, la imagen fiel del patrimonio y de la situación financiera del Fondo al 31 de diciembre de 2013, así como de los resultados de sus operaciones correspondientes al ejercicio anual terminado en dicha fecha, de conformidad con el marco normativo de información financiera que resulta de aplicación y, en particular, con los principios y criterios contables contenidos en el mismo.

El informe de gestión adjunto del ejercicio 2013 contiene las explicaciones que los administradores de la Sociedad Gestora consideran oportunas sobre la situación del Fondo, la evolución de sus negocios y sobre otros asuntos y no forma parte integrante de las cuentas anuales. Hemos verificado que la información contable que contiene el citado informe de gestión concuerda con la de las cuentas anuales del ejercicio 2013. Nuestro trabajo como auditores se limita a la verificación del informe de gestión con el alcance mencionado en este mismo párrafo y no incluye la revisión de información distinta de la obtenida a partir de los registros contables del Fondo.

DELOITTE, S.L.
Inscrita en el R.O.A.C. Nº S0692

Juan Manuel Alonso Fernández


22 de abril de 2014



Miembro ejerciente:
DELOITTE, S.L.

Año 2014 Nº 01/14/06118
COPIA GRATUITA

.....
Informe sujeto a la tasa establecida en el
artículo 44 del texto refundido de la Ley
de Auditoría de Cuentas, aprobado por
Real Decreto Legislativo 1/2011 de 1 de Julio
.....



0L8893723

CLASE 8.ª

BANKIA EVOLUCIÓN PRUDENTE, FONDO DE INVERSIÓN
(anteriormente denominado Bankia Evolución Var 3, Fondo de Inversión)

BALANCES AL 31 DE DICIEMBRE DE 2013 Y 2012

(Euros)


ACTIVO	31-12-2013	31-12-2012 (*)	PATRIMONIO Y PASIVO	31-12-2013	31-12-2012 (*)
ACTIVO NO CORRIENTE	-	-	PATRIMONIO ATRIBUIDO A PARTICIPES O ACCIONISTAS	186.517.815,09	90.844.496,26
Inmovilizado intangible	-	-	Fondos reembolsables atribuidos a participes o accionistas	186.517.815,09	90.844.496,26
Inmovilizado material	-	-	Capital	-	-
Bienes inmuebles de uso propio	-	-	Participes	(26.964.654,32)	29.011.375,34
Mobiliario y enseres	-	-	Prima de emisión	-	-
Activos por impuesto diferido	-	-	Reservas	18.043.165,54	8.842.576,02
ACTIVO CORRIENTE	186.665.360,63	99.253.181,21	(Acciones propias)	-	-
Deudores	597.660,66	433.557,29	Resultados de ejercicios anteriores	192.857.372,48	48.566.658,80
Cartera de inversiones financieras	177.357.498,83	81.815.189,12	Otras aportaciones de socios	-	-
Cartera Interior	71.765.159,91	37.136.904,50	Resultado del ejercicio (Dividendo a cuenta)	2.581.931,39	4.423.886,10
Valores representativos de deuda	16.882.770,00	7.765.106,00	Ajustes por cambios de valor en inmovilizado material de uso propio	-	-
Instrumentos de patrimonio	-	-	Otro patrimonio atribuido	-	-
Instituciones de Inversión Colectiva	1.082.389,93	2.621.798,44	PASIVO NO CORRIENTE	-	-
Depósitos en EECC	53.799.999,98	26.750.000,06	Provisiones a largo plazo	-	-
Derivados	-	-	Deudas a largo plazo	-	-
Otros	-	-	Pasivos por impuesto diferido	-	-
Cartera exterior	104.897.130,73	44.074.761,12	PASIVO CORRIENTE	147.545,54	8.408.684,95
Valores representativos de deuda	-	-	Provisiones a corto plazo	-	-
Instrumentos de patrimonio	-	-	Deudas a corto plazo	-	-
Instituciones de Inversión Colectiva	104.651.783,55	44.074.761,12	Acreedores	147.545,54	8.390.744,95
Depósitos en EECC	-	-	Pasivos financieros	-	-
Derivados	45.347,18	-	Derivados	-	17.940,00
Otros	-	-	Periodificaciones	-	-
Intereses de la cartera de inversión	895.208,19	603.523,50	TOTAL PATRIMONIO Y PASIVO	186.665.360,63	99.253.181,21
Inversiones morosas, dudosas o en litigio	-	-			
Periodificaciones	-	-			
Tesorería	8.710.201,14	17.004.434,80			
TOTAL ACTIVO	186.665.360,63	99.253.181,21			
CUENTAS DE ORDEN					
CUENTAS DE COMPROMISO	11.555.000,00	1.202.900,00			
Compromisos por operaciones largas de derivados	5.449.000,00	1.202.900,00			
Compromisos por operaciones cortas de derivados	6.106.000,00	-			
OTRAS CUENTAS DE ORDEN	14.271.743,39	2.327.568,34			
Valores cedidos en préstamo por la IIC	-	-			
Valores aportados como garantía por la IIC	-	-			
Valores recibidos en garantía por la IIC	-	-			
Capital nominal no suscrito ni en circulación (SICAV)	-	-			
Pérdidas fiscales a compensar	14.271.743,39	2.327.568,34			
Otros	-	-			
TOTAL CUENTAS DE ORDEN	25.826.743,39	3.530.468,34			

(*) Se presenta, única y exclusivamente, a efectos comparativos.

Las Notas 1 a 9 descritas en la Memoria adjunta forman parte integrante del balance al 31 de diciembre de 2013.



CLASE 8.ª



OL8893724

BANKIA EVOLUCIÓN PRUDENTE, FONDO DE INVERSIÓN
(anteriormente denominado Bankia Evolución Var 3, Fondo de Inversión)

CUENTAS DE PÉRDIDAS Y GANANCIAS
CORRESPONDIENTES A LOS EJERCICIOS ANUALES TERMINADOS
EL 31 DE DICIEMBRE DE 2013 Y 2012

(Euros)


	2013	2012 (*)
Comisiones de descuento por suscripciones y/o reembolsos	-	-
Comisiones retrocedidas a la IIC	66.882,91	23.091,74
Gastos de Personal	-	-
Otros gastos de explotación	(897.069,12)	(744.111,68)
Comisión de gestión	(770.734,39)	(607.945,50)
Comisión depositario	(119.958,38)	(121.578,68)
Ingreso/gasto por compensación compartimento	-	-
Otros	(6.376,35)	(14.587,50)
Amortización del inmovilizado material	-	-
Excesos de provisiones	-	-
Deterioro y resultados por enajenaciones de inmovilizado	-	-
RESULTADO DE EXPLOTACIÓN	(830.186,21)	(721.019,94)
Ingresos financieros	1.650.867,12	2.000.729,19
Gastos financieros	-	-
Variación del valor razonable en instrumentos financieros	903.272,28	1.569.236,60
Por operaciones de la cartera interior	185.197,02	(332.593,46)
Por operaciones de la cartera exterior	718.075,26	1.901.830,06
Por operaciones con derivados	-	-
Otros	-	-
Diferencias de cambio	(39.836,33)	(1.948,40)
Deterioro y resultado por enajenaciones de instrumentos financieros	897.824,53	1.598.063,58
Deterioros	-	-
Resultados por operaciones de la cartera interior	107.894,85	918.981,44
Resultados por operaciones de la cartera exterior	1.070.078,08	979.791,01
Resultados por operaciones con derivados	(280.148,40)	(300.708,87)
Otros	-	-
RESULTADO FINANCIERO	3.412.117,60	5.166.080,97
RESULTADO ANTES DE IMPUESTOS	2.581.931,39	4.445.061,03
Impuesto sobre beneficios	-	(21.174,93)
RESULTADO DEL EJERCICIO	2.581.931,39	4.423.886,10

(*) Se presenta, única y exclusivamente, a efectos comparativos.

Las Notas 1 a 9 descritas en la Memoria adjunta forman parte integrante de la cuenta de pérdidas y ganancias correspondiente al ejercicio anual terminado el 31 de diciembre de 2013.



CLASE 8.ª



0L8893725


BANKIA EVOLUCIÓN PRUDENTE, FONDO DE INVERSIÓN
(anteriormente denominado Bankia Evolución Var 3, Fondo de Inversión)

Estados de cambios en el patrimonio neto correspondientes a los ejercicios anuales terminados al 31 de diciembre de 2013 y 2012

A) Estados de ingresos y gastos reconocidos correspondientes a los ejercicios anuales terminados el 31 de diciembre de 2013 y 2012:

	Euros	
	2013	2012 (*)
Resultado de la cuenta de pérdidas y ganancias	2.581.931,39	4.423.886,10
Total ingresos y gastos imputados directamente en el patrimonio atribuido a partícipes o accionistas	-	-
Total transferencias a la cuenta de pérdidas y ganancias	-	-
Total de ingresos y gastos reconocidos	2.581.931,39	4.423.886,10

(*) Se presenta, única y exclusivamente, a efectos comparativos.



OL8893726

CLASE 8.ª

B) Estados totales de cambios en el patrimonio neto correspondientes a los ejercicios anuales terminados el 31 de diciembre de 2013 y 2012:

	Euros											
	Capital	Participes	Prima de emisión	Reservas	(Acciones propias)	Resultados de ejercicios anteriores	Otras aportaciones de socios	Resultado del ejercicio	(Dividendo a cuenta)	Ajustes por cambios de valor en innov. material de uso propio	Otro patrimonio atribuido	Total
Saldo al 31 diciembre de 2011 (*)	-	115.562.831,91	-	8.842.576,02	-	48.566.658,80	-	(2.327.568,34)	-	-	-	170.644.498,39
Ajustes por cambios de criterio	-	-	-	-	-	-	-	-	-	-	-	-
Ajustes por errores	-	-	-	-	-	-	-	-	-	-	-	-
Saldo ajustado al inicio del ejercicio 2012 (**)	-	115.562.831,91	-	8.842.576,02	-	48.566.658,80	-	(2.327.568,34)	-	-	-	170.644.498,39
Total ingresos y gastos reconocidos	-	-	-	-	-	-	-	4.423.886,10	-	-	-	4.423.886,10
Aplicación del resultado del ejercicio	-	(2.327.568,34)	-	-	-	-	-	2.327.568,34	-	-	-	-
Operaciones con participes	-	6.190.515,75	-	-	-	-	-	-	-	-	-	6.190.515,75
Suscripciones	-	(80.414.403,86)	-	-	-	-	-	-	-	-	-	(80.414.403,86)
Reembolsos	-	-	-	-	-	-	-	-	-	-	-	-
Otras variaciones del patrimonio	-	-	-	-	-	-	-	-	-	-	-	-
Adición por Fusión	-	-	-	-	-	-	-	-	-	-	-	-
Saldo al 31 de diciembre de 2012 (*)	-	29.011.375,34	-	8.842.576,02	-	48.566.658,80	-	4.423.886,10	-	-	-	90.844.496,26
Ajustes por cambios de criterio	-	-	-	-	-	-	-	-	-	-	-	-
Ajustes por errores	-	-	-	-	-	-	-	-	-	-	-	-
Saldo ajustado al inicio del ejercicio 2013	-	29.011.375,34	-	8.842.576,02	-	48.566.658,80	-	4.423.886,10	-	-	-	90.844.496,26
Total ingresos y gastos reconocidos	-	-	-	-	-	-	-	2.581.931,39	-	-	-	2.581.931,39
Aplicación del resultado del ejercicio	-	4.423.886,10	-	-	-	-	-	(4.423.886,10)	-	-	-	-
Operaciones con participes	-	64.876.568,55	-	-	-	-	-	-	-	-	-	64.876.568,55
Suscripciones	-	(36.783.703,74)	-	-	-	-	-	-	-	-	-	(36.783.703,74)
Reembolsos	-	-	-	-	-	-	-	-	-	-	-	-
Otras variaciones del patrimonio	-	(88.492.781,57)	-	9.200.589,52	-	144.290.713,68	-	-	-	-	-	64.998.521,63
Adición por Fusión	-	-	-	-	-	-	-	-	-	-	-	-
Saldo al 31 de diciembre de 2013	-	(26.964.654,32)	-	18.043.165,54	-	192.857.372,48	-	2.581.931,39	-	-	-	186.517.615,09


(*) Se presenta, única y exclusivamente, a efectos comparativos.

(**) El saldo del epígrafe de "Participes" del balance incluye los resultados generados por los fondos Absorbidos desde el 1 de enero de 2013 hasta el día de la fusión efectiva, por importe de (1.457.023,44) euros, véase Nota 1.

Las Notas 1 a 9 descritas en la Memoria adjunta forman parte integrante del estado de cambios en el patrimonio neto correspondiente al ejercicio anual terminado el 31 de diciembre de 2013.



CLASE 8.^a



0L8893727

Bankia Evolución Prudente, Fondo de Inversión (anteriormente denominado Bankia Evolución Var 3, Fondo de Inversión)

Memoria
correspondiente al ejercicio anual terminado
el 31 de diciembre de 2013

1. Reseña del Fondo

Bankia Evolución Prudente, Fondo de Inversión (en adelante, el Fondo) se constituyó el 14 de febrero de 2003 bajo la denominación de Madrid Crecimiento Dinámico, Fondo de Inversión Mobiliaria de Fondos. Con fecha 5 de febrero de 2004 el Fondo cambió su denominación por la de Madrid Crecimiento Dinámico, Fondo de Inversión, con fecha 20 de junio de 2008 por la de Caja Madrid Evolución Var 3, Fondo de Inversión, con fecha 8 de julio de 2011 por la Bankia Evolución Var 3, Fondo de Inversión y, finalmente, con fecha 19 de julio de 2013 el Fondo cambió su denominación por la actual. El Fondo se encuentra sujeto a lo dispuesto en la Ley 35/2003, de 4 de noviembre, de Instituciones de Inversión Colectiva, en lo dispuesto en el Real Decreto 1.082/2012, de 13 de julio, por el que se reglamenta dicha ley y en la restante normativa aplicable.

El Fondo figura inscrito en el registro administrativo específico de la Comisión Nacional del Mercado de Valores con el número 2.704, en la categoría de armonizados conforme a la definición establecida en el artículo 13 del Real Decreto 1.082/2012.

El objeto del Fondo es la captación de fondos, bienes o derechos del público para gestionarlos e invertirlos en bienes, derechos, valores u otros instrumentos, financieros o no, siempre que el rendimiento del inversor se establezca en función de los resultados colectivos. Dada la actividad a la que se dedica el Fondo, el mismo no tiene responsabilidades, gastos, activos, provisiones o contingencias de naturaleza medioambiental que pudieran ser significativos en relación con el patrimonio, la situación financiera y los resultados del mismo. Por este motivo no se incluyen desgloses específicos en la presente memoria de las cuentas anuales respecto a la información de cuestiones medioambientales.


La política de inversión del Fondo se encuentra definida en el Folleto que se encuentra registrado y a disposición del público en el registro correspondiente de la Comisión Nacional del Mercado de Valores.

Según se indica en la Nota 7, la dirección y administración del Fondo están encomendadas a Bankia Fondos, Sociedad Gestora de Instituciones de Inversión Colectiva, S.A., entidad integrada en los Grupos Banco Financiero y de Ahorros y Bankia.

Los valores mobiliarios están bajo la custodia de Bankia, S.A. (entidad integrada en los Grupos Banco Financiero y de Ahorros y Bankia), entidad depositaria del Fondo (véase Nota 4).

Fusión por absorción

Bankia Fondos, Sociedad Gestora de Instituciones de Inversión Colectiva, S.A., como entidad gestora, y Bankia S.A., como entidad depositaria, acordaron con fecha 11 de marzo de 2013, llevar a cabo la fusión por absorción del Fondo (como Fondo Absorbente) y de Bankia Evolución Var 6, Fondo de Inversión, Bankia Gestión Alternativa, Fondo de Inversión, Gesmadrid Bolsa Europea 8, Fondo de Inversión, Caja Madrid Rentas 3 Años,



OL8893728

CLASE 8.^a

Fondo de Inversión y de Banca Garantizado 18, Fondo de Inversión (como Fondos Absorbidos). En dicha reunión se adoptaron, entre otros, los siguientes acuerdos:

1. Disolución sin liquidación de los Fondos Absorbidos y transmisión en bloque de todos sus activos y pasivos al Fondo Absorbente, sucediendo éste a título universal en todos los derechos y obligaciones a aquellos.
2. Aprobación de la ecuación de conversión o canje de la fusión de los fondos implicados, teniendo en cuenta sus patrimonios y número de participaciones en circulación el día anterior a la fusión efectiva, que tuvo lugar el 12 de junio de 2013. De esta forma por cada participación de Bankia Evolución Var 6, Fondo de Inversión, Bankia Gestión Alternativa, Fondo de Inversión, Gesmadrid Bolsa Europea 8, Fondo de Inversión, Caja Madrid Rentas 3 Años, Fondo de Inversión y de Banca Garantizado 18, Fondo de Inversión correspondieran 0,948827, 0,059398, 0,814972, 0,975051 y 0,927634, participaciones del Fondo, respectivamente.
3. Comunicación al Ministerio de Hacienda, de la aplicación a la presente fusión del régimen fiscal especial de las fusiones, escisiones, aportaciones de activos y canje de valores establecido en el Capítulo VIII del Título VII del Real Decreto Legislativo 4/2004, de 5 de marzo, por el que se aprueba el Texto Refundido de la Ley del Impuesto sobre Sociedades.
4. Comunicación, asimismo, al Ministerio de Hacienda de la exención en el Impuesto sobre Transmisiones Patrimoniales y Actos Jurídicos Documentados, en virtud del artículo 88.I.B).18 del Real Decreto 828/1995, de 29 de mayo, por el que se aprueba el Reglamento del Impuesto sobre Transmisiones Patrimoniales y Actos Jurídicos Documentados.


La fusión por absorción se ha realizado, a efectos contables, el 12 de junio de 2013, integrando los saldos del activo y pasivo a la fecha de los balances de fusión y registrando los resultados acumulados de los Fondos Absorbidos, desde el 1 de enero de 2013 hasta la fecha de fusión efectiva, en el epígrafe "Participes" del balance del Fondo. Asimismo, a partir de dicha fecha se consideraran las operaciones realizadas por los Fondos Absorbidos como realizadas por el Fondo Absorbente. Esta forma de integración contable no afecta en modo alguno al canje de las participaciones de los Fondos implicados.

De acuerdo con la legislación vigente, los acuerdos de fusión fueron publicados en el Boletín Oficial del Estado. Asimismo, se practicaron las correspondientes notificaciones individuales a los partícipes de los Fondos implicados, ofreciéndoles el derecho de separación, conforme a la normativa aplicable.

La mencionada fusión se inscribió en el Registro de la Comisión Nacional del Mercado de Valores el 19 de julio de 2013.

Los Fondos Absorbidos no han transmitido bienes susceptibles de amortización. Asimismo, no existen bienes que se hayan incorporado a los libros del fondo adquirente con un valor diferente a aquél por el que figuraban en los libros de los Fondos Transmitentes, ni existen beneficios fiscales disfrutados por las entidades transmitentes, respecto de los que deba asumir el cumplimiento de determinados requisitos de acuerdo con lo establecido en el artículo 93 del Real Decreto Legislativo 4/2004, de 5 de marzo.

El patrimonio atribuido a partícipes, número de participaciones en circulación y resultado comprendido entre el 1 de enero de 2013 y el 12 de junio de 2013 de cada uno de los fondos de la fusión se detallan a continuación:



OL8893729

CLASE 8.^a

Denominación	Patrimonio atribuido a partícipes	Nº de participaciones	Resultado
Bankia Evolución Prudente, Fondo de Inversión	9.527.920,77	77.062,62	(2.584.636,94)
Bankia Evolución Var 6, Fondo de Inversión	50.077.278,08	426.873,63	(20.499,01)
Bankia Gestión Alternativa, Fondo de Inversión	4.586.134,82	624.487,03	108.594,26
Gesmadrid Bolsa Europea 8, Fondo de Inversión	6.098.126,83	60.520,05	(13.448,86)
Caja Madrid Rentas 3 Años, Fondo de Inversión	289.188,19	2.398,83	(2.190,99)
Bancaja Garantizado 18, Fondo de Inversión	3.947.793,31	34.420,98	(1.529.478,84)

2. Bases de presentación de las cuentas anuales

a) Imagen fiel

Las cuentas anuales han sido obtenidas de los registros contables del Fondo y se formulan de acuerdo con el marco normativo de información financiera que resulta de aplicación al Fondo, que es el establecido en la Circular 3/2008, de 11 de septiembre, de la Comisión Nacional del Mercado de Valores, sobre normas contables, cuentas anuales y estados de información reservada de las instituciones de inversión colectiva, que constituye el desarrollo y adaptación, para las instituciones de inversión colectiva, de lo previsto en el Código de Comercio, Ley de Sociedades de Capital, Plan General de Contabilidad y normativa legal específica que le resulta de aplicación, de forma que muestran la imagen fiel del patrimonio y de la situación financiera del Fondo al 31 de diciembre de 2013 y de los resultados de sus operaciones que se han generado durante el ejercicio terminado en esa fecha.


Las cuentas anuales del Fondo, que han sido formuladas por los Administradores de su sociedad gestora, se encuentran pendientes de su aprobación por el Consejo de Administración de la mencionada sociedad gestora (véase Nota 1). No obstante, se estima que dichas cuentas anuales serán aprobadas sin cambios.

b) Principios contables

En la preparación de las cuentas anuales se han seguido los principios contables y normas de valoración descritos en la Nota 3. No existe ningún principio contable o norma de valoración de carácter obligatorio que, teniendo un efecto significativo en las cuentas anuales, se haya dejado de aplicar en su preparación.

Los resultados y la determinación del patrimonio son sensibles a los principios y políticas contables, criterios de valoración y estimaciones seguidos por los Administradores de la sociedad gestora del Fondo para la elaboración de las cuentas anuales.

En las cuentas anuales del Fondo se han utilizado estimaciones realizadas por los Administradores de su sociedad gestora para cuantificar algunos de los activos, pasivos, ingresos, gastos y compromisos que figuran registrados en ellas. Básicamente, estas estimaciones se refieren, en su caso, a la evaluación del valor razonable de determinados instrumentos financieros y de posibles pérdidas por deterioro de determinados activos. A pesar de que estas estimaciones se han realizado sobre la base de la mejor información disponible al cierre del ejercicio 2013, es posible que acontecimientos que puedan tener lugar en el futuro obliguen a modificarlas (al alza o a la baja) en los próximos ejercicios, lo que se realizaría, en su caso, de forma prospectiva, de acuerdo con la normativa contable en vigor.



OL8893730

CLASE 8.ª

En todo caso, las inversiones del Fondo, cualquiera que sea su política de inversión, están sujetas a las fluctuaciones del mercado y otros riesgos inherentes a la inversión en valores (véase Nota 4), lo que puede provocar que el valor liquidativo de la participación fluctúe tanto al alza como a la baja.

c) *Comparación de la información*

La información contenida en estas cuentas anuales relativa al ejercicio 2012 se presenta única y exclusivamente, a efectos comparativos, junto con la información correspondiente al ejercicio 2013.

d) *Agrupación de partidas*

Determinadas partidas del balance, de la cuenta de pérdidas y ganancias y del estado de cambios en el patrimonio neto se presentan de forma agrupada para facilitar su comprensión, si bien, en determinados casos, se ha incluido información desagregada en las correspondientes notas de la memoria.

e) *Cambios de criterios contables*

Durante el ejercicio 2013 no se han producido cambios de criterios contables significativos respecto a los criterios aplicados en el ejercicio 2012.

f) *Corrección de errores*

En la elaboración de las cuentas anuales adjuntas no se ha detectado ningún error significativo que haya supuesto la reexpresión de los importes incluidos en las cuentas anuales del ejercicio 2012.

3. Normas de registro y valoración


En la elaboración de las cuentas anuales del Fondo correspondientes a los ejercicios 2013 y 2012 se han aplicado los siguientes principios, políticas contables y criterios de valoración:

a) *Clasificación de los instrumentos financieros a efectos de presentación y valoración*

i. Clasificación de los activos financieros

Los activos financieros se desglosan a efectos de presentación y valoración en los siguientes epígrafes del balance:

- **Tesorería:** este epígrafe incluye, en su caso, las cuentas o depósitos a la vista destinados a dar cumplimiento al coeficiente de liquidez, ya sea en el depositario, cuando éste sea una entidad de crédito, o en caso contrario, la entidad de crédito designada en el folleto. Asimismo se incluye, en su caso, las restantes cuentas corrientes o saldos que el Fondo mantenga en una institución financiera para poder desarrollar su actividad y, en su caso, el efectivo recibido por el Fondo en concepto de garantías aportadas.
- **Cartera de inversiones financieras:** se compone, en su caso, de los siguientes epígrafes, desglosados en cartera interior y cartera exterior. La totalidad de estos epígrafes se clasifican a efectos de valoración como "Activos financieros a valor razonable con cambios en pérdidas y ganancias":



0L8893731


CLASE 8.ª

- Valores representativos de deuda: obligaciones y demás valores que supongan una deuda para su emisor, que devengan una remuneración consistente en un interés, implícito o explícito, establecido contractualmente, e instrumentados en títulos o en anotaciones en cuenta, cualquiera que sea el sujeto emisor.
 - Instrumentos de patrimonio: instrumentos financieros emitidos por otras entidades, tales como acciones y cuotas participativas, que tienen la naturaleza de instrumentos de capital para el emisor.
 - Instituciones de Inversión Colectiva: incluye, en su caso, las participaciones en otras Instituciones de Inversión Colectiva.
 - Depósitos en entidades de crédito (EECC): depósitos que el Fondo mantiene en entidades de crédito, a excepción de los saldos que se recogen en el epígrafe "Tesorería".
 - Derivados: incluye, entre otros, el valor razonable de los contratos de futuros y forwards, el valor razonable de las primas pagadas por warrants y opciones compradas y el valor razonable de los contratos de permuta financiera que el Fondo tiene contratados, así como los derivados implícitos incorporados, en su caso, en los productos estructurados mantenidos por el Fondo.
 - Otros: recoge, en su caso, las acciones y participaciones de las entidades de capital-riesgo reguladas en la Ley 25/2005, de 24 de noviembre, así como importes correspondientes a otras operaciones no recogidas en los epígrafes anteriores.
 - Intereses en la cartera de inversión: recoge, en su caso, la periodificación de los intereses activos de la cartera de inversiones financieras.
 - Inversiones morosas, dudosas o en litigio: incluye, en su caso, y a los meros efectos de su clasificación contable, el valor en libros de las inversiones y periodificaciones acumuladas cuyo reembolso sea problemático y, en todo caso, de aquellas respecto a las cuales hayan transcurrido más de noventa días desde su vencimiento total o parcial.
- Deudores: recoge, en su caso, el efectivo depositado en concepto de garantía en los mercados correspondientes para poder realizar operaciones en los mismos y el total de derechos de crédito y cuentas deudoras que por cualquier concepto diferente a los anteriores ostente el Fondo frente a terceros. La totalidad de los deudores se clasifican a efectos de valoración como "Partidas a cobrar". Las pérdidas por deterioro de las "Partidas a cobrar" así como su reversión, se reconocen, en su caso, como un gasto o un ingreso, respectivamente, en el epígrafe "Deterioro y resultado por enajenaciones de instrumentos financieros - Deterioros" de la cuenta de pérdidas y ganancias.

ii. Clasificación de los pasivos financieros

Los pasivos financieros se desglosan a efectos de presentación y valoración en los siguientes epígrafes del balance:

- Deudas a largo/corto plazo: recoge, en su caso, las deudas contraídas con terceros por préstamos recibidos y otros débitos, así como deudas con entidades de crédito. Se clasifican a efectos de valoración como "Débitos y partidas a pagar".



0L8893732

CLASE 8.^a

- Derivados: incluye, entre otros, el valor razonable de los contratos de futuros y forwards, el valor razonable de las primas cobradas por warrants vendidos y opciones emitidas y el valor razonable de los contratos de permuta financiera que el Fondo tiene contratados, así como los derivados implícitos incorporados, en su caso, en los productos estructurados mantenidos por el Fondo. Se clasifican a efectos de su valoración como "Pasivos financieros a valor razonable con cambios en pérdidas y ganancias".
- Pasivos financieros: recoge, en su caso, pasivos distintos de derivados que han sido clasificados a efectos de su valoración como "Pasivos financieros a valor razonable con cambios en pérdidas y ganancias", tales como pasivos por venta de valores recibidos en préstamo.
- Acreedores: recoge, en su caso, cuentas a pagar y débitos, que no deban ser clasificados en otros epígrafes, incluidas las cuentas con las Administraciones Públicas y los importes pendientes de pago por comisiones de gestión y depósito. Se clasifican a efectos de valoración como "Débitos y partidas a pagar".

b) Reconocimiento y valoración de los activos y pasivos financieros


i. Reconocimiento y valoración de los activos financieros

Los activos financieros clasificados a efectos de valoración como "Partidas a cobrar", y los activos clasificados en el epígrafe "Tesorería", se valoran inicialmente, por su "valor razonable" (que salvo evidencia en contrario será el precio de la transacción), integrando los costes de transacción directamente atribuibles a la operación. Posteriormente, los activos se valoran por su coste amortizado, contabilizándose los intereses devengados en el epígrafe "Ingresos financieros" de la cuenta de pérdidas y ganancias mediante el método del tipo de interés efectivo. No obstante, si el efecto de no actualizar los flujos de efectivo no es significativo, aquellas partidas cuyo importe se espera recibir en un plazo inferior a un año se valoran a su valor nominal.

Los activos financieros clasificados a efectos de valoración como "Activos financieros a valor razonable con cambios en pérdidas y ganancias", se valoran inicialmente por su "valor razonable" (que salvo evidencia en contrario será el precio de la transacción), incluyendo los costes de transacción explícitos directamente atribuibles a la operación y excluyendo, en su caso, los intereses por aplazamiento de pago. Los intereses explícitos devengados desde la última liquidación se registran en el epígrafe "Cartera de inversiones financieras – Intereses de la cartera de inversión" del activo del balance. Posteriormente, los activos se valoran por su valor razonable, sin deducir los costes de transacción en que se pudiera incurrir en su enajenación. Los cambios que se produzcan en el valor razonable se imputan en la cuenta de pérdidas y ganancias (véase apartado 3.g.iii).

En todo caso, para la determinación del valor razonable de los activos financieros se atenderá a lo siguiente:

- Instrumentos de patrimonio cotizados: su valor razonable es el valor de mercado que resulta de aplicar el cambio oficial de cierre del día de referencia, si existe, o inmediato hábil anterior, o el cambio medio ponderado si no existiera precio oficial de cierre, utilizando el mercado más representativo por volumen de negociación.
- Valores no admitidos aún a cotización: su valor razonable se calcula mediante los cambios que resultan de cotizaciones de valores similares de la misma entidad procedentes de emisiones anteriores, teniendo en cuenta factores como las diferencias en sus derechos económicos.
- Valores representativos de deuda cotizados: su valor razonable es el precio de cotización en un mercado activo y siempre y cuando éste se obtenga de forma consistente. En el caso de que no esté disponible un



OL8893733

CLASE 8.ª

precio de cotización, el valor razonable se corresponde con el precio de la transacción más reciente, siempre que no haya habido un cambio significativo en las circunstancias económicas desde el momento de la transacción. En este caso, se reflejarán las nuevas condiciones utilizando como referencia precios o tipos de interés y primas de riesgos actuales de instrumentos similares. En caso de no existencia de mercado activo, se aplicarán técnicas de valoración (precios suministrados por intermediarios, emisores o difusores de información, transacciones recientes de mercado disponibles, valor razonable en el momento actual de otros instrumentos que sea sustancialmente el mismo, modelos de descuento de flujos y valoración de opciones, en su caso) que sean de general aceptación y que utilicen en la medida de lo posible datos observables de mercado (en particular, la situación de tipos de interés y de riesgo de crédito del emisor).

- Valores representativos de deuda no cotizados: su valor razonable es el precio que iguala el rendimiento interno de la inversión a los tipos de interés de mercado vigentes en cada momento de la deuda pública, incrementados en una prima o margen determinada en el momento de la adquisición de los valores y se mantendrá constante mientras el Fondo conserve su inversión, salvo que se produzcan cambios significativos en las circunstancias o los factores que hayan podido motivarla.

- Instrumentos de patrimonio no cotizados: su valor razonable se calcula tomando como referencia el valor teórico contable que corresponda a dichas inversiones en el patrimonio contable ajustado de la entidad participada, corregido en el importe de las plusvalías o minusvalías tácitas, netas de impuestos, que hubieran sido identificadas y calculadas en el momento de la adquisición, y que subsistan en el momento de la valoración.


- Depósitos en entidades de crédito y adquisiciones temporales de activos: su valor razonable se calcula, generalmente, de acuerdo al precio que iguale el rendimiento interno de la inversión a los tipos de mercado vigentes en cada momento, sin perjuicio de otras consideraciones, como las condiciones de cancelación anticipada o de riesgo de crédito de la entidad.

- Acciones o participaciones en otras instituciones de inversión colectiva y entidades de capital-riesgo: su valor razonable es el valor liquidativo del día de referencia. De no existir, se utilizará el último valor liquidativo disponible. En el caso de que se encuentren admitidas a negociación en un mercado o sistema multilateral de negociación, se valorarán a su valor de cotización del día de referencia, siempre que sea representativo. Para las inversiones en IIC de inversión libre, IIC de IIC de inversión libre e IIC extranjeras similares, según los artículos 73 y 74 del Real Decreto 1.082/2012, se utilizan, en su caso, valores liquidativos estimados.

- Instrumentos financieros derivados: si están negociados en mercados regulados, su valor razonable es el que resulta de aplicar el cambio oficial de cierre del día de referencia. En el caso de que el mercado no sea suficientemente líquido o se trate de instrumentos derivados no negociados en mercados regulados o sistemas multilaterales de negociación, se valorarán mediante la aplicación de métodos o modelos de valoración adecuados y reconocidos conforme a lo estipulado en la Circular 6/2010, de 21 de diciembre, de la Comisión Nacional del Mercado de Valores.

ii. Reconocimiento y valoración de los pasivos financieros

Los pasivos financieros clasificados a efectos de valoración como "Débitos y partidas a pagar", se valoran inicialmente por su "valor razonable" (que salvo evidencia en contrario será el precio de la transacción) integrando los costes de transacción directamente atribuibles a la operación. Posteriormente, los pasivos se valoran por su coste amortizado, contabilizándose los intereses devengados en el epígrafe "Gastos financieros" de la cuenta de pérdidas y ganancias mediante el método del tipo de interés efectivo. No obstante, si el efecto de no actualizar los flujos de efectivo no es significativo, aquellas partidas cuyo importe se espera pagar en un plazo inferior a un año se valoran a su valor nominal.



OL8893734

CLASE 8.ª

Los pasivos financieros clasificados a efectos de valoración como "Pasivos financieros a valor razonable con cambios en pérdidas y ganancias", se valoran inicialmente por su "valor razonable" (que salvo evidencia en contrario será el precio de la transacción) incluyendo los costes de transacción directamente atribuibles a la operación. Posteriormente, los pasivos se valoran por su valor razonable, sin deducir los costes de transacción en que se pudiera incurrir en su baja. Los cambios que se produzcan en el valor razonable se imputan en la cuenta de pérdidas y ganancias (véase apartado 3.g.iii).

En particular, en el caso de la financiación por venta de valores recibidos en préstamo y pasivos surgidos por venta en firme de activos adquiridos temporalmente o activos aportados en garantía, se atenderá, en su caso, al valor razonable de los activos a recomprar para hacer frente a la devolución del préstamo o restitución de los activos adquiridos bien temporalmente o bien aportados en garantía.

c) *Baja del balance de los activos y pasivos financieros*

El tratamiento contable de las transferencias de activos financieros está condicionado por la forma en que se traspasan a terceros los riesgos y beneficios asociados a los activos que se transfieren:

1. Si los riesgos y beneficios se traspasan sustancialmente a terceros – caso de las ventas incondicionales (que constituyen el supuesto habitual) o de las ventas con pacto de recompra por su valor razonable en la fecha de la recompra –, el activo financiero transferido se dará de baja del balance. La diferencia entre la contraprestación recibida neta de los costes de transacción atribuibles, considerando cualquier nuevo activo obtenido menos cualquier pasivo asumido, y el valor en libros del activo financiero, determinará así la ganancia o pérdida surgida al dar de baja dicho activo.

Se darán de baja los activos en los que concurra un deterioro notorio e irrecuperable después de su inversión con cargo a la cuenta de pérdidas y ganancias.

2. Si se retienen sustancialmente los riesgos y beneficios asociados al activo financiero transferido – caso de las ventas de activos financieros con pacto de recompra por un precio fijo o por el precio de venta más un interés, de los contratos de préstamo de valores en los que el prestatario tiene la obligación de devolver los mismos o similares activos u otros casos análogos –, el activo financiero transferido no se dará de baja del balance y se continuará valorándolo con los mismos criterios utilizados antes de la transferencia. Por el contrario, se reconocerá contablemente un pasivo financiero asociado, por un importe igual al de la contraprestación recibida, que se valorará posteriormente a su coste amortizado.


Tampoco se darán de baja los activos financieros cedidos en el marco de un acuerdo de garantía financiera, a menos que se incumplan los términos del contrato y se pierda el derecho a recuperar los activos en garantía, en cuyo caso se darán de baja. El valor de los activos prestados o cedidos en garantía se reconocerán, en su caso, en los epígrafes "Valores recibidos en garantía por la IIC" o "Valores aportados como garantía por la IIC", respectivamente, en cuentas de orden del balance.

3. Si ni se transfieren ni se retienen sustancialmente los riesgos y beneficios asociados al activo financiero transferido, éste se dará de baja cuando no se hubiese retenido el control del mismo.

De acuerdo con lo anterior, los activos financieros sólo se dan de baja del balance cuando se han extinguido los flujos de efectivo que generan o cuando se han transferido sustancialmente a terceros los riesgos y beneficios que llevan implícitos. Similarmente, los pasivos financieros solo se dan de baja del balance cuando se han extinguido las obligaciones que generan o cuando se adquieren.



CLASE 8.ª



0L8893735

d) Contabilización de operaciones

i. Compraventa de valores al contado

Cuando existen operaciones con derivados e instrumentos de patrimonio, se contabilizan el día de contratación, mientras que las operaciones de valores representativos de deuda y operaciones del mercado de divisa, se contabilizan el día de liquidación. Las compras se adeudan en el epígrafe "Cartera de inversiones financieras" interior o exterior, según corresponda, del activo del balance, según su naturaleza y el resultado de las operaciones de venta se registra en el epígrafe "Deterioro y resultado por enajenaciones de instrumentos financieros – Resultados por operaciones de la cartera interior (o exterior)" de la cuenta de pérdidas y ganancias.

No obstante, en el caso de compraventa de instituciones de inversión colectiva, se entiende como día de ejecución el de confirmación de la operación, aunque se desconozca el número de participaciones o acciones a asignar. La operación no se valorará hasta que no se adjudiquen éstas. Los importes entregados antes de la fecha de ejecución se contabilizan, en su caso, en el epígrafe "Deudores" del balance.

ii. Compraventa de valores a plazo

Cuando existen compraventas de valores a plazo se registran en el momento de la contratación y hasta el momento del cierre de la posición o el vencimiento del contrato en los epígrafes "Compromisos por operaciones largas de derivados" o "Compromisos por operaciones cortas de derivados" de las cuentas de orden, según su naturaleza y por el importe nominal comprometido.

En los epígrafes "Deterioro y resultado por enajenaciones de instrumentos financieros – Resultado por operaciones con derivados" o "Variación del valor razonable en instrumentos financieros – Por operaciones con derivados", dependiendo de si los cambios de valor se han liquidado o no en el ejercicio, se registran las diferencias que resultan como consecuencia de los cambios en el valor razonable de estos contratos. La contrapartida de estas cuentas se registra en el epígrafe "Derivados" de la cartera interior o exterior y del activo o del pasivo, según su saldo, del balance, hasta la fecha de su liquidación.


iii. Adquisición temporal de activos

Cuando existen adquisiciones temporales de activos o adquisiciones con pacto de retrocesión, se registran en el epígrafe "Valores representativos de deuda" de la cartera interior o exterior del balance, independientemente de cuales sean los instrumentos subyacentes a los que haga referencia.

Las diferencias de valor razonable que surjan en las adquisiciones temporales de activos, se imputan a la cuenta de pérdidas y ganancias, en su caso, en el epígrafe "Variación del valor razonable en instrumentos financieros – Por operaciones de la cartera interior (o exterior)".

iv. Contratos de futuros, opciones y warrants y otros derivados

Cuando existen operaciones de contratos de futuros, opciones y/o warrants se registran en el momento de su contratación y hasta el momento del cierre de la posición o el vencimiento del contrato en los epígrafes "Compromisos por operaciones largas de derivados" o "Compromisos por operaciones cortas de derivados" de las cuentas de orden, según su naturaleza y por el importe nominal comprometido.



OL8893736

CLASE 8.^a

Las primas pagadas (cobradas) para el ejercicio de las opciones y warrants se registran por su valor razonable en los epígrafes "Derivados" de la cartera interior o exterior del activo (o pasivo) del balance, en la fecha de ejecución de la operación.

En el epígrafe "Deudores" del activo del balance se registran, adicionalmente, los fondos depositados en concepto de garantía en los mercados correspondientes para poder realizar operaciones en los mismos.

En los epígrafes "Deterioro y resultado por enajenaciones de instrumentos financieros – Resultados por operaciones con derivados" o "Variación del valor razonable en instrumentos financieros – Por operaciones con derivados", dependiendo de la realización o no de la liquidación de la operación, se registran las diferencias que resultan como consecuencia de los cambios en el valor razonable de estos contratos. La contrapartida de estas cuentas se registra en el epígrafe "Derivados" de la cartera interior o exterior del activo o del pasivo, según su saldo, del balance, hasta la fecha de su liquidación.

En aquellos casos en que el contrato de futuros presente una liquidación diaria, las correspondientes diferencias se contabilizarán en la cuenta "Deterioro y resultado por enajenaciones de instrumentos financieros – Resultados por operaciones con derivados" de la cuenta de pérdidas y ganancias.

En el caso de operaciones sobre valores, si la opción es ejercida, su valor se incorpora a la valoración inicial o posterior del activo subyacente adquirido o vendido, quedando excluidas las operaciones que se liquidan por diferencias.

v. Garantías aportadas al Fondo

Cuando existen valores aportados en garantía al Fondo distintos de efectivo, el valor razonable de estos se registra en el epígrafe "Valores recibidos en garantía por la IIC" de las cuentas de orden. En caso de venta de los valores aportados en garantía, se reconoce un pasivo financiero por el valor razonable de su obligación de devolverlos. Cuando existe efectivo recibido en garantía, se registra en el epígrafe "Tesorería" del balance.


e) Periodificaciones (activo y pasivo)

En caso de que existan, corresponden, fundamentalmente, a gastos e ingresos liquidados por anticipado que se devengarán en el siguiente ejercicio. No incluye los intereses devengados de cartera, que se recogen en el epígrafe "Cartera de inversiones financieras – Intereses de la cartera de inversión" del balance.

f) Instrumentos de patrimonio propio

Los instrumentos de patrimonio propio del Fondo son las participaciones en que se encuentra dividido su patrimonio. Se registran en el epígrafe "Patrimonio atribuido a partícipes o accionistas – Fondos reembolsables atribuidos a partícipes o accionistas – Partícipes" del balance.

Las participaciones del Fondo se valoran, a efectos de su suscripción y reembolso, en función del valor liquidativo del día de su solicitud. Dicho valor liquidativo se calcula de acuerdo con los criterios establecidos en la Circular 6/2008, de 26 de noviembre, de la Comisión Nacional del Mercado de Valores. Los importes correspondientes a dichas suscripciones y reembolsos se abonan y cargan, respectivamente, al epígrafe "Patrimonio atribuido a partícipes o accionistas – Fondos reembolsables atribuidos a partícipes o accionistas – Partícipes" del balance.



OL8893737

CLASE 8.^a

El resultado del ejercicio del Fondo, sea beneficio o pérdida, y que no vaya a ser distribuido en dividendos (en caso de beneficios), se imputa al saldo del epígrafe "Patrimonio atribuido a partícipes o accionistas – Fondos reembolsables atribuidos a partícipes o accionistas – Partícipes" del balance. Al 31 de diciembre de 2013 y 2012, en el epígrafe "Patrimonio atribuido a partícipes o accionistas – Fondos reembolsables atribuidos a partícipes o accionistas – Resultados de ejercicios anteriores" se recogen los resultados (positivos o negativos, en su caso) que se encontraban pendientes de aplicación al 31 de diciembre de 2008 y que se habían generado en ejercicios anteriores al ejercicio terminado en dicha fecha.

g) Reconocimiento de ingresos y gastos

Seguidamente se resumen los criterios más significativos utilizados, en su caso, por el Fondo, para el reconocimiento de sus ingresos y gastos:

i. Ingresos por intereses y dividendos

Los intereses de activos financieros devengados con posterioridad al momento de la adquisición se reconocen, en su caso, contablemente en función de su período de devengo, por aplicación del método del tipo de interés efectivo, a excepción de los intereses correspondientes a inversiones morosas, dudosas o en litigio, que se registran en el momento efectivo del cobro. La periodificación de los intereses provenientes de la cartera de activos financieros se registra en el epígrafe "Cartera de inversiones financieras – Intereses de la cartera de inversión" del activo del balance. La contrapartida de esta cuenta se registra en el epígrafe "Ingresos financieros" de la cuenta de pérdidas y ganancias.

Los dividendos percibidos de otras sociedades se reconocen, en su caso, como ingreso en el epígrafe "Ingresos financieros" de la cuenta de pérdidas y ganancias, en el momento en que nace el derecho a percibirlos por el Fondo.

ii. Comisiones y conceptos asimilados


Los ingresos generados a favor del Fondo como consecuencia de la aplicación a los inversores, en su caso, de comisiones de suscripción y reembolso se registran, en su caso, en el epígrafe "Comisiones de descuento por suscripciones y/o reembolsos" de la cuenta de pérdidas y ganancias.

Los ingresos que recibe el Fondo como consecuencia de la retrocesión de comisiones previamente soportadas, de manera directa o indirectamente, se registran, en su caso, en el epígrafe "Comisiones retrocedidas a la IIC" de la cuenta de pérdidas y ganancias.

Las comisiones de gestión, de depósito así como otros gastos de gestión necesarios para el desenvolvimiento del Fondo se registran, según su naturaleza, en el epígrafe "Otros gastos de explotación" de la cuenta de pérdidas y ganancias.

iii. Variación del valor razonable en instrumentos financieros

El beneficio o pérdida derivado de variaciones del valor razonable de los activos y pasivos financieros, realizado o no realizado, producido en el ejercicio, se registra en los epígrafes "Deterioro y resultado por enajenaciones de instrumentos financieros" y "Variación del valor razonable en instrumentos financieros", según corresponda, de la cuenta de pérdidas y ganancias del Fondo (véanse apartados 3.b.i, 3.b.ii y 3.i). No obstante lo anterior, por razones de simplicidad operativa, el Fondo registra las variaciones de valor razonable procedentes de activos enajenados producidas desde la fecha de adquisición, aunque ésta sea



0L8893738

CLASE 8.^a

anterior al inicio de cada ejercicio, en el epígrafe "Deterioro y resultado por enajenaciones de instrumentos financieros" con contrapartida en el epígrafe "Variación del valor razonable en instrumentos financieros" de la cuenta de pérdidas y ganancias, sin que dicho tratamiento tenga efecto alguno sobre el patrimonio ni sobre el resultado del Fondo.

iv. Ingresos y gastos no financieros

Se reconocen contablemente de acuerdo con el criterio de devengo.

h) Impuesto sobre beneficios

El impuesto sobre beneficios se considera como un gasto a reconocer en la cuenta de pérdidas y ganancias, y está constituido por el gasto o ingreso por el impuesto corriente y el gasto o ingreso por el impuesto diferido.

El impuesto corriente se corresponde con la cantidad que satisface el Fondo como consecuencia de las liquidaciones fiscales del impuesto sobre beneficios, considerando, en su caso, las deducciones y el derecho a compensar las pérdidas fiscales, y no teniendo en cuenta las retenciones y pagos a cuenta.

El gasto o ingreso por impuesto diferido, en caso de que exista, se corresponde con el reconocimiento y la cancelación de los pasivos y activos por impuesto diferido, que surgen de las diferencias temporarias originadas por la diferente valoración, contable y fiscal, de los elementos patrimoniales y que se espera que reviertan en ejercicios futuros. Las diferencias temporarias imponibles dan lugar a pasivos por impuesto diferido, mientras que las diferencias temporarias deducibles y los créditos por deducciones y ventajas fiscales que queden pendientes de aplicar fiscalmente, dan lugar a activos por impuesto diferido.

En caso de que existan derechos a compensar en ejercicios posteriores por pérdidas fiscales, estos no dan lugar al reconocimiento de un activo por impuesto diferido en ningún caso y sólo se reconocerán mediante la compensación del gasto por impuesto cuando el Fondo genere resultados positivos. Las pérdidas fiscales que pueden compensarse, en su caso, se registran en la cuenta "Pérdidas fiscales a compensar" de las cuentas de orden del Fondo.


Cuando existen pasivos por impuesto diferido se reconocen siempre. La cuantificación de dichos pasivos se realiza considerando los tipos de gravamen esperados en el momento de su reversión. En caso de modificaciones en las normas tributarias, se producirán los correspondientes ajustes de valoración.

i) Transacciones en moneda extranjera

La moneda funcional del Fondo es el euro. Consecuentemente, todos los saldos y transacciones denominados en monedas diferentes al euro se consideran denominados en "moneda extranjera".

Cuando existen transacciones denominadas en moneda extranjera se convierten a euros utilizando los tipos de cambio de contado de la fecha de la transacción, entendiéndose como tipo de cambio de contado el más representativo del mercado de referencia a la fecha o, en su defecto, del último día hábil anterior a esa fecha.

Las diferencias de cambio que se producen al convertir los saldos denominados en moneda extranjera a la moneda funcional se registran, en el caso de partidas monetarias que son tesorería, débitos y créditos, por su importe neto, en el epígrafe "Diferencias de Cambio", de la cuenta de pérdidas y ganancias; para el resto de partidas monetarias y las partidas no monetarias que forman parte de la cartera de instrumentos



0L8893739

CLASE 8.^a

financieros, las diferencias de cambio se llevarán conjuntamente con las pérdidas y ganancias derivadas de la valoración (véase Nota 3.g.iii).

j) Operaciones vinculadas

La sociedad gestora realiza por cuenta del Fondo operaciones vinculadas de las previstas en el artículo 67 de la Ley 35/2003 y los artículos 138 y 139 del Real Decreto 1.082/2012. Para ello, la sociedad gestora dispone de una política por escrito en materia de conflictos de interés que vela por la independencia en la ejecución de las distintas funciones dentro de la sociedad gestora, así como la existencia de un registro regularmente actualizado de aquellas operaciones y actividades desempeñadas por la sociedad gestora o en su nombre en las que haya surgido o pueda surgir un conflicto de interés. Adicionalmente la sociedad gestora deberá disponer de un procedimiento interno formal para cerciorarse de que las operaciones vinculadas se realizan en interés exclusivo del Fondo y a precios o en condiciones iguales o mejores que los de mercado. Según lo establecido en la normativa vigente, los informes periódicos registrados en la Comisión Nacional del Mercado de Valores deben incluir, en su caso, información sobre las operaciones vinculadas realizadas, fundamentalmente, comisiones por liquidación e intermediación, comisiones retrocedidas con origen en las instituciones de inversión colectiva gestionadas por entidades pertenecientes al grupo de la sociedad gestora del Fondo, el importe de los depósitos y adquisiciones temporales de activos mantenidos con el depositario y el importe efectivo por compras y ventas realizado en activos emitidos, colocados o asegurados por el Grupo de la sociedad gestora.

4. Cartera de inversiones financieras


El detalle de la cartera de inversiones financieras al 31 de diciembre de 2013 sin considerar, en su caso, el saldo de los epígrafes "Depósitos en EECC", "Derivados" e "Intereses de la cartera de inversión" se incluye como Anexo, el cual forma parte integrante de esta nota.

Al 31 de diciembre de 2013 el desglose por plazos de vencimiento de los valores representativos de deuda, es el siguiente:

Vencimiento	Euros
Inferior a 1 año	11.195.000,00
Comprendido entre 1 y 2 años	5.687.770,00
	16.882.770,00

Al 31 de diciembre de 2013, en el epígrafe "Cartera Interior – Valores representativos de deuda" del activo del balance se incluyen 11.195 miles de euros correspondientes a adquisiciones temporales de activos (Deuda Pública) cuya contraparte es la entidad depositaria.

Adicionalmente, al 31 de diciembre de 2013, el Fondo mantenía las siguientes posiciones en las cuentas de compromiso:



OL8893740

CLASE 8.ª

	Euros
Compromisos por operaciones largas de derivados	
Emisión de opciones "put"	5.449.000,00
	5.449.000,00
Compromisos por operaciones cortas de derivados	
Compra de opciones "put"	6.106.000,00
	6.106.000,00
Total	11.555.000,00

Al 31 de diciembre de 2013, la totalidad de las posiciones en cuentas de compromiso mantenidas por el Fondo tenían un vencimiento inferior al año.

Asimismo, el Fondo tiene registrado al 31 de diciembre de 2013 en el epígrafe "Activo corriente – Cartera de inversiones financieras – Cartera exterior - Derivados" del activo del balance posiciones por importe de 45 miles de euros, de las que 8 miles de euros se encuentran denominadas en moneda no euro.


Adicionalmente, al 31 de diciembre de 2012 en el epígrafe "Acreedores" del balance se incluían por importe de 8.310 miles de euros, el saldo correspondiente a las compras de valores al contado que se cancelan en la fecha de liquidación.

En el epígrafe "Deudores" del balance al 31 de diciembre de 2012 se recogían 99 miles de euros depositados en concepto de garantía en los mercados de derivados, necesaria para poder realizar operaciones en los mismos.

Los depósitos con entidades de crédito se valoran conforme a lo dispuesto en la Nota 3.b.i. A continuación se detallan los depósitos con entidades de crédito mantenidos por el Fondo al 31 de diciembre de 2013, junto con el interés que devengan y su vencimiento:

Entidad	Divisa	Euros	Vencimiento	Tipo de Interés
Banco Santander, S.A.	Euro	17.200.000,00	31/01/2014	3,00%
Banco de Sabadell, S.A.	Euro	1.300.000,00	29/01/2014	3,45%
Banco Popular, S.A.	Euro	14.000.000,01	14/07/2014	2,70%
Banco Santander, S.A.	Euro	3.500.000,00	08/04/2014	2,45%
Banco de Sabadell, S.A.	Euro	13.699.999,98	29/01/2014	3,40%
Banco Santander, S.A.	Euro	4.099.999,99	03/10/2014	1,40%
		53.799.999,98		

Los valores y activos que integran la cartera del Fondo que son susceptibles de estar depositados, lo están en Bankia, S.A. o en trámite de depósito en dicha entidad (véanse Notas 1 y 7). Los valores mobiliarios y demás activos financieros del Fondo no pueden pignorarse ni constituirse en garantía de ninguna clase, salvo para



0L8893741

CLASE 8.ª

servir de garantía de las operaciones que el Fondo realice en los mercados secundarios oficiales de derivados, y deben estar bajo la custodia de las entidades legalmente habilitadas para el ejercicio de esta función.

Gestión del riesgo:

La gestión de los riesgos financieros que lleva a cabo la sociedad gestora del Fondo está dirigida al establecimiento de mecanismos necesarios para controlar y gestionar la exposición a las variaciones en los tipos de interés y tipos de cambio, así como a los riesgos de crédito y liquidez.

Riesgo de crédito

El riesgo de crédito representa las pérdidas que sufriría el Fondo en el caso de que alguna contraparte incumpliese sus obligaciones contractuales de pago con el mismo.

La política de gestión del riesgo de crédito consiste en la definición y monitorización periódica de límites internos definidos en función de la vocación inversora de la IIC así como de la estrategia prevista. Se definen en función, entre otros aspectos, del rating mínimo de inversión por activo y del rating medio estimado para la cartera de renta fija de largo plazo.

Riesgo de liquidez


En el caso de que el Fondo invirtiese en valores de baja capitalización o en mercados con una reducida dimensión y limitado volumen de contratación, o inversión en otras Instituciones de Inversión Colectiva con liquidez inferior a la del Fondo, las inversiones podrían quedar privadas de liquidez. Por ello, la sociedad gestora del Fondo gestiona el riesgo de liquidez inherente a la actividad para evitar pérdidas imprevistas derivadas de este riesgo y fundamentalmente garantizar el pago correcto de los reembolsos de los partícipes.

La política de gestión del riesgo de liquidez consiste en la definición y monitorización periódica de límites internos definidos en función de la vocación inversora así como de las principales características de la IIC concernientes a su liquidez. Se definen en función, entre otros aspectos, de su exposición máxima a activos de liquidez reducida así como a su cobertura mediante activos de mayor liquidez.

Riesgo de mercado

El riesgo de mercado representa la pérdida en las posiciones de las Instituciones de Inversión Colectiva como consecuencia de movimientos adversos en los precios de mercado. Los factores de riesgo más significativos podrían agruparse en los siguientes:

- Riesgo de tipo de interés: la inversión en activos de renta fija conlleva un riesgo de tipo de interés, cuya fluctuación de tipos es reducida para activos a corto plazo y elevada para activos a largo plazo.
- Riesgo de tipo de cambio: la inversión en activos denominados en divisas distintas del euro conlleva un riesgo por las fluctuaciones de los tipos de cambio.
- Riesgo de precio de acciones o índices bursátiles: la inversión en instrumentos de patrimonio conlleva que la rentabilidad del Fondo se vea afectada por la volatilidad de los mercados en los que invierte. Adicionalmente, la inversión en mercados considerados emergentes puede conllevar, en su caso, riesgos de nacionalización o expropiación de activos o imprevistos de índole político que pueden afectar al valor de las inversiones, haciéndolas más volátiles.



0L8893742

CLASE 8.^a

La política de gestión del riesgo de mercado consiste en la definición y monitorización periódica de límites internos definidos en función de la vocación inversora de la IIC así como de la estrategia prevista para el producto. Se definen en función, entre otros aspectos, del VaR (máxima pérdida potencial diaria prevista) y/o del tracking error ex ante.

Los riesgos inherentes a las inversiones mantenidas por el Fondo se encuentran descritos en el Folleto informativo, según lo establecido en la normativa aplicable.

Adicionalmente, el Real Decreto 1.082/2012, de 13 de julio, establece una serie de coeficientes normativos que afectan al Fondo y cuyo control se realiza por la sociedad gestora.

5. Tesorería

Al 31 de diciembre de 2013, la composición del saldo de este capítulo del balance es la siguiente:

	Euros
Cuentas en el depositario:	
Bankia, S.A. (cuentas en euros)	8.578.965,64
Bankia, S.A. (cuentas en divisa)	131.235,50
	8.710.201,14


Los saldos positivos de las principales cuentas corrientes mantenidas por el Fondo han devengado en el ejercicio 2013 un tipo de interés anual del Euribor a un día menos 0,05 puntos porcentuales, revisable y liquidable diariamente. Los saldos positivos de las cuentas corrientes en divisa mantenidas por el Fondo han devengado en el ejercicio 2013 un tipo de interés anual del Libor menos 1,25 puntos porcentuales revisable y liquidable mensualmente.

6. Partícipes

Al 31 de diciembre de 2013 y 2012, el patrimonio del Fondo estaba formalizado por participaciones de iguales características, representadas por anotaciones en cuenta, sin valor nominal y que confieren a sus propietarios un derecho de propiedad sobre dicho patrimonio.

Al 31 de diciembre de 2013 y 2012, el cálculo del valor de cada participación se ha efectuado de la siguiente manera:

	Euros	
	31-12-2013	31-12-2012
Patrimonio atribuido a partícipes o accionistas del Fondo al cierre del ejercicio	186.517.815,09	90.844.496,26
Valor liquidativo de la participación	125,50	123,19
Nº Participaciones	1.486.187,13	737.462,44
Nº Partícipes	12.881	5.035



OL8893743

CLASE 8.ª

Conforme a la normativa aplicable, el número mínimo de partícipes de los Fondos de Inversión no debe ser inferior a 100, en cuyo caso dispondrán del plazo de un año para llevar a cabo la reconstitución permanente del número mínimo de partícipes.

7. Otros gastos de explotación

Según se indica en la Nota 1, la dirección y gestión del Fondo están encomendadas a su sociedad gestora. Por este servicio, desde el 19 de julio de 2013 el Fondo ha devengado una comisión del 0,75% anual, calculada sobre el patrimonio diario del Fondo y que se satisface mensualmente. Durante el ejercicio 2012 y hasta el 19 de julio de 2013, la comisión ascendía a 0,50% anual, calculada sobre el patrimonio diario del Fondo y se satisfacía mensualmente.

Conforme al artículo 14.2 del Reglamento de Instituciones de Inversión Colectiva, a raíz de este cambio, se ha ofrecido a los partícipes del Fondo el derecho de separación.


La entidad depositaria del Fondo (véase Nota 1) ha percibido una comisión del 0,10% anual calculada sobre el patrimonio diario del Fondo durante los ejercicios 2013 y 2012, que se satisface mensualmente.

El porcentaje directa o indirectamente aplicado en concepto de comisión de gestión y depósito sobre la parte de cartera invertida, en su caso, en instituciones de inversión colectiva gestionadas por entidades pertenecientes al Grupo Banco Financiero y de Ahorros, no supera los límites máximos legales establecidos. Adicionalmente, el nivel máximo de comisiones de gestión y depósito que soporta, sobre la parte de cartera invertida, en su caso, en instituciones de inversión colectiva gestionadas por entidades no pertenecientes al Grupo Banco Financiero y de Ahorros, no supera los límites establecidos a tal efecto en su Folleto.

Los importes pendientes de pago por ambos conceptos, al 31 de diciembre de 2013 y 2012, se incluyen en el saldo del epígrafe "Acreedores" del balance.

La Orden EHA/596/2008, de 5 de marzo, que desarrolla el Real Decreto 1.082/2012, de 13 de julio, por el que se reglamenta la Ley de Instituciones de Inversión Colectiva, tiene por objeto la concreción y desarrollo de las funciones de vigilancia, supervisión, custodia y administración de las entidades depositarias de las Instituciones de Inversión Colectiva. Las principales funciones son:

1. Comprobar que las operaciones realizadas lo han sido en régimen de mercado.
2. Comprobar que las operaciones realizadas han respetado los coeficientes y criterios de inversión establecidos en la normativa vigente.
3. Supervisar los criterios, fórmulas y procedimientos utilizados por la sociedad gestora para el cálculo del valor liquidativo de las participaciones del Fondo.
4. Contrastar con carácter previo a la remisión a la Comisión Nacional del Mercado de Valores, la exactitud, calidad y suficiencia de la información pública periódica del Fondo.
5. Verificar que los procedimientos de comercialización establecidos por la sociedad gestora del Fondo cumplen con la normativa aplicable.
6. Custodia de todos los valores mobiliarios y demás activos financieros que integran el patrimonio del Fondo, bien directamente o a través de una entidad participante, conservando en todo caso la responsabilidad derivada de la realización de dicha función.



OL8893744

CLASE 8.ª

7. Comprobar que las liquidaciones de valores y de efectivo son recibidas en el plazo que determinen las reglas de liquidación que rijan los correspondientes mercados.
8. Asegurar que las suscripciones y reembolsos cumplen con los procedimientos establecidos en el folleto del Fondo así como en la legislación vigente.

Los honorarios relativos a servicios de auditoría de cuentas anuales del Fondo de los ejercicios 2013 y 2012 han ascendido a 8 miles de euros, en ambos ejercicios, que se incluyen en el saldo del epígrafe "Otros gastos de explotación – Otros" de las cuentas de pérdidas y ganancias.

Al 31 de diciembre de 2013 y 2012, el Fondo no tenía ningún importe significativo pendiente de pago a proveedores en operaciones comerciales que a dichas fechas acumulara un aplazamiento superior al plazo legal de pago. Asimismo, los pagos significativos realizados en los ejercicios 2013 y 2012 a dichos proveedores se han realizado dentro de los límites legales de aplazamiento.

8. Situación fiscal

El Fondo tiene abiertos a inspección por parte de las autoridades fiscales la totalidad de los impuestos correspondientes a las operaciones efectuadas en los últimos cuatro ejercicios.

Al 31 de diciembre de 2013 y 2012, en el epígrafe "Deudores" del balance se recogen saldos deudores con la Administración Pública en concepto retenciones y/o otros saldos pendientes de devolución del impuesto sobre beneficios de ejercicios anteriores por importe de 541 y 313 miles de euros, respectivamente.

No existen diferencias significativas entre el resultado contable antes de impuestos del ejercicio y la base imponible antes de compensación de bases imponibles negativas, en su caso. El tipo de gravamen a efectos del impuesto sobre beneficios es del 1% (Real Decreto Legislativo 4/2004, de 5 de marzo).


Cuando se generan resultados positivos, el Fondo registra en el epígrafe "Impuesto sobre beneficios" de la cuenta de pérdidas y ganancias un gasto en concepto de impuesto sobre beneficios neto, en su caso, del efecto de la compensación de pérdidas fiscales. No se generan ingresos por impuesto sobre beneficios en el caso de que el Fondo obtenga resultados negativos (véase Nota 3-h).

Al 31 de diciembre de 2013, el saldo del epígrafe "Otras cuentas de orden – Pérdidas fiscales a compensar" no recoge la compensación de las pérdidas fiscales correspondiente al ejercicio 2013. No obstante, el saldo de este epígrafe recoge las pérdidas fiscales de los Fondos Absorbidos antes de la fusión efectiva el 12 de junio de 2013 (véase Nota 1).

Los Administradores de la sociedad gestora no esperan que, en caso de inspección del Fondo, surjan pasivos adicionales de importancia.

9. Acontecimientos posteriores al cierre

Con posterioridad al cierre del ejercicio no se ha producido ningún hecho significativo no descrito en las notas anteriores.




OL8893745

CLASE 8.ª

Anexo: Detalle de la Cartera de Inversiones Financieras al 31 de diciembre de 2013

BANKIA EVOLUCIÓN PRUDENTE, FONDO DE INVERSIÓN (anteriormente denominado Bankia Evolución Var 3, Fondo de Inversión)

Divisa	ISIN	Descripción	Euros
EUR	ES00000121P3	REPO Reino de España 3.3 2014-10-31	11.195.000,00
EUR	ES0324244005	BONO Mapfre SA 5.125 2015-11-16	2.335.036,00
EUR	ES0314958069	BONO Caixanova 3.125 2015-04-15	3.352.734,00
TOTAL Cartera interior- Valores representativos de deuda			16.882.770,00
EUR	ES0158211039	PARTICIPACIONES Bkia Ren Ob CP	1.082.389,93
TOTAL Cartera interior-Instituciones de Inversión colectiva			1.082.389,93
AUD	LU0346392649	PARTICIPACIONES FF- Australia F	928.314,67
EUR	FR0010016477	PARTICIPACIONES Dexia Ind.Arb.	10.788.132,37
EUR	LU0113993397	PARTICIPACIONES HG-Contin.Europ	2.871.172,41
EUR	LU0329233133	PARTICIPACIONES P.F-Euroland Eq	220.806,14
EUR	FR0010149120	PARTICIPACIONES CarmignSecurite	4.396.112,74
EUR	GB00B1VMD022	PARTICIPACIONES MyG Opt Income	4.283.681,83
EUR	LU0189895658	PARTICIPACIONES Sch ISF-Glb HgY	7.580.582,16
EUR	LU0211118483	PARTICIPACIONES AXA- US Short H	3.104.947,06
EUR	LU0187079347	PARTICIPACIONES RGC ConsTreEq	1.549.601,93
EUR	LU0414666189	PARTICIPACIONES BRSF-EuropAbsR	4.451.402,94
EUR	LU0289470972	PARTICIPACIONES JPMIF-IncomeOp	2.688.285,87
USD	LU0278093082	PARTICIPACIONES Von.F-EmrgMrkt	759.160,64
USD	LU0334857355	PARTICIPACIONES InvAsiaConsDemF	754.466,52
EUR	LU0145657366	PARTICIPACIONES WS Inv Euro Bnd	10.416.136,24
EUR	LU0451950587	PARTICIPACIONES Hh EuroCorpBnd	4.661.097,45
EUR	LU0490769915	PARTICIPACIONES Gartmore uk abs	4.306.231,33
EUR	FR0010760694	PARTICIPACIONES Dexia L/S Credi	11.681.190,98
USD	LU0564970050	PARTICIPACIONES JB-EmgMrkInfl	1.977.231,67
EUR	IE00B3TH3V40	PARTICIPACIONES Mellon-AbsRet	10.674.154,40
USD	LU0555027738	PARTICIPACIONES ING Rta US Crdt	2.721.346,44




0L8893746

CLASE 8.^a

Divisa	ISIN	Descripción	Euros
EUR	LU0353648032	PARTICIPACIONES FF- EuropDvdn	2.059.368,14
EUR	LU0438548280	PARTICIPACIONES Gener-S/T EuCor	4.389.280,94
EUR	LU0839535357	PARTICIPACIONES AmundiBndGlbAgg	5.852.884,60
USD	LU0772957808	PARTICIPACIONES Nordea1 NthAm	1.536.194,08
TOTAL Cartera exterior-Instituciones de Inversión colectiva			104.651.783,55



CLASE 8.^a



0L8893747

Bankia Evolución Prudente, Fondo de Inversión (anteriormente denominado Bankia Evolución Var 3, Fondo de Inversión)

Informe de Gestión
correspondiente al ejercicio anual terminado
el 31 de diciembre de 2013

Evolución de los negocios (mercados), situación del Fondo y evolución previsible

La evolución de los mercados financieros durante el ejercicio de 2013 ha venido marcada por las actuaciones, en materia de política monetaria, llevadas a cabo por los principales bancos centrales. Entre estas destaca el comienzo del denominado "tapering", o reducción del programa de compras de activos por parte de la Reserva Federal estadounidense, que ha provocado una disminución del nivel de liquidez mundial y ha afectado negativamente a las economías emergentes.

El Banco Central Europeo, por su parte, ha mantenido a lo largo del ejercicio una política monetaria expansiva con tipos de interés a la baja que le ha llevado a reducir el tipo de intervención desde el 0,75% hasta el 0,25% actual. Asimismo, el Banco Central Europeo ha manifestado su intención de mantener una política monetaria acomodaticia, durante un prolongado periodo de tiempo, a la espera de que se confirme la recuperación en la zona euro donde se comienza a detectar tasas de crecimiento positivas cercanas al 0,5%. Todo esto unido a la contundencia de las declaraciones de Draghi en apoyo a la reactivación económica diciendo "haré todo lo que sea necesario", ha contribuido, de forma determinante, a la mejora de los mercados de deuda pública y renta variable europea.

El Banco de Japón, por su parte, ha puesto en marcha una expansión monetaria sin precedentes que ha contribuido también a inundar de liquidez el sistema y a depreciar el yen lo que ha permitido al índice Nikkei revalorizarse un 56,72% en el año.

En el lado negativo de la balanza se encuentra la ralentización de la economía China, que sólo aumenta al 7,5% vs el 9% de años anteriores, y las incertidumbres sobre la salud y solvencia de su sistema financiero, en especial de su negocio parabanuario o "shadow banking", que han contribuido a lastrar la evolución de las economías emergentes y en especial de los mercados de materias primas.


En España, las reformas económicas parece que empiezan a dar sus frutos. Los indicadores macroeconómicos muestran sus mejores niveles desde que estallara la crisis e incluso el desempleo deja de empeorar o mejora ligeramente. De hecho, se ha salido de la recesión y se espera que en 2014 el PIB crezca en torno al 1%.

En cuanto a las divisas, llama la atención la fortaleza del euro contra el dólar que tras haber iniciado el año en la zona de 1,32 ha acabado el ejercicio de 2013 en niveles próximos al 1,38 lo que sin duda está dificultando la recuperación de la zona euro al hacer menos competitivas sus exportaciones y está favoreciendo la existencia de unos niveles preocupantemente bajos de inflación próximos al 0,5% de media en la Unión Europea.

Los mercados de renta fija, por su parte, han vivido puntualmente episodios de elevada volatilidad durante el ejercicio. El default de Chipre, por un lado, y el anuncio del "tapering", por otro, provocaron sendas convulsiones en el mercado de deuda tanto europea y periférica, en el primer caso, como norteamericana y de emergentes en el segundo. Afortunadamente, una gestión diligente por parte de los respectivos bancos centrales afectados ha permitido tranquilizar los mercados. Los bajos niveles de inflación unidos a la existencia de políticas monetarias expansivas con tipos de interés en mínimos históricos han llevado a los inversores a incrementar su apetito por



CLASE 8.ª



0L8893748

el riesgo incrementado posiciones en aquellos activos que ofreciesen rentabilidades más elevadas (duraciones largas en periféricos, inversiones en high yield). A final de año las rentabilidades a 10 años de la deuda estadounidense, alemana y española se situaban en el 3,00%, 1,70% y 4,10% respectivamente.

En lo que respecta a la renta variable las revalorizaciones han sido muy importantes. Así nos encontramos con que los índices estadounidenses han subido un 26,50% en el caso del Dow Jones y un 29,60% en el caso del Estándar & Poor's 500 y en Europa el Dax ha subido un 25,48%, el Eurostoxx un 17,98% y el Ibex un 21,42%.

Por último, el cuarto trimestre ha confirmado que la progresión de la economía mundial a lo largo de 2013 ha sido favorable, con una tendencia gradual de menos a más, para acabar con la mayor tasa de crecimiento desde mediados de 2011. Las perspectivas para 2014 apuntan a una aceleración adicional, modesta pero generalizada, especialmente para los países desarrollados. En cuanto a España, el Producto Interior Bruto inició una suave recuperación en el tercer trimestre de 2013 (+0,1%) que permite revisar al alza la previsión para 2014 (+1,1%) confiando en un mayor dinamismo de la demanda interna.

Uso de instrumentos financieros por el Fondo

Dada su actividad, el uso de instrumentos financieros por el Fondo (véase Nota 4 de la Memoria) está destinado a la consecución de su objeto, ajustando sus objetivos y políticas de gestión de los riesgos de precio, crédito, liquidez y riesgo de flujos de caja de acuerdo a los límites y coeficientes establecidos por la normativa vigente (Ley 35/2003, Real Decreto 1.082/2012 y Circulares correspondientes emitidas por la Comisión Nacional del Mercado de Valores) así como a la política de inversión establecida en su Folleto.

Acontecimientos importantes ocurridos después del cierre del ejercicio 2013

Nada que reseñar distinto de lo comentado en la Memoria.

Investigación y desarrollo

Dado su objeto social, el Fondo no ha desarrollado ninguna actividad en materia de investigación y desarrollo.

Adquisición de acciones propias

No aplicable.


Diligencia que levanta el Secretario no Consejero del Consejo de Administración de Bankia Fondos, S.G.I.I.C., S.A., D. Salvador Escribano Guzmán, para hacer constar que tras la formulación de las cuentas anuales y el Informe de Gestión de BANKIA EVOLUCION PRUDENTE, FI al ejercicio cerrado al 31 de diciembre de 2013 por los miembros del Consejo de Administración en la sesión del 27 de marzo de 2014, con vistas a su verificación por los Auditores de la Sociedad y posterior aprobación por el Consejo de Administración, han procedido a suscribir el presente Documento, comprensivo de la memoria, balance, cuenta de pérdidas y ganancias, estado de cambios en el patrimonio neto e informe de gestión, en hojas de papel timbrado cuya numeración se detalla en el Anexo, firmando cada uno de los Señores Consejeros cuyos nombres y apellidos constan a continuación.

Madrid, 27 de marzo de 2014



Fdo.: D. Salvador Escribano Guzmán NIF 7.212.741X
El Secretario no Consejero del Consejo de Administración


Consejeros:



Fdo: D. Fernando Sobrini Aburto
NIF 5.383.180-F



Fdo: D^a. Rocio Eguiraun Montes
NIF 15.934.519-G



Fdo: D. Jaime González Lasso de la Vega
NIF 7.213.292-D

ANEXO

El presente documento comprensivo de la memoria, balance de situación, cuenta de pérdidas y ganancias, estado de cambios en el patrimonio neto e informe de gestión, correspondientes al ejercicio 2013 de Bankia Evolución Prudente, Fondo de Inversión (anteriormente denominado Bankia Evolución Var 3, Fondo de Inversión), se compone de 26 hojas de papel timbrado, impresas por una cara, referenciadas con la numeración 0L8893723 a 0L8893748, ambas inclusive, habiendo estampado sus firmas los miembros del Consejo de Administración de Bankia Fondos, Sociedad Gestora de Instituciones de Inversión Colectiva, S.A. en la diligencia adjunta firmada por mí en señal de identificación

Madrid, 27 de marzo de 2014



Fdo.: D. Salvador Escribano Guzmán

Secretario no Consejero del Consejo de Administración