

**Gesiuris Global Strategy,  
Fondo de Inversión  
(anteriormente denominado  
Acapital Estrategia Global,  
Fondo de Inversión)**

Cuentas Anuales del  
ejercicio terminado el  
31 de diciembre de 2012 e  
Informe de Gestión, junto  
con el Informe de Auditoría

## INFORME DE AUDITORÍA DE CUENTAS ANUALES


A los Partícipes Gesiuris Global Strategy, Fondo de Inversión (anteriormente denominado Acapital Estrategia Global, Fondo de Inversión) (en adelante, el Fondo), por encargo del Consejo de Administración de Gesiuris Asset Management, Sociedad Gestora de Instituciones de Inversión Colectiva, S.A. (anteriormente denominada Gesiuris, S.A., Sociedad Gestora de Instituciones de Inversión Colectiva) (en adelante, Sociedad Gestora):

Hemos auditado las cuentas anuales del Fondo, que comprenden el balance al 31 de diciembre de 2012, la cuenta de pérdidas y ganancias, el estado de cambios en el patrimonio neto y la memoria correspondientes al ejercicio anual terminado en dicha fecha. Los Administradores de su Sociedad Gestora son responsables de la formulación de las cuentas anuales del Fondo, de acuerdo con el marco normativo de información financiera aplicable (que se identifica en la Nota 2 de la memoria adjunta) y, en particular, con los principios y criterios contables contenidos en el mismo. Nuestra responsabilidad es expresar una opinión sobre las citadas cuentas anuales en su conjunto, basada en el trabajo realizado de acuerdo con la normativa reguladora de la actividad de auditoría de cuentas vigente en España, que requiere el examen, mediante la realización de pruebas selectivas, de la evidencia justificativa de las cuentas anuales y la evaluación de si su presentación, los principios y criterios contables utilizados y las estimaciones realizadas, están de acuerdo con el marco normativo de información financiera que resulta de aplicación.

En nuestra opinión, las cuentas anuales del ejercicio 2012 adjuntas expresan, en todos los aspectos significativos, la imagen fiel del patrimonio y de la situación financiera del Fondo al 31 de diciembre de 2012, así como de los resultados de sus operaciones correspondientes al ejercicio anual terminado en dicha fecha, de conformidad con el marco normativo de información financiera que resulta de aplicación y, en particular, con los principios y criterios contables contenidos en el mismo.


El informe de gestión adjunto del ejercicio 2012 contiene las explicaciones que los Administradores de la Sociedad Gestora consideran oportunas sobre la situación del Fondo, la evolución de sus negocios y sobre otros asuntos y no forma parte integrante de las cuentas anuales. Hemos verificado que la información contable que contiene el citado informe de gestión concuerda con la de las cuentas anuales del ejercicio 2012. Nuestro trabajo como auditores se limita a la verificación del informe de gestión con el alcance mencionado en este mismo párrafo y no incluye la revisión de información distinta de la obtenida a partir de los registros contables del Fondo.


DELOITTE, S.L.  
Inscrita en el R.O.A.C. N° S0692



Francisco García-Valdecasas

12 de abril de 2013





0L1306112

CLASE 8.ª



**GESIURIS GLOBAL STRATEGY, FONDO DE INVERSIÓN**  
(anteriormente denominado Acapital Estrategia Global, Fondo de Inversión)


**BALANCES AL 31 DE DICIEMBRE DE 2012 Y 2011**

(Euros)

ACTIVO	31-12-2012	31-12-2011 (*)	PATRIMONIO Y PASIVO	31-12-2012	31-12-2011 (*)
<b>ACTIVO NO CORRIENTE</b>	-	-	<b>PATRIMONIO ATRIBUIDO A PARTICIPES O ACCIONISTAS</b>	3.085.391,80	2.987.247,86
Inmovilizado intangible	-	-	Fondos reembolsables atribuidos a participes o accionistas	3.085.391,80	2.987.247,86
Inmovilizado material	-	-	Capital	-	-
Bienes inmuebles de uso propio	-	-	Participes	3.168.515,61	2.796.919,25
Mobiliario y enseres	-	-	Prima de emisión	-	-
Activos por impuesto diferido	-	-	Reservas	36.200,18	36.200,18
<b>ACTIVO CORRIENTE</b>	3.111.271,74	3.317.995,66	(Acciones propias)	-	-
Deudores	54.032,16	399.778,11	Resultados de ejercicios anteriores	-	-
Cartera de inversiones financieras	2.598.598,15	2.865.881,06	Otras aportaciones de socios	-	-
Cartera interior	152.760,99	685.526,05	Resultado del ejercicio (Dividendo a cuenta)	(119.323,99)	154.128,43
Valores representativos de deuda	-	602.840,45	Ajustes por cambios de valor en inmovilizado material de uso propio	-	-
Instrumentos de patrimonio	105.309,09	32.840,00	Otro patrimonio atribuido	-	-
Instituciones de Inversión Colectiva	47.451,90	49.845,60	<b>PASIVO NO CORRIENTE</b>	-	-
Depósitos en EECC	-	-	Provisiones a largo plazo	-	-
Derivados	-	-	Deudas a largo plazo	-	-
Otros	-	-	Pasivos por impuesto diferido	-	-
Cartera exterior	2.430.890,55	2.164.924,68	<b>PASIVO CORRIENTE</b>	25.879,94	330.747,80
Valores representativos de deuda	607.423,40	512.172,37	Provisiones a corto plazo	-	-
Instrumentos de patrimonio	1.590.123,39	1.651.739,58	Deudas a corto plazo	-	-
Instituciones de Inversión Colectiva	233.343,76	-	Acreedores	25.879,94	315.608,50
Depósitos en EECC	-	-	Pasivos financieros	-	-
Derivados	-	1.012,73	Derivados	-	15.139,30
Otros	-	-	Periodificaciones	-	-
Intereses de la cartera de inversión	14.946,61	15.430,33	<b>TOTAL PATRIMONIO Y PASIVO</b>	3.111.271,74	3.317.995,66
Inversiones morosas, dudosas o en litigio	-	-			
Periodificaciones	-	-			
Tesorería	458.641,43	52.336,49			
<b>TOTAL ACTIVO</b>	3.111.271,74	3.317.995,66			
<b>CUENTAS DE ORDEN</b>					
<b>CUENTAS DE COMPROMISO</b>	1.751.530,83	1.863.204,48			
Compromisos por operaciones largas de derivados	1.751.530,83	752.704,48			
Compromisos por operaciones cortas de derivados	-	1.110.500,00			
<b>OTRAS CUENTAS DE ORDEN</b>	79.252,10	233.380,53			
Valores cedidos en préstamo por la IIC	-	-			
Valores aportados como garantía por la IIC	-	-			
Valores recibidos en garantía por la IIC	-	-			
Capital nominal no suscrito ni en circulación (SICAV)	-	-			
Pérdidas fiscales a compensar	79.252,10	233.380,53			
Otros	-	-			
<b>TOTAL CUENTAS DE ORDEN</b>	1.830.782,93	2.096.585,01			

(\*) Se presenta, única y exclusivamente, a efectos comparativos.

Las Notas 1 a 9 descritas en la Memoria adjunta forman parte integrante del balance al 31 de diciembre de 2012.



0L1306113

CLASE 8.ª

**GESIURIS GLOBAL STRATEGY, FONDO DE INVERSIÓN**  
(anteriormente denominado Acapital Estrategia Global, Fondo de Inversión)

**CUENTAS DE PÉRDIDAS Y GANANCIAS**  
**CORRESPONDIENTES A LOS EJERCICIOS ANUALES TERMINADOS**  
**EL 31 DE DICIEMBRE DE 2012 Y 2011**

(Euros)


	2012	2011 (*)
Comisiones de descuento por suscripciones y/o reembolsos	-	-
Comisiones retrocedidas a la IIC	152,64	-
Gastos de Personal	-	-
Otros gastos de explotación	(54.993,71)	(58.651,75)
Comisión de gestión	(41.832,47)	(51.918,05)
Comisión depositario	(3.254,37)	(3.380,27)
Ingreso/gasto por compensación compartimento	-	-
Otros	(9.906,87)	(3.353,43)
Amortización del inmovilizado material	-	-
Excesos de provisiones	-	-
Deterioro y resultados por enajenaciones de inmovilizado	-	-
<b>RESULTADO DE EXPLOTACIÓN</b>	<b>(54.841,07)</b>	<b>(58.651,75)</b>
Ingresos financieros	62.561,19	69.702,61
Gastos financieros	-	(11.849,43)
Variación del valor razonable en instrumentos financieros	175.979,28	(16.277,17)
Por operaciones de la cartera interior	111.766,26	(7.215,26)
Por operaciones de la cartera exterior	65.670,49	(9.061,91)
Por operaciones con derivados	(1.457,47)	-
Otros	-	-
Diferencias de cambio	(7.477,56)	(8.251,16)
Deterioro y resultado por enajenaciones de instrumentos financieros	(295.545,83)	179.455,33
Deterioros	-	-
Resultados por operaciones de la cartera interior	(8.720,32)	(11.281,31)
Resultados por operaciones de la cartera exterior	16.971,60	(97.574,00)
Resultados por operaciones con derivados	(303.797,11)	288.310,64
Otros	-	-
<b>RESULTADO FINANCIERO</b>	<b>(64.482,92)</b>	<b>212.780,18</b>
<b>RESULTADO ANTES DE IMPUESTOS</b>	<b>(119.323,99)</b>	<b>154.128,43</b>
Impuesto sobre beneficios	-	-
<b>RESULTADO DEL EJERCICIO</b>	<b>(119.323,99)</b>	<b>154.128,43</b>

(\*) Se presenta, única y exclusivamente, a efectos comparativos.

Las Notas 1 a 9 descritas en la Memoria adjunta forman parte integrante de la cuenta de pérdidas y ganancias correspondiente al ejercicio anual terminado el 31 de diciembre de 2012.



CLASE 8.ª



0L1306114


**GESIURIS GLOBAL STRATEGY, FONDO DE INVERSIÓN  
(anteriormente denominado Acapital Estrategia Global, Fondo de Inversión)**

Estados de cambios en el patrimonio neto correspondientes a los ejercicios anuales terminados al 31 de diciembre de 2012 y 2011

A) Estados de ingresos y gastos reconocidos correspondientes a los ejercicios anuales terminados el 31 de diciembre de 2012 y 2011:

	Euros	
	2012	2011 (*)
Resultado de la cuenta de pérdidas y ganancias	(119.323,99)	154.128,43
Total ingresos y gastos imputados directamente en el patrimonio atribuido a partícipes o accionistas	-	-
Total transferencias a la cuenta de pérdidas y ganancias	-	-
Total de ingresos y gastos reconocidos	(119.323,99)	154.128,43

(\*) Se presenta, única y exclusivamente, a efectos comparativos.



OL1306115

CLASE 8.ª

B) Estados totales de cambios en el patrimonio neto correspondientes a los ejercicios anuales terminados el 31 de diciembre de 2012 y 2011:


Euros												
	Capital	Participes	Prima de emisión	Reservas	(Acciones propias)	Resultados de ejercicios anteriores	Otras aportaciones de socios	Resultado del ejercicio	(Dividendo a cuenta)	Ajustes por cambios de valor en inmov. material de uso propio	Otro patrimonio atribuido	Total
Salidos al 31 diciembre de 2010 (*)	-	2.973.792,92	-	36.200,18	-	-	-	139.208,89	-	-	-	3.149.201,69
Ajustes por cambios de criterio	-	-	-	-	-	-	-	-	-	-	-	-
Ajustes por errores	-	-	-	-	-	-	-	-	-	-	-	-
Salidos ajustados al inicio del ejercicio 2011 (*)	-	2.973.792,92	-	36.200,18	-	-	-	139.208,89	-	-	-	3.149.201,69
Total ingresos y gastos reconocidos	-	-	-	-	-	-	-	154.128,43	-	-	-	154.128,43
Aplicación del resultado del ejercicio	-	139.208,59	-	-	-	-	-	(139.208,59)	-	-	-	-
Operaciones con participes	-	313.012,98	-	-	-	-	-	-	-	-	-	313.012,98
Suscripciones	-	(629.686,24)	-	-	-	-	-	-	-	-	-	(629.686,24)
Reembolsos	-	-	-	-	-	-	-	-	-	-	-	-
Otras variaciones del patrimonio	-	-	-	-	-	-	-	-	-	-	-	-
Salidos al 31 de diciembre de 2011 (*)	-	2.786.919,25	-	36.200,18	-	-	-	154.128,43	-	-	-	2.987.247,86
Ajustes por cambios de criterio	-	-	-	-	-	-	-	-	-	-	-	-
Ajustes por errores	-	-	-	-	-	-	-	-	-	-	-	-
Salidos ajustados al inicio del ejercicio 2012	-	2.786.919,25	-	36.200,18	-	-	-	154.128,43	-	-	-	2.987.247,86
Total ingresos y gastos reconocidos	-	-	-	-	-	-	-	(119.323,99)	-	-	-	(119.323,99)
Aplicación del resultado del ejercicio	-	154.128,43	-	-	-	-	-	(154.128,43)	-	-	-	-
Operaciones con participes	-	589.905,01	-	-	-	-	-	-	-	-	-	589.905,01
Suscripciones	-	(932.437,06)	-	-	-	-	-	-	-	-	-	(932.437,06)
Reembolsos	-	-	-	-	-	-	-	-	-	-	-	-
Otras variaciones del patrimonio	-	-	-	-	-	-	-	-	-	-	-	-
Salidos al 31 de diciembre de 2012	-	3.188.515,61	-	36.200,18	-	-	-	(119.323,99)	-	-	-	3.086.391,80

(\*) Se presenta, única y exclusivamente, a efectos comparativos.

Las Notas 1 a 9 descritas en la Memoria adjunta forman parte integrante del estado de cambios en el patrimonio neto correspondiente al ejercicio anual terminado el 31 de diciembre de 2012.



CLASE 8.ª



0L1306116

## **Gesiuris Global Strategy, Fondo de Inversión (anteriormente denominado Acapital Estrategia Global, Fondo de Inversión)**

Memoria  
correspondiente al ejercicio anual terminado  
el 31 de diciembre de 2012

### **1. Reseña del Fondo**

Gesiuris Global Strategy, Fondo de Inversión (en adelante, el Fondo) se constituyó el 29 de octubre de 2007 bajo la denominación de Acapital Estrategia Global, Fondo de Inversión. Con fecha 25 de octubre de 2012, el Fondo cambió su denominación por la actual. El Fondo se encuentra sujeto a lo dispuesto en la Ley 35/2003, de 4 de noviembre, de Instituciones de Inversión Colectiva, en lo dispuesto en el Real Decreto 1.082/2012, de 13 de julio, por el que se reglamenta dicha ley y en la restante normativa aplicable.

El Fondo figura inscrito en el registro administrativo específico de la Comisión Nacional del Mercado de Valores con el número 3.957.

El objeto del Fondo es la captación de fondos, bienes o derechos del público para gestionarlos e invertirlos en bienes, derechos, valores u otros instrumentos, financieros o no, siempre que el rendimiento del inversor se establezca en función de los resultados colectivos. Dada la actividad a la que se dedica el Fondo, el mismo no tiene responsabilidades, gastos, activos, provisiones o contingencias de naturaleza medioambiental que pudieran ser significativos en relación con el patrimonio, la situación financiera y los resultados del mismo. Por este motivo no se incluyen desgloses específicos en la presente memoria de las cuentas anuales respecto a la información de cuestiones medioambientales.

La política de inversión del Fondo se encuentra definida en el Folleto que se encuentra registrado y a disposición del público en el registro correspondiente de la Comisión Nacional del Mercado de Valores.

Según se indica en la Nota 7, la dirección y administración del Fondo están encomendadas a Gesiuris Asset Management, Sociedad Gestora de Instituciones de Inversión Colectiva, S.A. (anteriormente denominada Gesiuris, S.A., Sociedad Gestora de Instituciones de Inversión Colectiva).

Los valores mobiliarios están bajo la custodia de Santander Investment, S.A. (Grupo Santander), entidad depositaria del Fondo (véase Nota 4).

Con fecha 2 de marzo de 2012, se produjo la sustitución efectiva de AM Trea Capital, Sociedad Gestora de Instituciones de Inversión Colectiva, S.A. por Gesiuris Asset Management, Sociedad Gestora de Instituciones de Inversión Colectiva, S.A. (anteriormente denominada Gesiuris, S.A., Sociedad Gestora de Instituciones de Inversión Colectiva), como sociedad gestora del Fondo.


### **2. Bases de presentación de las cuentas anuales**

#### **a) *Imagen fiel***

Las cuentas anuales han sido obtenidas de los registros contables del Fondo y se formulan de acuerdo con el marco normativo de información financiera que resulta de aplicación al Fondo, que es el establecido en la Circular 3/2008, de 11 de septiembre, de la Comisión Nacional del Mercado de Valores, sobre normas



CLASE 8.ª



OL1306117

contables, cuentas anuales y estados de información reservada de las instituciones de inversión colectiva, que constituye el desarrollo y adaptación, para las instituciones de inversión colectiva, de lo previsto en el Código de Comercio, Ley de Sociedades de Capital, Plan General de Contabilidad y normativa legal específica que le resulta de aplicación, de forma que muestran la imagen fiel del patrimonio y de la situación financiera del Fondo al 31 de diciembre de 2012 y de los resultados de sus operaciones que se han generado durante el ejercicio terminado en esa fecha.

Las cuentas anuales del Fondo, que han sido formuladas por los Administradores de su sociedad gestora, se encuentran pendientes de su aprobación por el Consejo de Administración de la mencionada sociedad gestora (véase Nota 1). No obstante, se estima que dichas cuentas anuales serán aprobadas sin cambios.

#### **b) Principios contables**

En la preparación de las cuentas anuales se han seguido los principios contables y normas de valoración descritos en la Nota 3. No existe ningún principio contable o norma de valoración de carácter obligatorio que, teniendo un efecto significativo en las cuentas anuales, se haya dejado de aplicar en su preparación.

Los resultados y la determinación del patrimonio son sensibles a los principios y políticas contables, criterios de valoración y estimaciones seguidos por los Administradores de la sociedad gestora del Fondo para la elaboración de las cuentas anuales.

En las cuentas anuales del Fondo se han utilizado ocasionalmente estimaciones realizadas por los Administradores de su sociedad gestora para cuantificar algunos de los activos, pasivos, ingresos, gastos y compromisos que figuran registrados en ellas. Básicamente, estas estimaciones se refieren, en su caso, a la evaluación del valor razonable de determinados instrumentos financieros y de posibles pérdidas por deterioro de determinados activos. A pesar de que estas estimaciones se han realizado sobre la base de la mejor información disponible al cierre del ejercicio 2012, es posible que acontecimientos que puedan tener lugar en el futuro obliguen a modificarlas (al alza o a la baja) en los próximos ejercicios, lo que se realizaría, en su caso, de forma prospectiva, de acuerdo con la normativa contable en vigor.

En todo caso, las inversiones del Fondo, cualquiera que sea su política de inversión, están sujetas a las fluctuaciones del mercado y otros riesgos inherentes a la inversión en valores (véase Nota 4), lo que puede provocar que el valor liquidativo de la participación fluctúe tanto al alza como a la baja.

#### **c) Comparación de la información**

La información contenida en estas cuentas anuales relativa al ejercicio 2011 se presenta única y exclusivamente, a efectos comparativos, junto con la información correspondiente al ejercicio 2012.

#### **d) Agrupación de partidas**


Determinadas partidas del balance, de la cuenta de pérdidas y ganancias y del estado de cambios en el patrimonio neto se presentan de forma agrupada para facilitar su comprensión, si bien, en determinados casos, se ha incluido información desagregada en las correspondientes notas de la memoria.

#### **e) Cambios de criterios contables**

Durante el ejercicio 2012 no se han producido cambios de criterios contables significativos respecto a los criterios aplicados en el ejercicio 2011.



CLASE 8.ª



0L1306118

**f) Corrección de errores**

En la elaboración de las cuentas anuales adjuntas no se ha detectado ningún error significativo que haya supuesto la reexpresión de los importes incluidos en las cuentas anuales del ejercicio 2011.

**3. Normas de registro y valoración**


En la elaboración de las cuentas anuales del Fondo correspondientes a los ejercicios 2012 y 2011 se han aplicado los siguientes principios, políticas contables y criterios de valoración:

**a) Clasificación de los instrumentos financieros a efectos de presentación y valoración**

*i. Clasificación de los activos financieros*

Los activos financieros se desglosan a efectos de presentación y valoración en los siguientes epígrafes del balance:

- Tesorería: este epígrafe incluye, en su caso, las cuentas o depósitos a la vista destinados a dar cumplimiento al coeficiente de liquidez, ya sea en el depositario, cuándo éste sea una entidad de crédito, o en caso contrario, la entidad de crédito designada en el folleto. Asimismo se incluye, en su caso, las restantes cuentas corrientes o saldos que el Fondo mantenga en una institución financiera para poder desarrollar su actividad y, en su caso, el efectivo recibido por el Fondo en concepto de garantías aportadas.
- Cartera de inversiones financieras: se compone, en su caso, de los siguientes epígrafes, desglosados en cartera interior y cartera exterior. La totalidad de estos epígrafes se clasifican a efectos de valoración como "Activos financieros a valor razonable con cambios en pérdidas y ganancias":
  - Valores representativos de deuda: obligaciones y demás valores que supongan una deuda para su emisor, que devengan una remuneración consistente en un interés, implícito o explícito, establecido contractualmente, e instrumentados en títulos o en anotaciones en cuenta, cualquiera que sea el sujeto emisor.
  - Instrumentos de patrimonio: instrumentos financieros emitidos por otras entidades, tales como acciones y cuotas participativas, que tienen la naturaleza de instrumentos de capital para el emisor.
  - Instituciones de Inversión Colectiva: incluye, en su caso, las participaciones en otras Instituciones de Inversión Colectiva.
  - Depósitos en entidades de crédito (EECC): depósitos que el Fondo mantiene en entidades de crédito, a excepción de los saldos que se recogen en el epígrafe "Tesorería".
  - Derivados: incluye, entre otros, el valor razonable de los contratos de futuros y forwards, el valor razonable de las primas pagadas por warrants y opciones compradas y el valor razonable de los contratos de permuta financiera que el Fondo tiene contratados, así como los derivados implícitos incorporados, en su caso, en los productos estructurados mantenidos por el Fondo.
  - Otros: recoge, en su caso, las acciones y participaciones de las entidades de capital-riesgo reguladas en la Ley 25/2005, de 24 de noviembre, así como importes correspondientes a otras operaciones no recogidas en los epígrafes anteriores.



OL1306119

### CLASE 8.ª



- Intereses en la cartera de inversión: recoge, en su caso, la periodificación de los intereses activos de la cartera de inversiones financieras.
  - Inversiones morosas, dudosas o en litigio: incluye, en su caso, y a los meros efectos de su clasificación contable, el valor en libros de las inversiones y periodificaciones acumuladas cuyo reembolso sea problemático y, en todo caso, de aquellas respecto a las cuales hayan transcurrido más de noventa días desde su vencimiento total o parcial.
- Deudores: recoge, en su caso, el efectivo depositado en concepto de garantía en los mercados correspondientes para poder realizar operaciones en los mismos y el total de derechos de crédito y cuentas deudoras que por cualquier concepto diferente a los anteriores ostente el Fondo frente a terceros. La totalidad de los deudores se clasifican a efectos de valoración como "Partidas a cobrar". Las pérdidas por deterioro de las "Partidas a cobrar" así como su reversión, se reconocen, en su caso, como un gasto o un ingreso, respectivamente, en el epígrafe "Deterioro y resultado por enajenaciones de instrumentos financieros - Deterioros" de la cuenta de pérdidas y ganancias.

#### ii. Clasificación de los pasivos financieros


Los pasivos financieros se desglosan a efectos de presentación y valoración en los siguientes epígrafes del balance:

- Deudas a largo/corto plazo: recoge, en su caso, las deudas contraídas con terceros por préstamos recibidos y otros débitos, así como deudas con entidades de crédito. Se clasifican a efectos de valoración como "Débitos y partidas a pagar".
- Derivados: incluye, entre otros, el valor razonable de los contratos de futuros y forwards, el valor razonable de las primas cobradas por warrants vendidos y opciones emitidas y el valor razonable de los contratos de permuta financiera que el Fondo tiene contratados, así como los derivados implícitos incorporados, en su caso, en los productos estructurados mantenidos por el Fondo. Se clasifican a efectos de su valoración como "Pasivos financieros a valor razonable con cambios en pérdidas y ganancias".
- Pasivos financieros: recoge, en su caso, pasivos distintos de derivados que han sido clasificados a efectos de su valoración como "Pasivos financieros a valor razonable con cambios en pérdidas y ganancias", tales como pasivos por venta de valores recibidos en préstamo.
- Acreedores: recoge, en su caso, cuentas a pagar y débitos, que no deban ser clasificados en otros epígrafes, incluidas las cuentas con las Administraciones Públicas y los importes pendientes de pago por comisiones de gestión y depósito. Se clasifican a efectos de valoración como "Débitos y partidas a pagar".

#### b) Reconocimiento y valoración de los activos y pasivos financieros

##### i. Reconocimiento y valoración de los activos financieros

Los activos financieros clasificados a efectos de valoración como "Partidas a cobrar", y los activos clasificados en el epígrafe "Tesorería", se valoran inicialmente, por su "valor razonable" (que salvo evidencia en contrario será el precio de la transacción), integrando los costes de transacción directamente atribuibles a la operación. Posteriormente, los activos se valoran por su coste amortizado, contabilizándose los intereses devengados en el epígrafe "Ingresos financieros" de la cuenta de pérdidas y ganancias mediante el método del tipo de interés efectivo. No obstante, si el efecto de no actualizar los flujos de efectivo no es significativo, aquellas partidas cuyo importe se espera recibir en un plazo inferior a un año se valoran a su valor nominal.



OL1306120

### CLASE 8.ª




Los activos financieros clasificados a efectos de valoración como “Activos financieros a valor razonable con cambios en pérdidas y ganancias”, se valoran inicialmente por su “valor razonable” (que salvo evidencia en contrario será el precio de la transacción), incluyendo los costes de transacción explícitos directamente atribuibles a la operación y excluyendo, en su caso, los intereses por aplazamiento de pago. Los intereses explícitos devengados desde la última liquidación se registran en el epígrafe “Cartera de inversiones financieras – Intereses de la cartera de inversión” del activo del balance. Posteriormente, los activos se valoran por su valor razonable, sin deducir los costes de transacción en que se pudiera incurrir en su enajenación. Los cambios que se produzcan en el valor razonable se imputan en la cuenta de pérdidas y ganancias (véase apartado 3.g.iii).

En todo caso, para la determinación del valor razonable de los activos financieros se atenderá a lo siguiente:

- Instrumentos de patrimonio cotizados: su valor razonable es el valor de mercado que resulta de aplicar el cambio oficial de cierre del día de referencia, si existe, o inmediato hábil anterior, o el cambio medio ponderado si no existiera precio oficial de cierre, utilizando el mercado más representativo por volumen de negociación.
- Valores no admitidos aún a cotización: su valor razonable se calcula mediante los cambios que resultan de cotizaciones de valores similares de la misma entidad procedentes de emisiones anteriores, teniendo en cuenta factores como las diferencias en sus derechos económicos.
- Valores representativos de deuda cotizados: su valor razonable es el precio de cotización en un mercado activo y siempre y cuando éste se obtenga de forma consistente. En el caso de que no esté disponible un precio de cotización, el valor razonable se corresponde con el precio de la transacción más reciente, siempre que no haya habido un cambio significativo en las circunstancias económicas desde el momento de la transacción. En este caso, se reflejarán las nuevas condiciones utilizando como referencia precios o tipos de interés y primas de riesgos actuales de instrumentos similares. En caso de no existencia de mercado activo, se aplicarán técnicas de valoración (precios suministrados por intermediarios, emisores o difusores de información, transacciones recientes de mercado disponibles, valor razonable en el momento actual de otros instrumentos que sea sustancialmente el mismo, modelos de descuento de flujos y valoración de opciones, en su caso) que sean de general aceptación y que utilicen en la medida de lo posible datos observables de mercado (en particular, la situación de tipos de interés y de riesgo de crédito del emisor).
- Valores representativos de deuda no cotizados: su valor razonable es el precio que iguala el rendimiento interno de la inversión a los tipos de interés de mercado vigentes en cada momento de la deuda pública, incrementado en una prima o margen determinada en el momento de la adquisición de los valores.
- Instrumentos de patrimonio no cotizados: su valor razonable se calcula tomando como referencia el valor teórico contable que corresponda a dichas inversiones en el patrimonio contable ajustado de la entidad participada, corregido en el importe de las plusvalías o minusvalías tácitas, netas de impuestos, que hubieran sido identificadas y calculadas en el momento de la adquisición, y que subsistan en el momento de la valoración.
- Depósitos en entidades de crédito y adquisiciones temporales de activos: su valor razonable se calcula, generalmente, de acuerdo al precio que iguale el rendimiento interno de la inversión a los tipos de mercado vigentes en cada momento, sin perjuicio de otras consideraciones, como las condiciones de cancelación anticipada o de riesgo de crédito de la entidad.
- Acciones o participaciones en otras instituciones de inversión colectiva y entidades de capital-riesgo: su valor razonable es el valor liquidativo del día de referencia. De no existir, se utilizará el último valor liquidativo disponible. En el caso de que se encuentren admitidas a negociación en un mercado o sistema multilateral de negociación, se valorarán a su valor de cotización del día de referencia, siempre que sea representativo.



CLASE 8.ª



OL1306121

Para las inversiones en IIC de inversión libre, IIC de IIC de inversión libre e IIC extranjeras similares, según los artículos 73 y 74 del Real Decreto 1.082/2012, se utilizan, en su caso, valores liquidativos estimados.

- Instrumentos financieros derivados: si están negociados en mercados regulados, su valor razonable es el que resulta de aplicar el cambio oficial de cierre del día de referencia. En el caso de que el mercado no sea suficientemente líquido o se trate de instrumentos derivados no negociados en mercados regulados o sistemas multilaterales de negociación, se valorarán mediante la aplicación de métodos o modelos de valoración adecuados y reconocidos conforme a lo estipulado en la Circular 6/2010, de 21 de diciembre, de la Comisión Nacional del Mercado de Valores.

*ii. Reconocimiento y valoración de los pasivos financieros*

Los pasivos financieros clasificados a efectos de valoración como "Débitos y partidas a pagar", se valoran inicialmente por su "valor razonable" (que salvo evidencia en contrario será el precio de la transacción) integrando los costes de transacción directamente atribuibles a la operación. Posteriormente, los pasivos se valoran por su coste amortizado, contabilizándose los intereses devengados en el epígrafe "Gastos financieros" de la cuenta de pérdidas y ganancias mediante el método del tipo de interés efectivo. No obstante, si el efecto de no actualizar los flujos de efectivo no es significativo, aquellas partidas cuyo importe se espera pagar en un plazo inferior a un año se valoran a su valor nominal.

Los pasivos financieros clasificados a efectos de valoración como "Pasivos financieros a valor razonable con cambios en pérdidas y ganancias", se valoran inicialmente por su "valor razonable" (que salvo evidencia en contrario será el precio de la transacción) incluyendo los costes de transacción directamente atribuibles a la operación. Posteriormente, los pasivos se valoran por su valor razonable, sin deducir los costes de transacción en que se pudiera incurrir en su baja. Los cambios que se produzcan en el valor razonable se imputan en la cuenta de pérdidas y ganancias (véase apartado 3.g.iii).

En particular, en el caso de la financiación por venta de valores recibidos en préstamo y pasivos surgidos por venta en firme de activos adquiridos temporalmente o activos aportados en garantía, se atenderá, en su caso, al valor razonable de los activos a recomprar para hacer frente a la devolución del préstamo o restitución de los activos adquiridos bien temporalmente o bien aportados en garantía.


**c) Baja del balance de los activos y pasivos financieros**

El tratamiento contable de las transferencias de activos financieros está condicionado por la forma en que se traspasan a terceros los riesgos y beneficios asociados a los activos que se transfieren:

1. Si los riesgos y beneficios se traspasan sustancialmente a terceros – caso de las ventas incondicionales (que constituyen el supuesto habitual) o de las ventas con pacto de recompra por su valor razonable en la fecha de la recompra –, el activo financiero transferido se dará de baja del balance. La diferencia entre la contraprestación recibida neta de los costes de transacción atribuibles, considerando cualquier nuevo activo obtenido menos cualquier pasivo asumido, y el valor en libros del activo financiero, determinará así la ganancia o pérdida surgida al dar de baja dicho activo.

Se darán de baja los activos en los que concurra un deterioro notorio e irrecuperable después de su inversión con cargo a la cuenta de pérdidas y ganancias.

2. Si se retienen sustancialmente los riesgos y beneficios asociados al activo financiero transferido – caso de las ventas de activos financieros con pacto de recompra por un precio fijo o por el precio de venta más un interés, de los contratos de préstamo de valores en los que el prestatario tiene la obligación de devolver los mismos o similares activos u otros casos análogos –, el activo financiero transferido no se dará de baja del balance y se continuará valorándolo con los mismos criterios utilizados antes de la



0L1306122

## CLASE 8.ª

transferencia. Por el contrario, se reconocerá contablemente un pasivo financiero asociado, por un importe igual al de la contraprestación recibida, que se valorará posteriormente a su coste amortizado.

Tampoco se darán de baja los activos financieros cedidos en el marco de un acuerdo de garantía financiera, a menos que se incumplan los términos del contrato y se pierda el derecho a recuperar los activos en garantía, en cuyo caso se darán de baja. El valor de los activos prestados o cedidos en garantía se reconocerán, en su caso, en los epígrafes "Valores recibidos en garantía por la IIC" o "Valores aportados como garantía por la IIC", respectivamente, en cuentas de orden del balance.

3. Si ni se transfieren ni se retienen sustancialmente los riesgos y beneficios asociados al activo financiero transferido, éste se dará de baja cuando no se hubiese retenido el control del mismo.

De acuerdo con lo anterior, los activos financieros sólo se dan de baja del balance cuando se han extinguido los flujos de efectivo que generan o cuando se han transferido sustancialmente a terceros los riesgos y beneficios que llevan implícitos. Similarmente, los pasivos financieros solo se dan de baja del balance cuando se han extinguido las obligaciones que generan o cuando se adquieren.

### d) Contabilización de operaciones

#### i. Compraventa de valores al contado

Cuando existen operaciones con derivados e instrumentos de patrimonio, se contabilizan el día de contratación, mientras que las operaciones de valores representativos de deuda y operaciones del mercado de divisa, se contabilizan el día de liquidación. Las compras se adeudan en el epígrafe "Cartera de inversiones financieras" interior o exterior, según corresponda, del activo del balance, según su naturaleza y el resultado de las operaciones de venta se registra en el epígrafe "Deterioro y resultado por enajenaciones de instrumentos financieros – Resultados por operaciones de la cartera interior (o exterior)" de la cuenta de pérdidas y ganancias.

No obstante, en el caso de compraventa de instituciones de inversión colectiva, se entiende como día de ejecución el de confirmación de la operación, aunque se desconozca el número de participaciones o acciones a asignar. La operación no se valorará hasta que no se adjudiquen éstas. Los importes entregados antes de la fecha de ejecución se contabilizan, en su caso, en el epígrafe "Deudores" del balance.


#### ii. Compraventa de valores a plazo

Cuando existen compraventas de valores a plazo se registran en el momento de la contratación y hasta el momento del cierre de la posición o el vencimiento del contrato en los epígrafes "Compromisos por operaciones largas de derivados" o "Compromisos por operaciones cortas de derivados" de las cuentas de orden, según su naturaleza y por el importe nominal comprometido.

En los epígrafes "Deterioro y resultado por enajenaciones de instrumentos financieros – Resultado por operaciones con derivados" o "Variación del valor razonable en instrumentos financieros – Por operaciones con derivados", dependiendo de si los cambios de valor se han liquidado o no en el ejercicio, se registran las diferencias que resultan como consecuencia de los cambios en el valor razonable de estos contratos. La contrapartida de estas cuentas se registra en el epígrafe "Derivados" de la cartera interior o exterior y del activo o del pasivo, según su saldo, del balance, hasta la fecha de su liquidación.



**CLASE 8.ª**



OL1306123

### *iii. Adquisición temporal de activos*

Cuando existen adquisiciones temporales de activos o adquisiciones con pacto de retrocesión, se registran en el epígrafe "Valores representativos de deuda" de la cartera interior o exterior del balance, independientemente de cuales sean los instrumentos subyacentes a los que haga referencia.

Las diferencias de valor razonable que surjan en las adquisiciones temporales de activos, se imputan a la cuenta de pérdidas y ganancias, en su caso, en el epígrafe "Variación del valor razonable en instrumentos financieros- Por operaciones de la cartera interior (o exterior)".

### *iv. Contratos de futuros, opciones y warrants y otros derivados*

Cuando existen operaciones de contratos de futuros, opciones y/o warrants se registran en el momento de su contratación y hasta el momento del cierre de la posición o el vencimiento del contrato en los epígrafes "Compromisos por operaciones largas de derivados" o "Compromisos por operaciones cortas de derivados" de las cuentas de orden, según su naturaleza y por el importe nominal comprometido.

Las primas pagadas (cobradas) para el ejercicio de las opciones y warrants se registran por su valor razonable en los epígrafes "Derivados" de la cartera interior o exterior del activo (o pasivo) del balance, en la fecha de ejecución de la operación.

En el epígrafe "Deudores" del activo del balance se registran, adicionalmente, los fondos depositados en concepto de garantía en los mercados correspondientes para poder realizar operaciones en los mismos.

En los epígrafes "Deterioro y resultado por enajenaciones de instrumentos financieros - Resultados por operaciones con derivados" o "Variación del valor razonable en instrumentos financieros - Por operaciones con derivados", dependiendo de la realización o no de la liquidación de la operación, se registran las diferencias que resultan como consecuencia de los cambios en el valor razonable de estos contratos. La contrapartida de estas cuentas se registra en el epígrafe "Derivados" de la cartera interior o exterior del activo o del pasivo, según su saldo, del balance, hasta la fecha de su liquidación.

En aquellos casos en que el contrato de futuros presente una liquidación diaria, las correspondientes diferencias se contabilizarán en la cuenta "Deterioro y resultado por enajenaciones de instrumentos financieros - Resultados por operaciones con derivados" de la cuenta de pérdidas y ganancias.


En el caso de operaciones sobre valores, si la opción es ejercida, su valor se incorpora a la valoración inicial o posterior del activo subyacente adquirido o vendido, quedando excluidas las operaciones que se liquidan por diferencias.

### *v. Garantías aportadas al Fondo*

Cuando existen valores aportados en garantía al Fondo distintos de efectivo, el valor razonable de estos se registra en el epígrafe "Valores recibidos en garantía por la IIC" de las cuentas de orden. En caso de venta de los valores aportados en garantía, se reconoce un pasivo financiero por el valor razonable de su obligación de devolverlos. Cuando existe efectivo recibido en garantía, se registra en el epígrafe "Tesorería" del balance.



**CLASE 8.ª**



0L1306124

**e) Periodificaciones (activo y pasivo)**

En caso de que existan, corresponden, fundamentalmente, a gastos e ingresos liquidados por anticipado que se devengarán en el siguiente ejercicio. No incluye los intereses devengados de cartera, que se recogen en el epígrafe "Cartera de inversiones financieras – Intereses de la cartera de inversión" del balance.

**f) Instrumentos de patrimonio propio**

Los instrumentos de patrimonio propio del Fondo son las participaciones en que se encuentra dividido su patrimonio. Se registran en el epígrafe "Patrimonio atribuido a partícipes o accionistas – Fondos reembolsables atribuidos a partícipes o accionistas – Partícipes" del balance.

Las participaciones del Fondo se valoran, a efectos de su suscripción y reembolso, en función del valor liquidativo del día de su solicitud. Dicho valor liquidativo se calcula de acuerdo con los criterios establecidos en la Circular 6/2008, de 26 de noviembre, de la Comisión Nacional del Mercado de Valores. Los importes correspondientes a dichas suscripciones y reembolsos se abonan y cargan, respectivamente, al epígrafe "Patrimonio atribuido a partícipes o accionistas – Fondos reembolsables atribuidos a partícipes o accionistas – Partícipes" del balance.

El resultado del ejercicio del Fondo, sea beneficio o pérdida, y que no vaya a ser distribuido en dividendos (en caso de beneficios), se imputa al saldo del epígrafe "Patrimonio atribuido a partícipes o accionistas – Fondos reembolsables atribuidos a partícipes o accionistas – Partícipes" del balance.

**g) Reconocimiento de ingresos y gastos**

Seguidamente se resumen los criterios más significativos utilizados, en su caso, por el Fondo, para el reconocimiento de sus ingresos y gastos:

*i. Ingresos por intereses y dividendos*


Los intereses de activos financieros devengados con posterioridad al momento de la adquisición se reconocen, en su caso, contablemente en función de su período de devengo, por aplicación del método del tipo de interés efectivo, a excepción de los intereses correspondientes a inversiones morosas, dudosas o en litigio, que se registran en el momento efectivo del cobro. La periodificación de los intereses provenientes de la cartera de activos financieros se registra en el epígrafe "Cartera de inversiones financieras – Intereses de la cartera de inversión" del activo del balance. La contrapartida de esta cuenta se registra en el epígrafe "Ingresos financieros" de la cuenta de pérdidas y ganancias.

Los dividendos percibidos de otras sociedades se reconocen, en su caso, como ingreso en el epígrafe "Ingresos financieros" de la cuenta de pérdidas y ganancias, en el momento en que nace el derecho a percibirlos por el Fondo.

*ii. Comisiones y conceptos asimilados*

Los ingresos generados a favor del Fondo como consecuencia de la aplicación a los inversores, en su caso, de comisiones de suscripción y reembolso se registran, en su caso, en el epígrafe "Comisiones de descuento por suscripciones y/o reembolsos" de la cuenta de pérdidas y ganancias.

Los ingresos que recibe el Fondo como consecuencia de la retrocesión de comisiones previamente soportadas, de manera directa o indirectamente, se registran, en su caso, en el epígrafe "Comisiones retrocedidas a la IIC" de la cuenta de pérdidas y ganancias.



0L1306125

**CLASE 8.ª**  
INSTRUMENTOS FINANCIEROS

Las comisiones de gestión, de depósito así como otros gastos de gestión necesarios para el desenvolvimiento del Fondo se registran, según su naturaleza, en el epígrafe "Otros gastos de explotación" de la cuenta de pérdidas y ganancias.

Los costes directamente atribuibles a la operativa con derivados, tales como corretajes y comisiones pagadas a intermediarios, se registran, en su caso, en el epígrafe "Gastos financieros" de la cuenta de pérdidas y ganancias.

*iii. Variación del valor razonable en instrumentos financieros*

El beneficio o pérdida derivado de variaciones del valor razonable de los activos y pasivos financieros, realizado o no realizado, se registra en los epígrafes "Deterioro y resultado por enajenaciones de instrumentos financieros" y "Variación del valor razonable en instrumentos financieros", según corresponda, de la cuenta de pérdidas y ganancias del Fondo (véanse apartados 3.b.i, 3.b.ii y 3.i).

*iv. Ingresos y gastos no financieros*

Se reconocen contablemente de acuerdo con el criterio de devengo.

**h) Impuesto sobre beneficios**

El impuesto sobre beneficios se considera como un gasto a reconocer en la cuenta de pérdidas y ganancias, y está constituido por el gasto o ingreso por el impuesto corriente y el gasto o ingreso por el impuesto diferido.

El impuesto corriente se corresponde con la cantidad que satisface el Fondo como consecuencia de las liquidaciones fiscales del impuesto sobre beneficios, considerando, en su caso, las deducciones y el derecho a compensar las pérdidas fiscales, y no teniendo en cuenta las retenciones y pagos a cuenta.


El gasto o ingreso por impuesto diferido, en caso de que exista, se corresponde con el reconocimiento y la cancelación de los pasivos y activos por impuesto diferido, que surgen de las diferencias temporarias originadas por la diferente valoración, contable y fiscal, de los elementos patrimoniales. Las diferencias temporarias imponibles dan lugar a pasivos por impuesto diferido, mientras que las diferencias temporarias deducibles y los créditos por deducciones y ventajas fiscales que queden pendientes de aplicar fiscalmente, dan lugar a activos por impuesto diferido.

En caso de que existan derechos a compensar en ejercicios posteriores por pérdidas fiscales, estos no dan lugar al reconocimiento de un activo por impuesto diferido en ningún caso y sólo se reconocerán mediante la compensación del gasto por impuesto cuando el Fondo genere resultados positivos. Las pérdidas fiscales que pueden compensarse, en su caso, se registran en la cuenta "Pérdidas fiscales a compensar" de las cuentas de orden del Fondo.

Cuando existen pasivos por impuesto diferido se reconocen siempre. La cuantificación de dichos pasivos se realiza considerando los tipos de gravamen esperados en el momento de su reversión. En caso de modificaciones en las normas tributarias, se producirán los correspondientes ajustes de valoración.

**i) Transacciones en moneda extranjera**

La moneda funcional del Fondo es el euro. Consecuentemente, todos los saldos y transacciones denominados en monedas diferentes al euro se consideran denominados en "moneda extranjera".



OL1306126

**CLASE 8.ª**

Cuando existen transacciones denominadas en moneda extranjera se convierten a euros utilizando los tipos de cambio de contado de la fecha de la transacción, entendiéndose como tipo de cambio de contado el más representativo del mercado de referencia a la fecha o, en su defecto, del último día hábil anterior a esa fecha.

Las diferencias de cambio que se producen al convertir los saldos denominados en moneda extranjera a la moneda funcional se registran, en el caso de partidas monetarias que son tesorería, débitos y créditos, por su importe neto, en el epígrafe "Diferencias de Cambio", de la cuenta de pérdidas y ganancias; para el resto de partidas monetarias y las partidas no monetarias que forman parte de la cartera de instrumentos financieros, las diferencias de cambio se llevarán conjuntamente con las pérdidas y ganancias derivadas de la valoración (véase Nota 3.g.iii).

#### **j) Operaciones vinculadas**


La sociedad gestora realiza por cuenta del Fondo operaciones vinculadas de las previstas en el artículo 67 de la Ley 35/2003 y los artículos 138 y 139 del Real Decreto 1.082/2012. Para ello, la sociedad gestora dispone de una política por escrito en materia de conflictos de interés que vela por la independencia en la ejecución de las distintas funciones dentro de la sociedad gestora, así como la existencia de un registro regularmente actualizado de aquellas operaciones y actividades desempeñadas por la sociedad gestora o en su nombre en las que haya surgido o pueda surgir un conflicto de interés. Adicionalmente la sociedad gestora deberá disponer de un procedimiento interno formal para cerciorarse de que las operaciones vinculadas se realizan en interés exclusivo del Fondo y a precios o en condiciones iguales o mejores que los de mercado. Según lo establecido en la normativa vigente, los informes periódicos registrados en la Comisión Nacional del Mercado de Valores incluyen, en su caso, información sobre las operaciones vinculadas realizadas, fundamentalmente, comisiones por liquidación e intermediación, comisiones retrocedidas con origen en las instituciones de inversión colectiva gestionadas por entidades pertenecientes al grupo de la sociedad gestora del Fondo, el importe de los depósitos y adquisiciones temporales de activos mantenidos con el depositario y el importe efectivo por compras y ventas realizado en activos emitidos, colocados o asegurados por el Grupo de la sociedad gestora.

#### **4. Cartera de inversiones financieras**

El detalle de la cartera de inversiones financieras al 31 de diciembre de 2012 sin considerar, en su caso, el saldo de los epígrafes "Depósitos en EECC", "Derivados" e "Intereses de la cartera de inversión" se incluye como Anexo, el cual forma parte integrante de esta nota.

Al 31 de diciembre de 2012 el desglose por plazos de vencimiento de los valores representativos de deuda, es el siguiente:

Vencimiento	Euros
Comprendido entre 1 y 2 años	53.115,53
Comprendido entre 3 y 4 años	111.540,39
Superior a 5 años	442.767,48
	<b>607.423,40</b>



OL1306127

**CLASE 8.ª**

Adicionalmente, al 31 de diciembre de 2012, el Fondo mantenía las siguientes posiciones en las cuentas de compromiso:

	Euros
<b>Compromisos por operaciones largas de derivados</b>	
Futuros comprados	1.751.530,83
	1.751.530,83
<b>Total</b>	<b>1.751.530,83</b>

Al 31 de diciembre de 2012, la totalidad de las posiciones en cuentas de compromiso mantenidas por el Fondo tenían un vencimiento inferior al año.

En el epígrafe "Deudores" del balance al 31 de diciembre de 2012, se recogen 37 miles de euros (107 miles de euros al 31 de diciembre de 2011) depositados en concepto de garantía en los mercados de derivados, necesaria para poder realizar operaciones en los mismos.

Los valores y activos que integran la cartera del Fondo que son susceptibles de estar depositados, lo están en Santander Investment, S.A. o en trámite de depósito en dicha entidad (véanse Notas 1 y 7). Los valores mobiliarios y demás activos financieros del Fondo no pueden pignorarse ni constituirse en garantía de ninguna clase, salvo para servir de garantía de las operaciones que el Fondo realice en los mercados secundarios oficiales de derivados, y deben estar bajo la custodia de las entidades legalmente habilitadas para el ejercicio de esta función.

#### **Gestión del riesgo:**


La gestión de los riesgos financieros que lleva a cabo la sociedad gestora del Fondo está dirigida al establecimiento de mecanismos necesarios para controlar la exposición a las variaciones en los tipos de interés y tipos de cambio, así como a los riesgos de crédito y liquidez. En este sentido, el Real Decreto 1.082/2012, de 13 de julio, establece una serie de coeficientes normativos que limitan dicha exposición y cuyo control se realiza por la sociedad gestora. A continuación se indican los principales coeficientes normativos a los que está sujeto el Fondo:

- Límites a la inversión en otras Instituciones de Inversión Colectiva:

La inversión en acciones o participaciones emitidas por una única IIC, no podrá superar el 20% del patrimonio, salvo en las IIC cuya política de inversión se base en la inversión en un único fondo. Asimismo, la inversión total en IIC mencionadas en el artículo 48.1.d) del Real Decreto 1.082/2012, de 13 de julio, no podrá superar el 30% del patrimonio del Fondo.

- Límite general a la inversión en valores cotizados:

La inversión en los activos e instrumentos financieros emitidos por un mismo emisor no podrá superar el 5% del patrimonio del Fondo. Este límite quedará ampliado al 10%, siempre que la inversión en los emisores en los que supere el 5% no exceda del 40% del patrimonio del Fondo. Puede quedar ampliado al 35% cuando se trate de inversiones en valores emitidos o avalados por un Estado miembro de la Unión Europea, una comunidad autónoma, una entidad local, un organismo internacional del que España sea miembro o por cualquier otro Estado que presente una calificación de solvencia otorgada



0L1306128

**CLASE 8.ª**

por una agencia especializada en calificación de riesgos de reconocido prestigio, no inferior a la del Reino de España. Cuando se desee superar el límite del 35%, en el folleto y en toda publicación de promoción del Fondo deberá hacerse constar en forma bien visible esta circunstancia, y se especificarán los emisores en cuyos valores se tiene intención de invertir o se tiene invertido más del 35% del patrimonio. Para que el Fondo pueda invertir hasta el 100% de su patrimonio en valores emitidos o avalados por un ente de los señalados en el artículo 50.2.b) del Real Decreto 1.082/2012, será necesario que se diversifique, al menos, en seis emisiones diferentes y que la inversión en valores de una misma emisión no supere el 30% del activo del Fondo. Quedará ampliado al 25% cuando se trate de inversiones en obligaciones emitidas por entidades de crédito cuyo importe esté garantizado por activos que cubran suficientemente los compromisos de la emisión y que queden afectados de forma privilegiada al reembolso del principal y al pago de los intereses en el caso de situación concursal del emisor. El total de las inversiones en este tipo de obligaciones en las que se supere el límite del 5% no podrá superar el 80% del patrimonio del Fondo.

A estos efectos, las entidades pertenecientes a un mismo grupo económico se consideran un único emisor.

- Límite general a la inversión en derivados:

La exposición total al riesgo de mercado asociada a instrumentos financieros derivados no podrá superar el patrimonio neto del Fondo. Por exposición total al riesgo se entenderá cualquier obligación actual o potencial que sea consecuencia de la utilización de instrumentos financieros derivados, entre los que se incluirán las ventas al descubierto.

Las primas pagadas por la compra de opciones, bien sean contratadas aisladamente, bien incorporadas en operaciones estructuradas, en ningún caso podrán superar el 10% del patrimonio del Fondo.

La exposición al riesgo de contraparte en derivados OTC se limita al 5% del patrimonio con carácter general y al 10% del patrimonio si la contraparte es una entidad de crédito con ciertas limitaciones.

Las posiciones frente a un único emisor en productos derivados, obligaciones emitidas por entidades de crédito cuyo importe esté garantizado por activos que cubran suficientemente los compromisos de la emisión y queden afectados de forma privilegiada al reembolso del principal e intereses y depósitos que el Fondo tenga en dicha entidad no podrán superar el 35% del patrimonio del Fondo.

Las posiciones frente a un único emisor en productos derivados, activos e instrumentos financieros y depósitos que el Fondo tenga en dicha entidad no podrán superar el 20% del patrimonio del Fondo.

A estos efectos, las entidades pertenecientes a un mismo grupo económico se consideran un único emisor.


- Límites a la inversión en valores no cotizados:

Los valores susceptibles de ser adquiridos no podrán presentar ninguna limitación a su libre transmisión.

Queda prohibida la inversión del Fondo en valores no cotizados emitidos por entidades pertenecientes a su grupo o al grupo de su sociedad gestora. Asimismo, no podrá tener invertido más del 2% de su patrimonio en valores emitidos o avalados por una misma entidad. Igualmente, no podrá tener más del 4% de su patrimonio invertido en valores emitidos o avalados a entidades pertenecientes a un mismo grupo.



**CLASE 8.ª**



0L1306129

Se autoriza la inversión, con un límite máximo conjunto del 10% del patrimonio, en:

- Acciones y participaciones de IIC de carácter financiero no autorizadas conforme a la Directiva 2009/65/CE, de 13 de julio domiciliadas en países no OCDE con ciertas limitaciones.
- Acciones y participaciones de IIC de inversión libre y de IIC de inversión libre españolas.
- Acciones y participaciones de Entidades de Capital Riesgo reguladas en la Ley 25/2005.

- Coeficiente de liquidez:

El Fondo deberá mantener un coeficiente mínimo de liquidez del 3% de su patrimonio calculado sobre el promedio mensual del Fondo.

- Obligaciones frente a terceros:

El Fondo podrá endeudarse hasta el límite conjunto del 10% de su patrimonio para resolver dificultades transitorias de tesorería, siempre que se produzca por un plazo no superior a un mes, o por adquisición de activos con pago aplazado, con las condiciones que establezca la Comisión Nacional del Mercado de Valores. No se tendrán en cuenta, a estos efectos, los débitos contraídos en la compra de activos financieros en el período de liquidación de la operación que establezca el mercado donde se hayan contratado.

Los coeficientes legales anteriores mitigan los siguientes riesgos a los que se expone el Fondo que, en todo caso, son objeto de seguimiento específico por la sociedad gestora:

#### **Riesgo de crédito**

El riesgo de crédito representa las pérdidas que sufriría el Fondo en el caso de que alguna contraparte incumpliese sus obligaciones contractuales de pago con el mismo. Dicho riesgo se vería mitigado con los límites a la inversión y concentración de riesgos antes descritos.


#### **Riesgo de liquidez**

En el caso de que el Fondo invirtiese en valores de baja capitalización o en mercados con una reducida dimensión y limitado volumen de contratación, o inversión en otras Instituciones de Inversión Colectiva con liquidez inferior a la del Fondo, las inversiones podrían quedar privadas de liquidez. Por ello, la sociedad gestora del Fondo gestiona el riesgo de liquidez inherente a la actividad para asegurar el cumplimiento de los coeficientes de liquidez y garantizar los reembolsos de los partícipes.

#### **Riesgo de mercado**

El riesgo de mercado representa la pérdida en las posiciones de las Instituciones de Inversión Colectiva como consecuencia de movimientos adversos en los precios de mercado. Los factores de riesgo más significativos podrían agruparse en los siguientes:

- Riesgo de tipo de interés: la inversión en activos de renta fija conlleva un riesgo de tipo de interés, cuya fluctuación de tipos es reducida para activos a corto plazo y elevada para activos a largo plazo.



OL1306130

**CLASE 8.ª**

- Riesgo de tipo de cambio: la inversión en activos denominados en divisas distintas del euro conlleva un riesgo por las fluctuaciones de los tipos de cambio.
- Riesgo de precio de acciones o índices bursátiles: la inversión en instrumentos de patrimonio conlleva que la rentabilidad del Fondo se vea afectada por la volatilidad de los mercados en los que invierte. Adicionalmente, la inversión en mercados considerados emergentes puede conllevar, en su caso, riesgos de nacionalización o expropiación de activos o imprevistos de índole político que pueden afectar al valor de las inversiones, haciéndolas más volátiles.

Los riesgos inherentes a las inversiones mantenidas por el Fondo se encuentran descritos en el Folleto informativo, según lo establecido en la normativa aplicable.

## 5. Tesorería

Al 31 de diciembre de 2012, la composición del saldo de este capítulo del balance es la siguiente:

	Euros
<b>Cuentas en el depositario:</b>	
Santander Investment, S.A. (cuentas en euros)	449.892,59
Santander Investment, S.A. (cuentas en divisa)	10.970,20
	<b>460.862,79</b>
<b>Otras cuentas de tesorería:</b>	
Otras cuentas de tesorería en divisa	(2.221,36)
	<b>(2.221,36)</b>
	<b>458.641,43</b>


Los saldos positivos de las principales cuentas corrientes mantenidas por el Fondo han devengado en el ejercicio 2012 un tipo de interés anual de mercado.

## 6. Partícipes

Al 31 de diciembre de 2012 y 2011, el patrimonio del Fondo estaba formalizado por participaciones de iguales características, representadas por anotaciones en cuenta, sin valor nominal y que confieren a sus propietarios un derecho de propiedad sobre dicho patrimonio.

Al 31 de diciembre de 2012 y 2011, el cálculo del valor de cada participación se ha efectuado de la siguiente manera:

	Euros	
	31-12-2012	31-12-2011
<b>Patrimonio atribuido a partícipes o accionistas del Fondo al cierre del ejercicio</b>	<b>3.085.391,80</b>	<b>2.987.247,86</b>
Valor liquidativo de la participación	9,73	10,09
Nº Participaciones	317.210,74	295.925,33
Nº Partícipes	103	105



OL1306131

**CLASE 8.ª**

Conforme a la normativa aplicable, el número mínimo de partícipes de los Fondos de Inversión no debe ser inferior a 100, en cuyo caso dispondrán del plazo de un año para llevar a cabo la reconstitución permanente del número mínimo de partícipes.

Al 31 de diciembre de 2012, existía una participación significativa (persona física) del 55,37% del patrimonio del Fondo.

## **7. Otros gastos de explotación**

Según se indica en la Nota 1, la dirección y gestión del Fondo están encomendadas a su sociedad gestora. Por este servicio, durante los ejercicios 2012 y 2011, el Fondo ha devengado una comisión del 1,35% anual. Dicha comisión, que es calculada sobre el patrimonio diario del Fondo y que se satisface mensualmente.

Adicionalmente, el Fondo devenga una comisión variable del 9,00% que se liquida anualmente calculada en función de los resultados del ejercicio. La sociedad gestora imputa al Fondo esta comisión sobre resultados, de acuerdo a lo establecido en la Circular 6/2008 de 26 de noviembre, de la Comisión Nacional de Valores, sólo en aquellos ejercicios en los que el valor liquidativo sea superior a cualquier otro previamente alcanzado en ejercicios en los que existiera una comisión sobre resultados. No obstante lo anterior, el valor liquidativo máximo alcanzado por el Fondo sólo vincula a su sociedad gestora durante períodos de al menos tres años, tomando como referencia el 31 de diciembre de 2010. Como consecuencia de haber obtenido rendimientos negativos, el Fondo no ha registrado importe alguno por este concepto en el ejercicio 2012. Durante el ejercicio 2011 el Fondo registró un importe de 14 miles de euros por este concepto.

La entidad depositaria del Fondo (véase Nota 1) ha percibido una comisión del 0,10% anual calculada sobre el efectivo custodiado del Fondo durante los ejercicios 2012 y 2011, que se satisface trimestralmente.

El porcentaje directa o indirectamente aplicado en concepto de comisión de gestión y depósito sobre la parte de cartera invertida, en su caso, en instituciones de inversión colectiva gestionadas por Gesiuris Asset Management, Sociedad Gestora de Instituciones de Inversión Colectiva, S.A., no supera los límites máximos legales establecidos. Adicionalmente, el nivel máximo de comisiones de gestión y depósito que soporta, sobre la parte de cartera invertida, en su caso, en instituciones de inversión colectiva no gestionadas por Gesiuris Asset Management, Sociedad Gestora de Instituciones de Inversión Colectiva, S.A., no supera los límites establecidos a tal efecto en su Folleto.


Los importes pendientes de pago por ambos conceptos, al 31 diciembre de 2012 y 2011, se incluyen en el saldo del epígrafe "Acreedores" del balance.

La Orden EHA/596/2008, de 5 de marzo, que desarrolla el Real Decreto 1.082/2012, de 13 de julio, por el que se reglamenta la Ley de Instituciones de Inversión Colectiva, tiene por objeto la concreción y desarrollo de las funciones de vigilancia, supervisión, custodia y administración de las entidades depositarias de las Instituciones de Inversión Colectiva. Las principales funciones son:

1. Comprobar que las operaciones realizadas lo han sido en régimen de mercado.
2. Comprobar que las operaciones realizadas han respetado los coeficientes y criterios de inversión establecidos en la normativa vigente.
3. Supervisar los criterios, fórmulas y procedimientos utilizados por la sociedad gestora para el cálculo del valor liquidativo de las participaciones del Fondo.
4. Contrastar con carácter previo a la remisión a la Comisión Nacional del Mercado de Valores, la exactitud, calidad y suficiencia de la información pública periódica del Fondo.



CLASE 8.ª



OL1306132

5. Verificar que los procedimientos de comercialización establecidos por la sociedad gestora del Fondo cumplen con la normativa aplicable.
6. Custodia de todos los valores mobiliarios y demás activos financieros que integran el patrimonio del Fondo, bien directamente o a través de una entidad participante, conservando en todo caso la responsabilidad derivada de la realización de dicha función.
7. Comprobar que las liquidaciones de valores y de efectivo son recibidas en el plazo que determinen las reglas de liquidación que rijan los correspondientes mercados.
8. Asegurar que las suscripciones y reembolsos cumplen con los procedimientos establecidos en el folleto del Fondo así como en la legislación vigente.

Incluido en el saldo del epígrafe "Otros gastos de explotación – Otros" de la cuenta de pérdidas y ganancias del ejercicio 2012 se recogen los honorarios relativos a servicios de auditoría de cuentas anuales del Fondo, por un importe de 2 miles de euros (3 miles de euros en el ejercicio 2011).

Al 31 de diciembre de 2012 y 2011, el Fondo no tenía ningún importe significativo pendiente de pago a proveedores en operaciones comerciales que a dichas fechas acumulara un aplazamiento superior al plazo legal de pago. Asimismo, los pagos significativos realizados en los ejercicios 2012 y 2011 a dichos proveedores se han realizado dentro de los límites legales de aplazamiento.

## **8. Situación fiscal**

El Fondo tiene abiertos a inspección por parte de las autoridades fiscales la totalidad de los impuestos correspondientes a las operaciones efectuadas en los ejercicios 2008 y siguientes.

Al 31 de diciembre de 2012 y 2011, en el epígrafe "Deudores" del balance se recogen saldos deudores con la Administración Pública en concepto de retenciones y/u otros saldos pendientes de devolución del impuesto sobre beneficios de ejercicios anteriores por importe de 14 y 6 miles de euros, respectivamente.

No existen diferencias significativas entre el resultado contable antes de impuestos del ejercicio y la base imponible antes de compensación de bases imponibles negativas, en su caso. El tipo de gravamen a efectos del impuesto sobre beneficios es del 1% (Real Decreto Legislativo 4/2004, de 5 de marzo).


Cuando se generan resultados positivos, el Fondo registra en el epígrafe "Impuesto sobre beneficios" de la cuenta de pérdidas y ganancias un gasto en concepto de impuesto sobre beneficios neto, en su caso, del efecto de la compensación de pérdidas fiscales. No se generan ingresos por impuesto sobre beneficios en el caso de que el Fondo obtenga resultados negativos (véase Nota 3-h).

El Real Decreto-Ley 9/2011, de 19 de agosto, introdujo una serie de modificaciones tributarias con efectos para los periodos impositivos que se hayan iniciado el 1 de enero de 2012. En concreto, en el caso de existir bases imponibles negativas, se amplía el plazo para compensar dichas pérdidas fiscales con los beneficios futuros de quince a dieciocho ejercicios, en determinadas condiciones.

Al 31 de diciembre de 2012, el saldo del epígrafe "Otras cuentas de orden - Pérdidas fiscales a compensar" no recoge las pérdidas fiscales correspondientes al ejercicio 2012.



**CLASE 8.ª**



OL1306133


Los Administradores de la sociedad gestora no esperan que, en caso de inspección del Fondo, surjan pasivos adicionales de importancia.

#### **9. Acontecimientos posteriores al cierre**

Con posterioridad al cierre del ejercicio no se ha producido ningún hecho significativo no descrito en las notas anteriores.



CLASE 8.ª




0L1306134

**Anexo: Detalle de la Cartera de Inversiones Financieras al 31 de diciembre de 2012**

**GESIURIS GLOBAL STRATEGY, FONDO DE INVERSIÓN (anteriormente denominado Acapital Estrategia Global, Fondo de Inversión)**

Divisa	Descripción	Euros
EUR	DERECHOS REPSOL	2.173,25
EUR	ACCIONES CEMENTOS MOLINS	31.000,00
EUR	ACCIONES REPSOL	72.135,84
<b>TOTAL Cartera interior- Instrumentos de patrimonio</b>		<b>105.309,09</b>
EUR	PARTICIPACIONES KOALA CAPITAL SICAV	47.451,90
<b>TOTAL Cartera interior-Instituciones de Inversión colectiva</b>		<b>47.451,90</b>
EUR	RENDA FIJA LAFARGE 8,88 2016-11-24	60.841,53
EUR	RENDA FIJA RENAULT 5,63 2017-03-22	54.285,40
EUR	RENDA FIJA VIVENDI 4,00 2017-03-31	54.619,67
EUR	RENDA FIJA CASINO GUICHARD 4,38 2017-02-08	55.357,69
EUR	RENDA FIJA GOLDMAN SACHS 4,38 2017-03-16	54.754,11
EUR	RENDA FIJA GLENCORE 5,25 2017-03-22	56.394,98
EUR	RENDA FIJA GAZPROM 5,44 2017-11-02	56.806,67
EUR	RENDA FIJA PEUGEOT CITROEN 5,00 2016-10-28	50.698,86
EUR	RENDA FIJA FIAT 5,63 2017-06-12	50.514,36
EUR	RENDA FIJA GENERAL ELECTRIC 5,38 2018-01-16	60.034,60
EUR	RENDA FIJA REPSOL INTL FINANCE 6,50 2014-03-27	53.115,53
<b>TOTAL Cartera exterior- Valores representativos de deuda</b>		<b>607.423,40</b>
USD	ACCIONES SILVER STANDARD RESO	45.146,86
USD	ACCIONES ELDORADO GOLD CORP	58.578,74
USD	ACCIONES GOLDCORP INC	27.818,84
USD	ACCIONES COCA-COLA	43.964,37
USD	ACCIONES MCDONALD'S CORP	106.982,00
EUR	ACCIONES FRESENIUS MEDICAL	104.620,00
EUR	ACCIONES INFINEON TECHNOL AG	36.774,00
USD	ACCIONES VNWARE UBC - CLASS A	35.679,36
USD	ACCIONES MONSANTO CO	86.094,37
USD	ACCIONES 3M CO	31.671,40



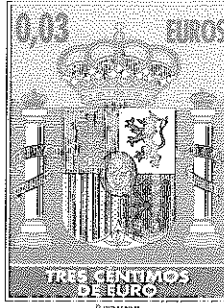
0L1306135

CLASE 8.ª

Divisa	Descripción	Euros
CHF	ACCIONES NESTLE	49.348,90
USD	ACCIONES TEVA	42.455,94
USD	ACCIONES GILEAD	111.351,15
CHF	ACCIONES ABB LTD-REG	65.205,13
USD	ACCIONES YAHOO	90.505,97
USD	ACCIONES QUALCOMM INC	65.645,97
EUR	ACCIONES LOUIS VUITTON SA	83.280,00
USD	ACCIONES HALLIBURTON COMPANY	60.479,06
EUR	ACCIONES TECHNIP SA	130.260,00
USD	ACCIONES MICROSOFT	34.418,41
EUR	ACCIONES NOKIA (AB)	29.260,00
USD	ACCIONES ORACLE CORPORATION	75.770,32
EUR	ACCIONES SIEMENS	82.200,00
EUR	ACCIONES TOTAL FINA	58.515,00
GBP	ACCIONES BHP BILLITON PLC	34.097,60
<b>TOTAL Cartera exterior- Instrumentos de patrimonio</b>		<b>1.590.123,39</b>
USD	PARTICIPACIONES WORLD GOLD TRUST	233.343,76
<b>TOTAL Cartera exterior-Instituciones de Inversión colectiva</b>		<b>233.343,76</b>



CLASE 8.ª



OL1306136

## **Gesiuris Global Strategy, Fondo de Inversión (anteriormente denominado Acapital Estrategia Global, Fondo de Inversión)**

Informe de Gestión  
correspondiente al ejercicio anual terminado  
el 31 de diciembre de 2012

### **Evolución de los negocios (mercados), situación del Fondo y evolución previsible**

GESIURIS GLOBAL STRATEGY, FI es un fondo de inversión global, con sesgo hacia la Renta Variable. Puede invertir en valores de Renta Variable y de Renta Fija, nacional e internacional, de emisores públicos o privados de cualquier país, denominados en moneda euro o distinta al euro.


El año 2012 fue nuevamente un periodo convulso des del punto de vista político, económico y, como consecuencia, para los mercados financieros.

Buena parte de la primera mitad de año estuvo marcada por el temor a una rotura del euro, la falta de coordinación y determinación política en este sentido y un sentimiento de duda generalizado en lo referente a la evolución del cuadro macroeconómico, especialmente en los países periféricos del sur de Europa. En este entorno de elevadísima incertidumbre, las bolsas cerraron un mal primer semestre y el capital fluyó hacia mercados refugio como el de deuda de los países centrales del área euro. Contrariamente, los mercados de renta fija gubernamental de los países con mayores problemas de endeudamiento evidenciaron una fuerte tensión de tipos con elevaciones de las primas de riesgo en los principales tramos de la curva, provocando en determinadas fases de la primera mitad de año serias dudas acerca de la necesidad de un rescate, especialmente de la economía española.

La segunda mitad de 2012 fue, contrariamente, un excelente periodo para la renta variable tanto doméstica como internacional, lo que permitió cerrar el ejercicio 2012 con alzas en las principales plazas bursátiles a excepción de la española, que consolidó una pérdida del 4,66%, a pesar del buen segundo semestre, al cierre del cual alcanzó una ganancia del 15%. La clave del buen comportamiento de la renta variable durante la segunda mitad del ejercicio fue sin duda la actuación en defensa del euro por parte del Presidente del BCE, Mario Draghi, y las inyecciones de liquidez desde la FED de los EEUU y del mismo BCE, cuyos efectos positivos fueron más poderosos que el pesimismo que se derivó de un entorno de claro deterioro macroeconómico y microeconómico. La liquidez en los mercados financieros pudo con la tendencia a la baja de los resultados empresariales y las dudas que suscitó la crisis de deuda que, desde finales de año además se ha instalado en los EEUU. Hay que recordar que, antes de finales de febrero, EEUU deberá decidir si abre su techo de endeudamiento.

Un factor determinante adicional en las alzas bursátiles de la segunda mitad de año fue la caída de las primas de riesgo de economías periféricas como España e Italia. El compromiso del BCE de recompra de deuda de los países que decidan acogerse a un rescate formal, escenificado con un contundente discurso de su Presidente Mario Draghi, marcó el inicio de una caída de las primas de riesgo de países periféricos des de julio, como consecuencia de un doble efecto: la subida de los bonos periféricos y la moderación de los precios del bono alemán, refugio durante la peor parte del temporal de la crisis de deuda europea de la primera mitad de año. Así, a modo de ejemplo, en España los tipos a diez años alcanzaron en julio un tipo máximo del 7,75%, mientras que cerraron el año en torno al 5,25%.

De forma coherente con el desarrollo macroeconómico del segundo semestre, los sectores económicos más alcistas desde julio fueron los sectores normalmente más expuestos a balances fuertemente endeudados así



OL1306137

## CLASE 8.ª



como a los propios bancos. Capítulo aparte vivió la banca española, cuyo rescate ligado al Memorándum del sector financiero conllevó su saneamiento a través de intervenciones del FROB, recapitalizaciones y nuevas operaciones de consolidación de un sector que probablemente haya tocado fondo durante 2012.

A pesar de las fuertes incertidumbres todavía existentes en la economía mundial (rescate español, deuda países periféricos, crecimiento en emergentes y deuda norteamericana, entre otros), las bolsas, en general, han iniciado el ejercicio 2013 con impulso alcista, especialmente en países como España e Italia. El hecho de que sean índices altamente ponderados por el sector bancario, además completa la justificación del buen inicio de año. Durante el ejercicio 2013, en los mercados financieros debería trasladarse la atención desde los aspectos políticos, que han dominado buena parte del ejercicio 2013, hacia aspectos de tipo macro y microeconómicos. Por lo tanto, la prima de riesgo debería ser progresivamente un actor de menor importancia para dejar paso a nuevos actores tradicionales como el ciclo económico y las propias variables empresariales determinantes para valorar activos.

Finalmente, en términos de divisa, cabe comentar dos movimientos durante 2012. El primero, de devaluación del yen nipón, especialmente agresivo durante el último tramo de 2012 y, el segundo, de ida y vuelta del euro frente al dólar. Si bien a mitad de ejercicio el dólar vivió un nivel de máxima apreciación frente al euro (cerca de los 1,20 \$/eur), a finales de 2012, al cambio volvió a niveles de máximos vistos durante el primer semestre, en torno a 1,35 \$/eur. Durante la primera mitad de año Mario Draghi ha actuado un tanto inesperadamente frenando el rally del euro frente al dólar amenazando con intervenciones para frenar su apreciación. Parece pues que durante 2013, se vivirá un nuevo episodio de la batalla de las principales divisas y de sus principales bancos centrales por mantener niveles adecuados para aportar competitividad a las correspondientes zonas económicas de referencia.

La rentabilidad acumulada en el período ha sido del -0,02%. La exposición media del fondo a los mercados de renta variable ha sido del 0%. Recordemos que el IBEX 35 ha obtenido una rentabilidad del -4,66%, el DJ EuroStoxx-50, del 13,79%, el Nikkei 225, del 22,94%, el S&P 500 del 13,41% y las letras del tesoro a 1 año (índice AFI), del 4,67%.

La volatilidad anualizada del Fondo en el período ha sido de 0%, frente a una volatilidad del IBEX 35 del 27,72%, el DJ EuroStoxx-50, del 20,55%, el Nikkei 225, del 16,13%, el S&P 500 del 12,77% y las letras del tesoro a 1 año (índice AFI), del 2,47%.

El resultado anual del Fondo en operativa con instrumentos derivados ha sido de -308.476,80 euros, incluyendo las comisiones y corretajes asociadas a la operativa con derivados.

A final de período, el capital del Fondo estaba representado por 30.000 participaciones. El número de partícipes era de 103, y el valor teórico de cada acción ascendía a 9,998071 euros. El patrimonio total a esa fecha era de 299.942,12 euros, experimentado una variación del -0,02% respecto el existente a principios de período.


### Uso de instrumentos financieros por el Fondo

Dada su actividad, el uso de instrumentos financieros por el Fondo (véase Nota 4 de la Memoria) está destinado a la consecución de su objeto, ajustando sus objetivos y políticas de gestión de los riesgos de precio, crédito, liquidez y riesgo de flujos de caja de acuerdo a los límites y coeficientes establecidos por la normativa vigente (Ley 35/2003, Real Decreto 1.082/2012 y Circulares correspondientes emitidas por la Comisión Nacional del Mercado de Valores) así como a la política de inversión establecida en su Folleto.





CLASE 8.<sup>a</sup>



OL1306139

**Gesiuris Global Strategy, Fondo de Inversión**  
(anteriormente denominado Acapital Estrategia Global, Fondo de Inversión)

Formulación de las cuentas anuales

Los Administradores de Gesiuris Asset Management, Sociedad Gestora de Instituciones de Inversión Colectiva, S.A. en su reunión del Consejo de Administración celebrada el 22 de marzo de 2013 han formulado las cuentas anuales de Gesiuris Global Strategy, Fondo de Inversión (anteriormente denominado Acapital Estrategia Global, Fondo de Inversión), que comprenden el balance al 31 de diciembre de 2012, la cuenta de pérdidas y ganancias, el estado de cambios en el patrimonio neto y la memoria correspondientes al ejercicio anual terminado en dicha fecha y el informe de gestión del ejercicio 2012, que junto a esta diligencia están extendidas en 28 folios de papel timbrado, clase 8<sup>a</sup>, números OL1306112 a OL1306139, ambos incluidos.

Firmantes:

D. Jordi Viladot Pou  
*Presidente*

Cartera Inversiones, CM, S.A.  
D. Joaquín M. Molins Gil  
*Vocal*

D. Francisco Javier Puig Pla  
*Vocal*

Seguros Catalana Occidente, S.A.  
D<sup>a</sup>. Elena Nabal Vicuña  
*Vocal*

Grupo Catalana Occidente, S.A.  
D. Joan Closa Cañellas  
*Vocal*