

**Kutxabank Fondo Solidario, Fondo de Inversión
(anteriormente, BBK Solidaria, Fondo de Inversión)**

Informe de auditoría,
Cuentas anuales al 31 de diciembre de 2013
e Informe de gestión del ejercicio 2013



INFORME DE AUDITORÍA DE CUENTAS ANUALES

Al Consejo de Administración de Kutxabank Gestión, Sociedad Gestora de Instituciones de Inversión Colectiva, S.A.U.:

Hemos auditado las cuentas anuales de Kutxabank Fondo Solidario, Fondo de Inversión (anteriormente, BBK Solidaria, Fondo de Inversión), que comprenden el balance al 31 de diciembre de 2013, la cuenta de pérdidas y ganancias, el estado de cambios en el patrimonio neto y la memoria correspondientes al ejercicio anual terminado en dicha fecha. Los Administradores de la Sociedad Gestora del Fondo son responsables de la formulación de las cuentas anuales del Fondo, de acuerdo con el marco normativo de información financiera aplicable al Fondo (que se identifica en la Nota 2 de la memoria adjunta) y, en particular, con los principios y criterios contables contenidos en el mismo. Nuestra responsabilidad es expresar una opinión sobre las citadas cuentas anuales en su conjunto, basada en el trabajo realizado de acuerdo con la normativa reguladora de la actividad de auditoría de cuentas vigente en España, que requiere el examen, mediante la realización de pruebas selectivas, de la evidencia justificativa de las cuentas anuales y la evaluación de si su presentación, los principios y criterios contables utilizados y las estimaciones realizadas, están de acuerdo con el marco normativo de información financiera que resulta de aplicación.

En nuestra opinión, las cuentas anuales del ejercicio 2013 adjuntas expresan, en todos los aspectos significativos, la imagen fiel del patrimonio y de la situación financiera de Kutxabank Fondo Solidario, Fondo de Inversión (anteriormente, BBK Solidaria, Fondo de Inversión) al 31 de diciembre de 2013, así como de los resultados de sus operaciones correspondientes al ejercicio anual terminado en dicha fecha, de conformidad con el marco normativo de información financiera que resulta de aplicación y, en particular, con los principios y criterios contables contenidos en el mismo.

El informe de gestión adjunto del ejercicio 2013 contiene las explicaciones que los Administradores de la Sociedad Gestora del Fondo consideran oportunas sobre la situación del Fondo, la evolución de sus negocios y sobre otros asuntos y no forma parte integrante de las cuentas anuales. Hemos verificado que la información contable que contiene el citado informe de gestión concuerda con la de las cuentas anuales del ejercicio 2013. Nuestro trabajo como auditores se limita a la verificación del informe de gestión con el alcance mencionado en este mismo párrafo y no incluye la revisión de información distinta de la obtenida a partir de los registros contables del Fondo.

PricewaterhouseCoopers Auditores, S.L.

Guillermo Cavia
Socio - Auditor de Cuentas

23 de abril de 2014



Miembro ejerciente:

PRICEWATERHOUSECOOPERS
AUDITORES, S.L.

Año 2014 Nº 03/14/00806
SELLO CORPORATIVO: 96,00 EUR

.....
Informe sujeto a la tasa establecida en el
artículo 44 del texto refundido de la Ley
de Auditoría de Cuentas, aprobado por
Real Decreto Legislativo 1/2011, de 1 de Julio
.....

PricewaterhouseCoopers Auditores, S.L., Plaza de Euskadi, 5, 48009 Bilbao, España
Tel.: +34 944 288 800 / +34 902 021 111, Fax: +34 944 288 805, www.pwc.es



Kutxabank Fondo Solidario, Fondo de Inversión (anteriormente, BBK Solidaria, Fondo de Inversión)

Balances al 31 de diciembre de 2013 y 2012
(Expresados en euros)

ACTIVO	2013	2012
Activo no corriente	-	-
Inmovilizado intangible	-	-
Inmovilizado material	-	-
Bienes inmuebles de uso propio	-	-
Mobiliario y enseres	-	-
Activos por impuesto diferido	-	-
Activo corriente	7 003 703,89	5 039 887,30
Deudores	45 088,05	20 070,47
Cartera de inversiones financieras	6 629 354,39	4 684 887,60
Cartera interior	4 053 630,09	3 061 347,04
Valores representativos de deuda	3 456 020,30	2 613 769,25
Instrumentos de patrimonio	597 609,79	447 577,79
Instituciones de Inversión Colectiva	-	-
Depósitos en Entidades de Crédito	-	-
Derivados	-	-
Otros	-	-
Cartera exterior	2 511 287,88	1 593 957,53
Valores representativos de deuda	1 437 587,37	715 444,83
Instrumentos de patrimonio	1 073 700,51	756 483,50
Instituciones de Inversión Colectiva	-	122 029,20
Depósitos en Entidades de Crédito	-	-
Derivados	-	-
Otros	-	-
Intereses de la cartera de inversión	64 436,42	29 583,03
Inversiones morosas, dudosas o en litigio	-	-
Periodificaciones	-	-
Tesorería	329 261,45	334 929,23
TOTAL ACTIVO	7 003 703,89	5 039 887,30

Kutxabank Fondo Solidario, Fondo de Inversión (anteriormente, BBK Solidaria, Fondo de Inversión)

Balances al 31 de diciembre de 2013 y 2012
(Expresados en euros)

PATRIMONIO Y PASIVO	2013	2012
Patrimonio atribuido a partícipes o accionistas	6 946 710,76	4 992 516,15
Fondos reembolsables atribuidos a partícipes o accionistas	6 946 710,76	4 992 516,15
Capital	-	-
Partícipes	6 518 420,46	4 741 399,03
Prima de emisión	-	-
Reservas	29 411,39	29 411,39
(Acciones propias)	-	-
Resultados de ejercicios anteriores	-	-
Otras aportaciones de socios	-	-
Resultado del ejercicio	398 878,91	221 705,73
(Dividendo a cuenta)	-	-
Ajustes por cambios de valor en inmovilizado material de uso propio	-	-
Otro patrimonio atribuido	-	-
Pasivo no corriente	-	-
Provisiones a largo plazo	-	-
Deudas a largo plazo	-	-
Pasivos por impuesto diferido	-	-
Pasivo corriente	56 993,13	47 371,15
Provisiones a corto plazo	-	-
Deudas a corto plazo	-	-
Acreedores	56 993,13	47 371,15
Pasivos financieros	-	-
Derivados	-	-
Periodificaciones	-	-
TOTAL PATRIMONIO Y PASIVO	7 003 703,89	5 039 887,30
CUENTAS DE ORDEN	2013	2012
Cuentas de compromiso	690 730,00	705 980,00
Compromisos por operaciones largas de derivados	690 730,00	705 980,00
Compromisos por operaciones cortas de derivados	-	-
Otras cuentas de orden	5 013 649,62	3 707 580,77
Valores cedidos en préstamo por la IIC	-	-
Valores aportados como garantía por la IIC	-	-
Valores recibidos en garantía por la IIC	-	-
Capital nominal no suscrito ni en circulación	-	-
Pérdidas fiscales a compensar	-	-
Otros	5 013 649,62	3 707 580,77
TOTAL CUENTAS DE ORDEN	5 704 379,62	4 413 560,77



Kutxabank Fondo Solidario, Fondo de Inversión (anteriormente, BBK Solidaria, Fondo de Inversión)

Cuentas de pérdidas y ganancias correspondientes a los ejercicios anuales terminados el 31 de diciembre de 2013 y 2012
(Expresadas en euros)

	<u>2013</u>	<u>2012</u>
Comisiones de descuento por suscripciones y/o reembolsos	-	-
Comisiones retrocedidas a la Institución de Inversión Colectiva	-	-
Gastos de personal	-	-
Otros gastos de explotación	(97 311,88)	(89 052,50)
Comisión de gestión	(84 914,22)	(76 135,50)
Comisión de depositario	(5 661,23)	(5 075,82)
Ingreso/gasto por compensación compartimento	-	-
Otros	(6 736,43)	(7 841,18)
Amortización del inmovilizado material	-	-
Excesos de provisiones	-	-
Deterioro y resultados por enajenaciones de inmovilizado	-	-
Resultado de explotación	(97 311,88)	(89 052,50)
Ingresos financieros	134 331,56	150 976,01
Gastos financieros	-	-
Variación del valor razonable en instrumentos financieros	349 359,20	87 949,39
Por operaciones de la cartera interior	165 783,38	(13 817,45)
Por operaciones de la cartera exterior	179 246,33	99 106,35
Por operaciones con derivados	4 329,49	2 660,49
Otros	-	-
Diferencias de cambio	-	-
Deterioro y resultado por enajenaciones de instrumentos financieros	16 529,11	73 414,91
Deterioros	-	-
Resultados por operaciones de la cartera interior	15 361,12	(8 592,88)
Resultados por operaciones de la cartera exterior	13 371,99	36 398,19
Resultados por operaciones con derivados	(12 204,00)	45 609,60
Otros	-	-
Resultado financiero	500 219,87	312 340,31
Resultado antes de impuestos	402 907,99	223 287,81
Impuesto sobre beneficios	(4 029,08)	(1 582,08)
RESULTADO DEL EJERCICIO	398 878,91	221 705,73

Kutxabank Fondo Solidario, Fondo de Inversión (anteriormente, BBK Solidaria, Fondo de Inversión)

**Estado de cambios en el patrimonio neto correspondiente al ejercicio anual terminado el 31 de diciembre de 2013
(Expresado en euros)**

A) Estado de ingresos y gastos reconocidos							
Resultado de la cuenta de pérdidas y ganancias					398.878,91		
Total ingresos y gastos imputados directamente en el patrimonio atribuido a participipes y accionistas					-		
Total transferencias a la cuenta de pérdidas y ganancias					-		
Total de ingresos y gastos reconocidos					398.878,91		
B) Estado total de cambios en el patrimonio neto							
	Participipes	Reservas	Resultados de ejercicios anteriores	Resultado del ejercicio	(Dividendo a cuenta)	Otro patrimonio atribuido	Total
Saldos al 31 de diciembre de 2012	4.741.399,03	29.411,39	-	221.705,73	-	-	4.992.516,15
Ajustes por cambios de criterio	-	-	-	-	-	-	-
Ajustes por errores	-	-	-	-	-	-	-
Saldo ajustado	4.741.399,03	29.411,39	-	221.705,73	-	-	4.992.516,15
Total ingresos y gastos reconocidos	-	-	-	398.878,91	-	-	398.878,91
Aplicación del resultado del ejercicio	221.705,73	-	-	(221.705,73)	-	-	-
Operaciones con participipes	-	-	-	-	-	-	-
Suscripciones	2.130.880,71	-	-	-	-	-	2.130.880,71
Reembolsos	(575.565,01)	-	-	-	-	-	(575.565,01)
Otras variaciones del patrimonio	-	-	-	-	-	-	-
Saldos al 31 de diciembre de 2013	6.518.420,46	29.411,39	-	398.878,91	-	-	6.946.710,76



Kutxabank Fondo Solidario, Fondo de Inversión (anteriormente, BBK Solidaria, Fondo de Inversión)

Estado de cambios en el patrimonio neto correspondiente al ejercicio anual terminado el 31 de diciembre de 2012
(Expresado en euros)

A) Estado de ingresos y gastos reconocidos	
Resultado de la cuenta de pérdidas y ganancias	221.705,73
Total ingresos y gastos imputados directamente en el patrimonio atribuido a participes y accionistas	-
Total transferencias a la cuenta de pérdidas y ganancias	-
Total de ingresos y gastos reconocidos	221.705,73

	Participes	Reservas	Resultados de ejercicios anteriores	Resultado del ejercicio	(Dividendo a cuenta)	Otro patrimonio atribuido	Total
Salidos al 31 de diciembre de 2011	5.375.976,50	29.411,39	-	38.510,63	-	-	5.443.898,52
Ajustes por cambios de criterio	-	-	-	-	-	-	-
Ajustes por errores	-	-	-	-	-	-	-
Saldo ajustado	5.375.976,50	29.411,39	-	38.510,63	-	-	5.443.898,52
Total ingresos y gastos reconocidos	-	-	-	221.705,73	-	-	221.705,73
Aplicación del resultado del ejercicio	38.510,63	-	-	(38.510,63)	-	-	-
Operaciones con participes	-	-	-	-	-	-	-
Suscripciones	669.121,48	-	-	-	-	-	669.121,48
Reembolsos	(1.342.209,58)	-	-	-	-	-	(1.342.209,58)
Otras variaciones del patrimonio	-	-	-	-	-	-	-
Saldos al 31 de diciembre de 2012	4.741.399,03	29.411,39	-	221.705,73	-	-	4.992.516,15

Kutxabank Fondo Solidario, Fondo de Inversión (anteriormente, BBK Solidaria, Fondo de Inversión)

Memoria de las cuentas anuales correspondiente al ejercicio anual terminado el 31 de diciembre de 2013
(Expresada en euros)

1. Actividad y gestión del riesgo

a) Actividad

Kutxabank Fondo Solidario, Fondo de Inversión (anteriormente, BBK Solidaria, Fondo de Inversión), en lo sucesivo el Fondo, fue constituido en Bilbao el 3 de junio de 2005, bajo la denominación de BBK Solidaria, Fondo de Inversión, modificándose dicha denominación por la actual el 25 de abril de 2013. Tiene su domicilio social en Plaza de Euskadi nº5 Planta 27 Bilbao (Bizkaia).

El Fondo se encuentra inscrito en el Registro de Fondos de Inversión de la Comisión Nacional del Mercado de Valores (C.N.M.V.) desde el 15 de junio de 2005 con el número 3.217, adquiriendo, a efectos legales, la consideración de Fondo de Inversión (F.I.) a partir de entonces.

De conformidad con lo dispuesto en el artículo 1º de la Ley 35/2003, modificada por la Ley 31/2011 y sucesivas modificaciones, el objeto social de las Instituciones de Inversión Colectiva es la captación de fondos, bienes o derechos del público para gestionarlos e invertirlos en bienes, derechos, valores u otros instrumentos, financieros o no, siempre que el rendimiento del inversor se establezca en función de los resultados colectivos.

Dada la actividad a la que se dedica el Fondo, el mismo no tiene responsabilidades, gastos, activos, provisiones o contingencias de naturaleza medioambiental que pudieran ser significativos en relación con el patrimonio, la situación financiera y los resultados del mismo. Por este motivo no se incluyen desgloses específicos en la presente memoria de las cuentas anuales respecto a la información de cuestiones medioambientales.

La política de inversión del Fondo se encuentra definida en el Folleto que se encuentra registrado y a disposición del público en el Registro correspondiente de la Comisión Nacional del Mercado de Valores.

Conforme a los Registros de la C.N.M.V., la gestión y administración del Fondo figura encomendada hasta el 8 de noviembre de 2012 a BBK Gestión, S.A.U., S.G.I.I.C. A partir del 9 de noviembre de 2012 la gestión y administración del Fondo aparece encomendada a Kutxabank Gestión, S.G.I.I.C., S.A.U., sociedad perteneciente al Grupo Kutxabank.



Kutxabank Fondo Solidario, Fondo de Inversión (anteriormente, BBK Solidaria, Fondo de Inversión)

Memoria de las cuentas anuales correspondiente al ejercicio anual terminado el 31 de diciembre de 2013

(Expresada en euros)

Con fecha 1 de enero de 2012, Kutxabank, S.A. tomó el control de BBK Gestión, S.A., S.G.I.I.C., Kutxagest, S.A.U., S.G.I.I.C. y Vitalgestión, S.G.I.I.C., S.A., como consecuencia de la inscripción en el Registro Mercantil de Bizkaia de la Escritura Pública en la que se instrumentó la segregación del negocio financiero de BBK, Kutxa y Caja Vital a favor de Kutxabank, S.A.

Con fecha 30 de marzo de 2012, los Consejos de Administración de Kutxabank Gestión, S.G.I.I.C., S.A.U. (anteriormente, denominada BBK Gestión, S.A., S.G.I.I.C.), Kutxagest, S.A.U., S.G.I.I.C. y Vitalgestión, S.G.I.I.C., S.A., redactaron y suscribieron el "Proyecto común de fusión por absorción", por el que BBK Gestión, S.A., S.G.I.I.C. (actualmente, Kutxabank Gestión, S.G.I.I.C, S.A.U.) absorbió a Kutxagest, S.A.U., S.G.I.I.C. y Vitalgestión, S.G.I.I.C., S.A.

Con fecha 31 de mayo de 2012, Kutxabank, S.A., en su condición de Accionista Único de Kutxabank Gestión, S.G.I.I.C., S.A.U., decidió aprobar los balances de fusión, el Proyecto redactado y suscrito conjuntamente por los Consejos de Administración de las tres sociedades intervinientes y la fusión propiamente dicha.

La fusión fue elevada a Escritura Pública el 5 de septiembre de 2012, presentada en el Registro Mercantil de Bizkaia el 10 de septiembre de 2012 y calificada favorablemente por el titular de dicho Registro el 16 de octubre de 2012. La citada fusión devino eficaz con fecha 10 de septiembre de 2012.

Asimismo, con fecha 1 de enero de 2012, se produjo la sustitución de BBK por Kutxabank, S.A. como Entidad Depositaria del Fondo (autorizado por C.N.M.V. el 13 de enero de 2012). En cumplimiento de las exigencias establecidas en el artículo 68 de la Ley 35/2003, de 4 de noviembre, de Instituciones de Inversión Colectiva, en relación a la separación del depositario, Kutxabank, S.A. se subrogó como Entidad Depositaria en los procedimientos específicos que, anteriormente, BBK mantenía con BBK Gestión S.A., S.G.I.I.C. (actualmente, integrada en Kutxabank Gestión, S.G.I.I.C., S.A.U.), con el fin de evitar conflictos de interés entre ambas.

La Orden EHA/596/2008, de 5 de marzo, tiene por objeto la concreción y desarrollo de las funciones de vigilancia, supervisión, custodia y administración de las entidades depositarias de las Instituciones de Inversión Colectiva. Las principales funciones son:

1. Comprobar que las operaciones realizadas lo han sido en régimen de mercado.

Kutxabank Fondo Solidario, Fondo de Inversión (anteriormente, BBK Solidaria, Fondo de Inversión)

Memoria de las cuentas anuales correspondiente al ejercicio anual terminado el 31 de diciembre de 2013

(Expresada en euros)

2. Comprobar que las operaciones realizadas han respetado los coeficientes y criterios de inversión establecidos en la normativa vigente.
3. Supervisar los criterios, fórmulas y procedimientos utilizados por la sociedad gestora para el cálculo del valor liquidativo de las participaciones del Fondo.
4. Contrastar con carácter previo a la remisión a la Comisión Nacional del Mercado de Valores, la exactitud, calidad y suficiencia de la información pública periódica del Fondo.
5. Verificar que los procedimientos de comercialización establecidos por la sociedad gestora del Fondo cumplen con la normativa aplicable.
6. Custodia de todos los valores mobiliarios y demás activos financieros que integran el patrimonio del Fondo, bien directamente o a través de una entidad participante, conservando en todo caso la responsabilidad derivada de la realización de dicha función.
7. Comprobar que las liquidaciones de valores y de efectivo son recibidas en el plazo que determinen las reglas de liquidación que rijan los correspondientes mercados.
8. Asegurar que las suscripciones y reembolsos cumplen con los procedimientos establecidos en el Folleto del Fondo así como en la legislación vigente.

El Fondo está sometido a la normativa legal específica de los Fondos de Inversión, recogida principalmente en el Real Decreto 1082/2012, de 13 de julio, por el que se aprueba el Reglamento de desarrollo de la Ley 35/2003, de 4 de noviembre, modificada por la Ley 31/2011 y sucesivas modificaciones, de Instituciones de Inversión Colectiva. Los principales aspectos de esta normativa que le son aplicables son los siguientes:

- El patrimonio mínimo deberá situarse en 3.000.000 euros. En el caso de los Fondos por compartimentos, cada uno de los compartimentos deberá tener un mínimo de 600.000 euros, sin que, en ningún caso, el patrimonio total del Fondo sea inferior al establecido anteriormente.
- El número de partícipes del Fondo no podrá ser inferior a 100. En el caso de Fondos de Inversión por compartimentos, el número mínimo de partícipes por compartimento no podrá ser inferior a 20 partícipes.



Kutxabank Fondo Solidario, Fondo de Inversión (anteriormente, BBK Solidaria, Fondo de Inversión)

Memoria de las cuentas anuales correspondiente al ejercicio anual terminado el 31 de diciembre de 2013
(Expresada en euros)

Cuando por circunstancias del mercado o por el obligatorio cumplimiento de la normativa en vigor, el patrimonio o el número de partícipes de un fondo, o de uno de sus compartimentos, descendieran de los mínimos establecidos en el Real Decreto 1082/2012, dichas Instituciones gozarán del plazo de un año, durante el cual podrán continuar operando como tales.

- Los valores mobiliarios y demás activos financieros del Fondo no pueden pignorararse ni constituirse en garantía de ninguna clase, salvo para servir de garantía de las operaciones que el Fondo realice en los mercados secundarios oficiales de derivados, y deben estar bajo la custodia de las Entidades legalmente habilitadas para el ejercicio de esta función.
- Se establecen unos porcentajes máximos de obligaciones frente a terceros y de concentración de inversiones.
- El Fondo debe cumplir con un coeficiente mínimo de liquidez del 3% del promedio mensual de su patrimonio, que debe materializarse en efectivo, en depósitos o cuentas a la vista en el Depositario o en otra entidad de crédito si el Depositario no tiene esta consideración, o en compraventas con pacto de recompra a un día de valores de Deuda Pública.
- El Fondo se encuentra sujeto a unos límites generales a la utilización de instrumentos derivados por riesgo de mercado, así como a unos límites por riesgo de contraparte.

Al 31 de diciembre de 2013 y 2012, el Fondo no está dividido en compartimentos.

Por tratarse de un Fondo de acumulación y de conformidad con el Reglamento de Gestión del Fondo, el resultado del ejercicio, una vez considerado el Impuesto sobre Sociedades devengado, permanecerá en el patrimonio del Fondo.

De acuerdo con el Reglamento de Gestión del Fondo, la Sociedad Gestora percibirá una comisión anual en concepto de gastos de gestión que no excederá del 2,25% sobre el patrimonio del Fondo. En los ejercicios 2013 y 2012 la comisión de gestión ha sido del 1,5%.

Kutxabank Fondo Solidario, Fondo de Inversión (anteriormente, BBK Solidaria, Fondo de Inversión)

Memoria de las cuentas anuales correspondiente al ejercicio anual terminado el 31 de diciembre de 2013
(Expresada en euros)

Igualmente el Reglamento de Gestión del Fondo establece una remuneración de la Entidad Depositaria que no podrá exceder del 0,2% anual del patrimonio custodiado. En los ejercicios 2013 y 2012 la comisión de depositaría ha sido del 0,1%.

Al 31 de diciembre de 2013 y 2012, la Sociedad Gestora no aplica a los partícipes del Fondo comisión sobre el importe de las participaciones suscritas, ni sobre el importe de las participaciones reembolsadas.

b) Gestión del riesgo

La política de inversión del Fondo, así como la descripción de los principales riesgos asociados, se detallan en el Folleto registrado y a disposición del público en el Registro correspondiente de la C.N.M.V.

Debido a la operativa en mercados financieros del Fondo, los principales riesgos a los que se encuentra expuesto son los siguientes:

- **Riesgo de mercado:** representa el riesgo de incurrir en pérdidas debido a movimientos adversos en los precios de mercado de los activos financieros en los que opera el Fondo. Entre dichos riesgos, los más significativos son los tipos de interés, los tipos de cambio y las cotizaciones de los títulos que el Fondo tenga en cartera.
- **Riesgo de crédito:** se trata del riesgo de que puedan originarse pérdidas potenciales debidas a cambios en la capacidad o intención de la contraparte de cumplir sus obligaciones financieras con el Fondo.
- **Riesgo de liquidez:** se produce cuando el Fondo no puede atender las peticiones de reembolso de sus partícipes por encontrarse con dificultades en el momento de realizar en mercado los activos en cartera.

La Sociedad Gestora tiene establecidos los mecanismos necesarios para controlar la exposición a los riesgos de mercado, crédito y liquidez. En este sentido, el control de los coeficientes normativos mencionados en el apartado 1.a), anterior, limitan la exposición a dichos riesgos.



Kutxabank Fondo Solidario, Fondo de Inversión (anteriormente, BBK Solidaria, Fondo de Inversión)

Memoria de las cuentas anuales correspondiente al ejercicio anual terminado el 31 de diciembre de 2013

(Expresada en euros)

2. Bases de presentación de las cuentas anuales

a) Imagen fiel

Las cuentas anuales, formuladas por los Administradores de la Sociedad Gestora del Fondo, han sido preparadas a partir de los registros contables del Fondo, habiéndose aplicado las disposiciones legales vigentes en materia contable que le son aplicables, con el objeto de mostrar la imagen fiel de su patrimonio, de la situación financiera del Fondo al 31 de diciembre de 2013 y de los resultados de sus operaciones que se han generado durante el ejercicio terminado en esa fecha.

Las cuentas anuales adjuntas se encuentran pendientes de aprobación por el Consejo de Administración de la Sociedad Gestora, si bien los Administradores estiman que serán aprobadas sin modificaciones significativas.

b) Principios contables

Para la elaboración de estas cuentas anuales se han seguido los principios y criterios contables y de clasificación recogidos, fundamentalmente, en la Circular 3/2008 de la Comisión Nacional del Mercado de Valores, la cual, entró en vigor con fecha 31 de diciembre de 2008. Los principios más significativos se describen en la Nota 3. No existe ningún principio contable de aplicación obligatoria que, siendo significativo su efecto sobre estas cuentas anuales, se haya dejado de aplicar.

Los resultados y la determinación del patrimonio son sensibles a los principios y políticas contables, criterios de valoración y estimaciones seguidos por los Administradores de la Sociedad Gestora del Fondo para la elaboración de las cuentas anuales.

c) Comparabilidad

Las cuentas anuales al 31 de diciembre de 2013 se presentan atendiendo a la estructura y principios contables establecidos en la normativa vigente de la C.N.M.V.

Los Administradores de la Sociedad Gestora presentan, a efectos comparativos, con cada una de las partidas del balance, de la cuenta de pérdidas y ganancias y del estado de cambios en el patrimonio neto, además de las cifras del ejercicio 2013, las correspondientes al ejercicio anterior.

Kutxabank Fondo Solidario, Fondo de Inversión (anteriormente, BBK Solidaria, Fondo de Inversión)

Memoria de las cuentas anuales correspondiente al ejercicio anual terminado el 31 de diciembre de 2013
(Expresada en euros)

No se han producido modificaciones contables que afecten significativamente a la comparación entre las cuentas anuales de los ejercicios 2013 y 2012.

d) Agrupación de partidas

Determinadas partidas del balance, de la cuenta de pérdidas y ganancias y del estado de cambios en el patrimonio neto se presentan de forma agrupada para facilitar su comprensión, si bien, en determinados casos, se ha incluido información desagregada en las correspondientes notas de la memoria.

e) Estimaciones contables y corrección de errores

En determinadas ocasiones los Administradores de la Sociedad Gestora han realizado estimaciones para obtener la valoración de algunos activos, pasivos, ingresos, gastos y compromisos que figuran registrados en las cuentas anuales. Dichas estimaciones se refieren, principalmente, al valor razonable y a las posibles pérdidas por deterioro de determinados activos financieros, si las hubiera. Aún cuando éstas se consideren las mejores estimaciones posibles, en base a la información existente en el momento del cálculo, acontecimientos futuros podrían obligar a modificarlas prospectivamente, de acuerdo con la normativa vigente.

En cualquier caso, el valor liquidativo del Fondo se verá afectado por las fluctuaciones de los precios del mercado y otros riesgos asociados a las inversiones financieras.

No existen cambios en las estimaciones contables ni errores que se hubieran producido en ejercicios anteriores y hayan sido detectados durante los ejercicios 2013 y 2012.

Las cifras contenidas en los documentos que componen estas cuentas anuales, el balance, la cuenta de pérdidas y ganancias, el estado de cambios en el patrimonio neto y esta memoria, están expresadas en euros, excepto cuando se indique expresamente.



Kutxabank Fondo Solidario, Fondo de Inversión (anteriormente, BBK Solidaria, Fondo de Inversión)

Memoria de las cuentas anuales correspondiente al ejercicio anual terminado el 31 de diciembre de 2013

(Expresada en euros)

3. Resumen de los principios contables y normas de valoración más significativos

Los principios contables más significativos aplicados en la formulación de estas cuentas anuales han sido los siguientes:

a) Principio de empresa en funcionamiento

En la elaboración de las cuentas anuales se ha considerado que la gestión del Fondo continuará en el futuro previsible. Por tanto, la aplicación de las normas contables no está encaminada a determinar el valor del patrimonio a efectos de su transmisión global o parcial ni el importe resultante en caso de su liquidación.

b) Principio del devengo

Los ingresos y gastos se registran contablemente en función del periodo en que se devengan, con independencia de cuando se produce su cobro o pago efectivo.

i. Ingresos por intereses y dividendos

Los intereses de activos financieros devengados con posterioridad al momento de la adquisición se reconocen, en su caso, contablemente en función de su periodo de devengo, por aplicación del método del tipo de interés efectivo, a excepción de los intereses correspondientes a inversiones morosas, dudosas o en litigio, que se registran en el momento efectivo del cobro. La periodificación de los intereses provenientes de la cartera de activos financieros se registra en el epígrafe "Cartera de inversiones financieras - Intereses de la cartera de inversión" del activo del balance. La contrapartida de esta cuenta se registra en el epígrafe "Ingresos financieros" de la cuenta de pérdidas y ganancias.

Los dividendos percibidos de otras sociedades se reconocen, en su caso, como ingreso en el epígrafe "Ingresos financieros" de la cuenta de pérdidas y ganancias, en el momento en que nace el derecho a percibirlos por el Fondo.

ii. Comisiones y conceptos asimilados

Los ingresos que recibe el Fondo como consecuencia de la retrocesión de comisiones previamente soportadas, de manera directa o indirectamente, se registran, en su caso, en el epígrafe "Comisiones retrocedidas a la IIC" de la cuenta de pérdidas y ganancias.

Kutxabank Fondo Solidario, Fondo de Inversión (anteriormente, BBK Solidaria, Fondo de Inversión)

Memoria de las cuentas anuales correspondiente al ejercicio anual terminado el 31 de diciembre de 2013
(Expresada en euros)

Las comisiones de gestión, de depósito así como otros gastos de gestión necesarios para el desenvolvimiento del Fondo se registran, según su naturaleza, en el epígrafe "Otros gastos de explotación" de la cuenta de pérdidas y ganancias.

iii. Variación del valor razonable en instrumentos financieros

El beneficio o pérdida derivado de variaciones del valor razonable de los activos y pasivos financieros, realizado o no realizado, se registra en los epígrafes "Deterioro y resultado por enajenaciones de instrumentos financieros" y "Variación del valor razonable en instrumentos financieros" según corresponda, de la cuenta de pérdidas y ganancias del Fondo.

iv. Ingresos y gastos no financieros

Se reconocen contablemente de acuerdo con el criterio de devengo.

Los ingresos y gastos se registran contablemente en función del periodo en que se devengan, con independencia de cuando se produce su cobro o pago efectivo.

c) Deudores

La valoración inicial se realiza por su valor razonable que, salvo evidencia en contrario, es el precio de la transacción, que equivale al valor razonable de la contraprestación entregada más los costes de transacción que les sean directamente atribuibles.

La valoración posterior se hace a su coste amortizado. Los intereses devengados se contabilizan en la cuenta de pérdidas y ganancias aplicando el método del tipo de interés efectivo. No obstante, aquellas partidas cuyo importe se espere recibir en un plazo de tiempo inferior a un año se valoran por su valor nominal.

Las pérdidas por deterioro del valor de las partidas a cobrar se calculan teniendo en cuenta los flujos de efectivo futuros estimados, descontados al tipo de interés efectivo calculado en el momento del reconocimiento. Las correcciones valorativas por deterioro así como su reversión se reconocen como un gasto o un ingreso en la cuenta de pérdidas y ganancias.



Kutxabank Fondo Solidario, Fondo de Inversión (anteriormente, BBK Solidaria, Fondo de Inversión)

Memoria de las cuentas anuales correspondiente al ejercicio anual terminado el 31 de diciembre de 2013
(Expresada en euros)

d) Cartera de inversiones financieras

Los activos de la cartera de inversiones financieras han sido considerados como activos financieros a valor razonable con cambios en la cuenta de pérdidas y ganancias. Los principales productos financieros recogidos en la cartera, así como la determinación de su valor razonable se describen a continuación:

- Valores representativos de deuda: valores que suponen una deuda para su emisor y que devengan una remuneración consistente en un interés establecido contractualmente.

El valor razonable de los valores representativos de deuda cotizados se determina por los precios de cotización en un mercado, siempre y cuando éste sea activo y los precios se obtengan de forma consistente. Cuando no estén disponibles precios de cotización el valor razonable se corresponde con el precio de la transacción más reciente siempre que no haya habido un cambio significativo en las circunstancias económicas desde el momento de la transacción.

En caso de que no exista mercado activo para el instrumento de deuda se aplican técnicas de valoración, como precios suministrados por intermediarios, emisores o difusores de información, utilización de transacciones recientes de mercado realizadas en condiciones de independencia mutua entre partes interesadas y debidamente informadas si están disponibles, valor razonable en el momento actual de otro instrumento que sea sustancialmente el mismo o modelos de descuento de flujos y valoración de opciones en su caso.

Los intereses devengados no cobrados de valores representativos de deuda se periodifican de acuerdo con el tipo de interés efectivo y forman parte del resultado del ejercicio.

- Instrumentos de patrimonio: instrumentos financieros emitidos por otras entidades, tales como acciones y cuotas participativas, que tienen la naturaleza de instrumentos de capital para el emisor.

El valor razonable de los instrumentos de patrimonio cotizados lo establece el cambio oficial de cierre del día de la fecha del balance, si existe, o inmediato hábil anterior o el cambio medio ponderado si no existiera precio oficial de cierre.

Kutxabank Fondo Solidario, Fondo de Inversión (anteriormente, BBK Solidaria, Fondo de Inversión)

Memoria de las cuentas anuales correspondiente al ejercicio anual terminado el 31 de diciembre de 2013
(Expresada en euros)

- Depósitos en entidades de crédito: depósitos que el Fondo mantiene en entidades de crédito, a excepción de los saldos que se recogen en el epígrafe de "Tesorería".

Se considera valor razonable el precio que iguala el rendimiento interno de la inversión a los tipos de mercado vigentes en cada momento.

- Acciones o participaciones de otras Instituciones de Inversión Colectiva: su valor razonable se establece en función del valor liquidativo o valor de cotización del día de referencia. En el caso de que para el día de referencia no se calculara un valor liquidativo, se utiliza el último valor liquidativo disponible. Para las inversiones en Instituciones de Inversión Colectiva de Inversión Libre, Instituciones de Inversión Colectiva de Instituciones de Inversión Colectiva de Inversión Libre e Instituciones de Inversión Colectiva extranjeras similares, según el artículo 48.1. j) del Real Decreto 1082/2012, se utilizan, en su caso, valores liquidativos estimados.
- Derivados: incluye, entre otros, las diferencias de valor en los contratos de futuros y forwards, las primas pagadas/cobradas por warrants y opciones compradas/emitidas, cobros o pagos asociados a los contratos de permuta financiera, así como las inversiones en productos estructurados.

El valor del cambio oficial de cierre el día de referencia determina su valor razonable. Para los no negociados en mercados organizados, la Sociedad Gestora establece un modelo de valoración en función de las condiciones específicas establecidas en la Circular 6/2010, de 21 de diciembre, de la C.N.M.V., posteriormente modificada por la Circular 1/2012, de 26 de julio, de la C.N.M.V.

Los activos en los que concurra un deterioro notorio e irrecuperable de su inversión, se darán de baja con cargo a la cuenta de pérdidas y ganancias.

Los activos y pasivos financieros se dan de baja en el balance cuando se traspasan, sustancialmente, todos los riesgos y beneficios inherentes a la propiedad de los mismos.



Kutxabank Fondo Solidario, Fondo de Inversión (anteriormente, BBK Solidaria, Fondo de Inversión)

Memoria de las cuentas anuales correspondiente al ejercicio anual terminado el 31 de diciembre de 2013
(Expresada en euros)

e) Adquisición y cesión temporal de activos

Las adquisiciones temporales de activos o adquisiciones con pacto de retrocesión se contabilizan por el importe efectivo desembolsado, cualquiera que sean los instrumentos subyacentes, en la cuenta de activo correspondiente.

La diferencia entre este importe y el precio de retrocesión se imputa como ingreso en la cuenta de pérdidas y ganancias utilizando el método del tipo de interés efectivo.

Las diferencias de valor razonable se imputan en la cuenta de pérdidas y ganancias en el epígrafe de "Variación del valor razonable en instrumentos financieros".

La cesión en firme del activo adquirido temporalmente se registra como pasivo financiero a valor razonable con cambios en pérdidas y ganancias.

f) Instrumentos de patrimonio

Los instrumentos de patrimonio cotizados se registran en el momento de su contratación por el valor razonable de la contraprestación entregada, incluyendo los costes de transacción explícitos directamente atribuibles a la operación.

Las diferencias que surjan como consecuencia de los cambios en el valor razonable de estos activos se reflejan en la cuenta de pérdidas y ganancias de la siguiente forma: las diferencias negativas o diferencias positivas se registran bajo el epígrafe de "Deterioro y resultado por enajenaciones de instrumentos financieros" o de "Variación del valor razonable en instrumentos financieros por operaciones de la cartera interior o exterior", según los cambios se hayan liquidado o no, utilizando como contrapartida la cuenta de "Instrumentos de patrimonio", de la cartera interior o exterior del activo del balance.

g) Valores representativos de deuda

Los valores representativos de deuda se registran en el momento de su liquidación por el valor razonable de la contraprestación entregada, incluyendo los costes de transacción explícitos directamente atribuibles a la operación.

Kutxabank Fondo Solidario, Fondo de Inversión (anteriormente, BBK Solidaria, Fondo de Inversión)

Memoria de las cuentas anuales correspondiente al ejercicio anual terminado el 31 de diciembre de 2013
(Expresada en euros)

Las diferencias que surjan como consecuencia de los cambios en el valor razonable de estos activos se reflejan en la cuenta de pérdidas y ganancias de la siguiente forma: las diferencias negativas o diferencias positivas se registran bajo el epígrafe de "Deterioro y resultado por enajenaciones de instrumentos financieros" o de "Variación del valor razonable en instrumentos financieros por operaciones de la cartera interior o exterior", según los activos se hayan liquidado o no, utilizando como contrapartida la cuenta de "Valores representativos de deuda", de la cartera interior o exterior del activo del balance.

h) Operaciones de derivados, excepto permutas financieras

Las operaciones de derivados se registran en el momento de su contratación y hasta el momento de cierre de la posición o el vencimiento del contrato, en el epígrafe correspondiente de cuentas de orden, por el importe nominal comprometido.

Los fondos depositados en concepto de garantía tienen la consideración contable de depósito cedido, registrándose en el capítulo correspondiente del epígrafe de "Deudores" del activo en el balance.

El valor razonable de los valores aportados en garantía se registra en cuentas de orden en el epígrafe de "Valores aportados como garantía por la Institución de Inversión Colectiva".

Las primas resultantes de las opciones compradas o emitidas se reflejan en el epígrafe de "Derivados" del activo o pasivo del balance, en la fecha de ejecución de la operación.

Las diferencias que surjan como consecuencia de los cambios en el valor razonable de estos activos se reflejan en la cuenta de pérdidas y ganancias de la siguiente forma: las diferencias negativas o diferencias positivas se registran bajo el epígrafe de "Resultados por operaciones con derivados" o de "Variación del valor razonable en instrumentos financieros por operaciones con derivados", según éstos se hayan liquidado o no, utilizando como contrapartida el epígrafe de "Derivados", de la cartera interior o exterior del activo o del pasivo corriente del balance.



Kutxabank Fondo Solidario, Fondo de Inversión (anteriormente, BBK Solidaria, Fondo de Inversión)

Memoria de las cuentas anuales correspondiente al ejercicio anual terminado el 31 de diciembre de 2013
(Expresada en euros)

i) Valor liquidativo de las participaciones

La determinación del patrimonio del Fondo a los efectos del cálculo del valor liquidativo de las correspondientes participaciones que lo componen, se realiza de acuerdo con los criterios establecidos en la Circular 6/2008, de 26 de noviembre, de la C.N.M.V.

j) Suscripciones y reembolsos

Las suscripciones y reembolsos de participaciones se contabilizan por el importe efectivamente suscrito o reembolsado con abono o cargo, respectivamente, al capítulo de "Participes" de pasivo del balance del Fondo.

De conformidad con el Reglamento de Gestión del Fondo, el precio de las participaciones será el valor liquidativo correspondiente al mismo día de la solicitud del interesado, determinándose de este modo tanto el número de participaciones suscritas o reembolsadas, como el efectivo a reembolsar en su caso.

k) Impuesto sobre beneficios

La cuenta de pérdidas y ganancias recoge el gasto por el Impuesto sobre beneficios, en cuyo cálculo se contempla el efecto del diferimiento de las diferencias producidas entre la base imponible del impuesto y el resultado contable antes de aplicar el impuesto que revierte en periodos subsiguientes.

Los pasivos por impuestos diferidos se reconocen siempre, en cambio los activos por impuestos diferidos sólo se reconocen en la medida en que resulte probable que la Institución disponga de ganancias fiscales futuras que permitan la aplicación de estos activos.

Los derechos a compensar en ejercicios posteriores por las pérdidas fiscales no dan lugar al reconocimiento de un activo por impuesto diferido en ningún caso y sólo se reconocen mediante la compensación del gasto por impuesto con la frecuencia del cálculo del valor liquidativo. Las pérdidas fiscales que puedan compensarse se registran en el epígrafe de "Cuentas de orden - Pérdidas fiscales a compensar".

Kutxabank Fondo Solidario, Fondo de Inversión (anteriormente, BBK Solidaria, Fondo de Inversión)

Memoria de las cuentas anuales correspondiente al ejercicio anual terminado el 31 de diciembre de 2013
(Expresada en euros)

4. Deudores

El desglose de este epígrafe, al 31 de diciembre de 2013 y 2012, es el siguiente:

	2013	2012
Depósitos de garantía	5 230,00	9 230,00
Administraciones Públicas deudoras	6 528,43	10 840,47
Operaciones pendientes de liquidar	33 329,62	-
	<u>45 088,05</u>	<u>20 070,47</u>

Dentro del capítulo "Deudores - Depósitos de garantía" se incluye el valor, al 31 de diciembre de 2013 y 2012, de los depósitos constituidos en euros, como garantía por las posiciones en futuros financieros vivas al cierre del ejercicio correspondiente.

El capítulo "Administraciones Públicas deudoras", al 31 de diciembre de 2013 y 2012, se desglosa tal y como sigue:

	2013	2012
Impuesto sobre beneficios tras compensar retenciones soportadas y otros conceptos	3 779,06	8.773,30
Retenciones practicadas en origen	2 749,37	2.067,17
	<u>6 528,43</u>	<u>10.840,47</u>

El capítulo "Deudores – Operaciones pendientes de liquidar" al 31 de diciembre de 2013 recoge los valores extranjerías vencidos en diciembre de 2013 por importe de 33.329,62 euros y cuya liquidación ha tenido lugar en enero 2014.

5. Acreedores

El desglose de este epígrafe, al 31 de diciembre de 2013 y 2012, es el siguiente:

	2013	2012
Operaciones pendientes de liquidar	45 696,68	38 895,86
Otros	11 296,45	8 475,29
	<u>56 993,13</u>	<u>47 371,15</u>



Kutxabank Fondo Solidario, Fondo de Inversión (anteriormente, BBK Solidaria, Fondo de Inversión)

Memoria de las cuentas anuales correspondiente al ejercicio anual terminado el 31 de diciembre de 2013
(Expresada en euros)

El capítulo "Acreedores - Operaciones pendientes de liquidar" al 31 de diciembre de 2013 y 2012, recoge los valores extranjeros adquiridos en diciembre de 2013 y 2012 por importe de 45.696,68 y 38.895,86 euros y cuya liquidación tuvo lugar en enero de 2014 y 2013, respectivamente.

El capítulo "Acreedores - Otros" recoge, principalmente, el importe de las comisiones de gestión y depositaria pendientes de pago al cierre del ejercicio correspondiente.

Durante los ejercicios 2013 y 2012, el Fondo no ha realizado pagos que acumularan aplazamientos superiores a los legalmente establecidos. Asimismo, al cierre de los ejercicios 2013 y 2012, el Fondo no tiene saldo alguno pendiente de pago que acumule un aplazamiento superior al plazo legal establecido.

6. Cartera de inversiones financieras

El detalle de la cartera de valores del Fondo, por tipo de activo, al 31 de diciembre de 2013 y 2012 se muestra a continuación:

	2013	2012
Cartera interior	4 053 630,09	3 061 347,04
Valores representativos de deuda	3 456 020,30	2 613 769,25
Instrumentos de patrimonio	597 609,79	447 577,79
Cartera exterior	2 511 287,88	1 593 957,53
Valores representativos de deuda	1 437 587,37	715 444,83
Instrumentos de patrimonio	1 073 700,51	756 483,50
Instituciones de Inversión Colectiva	-	122 029,20
Intereses de la cartera de inversión	64 436,42	29 583,03
	6 629 354,39	4 684 887,60

En los Anexos I y II adjuntos, partes integrantes de esta memoria, se detallan la cartera de inversiones financieras y las inversiones en derivados del Fondo, respectivamente, al 31 de diciembre de 2013. En los Anexos III y IV adjuntos, partes integrantes de esta memoria, se detallan la cartera de inversiones financieras y las inversiones en derivados del Fondo, respectivamente, al 31 de diciembre de 2012.

A 31 de diciembre de 2013 y 2012 todos los títulos recogidos dentro de la cartera de inversiones financieras se encuentran depositados o en trámite de depósito en Kutxabank, S.A.

Kutxabank Fondo Solidario, Fondo de Inversión (anteriormente, BBK Solidaria, Fondo de Inversión)

Memoria de las cuentas anuales correspondiente al ejercicio anual terminado el 31 de diciembre de 2013
(Expresada en euros)

Por otro lado, el saldo del epígrafe "Otras cuentas de orden - Otros" de las cuentas de orden, recoge a título informativo, el valor nominal de los títulos custodiados por la Entidad Depositaria del Fondo (ver Nota 10).

7. Tesorería

El detalle de este epígrafe al cierre de los ejercicios 2013 y 2012, se muestra a continuación:

	2013	2012
Cuentas en el Depositario	329 257,00	334 928,26
Otras cuentas de tesorería	0,59	-
Intereses de tesorería	3,86	0,97
	<u>329 261,45</u>	<u>334 929,23</u>

Al 31 de diciembre de 2013 y 2012, el tipo de interés de las cuentas en el Depositario ha sido del 0,45% y 0,13%, respectivamente.

8. Patrimonio atribuido a partícipes

Las participaciones por las que está representado el Fondo son de iguales características, representadas por certificados nominativos sin valor nominal y que confieren a sus propietarios un derecho de propiedad sobre dicho patrimonio.

El valor liquidativo de cada participación, al 31 de diciembre de 2013 y 2012, se ha obtenido de la siguiente forma:

	2013	2012
Patrimonio atribuido a partícipes	<u>6 946 710,76</u>	<u>4 992 516,15</u>
Número de participaciones emitidas	<u>948 139,71</u>	<u>730 309,78</u>
Valor liquidativo por participación	<u>7,33</u>	<u>6,84</u>
Número de partícipes	<u>351</u>	<u>301</u>

El movimiento del patrimonio atribuido a partícipes durante los ejercicios 2013 y 2012 se recoge en el Estado de cambios en el patrimonio neto correspondiente.



Kutxabank Fondo Solidario, Fondo de Inversión (anteriormente, BBK Solidaria, Fondo de Inversión)

Memoria de las cuentas anuales correspondiente al ejercicio anual terminado el 31 de diciembre de 2013
(Expresada en euros)

El resultado del ejercicio, una vez considerado el Impuesto sobre beneficios, se distribuirá en la cuenta de "Partícipes" del Fondo.

Al 31 de diciembre de 2013 y 2012, no existen participaciones significativas, de acuerdo con lo establecido en el artículo 31 del Real Decreto 1082/2012 de Instituciones de Inversión Colectiva.

9. Cuentas de compromiso

En los Anexos II y IV adjuntos, partes integrantes de esta memoria, se detalla la cartera de inversiones en derivados del Fondo al 31 de diciembre de 2013 y 2012, respectivamente.

10. Otras cuentas de orden

El desglose de este epígrafe, al 31 de diciembre de 2013 y 2012, es el siguiente:

	2013	2012
Otros (Ver Nota 6)	5 013 649,62	3 707 580,77
	<u>5 013 649,62</u>	<u>3 707 580,77</u>

11. Administraciones Públicas y situación fiscal

El régimen fiscal del Fondo está regulado por la Norma Foral 3/1996, del Impuesto sobre Sociedades de la Diputación Foral de Bizkaia, encontrándose sujeto en el Impuesto sobre Sociedades a un tipo de gravamen del 1 por 100, siempre que el número de partícipes sea como mínimo el previsto en el artículo quinto de la Ley 35/2003, y sucesivas modificaciones, tal y como se recoge en el apartado quinto del artículo vigésimo noveno de la citada Norma Foral.

Kutxabank Fondo Solidario, Fondo de Inversión (anteriormente, BBK Solidaria, Fondo de Inversión)

Memoria de las cuentas anuales correspondiente al ejercicio anual terminado el 31 de diciembre de 2013
(Expresada en euros)

Exclusivamente para los períodos impositivos que se inicien entre el 1 de enero de 2012 y el 31 de diciembre de 2013, la Norma Foral 1/2012, de 29 de febrero, por la que se aprueban medidas transitorias para 2012 y 2013 y otras medidas tributarias, modifica el apartado 1 del artículo 24 de la Norma Foral 3/1996, de 26 de junio, del Impuesto sobre Sociedades. En base a las mencionadas modificaciones, para los sujetos pasivos que no cumplan los requisitos previstos en el artículo 49 de esta Norma Foral para ser considerados pequeñas empresas, la compensación a aplicar en los ejercicios 2012 y 2013, de bases imponibles negativas que hayan sido objeto de liquidación o autoliquidación procedentes de ejercicios anteriores, será como máximo del 70% de la base imponible positiva previa a dicha compensación.

No existen diferencias significativas entre el resultado contable antes de impuestos del ejercicio y la base imponible.

Al 31 de diciembre de 2013, el Fondo no tiene bases imponibles pendientes de compensar.

De acuerdo con la legislación vigente, las declaraciones para los diferentes impuestos a los que el Fondo se encuentra sujeto, no pueden considerarse definitivas hasta haber sido inspeccionadas por las autoridades fiscales o haber transcurrido el plazo de prescripción de cuatro años. El Fondo tiene abiertos a inspección todos los impuestos a los que está sujeto de los últimos cuatro ejercicios.

Cuando se generan resultados positivos, el Fondo registra en el epígrafe "Impuesto sobre beneficios" de la cuenta de pérdidas y ganancias un gasto en concepto de impuesto sobre beneficios neto, en su caso, del efecto de la compensación de pérdidas fiscales. No se generan ingresos por impuesto sobre beneficios en el caso de que el Fondo obtenga resultados negativos.

Los Administradores de la Sociedad Gestora no esperan que, en caso de inspección del Fondo, surjan pasivos adicionales de importancia.



Kutxabank Fondo Solidario, Fondo de Inversión (anteriormente, BBK Solidaria, Fondo de Inversión)

Memoria de las cuentas anuales correspondiente al ejercicio anual terminado el 31 de diciembre de 2013
(Expresada en euros)

12. Otra información

La Sociedad Gestora realiza por cuenta del Fondo operaciones vinculadas de las previstas en el artículo 67 de la Ley 35/2003 y sucesivas modificaciones y en el artículo 139 del Real Decreto 1082/2012. Para ello, la Sociedad Gestora ha adoptado procedimientos para evitar conflictos de interés y asegurarse de que las operaciones vinculadas se realizan en interés exclusivo del Fondo y a precios de mercado. Los informes periódicos incluyen, según lo establecido en la Circular 4/2008, información sobre las operaciones vinculadas realizadas. Asimismo, incluyen las posibles operaciones vinculadas realizadas por cuenta del Fondo con la Sociedad Gestora o con personas o entidades vinculadas a la Sociedad Gestora, indicando la naturaleza, riesgos y funciones asumidas en dichas operaciones.

Adicionalmente, en la Nota de "Actividad y gestión del riesgo" se indica el importe de las comisiones retrocedidas con origen en las Instituciones de Inversión Colectiva gestionadas por entidades pertenecientes al Grupo de la Sociedad Gestora, en caso de que se hubieran producido durante el ejercicio.

Respecto a la operativa que realiza con el Depositario, en la Nota de "Tesorería" se indican las cuentas que mantiene el Fondo con el Depositario y en los Anexos I y III se recogen las adquisiciones temporales de activos realizadas, al 31 de diciembre de 2013 y 2012, respectivamente.

Al tratarse de un Fondo que por sus peculiaridades no dispone de empleados ni oficinas y que por su naturaleza debe estar gestionada por una Sociedad Gestora de Instituciones de Inversión Colectiva, los temas relativos a la protección del medio ambiente y la seguridad y salud del trabajador aplican exclusivamente a dicha Sociedad Gestora.

Los honorarios percibidos por PricewaterhouseCoopers Auditores, S.L. por servicios de auditoría de cuentas anuales de los ejercicios 2013 y 2012, ascienden a 2 miles de euros, en ambos casos. En los citados ejercicios no se han prestado otros servicios diferentes de la auditoría por parte de la sociedad auditora o empresas vinculadas a la misma.

13. Hechos posteriores

A la fecha de formulación de las presentes cuentas anuales no se han producido hechos posteriores que afecten al contenido de las mismas.

Kutxabank Fondo Solidario, Fondo de Inversión (anteriormente, BBK Solidaria, Fondo de Inversión)

Anexo I. Cartera de inversiones financieras al 31 de diciembre de 2013
(Expresado en euros)

Cartera Interior	Divisa	Valoración inicial	Intereses	Valor razonable	(Minusvalía) / Plusvalía
Deuda pública					
BONOESTADO ESPANA 4,25 2014-01-31	EUR	101 371,81	2 602,50	101 458,54	86,73
BONOESTADO ESPANA 3,30 2014-10-31	EUR	408 284,00	(997,45)	410 743,48	2 459,48
LETRAESTADO ESPANA 1,48 2014-02-21	EUR	295 548,00	3 823,96	295 978,04	430,04
BONOESTADO ESPANA 1,16 2014-04-16	EUR	197 734,00	1 599,79	198 032,21	298,21
BONOESTADO ESPANA 5,40 2023-01-31	EUR	157 725,00	7 158,90	165 476,04	7 751,04
BONO JUNTA DE GALICIA 2,75 2017-02-02	EUR	101 025,00	263,85	100 774,52	(250,48)
LETRAESTADO ESPANA 0,91 2014-12-12	EUR	99 105,00	44,10	99 078,90	(26,10)
TOTALES Deuda pública		1 360 792,81	14 495,65	1 371 541,73	10 748,92
Renta fija privada cotizada					
PAGARE TELEFONICA SA 1,00 2014-11-18	EUR	99 010,98	116,10	99 000,06	(10,92)
TOTALES Renta fija privada cotizada		99 010,98	116,10	99 000,06	(10,92)
Emissiones avaladas					
BONO FADEI 4,80 2014-03-17	EUR	206 204,00	2 711,67	206 349,43	145,43
BONO BANKIA SA 5,25 2016-04-07	EUR	214 936,00	6 942,85	214 130,74	(805,26)
BONO FADEI 4,00 2015-12-17	EUR	209 032,00	(405,40)	209 804,25	772,25
BONO FADEI 2,25 2016-12-17	EUR	401 960,00	243,51	401 525,70	(434,30)
TOTALES Emissiones avaladas		1 032 132,00	9 492,63	1 031 810,12	(321,88)
Valores de entidades de crédito garantizados					
CEDULAS B.PASTOR 3,75 2015-03-04	EUR	102 865,00	2 786,08	102 818,66	(46,34)
CEDULAS BERCAJA BANCO S.A.U 3,50 2015-04-22	EUR	145 590,00	5 632,76	150 842,78	5 252,78
TOTALES Valores de entidades de crédito garantizados		248 455,00	8 418,84	253 661,44	5 206,44
Adquisición temporal de activos con Depositario					
REPO KUTXABANK 0,35 2014-01-03	EUR	500 000,00	86,22	500 006,41	6,41
REPO KUTXABANK 0,26 2014-01-10	EUR	200 000,00	1,42	200 000,54	0,54
TOTALES Adquisición temporal de activos con Depositario		700 000,00	87,64	700 006,95	6,95
Acciones admitidas cotización					
ACCIONES INDITEX	EUR	31 042,33	-	43 128,00	12 085,67
ACCIONES TELEFONICA SA	EUR	60 069,61	-	61 755,03	1 685,42
ACCIONES BANCO SANTANDER S.A.	EUR	91 246,77	-	112 703,44	21 456,67
ACCIONES BANCO BILBAO VIZCAYA	EUR	69 215,18	-	94 589,31	25 374,13
ACCIONES IGAS NATURAL SDG SA	EUR	22 368,73	-	34 473,58	12 104,85
ACCIONES ENAGAS SA	EUR	25 224,26	-	30 392,00	5 167,74
ACCIONES GAMESA CORP TECNO.	EUR	41 114,49	-	71 820,50	30 706,01
ACCIONES FERROVIAL	EUR	65 330,86	-	83 658,62	18 327,76
ACCIONES BERDROLA	EUR	57 710,64	-	65 089,31	7 378,67
TOTALES Acciones admitidas cotización		463 322,87	-	597 609,79	134 286,92
TOTAL Cartera Interior		3 903 713,66	32 610,86	4 053 630,09	149 916,43



Kutxabank Fondo Solidario, Fondo de Inversión (anteriormente, BBK Solidaria, Fondo de Inversión)

Anexo I. Cartera de inversiones financieras al 31 de diciembre de 2013

(Expresado en euros)

Cartera Exterior	Divisa	Valoración inicial	Intereses	Valor razonable	(Minusvalía) / Plusvalía
Renta fija privada cotizada					
BONO SIEMENS FINANCIERING 5,38 2014-06-11	EUR	98 848,03	4 023,62	101 129,76	2 281,73
TOTALES Renta fija privada cotizada		98 848,03	4 023,62	101 129,76	2 281,73
Emissiones avaladas					
BONO CO 5,13 2016-01-25	EUR	229 863,82	9 273,91	229 472,99	(390,83)
BONO CO 4,50 2014-07-08	EUR	102 244,15	411,65	103 495,21	1 251,06
BONO CO 3,25 2015-02-10	EUR	204 320,00	4 737,15	205 352,71	1 032,71
BONO CO 3,50 2015-06-30	EUR	197 877,33	4 432,42	205 222,35	7 345,02
BONO CO 4,50 2016-03-17	EUR	211 068,00	6 066,39	212 423,64	1 355,64
BONO CO 2,38 2015-10-31	EUR	374 648,00	2 880,42	380 490,71	5 842,71
TOTALES Emissiones avaladas		1 320 021,30	27 801,94	1 336 457,61	16 436,31
Acciones admitidas cotización					
ACCIONES UNILEVER	EUR	24 928,98	-	31 470,63	6 541,65
ACCIONES SOLON SE	EUR	34 302,89	-	19,29	(34 283,60)
ACCIONES HANNOVER RUECK.	EUR	10 523,78	-	17 154,50	6 630,72
ACCIONES SANOFI	EUR	66 641,62	-	76 734,40	10 092,78
ACCIONES INTESA SAN PAOLO SPA	EUR	16 337,90	-	18 298,80	1 960,90
ACCIONES SCHNEIDER	EUR	24 801,88	-	31 700,00	6 898,12
ACCIONES ENERGIAS DE PORTUGAL	EUR	34 032,02	-	33 642,00	(390,02)
ACCIONES VIVENDI	EUR	40 885,95	-	47 638,49	6 752,54
ACCIONES ALLIANZ	EUR	46 800,42	-	64 914,30	18 113,88
ACCIONES SOLAWORLD AG	EUR	40 175,30	-	591,10	(39 584,20)
ACCIONES SUEZ ENVIRONNEMENT	EUR	40 271,03	-	35 362,88	(4 908,15)
ACCIONES MICHELIN	EUR	28 736,43	-	34 762,50	6 026,07
ACCIONES UNIBAIL RODAMCO	EUR	22 619,06	-	27 006,25	4 387,19
ACCIONES WOLTERS	EUR	5 792,56	-	7 364,48	1 571,92
ACCIONES ACCOR S.A.	EUR	9 228,90	-	10 290,00	1 061,10
ACCIONES ADIDAS	EUR	5 538,66	-	13 432,80	7 894,14
ACCIONES SIEMENS AG-REG	EUR	43 750,91	-	63 247,73	19 496,82
ACCIONES NOKIA (AB)	EUR	35 082,11	-	34 524,24	(557,87)
ACCIONES DANONE	EUR	50 890,57	-	59 226,24	8 335,67
ACCIONES KONINKLIJKE KPN	EUR	13 598,94	-	16 818,05	3 219,11
ACCIONES PHILIPS	EUR	21 772,83	-	32 107,23	10 334,40
ACCIONES ORANGE S.A.	EUR	45 577,66	-	34 650,00	(10 927,66)
ACCIONES CASINO GUICHARD PERR	EUR	32 580,97	-	41 885,00	9 304,03
ACCIONES SAP AG	EUR	38 933,46	-	56 889,03	17 955,57

Kutxabank Fondo Solidario, Fondo de Inversión (anteriormente, BBK Solidaria, Fondo de Inversión)

Anexo I. Cartera de inversiones financieras al 31 de diciembre de 2013
(Expresado en euros)

Cartera Exterior	Divisa	Valoración inicial	Intereses	Valor razonable	(Minusvalía) / Plusvalía
ACCIONESIAXA SA	EUR	28 790,18	-	48 908,20	20 118,02
ACCIONESIDEUTSCHE TELEKOM	EUR	30 791,91	-	41 130,87	10 338,96
ACCIONESIDEUT. POST	EUR	9 478,12	-	19 530,50	10 052,38
ACCIONESING GROEP	EUR	17 357,37	-	7 837,60	(9 519,77)
ACCIONESILOREAL SA	EUR	24 806,28	-	33 202,00	8 395,72
ACCIONESIMUENCHENER	EUR	52 330,86	-	64 060,00	11 729,14
ACCIONESIENEL SPA	EUR	38 041,58	-	38 478,40	436,82
ACCIONESIVEOLIA ENVIRONNEMEN	EUR	42 857,92	-	30 823,00	(12 034,92)
TOTALES Acciones admitidas cotización		978 259,05	-	1 073 700,51	95 441,46
TOTAL Cartera Exterior		2 397 128,38	31 825,56	2 511 287,88	114 159,50



Kutxabank Fondo Solidario, Fondo de Inversión (anteriormente, BBK Solidaria, Fondo de Inversión)

Anexo II. Cartera de inversiones en derivados al 31 de diciembre de 2013
(Expresado en euros)

Descripción	Divisa	Importe Nominal Comprometido	Valor razonable	Vencimiento del contrato
Compras al contado				
Futuros comprados				
FUTURO B.OBL/1810 1 2014-03-06	EUR	125 730,00	124 430,00	6/03/2014
FUTURO B.DBR2302 1 2014-03-06	EUR	565 000,00	556 680,00	6/03/2014
TOTALES Futuros comprados		690 730,00	681 110,00	
TOTALES		690 730,00	681 110,00	

Kutxabank Fondo Solidario, Fondo de Inversión (anteriormente, BBK Solidaria, Fondo de Inversión)

Anexo III. Cartera de inversiones financieras al 31 de diciembre de 2012
(Expresado en euros)

Cartera Interior	Divisa	Valoración inicial	Intereses	Valor razonable	(Minusvalía) / Plusvalía
Deuda pública					
OBLIGACION ESTADO ESPANA 4,25 2014-01-31	EUR	101 371,81	3 535,50	102 136,53	764,72
RENDA FIJA ESTADO ESPANA 2,50 2013-10-31	EUR	49 863,04	246,18	50 094,72	231,68
LETRA ESTADO ESPANA 2,96 2013-01-18	EUR	295 837,45	3 755,63	296 169,37	331,92
LETRA ESTADO ESPANA 1,14 2013-03-15	EUR	199 480,00	67,98	199 492,20	12,20
LETRA ESTADO ESPANA 2,01 2013-04-19	EUR	297 146,33	1 089,33	297 729,96	583,63
LETRA ESTADO ESPANA 2,38 2013-12-13	EUR	195 358,00	227,00	195 845,00	487,00
LETRA ESTADO ESPANA 2,80 2013-09-20	EUR	97 285,35	753,18	97 903,82	618,47
LETRA ESTADO ESPANA 2,43 2013-10-18	EUR	195 258,81	954,68	195 901,32	642,51
TOTALES Deuda pública		1 431 600,79	10 629,48	1 435 272,92	3 672,13
Renta fija privada cotizada					
PAGARE TELEFONICA 2,43 2013-03-26	EUR	97 634,28	1 814,74	98 002,69	368,41
TOTALES Renta fija privada cotizada		97 634,28	1 814,74	98 002,69	368,41
Emisiones avaladas					
RENDA FIJA FROB 4,40 2013-10-21	EUR	202 350,00	1 365,65	202 876,13	526,13
TOTALES Emisiones avaladas		202 350,00	1 365,65	202 876,13	526,13
Valores de entidades de crédito garantizados					
CEDULAS CAIXABANK 4,25 2013-10-31	EUR	99 279,71	966,59	101 452,68	2 172,97
CEDULAS IBERCAJA S.A. 3,50 2015-04-22	EUR	145 590,00	3 866,76	146 160,28	570,28
TOTALES Valores de entidades de crédito garantizados		244 869,71	4 833,35	247 612,96	2 743,25
Adquisición temporal de activos con Depositario					
REPO KUTXA BANK 0,25 2013-01-04	EUR	250 000,00	6,84	250 001,18	1,18
REPO KUTXA BANK 0,30 2013-01-04	EUR	380 000,00	34,32	380 003,37	3,37
TOTALES Adquisición temporal de activos con Depositario		630 000,00	41,16	630 004,55	4,55
Acciones admitidas cotización					
ACCIONES INDITEX	EUR	23 982,13	-	32 705,00	8 722,87
ACCIONES TELEFONICA	EUR	62 208,36	-	52 152,42	(10 055,94)
ACCIONES BSCH	EUR	60 796,51	-	59 554,30	(1 242,21)
ACCIONES BANCO BILBAO VIZCAYA	EUR	30 624,11	-	33 756,00	3 131,89
ACCIONES IGAS NATURAL SDG SA	EUR	13 244,01	-	16 893,52	3 649,51
ACCIONES ENAGAS	EUR	19 498,91	-	20 982,00	1 483,09
ACCIONES FCC	EUR	47 656,95	-	24 521,29	(23 135,66)
ACCIONES ACCIONA	EUR	39 135,44	-	37 098,60	(2 036,84)
ACCIONES GAMESA	EUR	88 135,93	-	31 000,50	(57 135,43)



Kutxabank Fondo Solidario, Fondo de Inversión (anteriormente, BBK Solidaria, Fondo de Inversión)

Anexo III. Cartera de inversiones financieras al 31 de diciembre de 2012
(Expresado en euros)

Cartera Interior	Divisa	Valoración inicial	Intereses	Valor razonable	(Minusvalía / Plusvalía)
ACCIONES FERROVIAL	EUR	29 721,72	-	36 377,60	6 655,88
ACCIONES B.POPULAR	EUR	12 577,17	-	11 720,00	(857,17)
ACCIONES BERDROLA	EUR	56 040,27	-	51 678,21	(4 362,06)
ACCIONES CAIXABANK	EUR	37 231,56	-	38 289,24	1 057,68
ACCIONES CAIXABANK	EUR	892,39	-	849,11	(43,28)
TOTALES Acciones admitidas cotización		521 745,46	-	447 577,79	(74 167,67)
TOTAL Cartera Interior		3 128 200,24	18 684,38	3 061 347,04	(66 853,20)

Kutxabank Fondo Solidario, Fondo de Inversión (anteriormente, BBK Solidaria, Fondo de Inversión)

Anexo III. Cartera de inversiones financieras al 31 de diciembre de 2012
(Expresado en euros)

Cartera Exterior	Divisa	Valoración inicial	Intereses	Valor razonable	(Minusvalía) / Plusvalía
Renta fija privada cotizada					
BONOSIEMENS FIANCIERINGS 5,38 2014-06-11	EUR	98 848,03	3 795,75	106 280,63	7 432,60
TOTALES Renta fija privada cotizada		98 848,03	3 795,75	106 280,63	7 432,60
Emissiones avaladas					
BONO ICO 4,50 2013-09-10	EUR	302 860,61	2 128,70	306 906,77	4 046,16
BONO ICO 4,50 2014-07-08	EUR	102 244,15	1 333,08	102 907,78	663,63
BONO ICO 3,50 2015-06-30	EUR	197 877,33	3 641,12	199 349,65	1 472,32
TOTALES Emissiones avaladas		602 982,09	7 102,90	609 164,20	6 182,11
Acciones admitidas cotizadas					
ACCIONES UNILEVER	EUR	20 789,35	-	29 555,88	8 766,53
ACCIONES CASINO GUICHARD PERR	EUR	31 766,91	-	36 050,00	4 283,09
ACCIONES HANNOVER RUECK.	EUR	10 523,78	-	16 214,00	5 690,22
ACCIONES SANOFI	EUR	20 434,41	-	28 199,05	7 764,64
ACCIONES INTESA SAN PAOLO SPA	EUR	16 337,90	-	13 260,00	(3 077,90)
ACCIONES SCHNEIDER	EUR	24 801,88	-	27 415,00	2 613,12
ACCIONES SOLON AG FUER	EUR	34 302,89	-	16,63	(34 286,26)
ACCIONES VIVENDI SA	EUR	26 785,53	-	26 052,15	(733,38)
ACCIONES ENEL SPA	EUR	25 764,63	-	22 351,97	(3 412,66)
ACCIONES SOLAWORLD AG	EUR	40 175,30	-	1 360,82	(38 814,48)
ACCIONES SUEZ ENVIRONNEMENT	EUR	31 329,79	-	18 354,64	(12 975,15)
ACCIONES MICHELIN	EUR	21 043,42	-	25 056,50	4 013,08
ACCIONES UNIBAIL RODAMCO	EUR	25 546,53	-	30 931,50	5 384,97
ACCIONES WOLTERS	EUR	5 792,56	-	5 493,63	(298,93)
ACCIONES ACCOR S.A.	EUR	9 228,90	-	8 008,50	(1 220,40)
ACCIONES ADIDAS	EUR	5 538,66	-	9 762,85	4 224,19
ACCIONES VINCI	EUR	24 755,18	-	22 295,20	(2 459,98)
ACCIONES NOKIA (AB)	EUR	50 311,87	-	20 283,03	(30 028,84)
ACCIONES DANONE	EUR	37 892,25	-	46 511,46	8 619,21
ACCIONES KONINKLIJKE KPN	EUR	15 574,89	-	5 176,39	(10 398,50)
ACCIONES PHILIPS	EUR	21 772,83	-	23 973,48	2 200,65
ACCIONES FRANCE TELECOM	EUR	34 137,44	-	19 596,65	(14 540,79)
ACCIONES VEOLIA ENVIRONNEMEN	EUR	42 857,92	-	23 803,00	(19 054,92)
ACCIONES ENERGIAS DE PORTUGAL	EUR	26 086,08	-	21 984,00	(4 102,08)
ACCIONES SIEMENS	EUR	37 554,21	-	44 141,40	6 587,19
ACCIONES ALLIANZ	EUR	35 751,88	-	41 710,40	5 958,52



Kutxabank Fondo Solidario, Fondo de Inversión (anteriormente, BBK Solidaria, Fondo de Inversión)

Anexo III. Cartera de inversiones financieras al 31 de diciembre de 2012
(Expresado en euros)

Cartera Exterior	Divisa	Valoración inicial	Intereses	Valor razonable	(Minusvalía / Plusvalía)
ACCIONES DEUTSCHE TELEKOM	EUR	26 398,94	-	24 143,36	(2 255,58)
ACCIONES DEUT. POST	EUR	9 478,12	-	12 234,20	2 756,08
ACCIONES ING GROEP	EUR	17 357,37	-	5 479,34	(11 878,03)
ACCIONES L OREAL	EUR	17 306,19	-	20 980,00	3 673,81
ACCIONES MUENCHENER	EUR	30 882,65	-	40 800,00	9 917,35
ACCIONES AXA SA	EUR	34 738,57	-	38 982,00	4 243,43
ACCIONES SAP AG	EUR	30 407,82	-	46 306,47	15 898,65
TOTALES Acciones admitidas cotización		843 426,65	-	756 483,50	(86 943,15)
Acciones y participaciones 48.1.j.2º)	EUR	117 470,97	-	122 029,20	4 558,23
PARTICIPACIONES DEXIA M-C BLUEOR DBT		117 470,97	-	122 029,20	4 558,23
TOTALES Acciones y participaciones 48.1.j.2º)		1 662 727,74	10 898,65	1 593 957,53	(68 770,21)
TOTAL Cartera Exterior					

Kutxabank Fondo Solidario, Fondo de Inversión (anteriormente, BBK Solidaria, Fondo de Inversión)

Anexo IV. Cartera de inversiones en derivados al 31 de diciembre de 2012
(Expresado en euros)

Descripción	Divisa	Importe Nominal Comprometido	Valor razonable	Vencimiento del contrato
Compras al contado				
Futuros comprados				
FUTURO B.DBR2201 1 2013-03-07	EUR	578 760,00	582 560,00	7/03/2013
FUTURO B.DBR/1804 1 2013-03-07	EUR	127 220,00	127 820,00	7/03/2013
TOTALES Futuros comprados		705 980,00	710 380,00	
TOTALES		705 980,00	710 380,00	



Kutxabank Fondo Solidario, Fondo de Inversión (anteriormente, BBK Solidaria, Fondo de Inversión)

Informe de gestión del ejercicio 2013

Evolución de los negocios (mercados), situación del Fondo y evolución previsible

Factores Económicos Determinantes

El entorno económico general ha seguido mejorando, tanto en EE.UU. como en Europa y en Japón. Reflejo de ello, el FMI ha revisado al alza las previsiones de crecimiento económico mundial al 3,7% y al 3,9% para los años 2014 y 2015, respectivamente. Ha destacado la buena evolución económica de los países desarrollados, frente a la de los países emergentes.

En EE.UU. la confianza de los consumidores y empresarial ha vuelto a mejorar y continúa la creación de empleo. Ello, en un entorno de ausencia de presiones inflacionistas. En la Eurozona la evolución macro ha tocado suelo y está volviendo a la zona de expansión. Los indicadores adelantados apuntan a una aceleración del crecimiento, aunque se sigue produciendo una divergencia entre los distintos países. Alemania continúa siendo el motor del crecimiento gracias al tirón de la inversión.

En España se ha conseguido alcanzar un crecimiento positivo gracias al sector exterior, que se beneficia de unas fuertes exportaciones, cada vez más diversificadas geográficamente y por productos. En el conjunto de la zona, la inflación mantiene su tendencia descendente. En Japón, la actividad ha crecido fuertemente gracias a la inversión residencial y el consumo público. Por el contrario, el sector exterior ha traído crecimiento, a pesar de la depreciación del yen.

El año se ha caracterizado por el protagonismo de los bancos centrales. En el caso de la FED, en diciembre se ha anunciado la reducción en el ritmo de compras de deuda mensuales (tapering), en respuesta a los mejores datos macroeconómicos conocidos, mientras que, en el caso del BCE, se han bajado los tipos de interés a niveles de 0,25% en respuesta a las tensiones desinflacionistas existentes. A nivel de Banco Central de Japón, por otra parte, se mantienen las políticas expansivas del conjunto del año.

A nivel de mercados financieros, el entorno descrito anteriormente de mejores perspectivas económicas y políticas monetarias expansivas (a pesar del inicio del tapering por parte de la FED) ha impulsado claramente los activos de riesgo, especialmente en la última parte de año. Así, los índices bursátiles de los países desarrollados han tenido, de manera generalizada, fuertes subidas (S&P 500 +29,6%, Eurostoxx50 +17,95%, Ibex 35 +21,42%, Nikkei 225 +56,72%). Por el contrario, los países emergentes han sufrido caídas (-4,98%), por la salida de flujos provocada por el comienzo de la retirada de la inyección de la Reserva Federal.

Kutxabank Fondo Solidario, Fondo de Inversión (anteriormente, BBK Solidaria, Fondo de Inversión)

Informe de gestión del ejercicio 2013

En la parte de renta fija, la deuda periférica europea ha destacado en el semestre (el diferencial de la deuda española en el tramo del 10 años se ha cerrado en 244 pb), mientras que la deuda core (EE.UU. y Alemania) ha sufrido el ya comentado inicio de tapering (repunte de TIRes de 72 y 47 pb respectivamente en el tramo del 10 años). Por último, en la parte de divisas, la fortaleza del euro ha sido la nota destacada del período, tanto frente al dólar (+4,17%) como frente al yen (+26,43%).

Previsiones para 2014

El FMI, en su último informe (21/01/2014), habla de una gradual recuperación del crecimiento económico a lo largo del 2014, aunque pone de relieve el hecho de que persisten fragilidades y riesgos a la baja. Los aspectos relevantes para cada una de las principales zonas geográficas son las siguientes:

- EE.UU.: el FMI espera un crecimiento del 2,8% para el conjunto del año, frente al 1,9% del 2013. Tras los aumentos sorprendidos de las existencias durante el segundo semestre de 2013, augura que el repunte de 2014 estará alimentado por la demanda interna final y respaldado por la reducción de la presión fiscal gracias al reciente acuerdo presupuestario. No obstante, no debemos olvidar que éste último implica también un endurecimiento de la orientación fiscal proyectada en 2015, por lo que el FMI revisa sus previsiones para ese año desde el 3,4% al 3%.
- Europa: el FMI ha revisado ligeramente al alza las perspectivas de crecimiento de la zona euro para el 2014, pero reconoce que la recuperación será desigual. Así, proyecta que el crecimiento aumentará a 1% en 2014, pero, en general el repunte será más moderado en las economías que están experimentando tensiones. El elevado nivel de deuda y la fragmentación financiera frenarán la demanda interna; las exportaciones, por su parte, seguramente contribuirán en mayor medida al crecimiento. En el resto de Europa, la actividad del Reino Unido se ha visto estimulada por la mejora de las condiciones de crédito y el fortalecimiento de la confianza. El FMI prevé que el crecimiento promediará el 2,25% en el periodo 2014-2015, pero la capacidad económica ociosa seguirá siendo elevada.
- Japón: el FMI espera un crecimiento del 1,7% para el 2014. El estímulo fiscal de carácter pasajero debería neutralizar en parte el efecto de lastre producido por el aumento del impuesto sobre el consumo a comienzos de 2014.



Kutxabank Fondo Solidario, Fondo de Inversión (anteriormente, BBK Solidaria, Fondo de Inversión)

Informe de gestión del ejercicio 2013

- Emergentes: atendiendo a las estimaciones del FMI, los países emergentes continuarán liderando el crecimiento mundial (5,10% frente a 2,20% de los países desarrollados). No obstante, la evolución reciente de la situación pone de relieve la necesidad de controlar el riesgo de que se produzcan cambios repentinos en la dirección de los flujos de capitales. Entre las economías que parecen estar particularmente expuestas, están aquellas que registran déficits de la cuenta corriente externa debido en parte a debilidades internas.

Bajo este escenario macroeconómico, se espera que los principales Bancos Centrales mantengan las actuales políticas monetarias a lo largo del 2014.

En cuanto a los mercados financieros, se espera un entorno de tipos de interés bajos a lo largo del año, con mejoría de los diferenciales de la deuda de la periferia europea a medida que se vayan tomando medidas que fortalezcan a la Eurozona en su conjunto. Ello debería ayudar también en la evolución de los mercados bursátiles.

Uso de instrumentos financieros por el Fondo

Dada su actividad, el uso de instrumentos financieros por el Fondo (véase Notas 1b, 6 y 9 de la Memoria) está destinado a la consecución de su objeto social, ajustando sus objetivos y políticas de gestión de los riesgos de precio, crédito, liquidez y riesgo de flujos de caja de acuerdo a los límites y coeficientes establecidos por la normativa vigente (Ley 35/2003, Real Decreto 1082/2012 y Circulares correspondientes emitidas por la Comisión Nacional del Mercado de Valores) así como a la política de inversión establecida en su Folleto.

Acontecimientos importantes ocurridos después del cierre del ejercicio 2013

Nada que reseñar distinto de lo comentado en la Memoria.

Investigación y desarrollo

Dado su objeto social, el Fondo no ha desarrollado ninguna actividad en materia de investigación y desarrollo.

Adquisición de acciones propias

No aplicable.




Kutxabank Fondo Solidario, Fondo de Inversión (anteriormente, BBK Solidaria, Fondo de Inversión)

Formulación de las cuentas anuales e informe de gestión del ejercicio 2013

En Bilbao, reunido el Consejo de Administración de Kutxabank Gestión, Sociedad Gestora de Instituciones de Inversión Colectiva, S.A.U., en fecha 25 de marzo de 2014, y en cumplimiento de la legislación vigente, proceden a formular las cuentas anuales y el informe de gestión de Kutxabank Fondo Solidario, Fondo de Inversión (anteriormente, BBK Solidario, Fondo de Inversión), del ejercicio comprendido entre el 1 de enero y el 31 de diciembre de 2013, las cuales vienen constituidas por los documentos anexos que preceden a este escrito, los cuales han sido extendidos en papel timbrado, impresos por anverso y reverso y numerados según el siguiente detalle:


Ejemplar	Documento	Número de folios en papel timbrado
Único ejemplar	Cuentas anuales e Informe de gestión	N 9320686 B al N 9320704 B
	Formulación de cuentas anuales e Informe de gestión	N 9320669 B

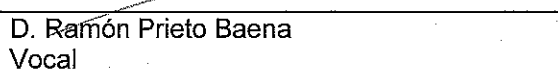
FIRMANTES:


D. Sabin Joseba Izagirre Urkiola
Presidente


D. José Luis Bastarrica Escala
Consejero Delegado


Dª. Inés Monguilot Lasso de la Vega
Vocal


D. Roberto Moll Ochoa de Alda
Vocal


D. Ramón Prieto Baena
Vocal