

**Caja Laboral Bolsa,
Fondo de Inversión**

Informe de auditoría,
Cuentas anuales al 31 de diciembre de 2017
e Informe de gestión del ejercicio 2017



Informe de auditoría de cuentas anuales emitido por un auditor independiente

Al Consejo de Administración de Caja Laboral Gestión, Sociedad Gestora de Instituciones de Inversión Colectiva, S.A. (Sociedad Unipersonal):

Opinión

Hemos auditado las cuentas anuales de Caja Laboral Bolsa, Fondo de Inversión (el Fondo), que comprenden el balance a 31 de diciembre de 2017, la cuenta de pérdidas y ganancias, el estado de cambios en el patrimonio neto y la memoria correspondientes al ejercicio terminado en dicha fecha.

En nuestra opinión, las cuentas anuales adjuntas expresan, en todos los aspectos significativos, la imagen fiel del patrimonio y de la situación financiera del Fondo a 31 de diciembre de 2017, así como de sus resultados correspondientes al ejercicio terminado en dicha fecha, de conformidad con el marco normativo de información financiera que resulta de aplicación (que se identifica en la Nota 2 de la memoria) y, en particular, con los principios y criterios contables contenidos en el mismo.

Fundamento de la opinión

Hemos llevado a cabo nuestra auditoría de conformidad con la normativa reguladora de la actividad de auditoría de cuentas vigente en España. Nuestras responsabilidades de acuerdo con dichas normas se describen más adelante en la sección *Responsabilidades del auditor en relación con la auditoría de las cuentas anuales* de nuestro informe.

Somos independientes del Fondo de conformidad con los requerimientos de ética, incluidos los de independencia, que son aplicables a nuestra auditoría de las cuentas anuales en España según lo exigido por la normativa reguladora de la actividad de auditoría de cuentas. En este sentido, no hemos prestado servicios distintos a los de la auditoría de cuentas ni han concurrido situaciones o circunstancias que, de acuerdo con lo establecido en la citada normativa reguladora, hayan afectado a la necesaria independencia de modo que se haya visto comprometida.

Consideramos que la evidencia de auditoría que hemos obtenido proporciona una base suficiente y adecuada para nuestra opinión.

Aspectos más relevantes de la auditoría

Los aspectos más relevantes de la auditoría son aquellos que, según nuestro juicio profesional, han sido considerados como los riesgos de incorrección material más significativos en nuestra auditoría de las cuentas anuales del periodo actual. Estos riesgos han sido tratados en el contexto de nuestra auditoría de las cuentas anuales en su conjunto, y en la formación de nuestra opinión sobre éstas, y no expresamos una opinión por separado sobre esos riesgos.

Aspectos más relevantes de la auditoría

Modo en el que se han tratado en la auditoría

Valoración de la cartera

De conformidad con la legislación vigente, el objeto social de las Instituciones de Inversión Colectiva es la captación de fondos, bienes o derechos del público para gestionarlos e invertirlos en bienes, derechos, valores u otros instrumentos, financieros o no, siempre que el rendimiento del inversor se establezca en función de los resultados colectivos.

De acuerdo con la actividad anteriormente descrita, el Patrimonio Neto de Caja Laboral Bolsa, Fondo de Inversión está fundamentalmente invertido en instrumentos financieros. La política contable aplicable a la cartera del Fondo, se encuentra descrita en la Nota 3, *Resumen de los principios contables y normas de valoración más significativos* y en la Nota 6 de la memoria de las cuentas anuales del Fondo se detalla la *Cartera de inversiones financieras* al 31 de diciembre de 2017.

Identificamos esta área como uno de los aspectos más relevantes a considerar en la auditoría del Fondo por la repercusión que la valoración de la cartera tiene en el cálculo diario de su Patrimonio Neto y, por tanto, del valor liquidativo del mismo.

El Fondo mantiene un contrato de gestión con Caja Laboral Gestión, Sociedad Gestora de Instituciones de Inversión Colectiva, S.A. (Sociedad Unipersonal) como Sociedad Gestora. Hemos obtenido un entendimiento de los procedimientos y criterios empleados por la Sociedad Gestora, en la determinación del valor razonable de los instrumentos financieros del Fondo, al objeto de considerar que los anteriores son adecuados y se aplican de manera consistente para todos los activos en cartera del Fondo.

Adicionalmente, hemos realizado procedimientos sobre la cartera de inversiones financieras del Fondo, entre los que destacan los siguientes:

Obtención de la confirmación de la entidad depositaria de los títulos en cartera

Solicitud a la Entidad Depositaria, en el desarrollo de sus funciones de vigilancia, supervisión, custodia y administración para el Fondo, la confirmación relativa a la existencia de los títulos recogidos en la cartera del Fondo al 31 de diciembre de 2017.

Valoración de la cartera de inversiones

Comprobación de la valoración de los activos que se encuentran registrados a valor razonable de la cartera del Fondo, mediante la re-ejecución de los cálculos realizados por la Sociedad Gestora, contrastando con valores de mercado a la fecha de análisis.

Del resultado de los procedimientos descritos, las metodologías utilizadas por la Sociedad Gestora para determinar el valor razonable de la cartera del Fondo son adecuadas y cualquier diferencia obtenida, como resultado de nuestros procedimientos respecto a los cálculos de la Sociedad Gestora, se ha mantenido en un rango razonable en relación al importe incluido en las cuentas anuales adjuntas.

Otra información: Informe de gestión

La otra información comprende exclusivamente el informe de gestión del ejercicio 2017, cuya formulación es responsabilidad de los administradores de la Sociedad Gestora del Fondo y no forma parte integrante de las cuentas anuales.

Nuestra opinión de auditoría sobre las cuentas anuales no cubre el informe de gestión. Nuestra responsabilidad sobre el informe de gestión, de conformidad con lo exigido por la normativa reguladora de la actividad de auditoría de cuentas, consiste en evaluar e informar sobre la concordancia del informe de gestión con las cuentas anuales, a partir del conocimiento del Fondo obtenido en la realización de la auditoría de las citadas cuentas y sin incluir información distinta de la obtenida como evidencia durante la misma. Asimismo, nuestra responsabilidad consiste en evaluar e informar de si el contenido y presentación del informe de gestión son conformes a la normativa que resulta de aplicación. Si basándonos en el trabajo que hemos realizado, concluimos que existen incorrecciones materiales, estamos obligados a informar de ello.

Sobre la base del trabajo realizado, según lo descrito en el párrafo anterior, la información que contiene el informe de gestión concuerda con la de las cuentas anuales del ejercicio 2017 y su contenido y presentación son conformes a la normativa que resulta de aplicación.

Responsabilidad de los administradores de la Sociedad Gestora del Fondo en relación con las cuentas anuales

Los administradores de la Sociedad Gestora del Fondo son responsables de formular las cuentas anuales adjuntas, de forma que expresen la imagen fiel del patrimonio, de la situación financiera y de los resultados del Fondo, de conformidad con el marco normativo de información financiera aplicable al Fondo en España y del control interno que consideren necesario para permitir la preparación de cuentas anuales libres de incorrección material, debida a fraude o error.

En la preparación de las cuentas anuales, los administradores de la Sociedad Gestora del Fondo son responsables de la valoración de la capacidad del Fondo para continuar como empresa en funcionamiento, revelando, según corresponda, las cuestiones relacionadas con empresa en funcionamiento y utilizando el principio contable de empresa en funcionamiento excepto si los administradores de la Sociedad Gestora del Fondo tienen intención de liquidar el mismo o de cesar sus operaciones, o bien no exista otra alternativa realista.

Responsabilidades del auditor en relación con la auditoría de las cuentas anuales

Nuestros objetivos son obtener una seguridad razonable de que las cuentas anuales en su conjunto están libres de incorrección material, debida a fraude o error, y emitir un informe de auditoría que contiene nuestra opinión.

Seguridad razonable es un alto grado de seguridad pero no garantiza que una auditoría realizada de conformidad con la normativa reguladora de la actividad de auditoría de cuentas vigente en España siempre detecte una incorrección material cuando existe. Las incorrecciones pueden deberse a fraude o error y se consideran materiales si, individualmente o de forma agregada, puede preverse razonablemente que influyan en las decisiones económicas que los usuarios toman basándose en las cuentas anuales.

Como parte de una auditoría de conformidad con la normativa reguladora de la actividad de auditoría de cuentas en España, aplicamos nuestro juicio profesional y mantenemos una actitud de escepticismo profesional durante toda la auditoría. También:

- Identificamos y valoramos los riesgos de incorrección material en las cuentas anuales, debida a fraude o error, diseñamos y aplicamos procedimientos de auditoría para responder a dichos riesgos y obtenemos evidencia de auditoría suficiente y adecuada para proporcionar una base para nuestra opinión. El riesgo de no detectar una incorrección material debida a fraude es más elevado que en el caso de una incorrección material debida a error, ya que el fraude puede implicar colusión, falsificación, omisiones deliberadas, manifestaciones intencionadamente erróneas, o la elusión del control interno.
- Obtenemos conocimiento del control interno relevante para la auditoría con el fin de diseñar procedimientos de auditoría que sean adecuados en función de las circunstancias, y no con la finalidad de expresar una opinión sobre la eficacia del control interno de la Sociedad Gestora del Fondo.
- Evaluamos si las políticas contables aplicadas son adecuadas y la razonabilidad de las estimaciones contables y la correspondiente información revelada por los administradores de la Sociedad Gestora del Fondo.
- Concluimos sobre si es adecuada la utilización, por los administradores de la Sociedad Gestora del Fondo, del principio contable de empresa en funcionamiento y, basándonos en la evidencia de auditoría obtenida, concluimos sobre si existe o no una incertidumbre material relacionada con hechos o con condiciones que pueden generar dudas significativas sobre la capacidad del Fondo para continuar como empresa en funcionamiento. Si concluimos que existe una incertidumbre material, se requiere que llamemos la atención en nuestro informe de auditoría sobre la correspondiente información revelada en las cuentas anuales o, si dichas revelaciones no son adecuadas, que expresemos una opinión modificada. Nuestras conclusiones se basan en la evidencia de auditoría obtenida hasta la fecha de nuestro informe de auditoría. Sin embargo, los hechos o condiciones futuros pueden ser la causa de que el Fondo deje de ser una empresa en funcionamiento.
- Evaluamos la presentación global, la estructura y el contenido de las cuentas anuales, incluida la información revelada, y si las cuentas anuales representan las transacciones y hechos subyacentes de un modo que logran expresar la imagen fiel.

Nos comunicamos con los administradores de la Sociedad Gestora del Fondo, en relación con, entre otras cuestiones, el alcance y el momento de realización de la auditoría planificados y los hallazgos significativos de la auditoría, así como cualquier deficiencia significativa del control interno que identificamos en el transcurso de la auditoría.

Entre los riesgos significativos que han sido objeto de comunicación a los administradores de la Sociedad Gestora del Fondo, determinamos los que han sido de la mayor significatividad en la auditoría de las cuentas anuales del periodo actual y que son, en consecuencia, los riesgos más significativos.

Describimos esos riesgos en nuestro informe de auditoría salvo que las disposiciones legales o reglamentarias prohíban revelar públicamente la cuestión.

PricewaterhouseCoopers Auditores, S.L. (S0242)



José Antonio Simón Maestro (15886)

25 de abril de 2018



PRICEWATERHOUSECOOPERS
AUDITORES, S.L.

2018 Núm. 03/18/02255

SELLO CORPORATIVO: 96,00 EUR
.....
Informe de auditoría de cuentas sujeto
a la normativa de auditoría de cuentas
española o internacional
.....

Caja Laboral Bolsa, Fondo de Inversión

Balance al 31 de diciembre de 2017

(Expresada en euros)

ACTIVO	2017	2016 (*)
Activo no corriente	-	-
Inmovilizado intangible	-	-
Inmovilizado material	-	-
Bienes inmuebles de uso propio	-	-
Mobiliario y enseres	-	-
Activos por impuesto diferido	-	-
Activo corriente	18 947 630,57	23 505 605,57
Deudores	621 404,64	648 877,34
Cartera de inversiones financieras	15 255 672,90	19 477 080,34
Cartera interior	15 070 105,58	19 310 423,33
Valores representativos de deuda	4 100 000,00	3 400 073,90
Instrumentos de patrimonio	10 970 105,58	15 901 669,43
Instituciones de Inversión Colectiva	-	-
Depósitos en Entidades de Crédito	-	-
Derivados	-	8 680,00
Otros	-	-
Cartera exterior	185 654,94	167 696,57
Valores representativos de deuda	-	-
Instrumentos de patrimonio	185 654,94	167 696,57
Instituciones de Inversión Colectiva	-	-
Depósitos en Entidades de Crédito	-	-
Derivados	-	-
Otros	-	-
Intereses de la cartera de inversión	(87,62)	(1 039,56)
Inversiones morosas, dudosas o en litigio	-	-
Periodificaciones	-	-
Tesorería	3 070 553,03	3 379 647,89
TOTAL ACTIVO	18 947 630,57	23 505 605,57

Las Notas 1 a 12, descritas en la memoria adjunta, forman parte integrante del balance al 31 de diciembre de 2017.

(*) Se presenta, única y exclusivamente, a efectos comparativos.

Caja Laboral Bolsa, Fondo de Inversión

Balance al 31 de diciembre de 2017

(Expresada en euros)

PATRIMONIO Y PASIVO	2017	2016 (*)
Patrimonio atribuido a partícipes o accionistas	18 864 737,62	23 439 117,92
Fondos reembolsables atribuidos a partícipes o accionistas	18 864 737,62	23 439 117,92
Capital	-	-
Partícipes	16 170 557,42	22 967 832,51
Prima de emisión	-	-
Reservas	910 543,93	910 543,93
(Acciones propias)	-	-
Resultados de ejercicios anteriores	-	-
Otras aportaciones de socios	-	-
Resultado del ejercicio	1 783 636,27	(439 258,52)
(Dividendo a cuenta)	-	-
Ajustes por cambios de valor en inmovilizado material de uso propio	-	-
Otro patrimonio atribuido	-	-
Pasivo no corriente	-	-
Provisiones a largo plazo	-	-
Deudas a largo plazo	-	-
Pasivos por impuesto diferido	-	-
Pasivo corriente	82 892,95	66 487,65
Provisiones a corto plazo	-	-
Deudas a corto plazo	-	-
Acreedores	58 081,65	66 487,65
Pasivos financieros	-	-
Derivados	24 811,30	-
Periodificaciones	-	-
TOTAL PATRIMONIO Y PASIVO	18 947 630,57	23 505 605,57
CUENTAS DE ORDEN	2017	2016 (*)
Cuentas de compromiso	6 051 925,00	5 152 560,00
Compromisos por operaciones largas de derivados	6 051 925,00	5 152 560,00
Compromisos por operaciones cortas de derivados	-	-
Otras cuentas de orden	4 749 620,81	5 272 508,40
Valores cedidos en préstamo por la IIC	-	-
Valores aportados como garantía por la IIC	-	-
Valores recibidos en garantía por la IIC	-	-
Capital nominal no suscrito ni en circulación	-	-
Pérdidas fiscales a compensar	339 865,35	1 684 243,10
Otros	4 409 755,46	3 588 265,30
TOTAL CUENTAS DE ORDEN	10 801 545,81	10 425 068,40

Las Notas 1 a 12, descritas en la memoria adjunta, forman parte integrante del balance al 31 de diciembre de 2017.

(*) Se presenta, única y exclusivamente, a efectos comparativos.

Caja Laboral Bolsa, Fondo de Inversión

Cuenta de pérdidas y ganancias correspondiente al ejercicio anual terminado el 31 de diciembre de 2017

(Expresada en euros)

	2017	2016 (*)
Comisiones de descuento por suscripciones y/o reembolsos	-	-
Comisiones retrocedidas a la Institución de Inversión Colectiva	-	-
Gastos de personal	-	-
Otros gastos de explotación	(526 209,67)	(592 606,48)
Comisión de gestión	(486 638,65)	(548 990,42)
Comisión de depositario	(34 605,43)	(39 039,25)
Ingreso/gasto por compensación compartimento	-	-
Otros	(4 965,59)	(4 576,81)
Amortización del inmovilizado material	-	-
Excesos de provisiones	-	-
Deterioro y resultados por enajenaciones de inmovilizado	-	-
Resultado de explotación	(526 209,67)	(592 606,48)
Ingresos financieros	504 403,97	634 356,24
Gastos financieros	-	(3 513,70)
Variación del valor razonable en instrumentos financieros	742 024,76	(664 560,94)
Por operaciones de la cartera interior	720 591,50	(502 840,62)
Por operaciones de la cartera exterior	54 921,26	78 710,08
Por operaciones con derivados	(33 488,00)	(240 430,40)
Otros	-	-
Diferencias de cambio	-	-
Deterioro y resultado por enajenaciones de instrumentos financieros	1 063 417,21	187 066,36
Deterioros	-	-
Resultados por operaciones de la cartera interior	614 858,45	(100 259,16)
Resultados por operaciones de la cartera exterior	(11 531,08)	80 013,98
Resultados por operaciones con derivados	460 089,84	207 311,54
Otros	-	-
Resultado financiero	2 309 845,94	153 347,96
Resultado antes de impuestos	1 783 636,27	(439 258,52)
Impuesto sobre beneficios	-	-
RESULTADO DEL EJERCICIO	1 783 636,27	(439 258,52)

Las Notas 1 a 12, descritas en la memoria adjunta, forman parte integrante de la cuenta de pérdidas y ganancias correspondiente al ejercicio anual terminado el 31 de diciembre de 2017.

(*) Se presenta, única y exclusivamente, a efectos comparativos.

Caja Laboral Bolsa, Fondo de Inversión

Estado de cambios en el patrimonio neto correspondiente al ejercicio anual terminado el 31 de diciembre de 2017 (Expresado en euros)

A) Estado de ingresos y gastos reconocidos							
Resultado de la cuenta de pérdidas y ganancias						1 783 636,27	
Total ingresos y gastos imputados directamente en el patrimonio atribuido a participes y accionistas						-	
Total transferencias a la cuenta de pérdidas y ganancias						-	
Total de ingresos y gastos reconocidos						1 783 636,27	
B) Estado total de cambios en el patrimonio neto							
	Participes	Reservas	Resultados de ejercicios anteriores	Resultado del ejercicio	(Dividendo a cuenta)	Otro patrimonio atribuido	Total
Saldos al 31 de diciembre de 2016 (*)	22 967 832,51	910 543,93	-	(439 258,52)	-	-	23 439 117,92
Ajustes por cambios de criterio	-	-	-	-	-	-	-
Ajustes por errores	-	-	-	-	-	-	-
Saldo ajustado	22 967 832,51	910 543,93	-	(439 258,52)	-	-	23 439 117,92
Total ingresos y gastos reconocidos	-	-	-	1 783 636,27	-	-	1 783 636,27
Aplicación del resultado del ejercicio	(439 258,52)	-	-	439 258,52	-	-	-
Operaciones con participes	-	-	-	-	-	-	-
Suscripciones	2 958 250,88	-	-	-	-	-	2 958 250,88
Reembolsos	(9 316 267,45)	-	-	-	-	-	(9 316 267,45)
Otras variaciones del patrimonio	-	-	-	-	-	-	-
Saldos al 31 de diciembre de 2017	16 170 557,42	910 543,93	-	1 783 636,27	-	-	18 864 737,62

Las Notas 1 a 12, descritas en la memoria adjunta, forman parte integrante del estado de cambios en el patrimonio neto correspondiente al ejercicio anual terminado el 31 de diciembre de 2017.

(*) Se presenta, única y exclusivamente, a efectos comparativos.

Caja Laboral Bolsa, Fondo de Inversión

Estado de cambios en el patrimonio neto correspondiente al ejercicio anual terminado el 31 de diciembre de 2016 (*) (Expresado en euros)

A) Estado de ingresos y gastos reconocidos							
Resultado de la cuenta de pérdidas y ganancias						(439 258,52)	
Total ingresos y gastos imputados directamente en el patrimonio atribuido a participes y accionistas						-	
Total transferencias a la cuenta de pérdidas y ganancias						-	
Total de ingresos y gastos reconocidos						(439 258,52)	
B) Estado total de cambios en el patrimonio neto							
	Participes	Reservas	Resultados de ejercicios anteriores	Resultado del ejercicio	(Dividendo a cuenta)	Otro patrimonio atribuido	Total
Saldos al 31 de diciembre de 2015	31 240 207,52	910 543,93	-	(1 562 089,09)	-	-	30 588 662,36
Ajustes por cambios de criterio	-	-	-	-	-	-	-
Ajustes por errores	-	-	-	-	-	-	-
Saldo ajustado	31 240 207,52	910 543,93	-	(1 562 089,09)	-	-	30 588 662,36
Total ingresos y gastos reconocidos	-	-	-	(439 258,52)	-	-	(439 258,52)
Aplicación del resultado del ejercicio	(1 562 089,09)	-	-	1 562 089,09	-	-	-
Operaciones con participes							
Suscripciones	3 540 585,79	-	-	-	-	-	3 540 585,79
Reembolsos	(10 250 871,71)	-	-	-	-	-	(10 250 871,71)
Otras variaciones del patrimonio	-	-	-	-	-	-	-
Saldos al 31 de diciembre de 2016	22 967 832,51	910 543,93	-	(439 258,52)	-	-	23 439 117,92

(*) Se presenta, única y exclusivamente, a efectos comparativos.

Caja Laboral Bolsa, Fondo de Inversión

Memoria de las cuentas anuales correspondiente al ejercicio anual terminado el 31 de diciembre de 2017

(Expresada en euros)

1. Actividad y gestión del riesgo

a) Actividad

Caja Laboral Bolsa, Fondo de Inversión, en lo sucesivo el Fondo, fue constituido en Mondragón (Guipúzcoa) el 21 de enero de 1994. Tiene su domicilio social en Paseo Jose M^º Arizmendiarieta, Mondragón.

El Fondo se encuentra inscrito en el Registro de Fondos de Inversión de la Comisión Nacional del Mercado de Valores (C.N.M.V.) desde el 28 de julio de 1994 con el número 511, adquiriendo, a efectos legales, la consideración de Fondo de Inversión a partir de entonces.

De conformidad con lo dispuesto en el artículo 1º de la Ley 35/2003 y sucesivas modificaciones, el objeto social de las Instituciones de Inversión Colectiva es la captación de fondos, bienes o derechos del público para gestionarlos e invertirlos en bienes, derechos, valores u otros instrumentos, financieros o no, siempre que el rendimiento del inversor se establezca en función de los resultados colectivos.

La gestión, administración y representación del Fondo está encomendada a Caja Laboral Gestión, S.G.I.I.C., S.A., sociedad participada al 100% por Caja Laboral Popular Coop. de Crédito, que adicionalmente es la Entidad Depositaria del Fondo.

En cumplimiento de las exigencias establecidas en el artículo 68 de la Ley 35/2003, de 4 de noviembre, de Instituciones de Inversión Colectiva, modificada por la Ley 31/2011, de 4 de octubre, en relación a la separación del depositario, Caja Laboral Gestión, S.G.I.I.C., S.A., como Sociedad Gestora, y Caja Laboral Popular Coop. de Crédito, como Entidad Depositaria, han elaborado un procedimiento específico con el fin de evitar conflictos de interés entre ambas.

Dicha Entidad Depositaria debe desarrollar determinadas funciones de vigilancia, supervisión, custodia y administración para el Fondo, de acuerdo a lo establecido en la Orden EHA 596/2008, de 5 de marzo.

El Fondo está sometido a la normativa legal específica de los Fondos de Inversión, recogida principalmente por el Real Decreto 1082/2012, de 13 de julio, y sucesivas modificaciones, por el que se aprueba el Reglamento de desarrollo de la Ley 35/2003, de 4 de noviembre, y sucesivas modificaciones, de Instituciones de Inversión Colectiva. Los principales aspectos de esta normativa que le son aplicables son los siguientes:

- Cambio de forma automática, a partir de la entrada en vigor de la mencionada Ley, de la denominación "Fondo de Inversión Mobiliaria" (F.I.M.) y sus diferentes variantes, por "Fondo de Inversión" (F.I.).

Caja Laboral Bolsa, Fondo de Inversión

Memoria de las cuentas anuales correspondiente al ejercicio anual terminado el 31 de diciembre de 2017

(Expresada en euros)

- El patrimonio mínimo deberá situarse en 3.000.000 euros. En el caso de los Fondos por compartimentos, cada uno de los compartimentos deberá tener un mínimo de 600.000 euros, sin que en ningún caso el patrimonio total del Fondo sea inferior al establecido anteriormente.
- El número de partícipes del Fondo no podrá ser inferior a 100. En el caso de Fondos de Inversión por compartimentos, el número mínimo de partícipes por compartimento no podrá ser inferior a 20 partícipes.
- Cuando por circunstancias del mercado o por el obligatorio cumplimiento de la normativa en vigor, el patrimonio o el número de partícipes de un fondo, o de uno de sus compartimentos, descendieran de los mínimos establecidos en el Real Decreto 1082/2012, y sucesivas modificaciones, dichas Instituciones gozarán del plazo de un año, durante el cual podrán continuar operando como tales.
- Los valores mobiliarios y demás activos financieros del Fondo no pueden pignorar ni constituirse en garantía de ninguna clase, salvo para servir de garantía de las operaciones que el Fondo realice en los mercados secundarios oficiales de derivados o en los mercados no organizados de derivados, por un importe no superior a la liquidación diaria de pérdidas y ganancias generados como consecuencia de los cambios en la valoración de dichos instrumentos, siempre que se encuentren amparados por los acuerdos de compensación contractual y garantías financieras regulados en el Real Decreto Ley 5/2005, de 11 de marzo, de reformas urgentes para el impulso de la productividad y para la mejora de la contratación pública; y deben estar bajo la custodia de las Entidades legalmente habilitadas para el ejercicio de esta función.
- Se establecen unos porcentajes máximos de obligaciones frente a terceros y de concentración de inversiones.
- El Fondo debe cumplir con un coeficiente mínimo de liquidez del 1% del promedio mensual de su patrimonio, que debe materializarse en efectivo, en depósitos o cuentas a la vista en el Depositario o en otra entidad de crédito si el Depositario no tiene esta consideración, o en compraventas con pacto de recompra a un día de valores de Deuda Pública.
- El Fondo se encuentra sujeto a unos límites generales a la utilización de instrumentos derivados por riesgo de mercado, así como a unos límites por riesgo de contraparte.

Al 31 de diciembre de 2017 y 2016, el Fondo no se encuentra dividido en compartimentos.

Caja Laboral Bolsa, Fondo de Inversión

Memoria de las cuentas anuales correspondiente al ejercicio anual terminado el 31 de diciembre de 2017

(Expresada en euros)

De acuerdo con el Reglamento de Gestión del Fondo, la Sociedad Gestora percibirá una comisión anual en concepto de gastos de gestión que no excederá del 2,25% sobre el patrimonio del Fondo. En los ejercicios 2017 y 2016 la comisión de gestión ha sido del 2,25%.

Igualmente, el Reglamento de Gestión del Fondo, establece una remuneración de la Entidad Depositaria que no podrá exceder del 0,2% anual del patrimonio custodiado. En los ejercicios 2017 y 2016 la comisión de depositaria ha sido del 0,16%.

La Sociedad Gestora aplica a los partícipes del Fondo una comisión del 1% sobre el importe de las participaciones reembolsadas, siempre que dichas participaciones tengan una antigüedad inferior a 30 días, no aplicando comisiones por las participaciones suscritas.

b) Gestión del riesgo

La política de inversión del Fondo, así como la descripción de los principales riesgos asociados, se detallan en el folleto registrado y a disposición del público en el registro correspondiente de la C.N.M.V.

Debido a la operativa en mercados financieros del Fondo, los principales riesgos a los que se encuentra expuesto son los siguientes:

- **Riesgo de mercado:** representa el riesgo de incurrir en pérdidas debido a movimientos adversos en los precios de mercado de los activos financieros en los que opera el Fondo. Entre dichos riesgos, los más significativos son los tipos de interés, los tipos de cambio y las cotizaciones de los títulos que el Fondo tenga en cartera.
- **Riesgo de crédito:** se trata del riesgo de que puedan originarse pérdidas potenciales debidas a cambios en la capacidad o intención de la contraparte de cumplir sus obligaciones financieras con el Fondo.
- **Riesgo de liquidez:** se produce cuando el Fondo no puede atender las peticiones de reembolso de sus partícipes por encontrarse con dificultades en el momento de realizar en mercado los activos en cartera.
- **Riesgo operacional:** aquel que puede provocar pérdidas como resultado de errores humanos, procesos internos inadecuados o defectuosos, fallos en los sistemas o como consecuencia de acontecimientos externos.

La Sociedad Gestora tiene establecidos los mecanismos necesarios para controlar la exposición a los riesgos de mercado, crédito y liquidez, así como el referido al riesgo operacional. En este sentido, el control de los coeficientes normativos mencionados en el apartado 1.a), anterior, limitan la exposición a dichos riesgos.

Caja Laboral Bolsa, Fondo de Inversión

Memoria de las cuentas anuales correspondiente al ejercicio anual terminado el 31 de diciembre de 2017

(Expresada en euros)

2. Bases de presentación de las cuentas anuales

a) Imagen fiel

Las cuentas anuales, formuladas por los Administradores de la Sociedad Gestora del Fondo, han sido preparadas a partir de los registros contables del Fondo, habiéndose aplicado las disposiciones legales vigentes en materia contable que le son aplicables, con el objeto de mostrar la imagen fiel de su patrimonio, de su situación financiera y de sus resultados.

Las cuentas anuales adjuntas se encuentran pendientes de aprobación por el Consejo de Administración de la Sociedad Gestora, si bien los Administradores estiman que serán aprobadas sin modificaciones significativas.

b) Principios contables

Para la elaboración de estas cuentas anuales se han seguido los principios y criterios contables y de clasificación recogidos, fundamentalmente, en la Circular 3/2008 de la Comisión Nacional del Mercado de Valores y sucesivas modificaciones. Los principios más significativos se describen en la Nota 3. No existe ningún principio contable de aplicación obligatoria que, siendo significativo su efecto sobre estas cuentas anuales, se haya dejado de aplicar.

c) Comparabilidad

Las cuentas anuales al 31 de diciembre de 2017 se presentan atendiendo a la estructura y principios contables establecidos en la normativa vigente de la C.N.M.V.

Los Administradores de la Sociedad Gestora presentan, a efectos comparativos, con cada una de las partidas del balance, de la cuenta de pérdidas y ganancias y del estado de cambios en el patrimonio neto, además de las cifras del ejercicio 2017, las correspondientes al ejercicio anterior.

No se han producido modificaciones contables que afecten significativamente a la comparación entre las cuentas anuales de los ejercicios 2017 y 2016.

d) Estimaciones contables y corrección de errores

En determinadas ocasiones los Administradores de la Sociedad Gestora han realizado estimaciones para obtener la valoración de algunos activos, pasivos, ingresos, gastos y compromisos que figuran registrados en las cuentas anuales. Dichas estimaciones se refieren, principalmente, al valor razonable y a las posibles pérdidas por deterioro de determinados activos financieros, si las hubiera. Aun cuando éstas se consideren las mejores estimaciones posibles, en base a la información existente en el momento del cálculo, acontecimientos futuros podrían obligar a modificarlas prospectivamente, de acuerdo con la normativa vigente.

Caja Laboral Bolsa, Fondo de Inversión

Memoria de las cuentas anuales correspondiente al ejercicio anual terminado el 31 de diciembre de 2017

(Expresada en euros)

En cualquier caso, el valor liquidativo del Fondo se verá afectado por las fluctuaciones de los precios del mercado y otros riesgos asociados a las inversiones financieras.

No existen cambios en las estimaciones contables ni errores que se hubieran producido en ejercicios anteriores y hayan sido detectados durante los ejercicios 2017 y 2016.

Las cifras contenidas en los documentos que componen estas cuentas anuales, el balance, la cuenta de pérdidas y ganancias, el estado de cambios en el patrimonio neto y esta memoria, están expresadas en euros, excepto cuando se indique expresamente.

3. Resumen de los principios contables y normas de valoración más significativos

Los principios contables más significativos aplicados en la formulación de estas cuentas anuales han sido los siguientes:

a) Principio de empresa en funcionamiento

En la elaboración de las cuentas anuales se ha considerado que la gestión del Fondo continuará en el futuro previsible. Por tanto, la aplicación de las normas contables no está encaminada a determinar el valor del patrimonio a efectos de su transmisión global o parcial ni el importe resultante en caso de su liquidación.

b) Principio del devengo

Los ingresos y gastos se registran contablemente en función del periodo en que se devengan, con independencia de cuando se produce su cobro o pago efectivo.

i. Ingresos por intereses y dividendos

Los intereses de activos financieros devengados con posterioridad al momento de la adquisición se reconocen, en su caso, contablemente en función de su período de devengo, por aplicación del método del tipo de interés efectivo, a excepción de los intereses correspondientes a inversiones morosas, dudosas o en litigio, que se registran en el momento efectivo del cobro. La periodificación de los intereses provenientes de la cartera de activos financieros se registra en el epígrafe "Cartera de inversiones financieras - Intereses de la cartera de inversión" del activo del balance. La contrapartida de esta cuenta se registra en el epígrafe "Ingresos financieros" de la cuenta de pérdidas y ganancias.

Los dividendos percibidos de otras sociedades se reconocen, en su caso, como ingreso en el epígrafe "Ingresos financieros" de la cuenta de pérdidas y ganancias, en el momento en que nace el derecho a percibirlos por el Fondo.

Caja Laboral Bolsa, Fondo de Inversión

Memoria de las cuentas anuales correspondiente al ejercicio anual terminado el 31 de diciembre de 2017

(Expresada en euros)

ii. Comisiones y conceptos asimilados

Los ingresos que recibe el Fondo como consecuencia de la retrocesión de comisiones previamente soportadas, de manera directa o indirectamente, se registran, en su caso, en el epígrafe "Comisiones retrocedidas a la IIC" de la cuenta de pérdidas y ganancias.

Las comisiones de gestión, de depósito, así como otros gastos de gestión necesarios para el desenvolvimiento del Fondo se registran, según su naturaleza, en el epígrafe "Otros gastos de explotación" de la cuenta de pérdidas y ganancias.

iii. Variación del valor razonable en instrumentos financieros

El beneficio o pérdida derivado de variaciones del valor razonable de los activos y pasivos financieros, realizado o no realizado, se registra en los epígrafes "Deterioro y resultado por enajenaciones de instrumentos financieros" y "Variación del valor razonable en instrumentos financieros" según corresponda, de la cuenta de pérdidas y ganancias del Fondo.

iv. Ingresos y gastos no financieros

Se reconocen contablemente de acuerdo con el criterio de devengo.

Los ingresos y gastos se registran contablemente en función del periodo en que se devengan, con independencia de cuando se produce su cobro o pago efectivo.

c) Deudores

La valoración inicial se realiza por su valor razonable que, salvo evidencia en contrario, es el precio de la transacción, que equivale al valor razonable de la contraprestación entregada más los costes de transacción que les sean directamente atribuibles.

La valoración posterior se hace a su coste amortizado. Los intereses devengados se contabilizan en la cuenta de pérdidas y ganancias aplicando el método del tipo de interés efectivo. No obstante, aquellas partidas cuyo importe se espere recibir en un plazo de tiempo inferior a un año se valoran por su valor nominal.

Las pérdidas por deterioro del valor de las partidas a cobrar se calculan teniendo en cuenta los flujos de efectivo futuros estimados, descontados al tipo de interés efectivo calculado en el momento del reconocimiento. Las correcciones valorativas por deterioro, así como su reversión se reconocen como un gasto o un ingreso en la cuenta de pérdidas y ganancias.

Caja Laboral Bolsa, Fondo de Inversión

Memoria de las cuentas anuales correspondiente al ejercicio anual terminado el 31 de diciembre de 2017

(Expresada en euros)

d) Cartera de inversiones financieras

Los activos de la cartera de inversiones financieras han sido considerados como activos financieros a valor razonable con cambios en la cuenta de pérdidas y ganancias. Los principales productos financieros recogidos en la cartera, así como la determinación de su valor razonable se describen a continuación:

- Valores representativos de deuda: valores que suponen una deuda para su emisor y que devengan una remuneración consistente en un interés establecido contractualmente.

El valor razonable de los valores representativos de deuda cotizados se determina por los precios de cotización en un mercado, siempre y cuando éste sea activo y los precios se obtengan de forma consistente. Cuando no estén disponibles precios de cotización el valor razonable se corresponde con el precio de la transacción más reciente siempre que no haya habido un cambio significativo en las circunstancias económicas desde el momento de la transacción.

En caso de que no exista mercado activo para el instrumento de deuda se aplican técnicas de valoración, como precios suministrados por intermediarios, emisores o difusores de información, utilización de transacciones recientes de mercado realizadas en condiciones de independencia mutua entre partes interesadas y debidamente informadas si están disponibles, valor razonable en el momento actual de otro instrumento que sea sustancialmente el mismo o modelos de descuento de flujos y valoración de opciones en su caso.

Los intereses devengados no cobrados de valores representativos de deuda se periodifican de acuerdo con el tipo de interés efectivo y forman parte del resultado del ejercicio.

- Instrumentos de patrimonio: instrumentos financieros emitidos por otras entidades, tales como acciones y cuotas participativas, que tienen la naturaleza de instrumentos de capital para el emisor.

El valor razonable de los instrumentos de patrimonio cotizados lo establece el cambio oficial de cierre del día de la fecha del balance, si existe, o inmediato hábil anterior o el cambio medio ponderado si no existiera precio oficial de cierre.

- Depósitos en entidades de crédito: depósitos que el Fondo mantiene en entidades de crédito, a excepción de los saldos que se recogen en el epígrafe de "Tesorería".

Se considera valor razonable el precio que iguala el rendimiento interno de la inversión a los tipos de mercado vigentes en cada momento.

Caja Laboral Bolsa, Fondo de Inversión

Memoria de las cuentas anuales correspondiente al ejercicio anual terminado el 31 de diciembre de 2017

(Expresada en euros)

- Acciones o participaciones de otras Instituciones de Inversión Colectiva: su valor razonable se establece en función del valor liquidativo o valor de cotización del día de referencia. En el caso de que para el día de referencia no se calculara un valor liquidativo, se utiliza el último valor liquidativo disponible. Para las inversiones en Instituciones de Inversión Colectiva de Inversión Libre, Instituciones de Inversión Colectiva de Instituciones de Inversión Colectiva de Inversión Libre e Instituciones de Inversión Colectiva extranjeras similares se utilizan, en su caso, valores liquidativos estimados.
- Derivados: incluye, entre otros, las diferencias de valor en los contratos de futuros y forwards, las primas pagadas/cobradas por warrants y opciones compradas/emitidas, cobros o pagos asociados a los contratos de permuta financiera, así como las inversiones en productos estructurados.

El valor del cambio oficial de cierre el día de referencia determina su valor razonable. Para los no negociados en mercados organizados, la Sociedad Gestora establece un modelo de valoración en función de las condiciones específicas establecidas en la Circular 6/2010 de la C.N.M.V., y sucesivas modificaciones.

Los activos en los que concurra un deterioro notorio e irrecuperable de su inversión, se darán de baja con cargo a la cuenta de pérdidas y ganancias.

Los activos y pasivos financieros se dan de baja en el balance cuando se traspasan, sustancialmente, todos los riesgos y beneficios inherentes a la propiedad de los mismos.

e) Adquisición y cesión temporal de activos

Las adquisiciones temporales de activos o adquisiciones con pacto de retrocesión se contabilizan por el importe efectivo desembolsado, cualesquiera que sean los instrumentos subyacentes, en la cuenta de activo correspondiente.

La diferencia entre este importe y el precio de retrocesión se imputa como ingreso en la cuenta de pérdidas y ganancias utilizando el método del tipo de interés efectivo.

Las diferencias de valor razonable se imputan en la cuenta de pérdidas y ganancias en el epígrafe de "Variación del valor razonable en instrumentos financieros".

La cesión en firme del activo adquirido temporalmente se registra como pasivo financiero a valor razonable con cambios en pérdidas y ganancias.

f) Instrumentos de patrimonio

Los instrumentos de patrimonio cotizados se registran en el momento de su contratación por el valor razonable de la contraprestación entregada, incluyendo los costes de transacción explícitos directamente atribuibles a la operación.

Caja Laboral Bolsa, Fondo de Inversión

Memoria de las cuentas anuales correspondiente al ejercicio anual terminado el 31 de diciembre de 2017

(Expresada en euros)

Las diferencias que surjan como consecuencia de los cambios en el valor razonable de estos activos se reflejan en la cuenta de pérdidas y ganancias de la siguiente forma: las diferencias negativas o diferencias positivas se registran bajo el epígrafe de "Deterioro y resultado por enajenaciones de instrumentos financieros" o de "Variación del valor razonable en instrumentos financieros por operaciones de la cartera interior o exterior", según los cambios se hayan liquidado o no, utilizando como contrapartida la cuenta de "Instrumentos de patrimonio", de la cartera interior o exterior del activo del balance.

g) Valores representativos de deuda

Los valores representativos de deuda se registran en el momento de su liquidación por el valor razonable de la contraprestación entregada, incluyendo los costes de transacción explícitos directamente atribuibles a la operación.

Las diferencias que surjan como consecuencia de los cambios en el valor razonable de estos activos se reflejan en la cuenta de pérdidas y ganancias de la siguiente forma: las diferencias negativas o diferencias positivas se registran bajo el epígrafe de "Deterioro y resultado por enajenaciones de instrumentos financieros" o de "Variación del valor razonable en instrumentos financieros por operaciones de la cartera interior o exterior", según los activos se hayan liquidado o no, utilizando como contrapartida la cuenta de "Valores representativos de deuda", de la cartera interior o exterior del activo del balance.

h) Operaciones de derivados, excepto permutas financieras

Las operaciones de derivados se registran en el momento de su contratación y hasta el momento de cierre de la posición o el vencimiento del contrato, en el epígrafe correspondiente de cuentas de orden, por el importe nominal comprometido.

Los fondos depositados en concepto de garantía tienen la consideración contable de depósito cedido, registrándose en el capítulo correspondiente del epígrafe de "Deudores" del activo en el balance.

El valor razonable de los valores aportados en garantía se registra en cuentas de orden en el epígrafe de "Valores aportados como garantía por la Institución de Inversión Colectiva".

Las primas resultantes de las opciones compradas o emitidas se reflejan en el epígrafe de "Derivados" del activo o pasivo del balance, en la fecha de ejecución de la operación.

Las diferencias que surjan como consecuencia de los cambios en el valor razonable de estos activos se reflejan en la cuenta de pérdidas y ganancias de la siguiente forma: las diferencias negativas o diferencias positivas se registran bajo el epígrafe de "Resultados por operaciones con derivados" o de "Variación del valor razonable en instrumentos financieros por operaciones con derivados", según éstos se hayan liquidado o no, utilizando como contrapartida el epígrafe de "Derivados", de la cartera interior o exterior del activo o del pasivo corriente del balance.

Caja Laboral Bolsa, Fondo de Inversión

Memoria de las cuentas anuales correspondiente al ejercicio anual terminado el 31 de diciembre de 2017

(Expresada en euros)

Al 31 de diciembre de 2017 y 2016 el Fondo mantiene operaciones con derivados en cartera.

i) Cuentas de compromiso

Tal y como determina la Circular 6/2010, de 21 de diciembre, de la C.N.M.V., sobre operaciones con instrumentos derivados de las Instituciones de Inversión Colectiva, en el caso de que la Sociedad no haya realizado la descomposición de las Instituciones de Inversión Colectiva en las que invierte en función de las exposiciones a las que se encuentra referenciada, según lo establecido en la Norma 6.5 de dicha Circular, debe considerar estas posiciones como un subyacente o factor de riesgo independiente al resto, motivo por el que la Sociedad incluye estas posiciones, entre otros conceptos, en "Cuentas de compromiso" siempre y cuando la Sociedad tenga información al respecto.

j) Moneda extranjera

En el caso de partidas monetarias que sean tesorería, débitos y créditos, las diferencias de cambio, tanto positivas como negativas, se reconocen en la cuenta de pérdidas y ganancias bajo el epígrafe de "Diferencias de cambio".

Para el resto de partidas monetarias y no monetarias que forman parte de la cartera de instrumentos financieros, las diferencias de cambio se tratan conjuntamente con las pérdidas y ganancias derivadas de la valoración.

k) Valor liquidativo de las participaciones

La determinación del patrimonio del Fondo a los efectos del cálculo del valor liquidativo de las correspondientes participaciones que lo componen, se realiza de acuerdo con los criterios establecidos en la Circular 6/2008 de 26 de noviembre de la C.N.M.V. y sucesivas modificaciones.

l) Suscripciones y reembolsos

Las suscripciones y reembolsos de participaciones se contabilizan por el importe efectivamente suscrito o reembolsado con abono o cargo, respectivamente, al capítulo de "Partícipes" de pasivo del balance del Fondo.

Caja Laboral Bolsa, Fondo de Inversión

Memoria de las cuentas anuales correspondiente al ejercicio anual terminado el 31 de diciembre de 2017

(Expresada en euros)

De conformidad con el Reglamento de Gestión del Fondo, el precio de las participaciones será el valor liquidativo correspondiente al mismo día de la solicitud del interesado, determinándose de este modo tanto el número de participaciones suscritas o reembolsadas, como el efectivo a reembolsar en su caso. Durante el periodo que media entre la solicitud y la determinación efectiva del precio de las participaciones, el importe solicitado se registra en el capítulo de "Solicitudes de suscripción pendientes de asignar participaciones" del pasivo del balance del Fondo.

m) Impuesto sobre beneficios

La cuenta de pérdidas y ganancias recoge el gasto por el Impuesto sobre beneficios, en cuyo cálculo se contempla el efecto del diferimiento de las diferencias producidas entre la base imponible del impuesto y el resultado contable antes de aplicar el impuesto que revierte en periodos subsiguientes.

Los pasivos por impuestos diferidos se reconocen siempre, en cambio los activos por impuestos diferidos sólo se reconocen en la medida en que resulte probable que la Institución disponga de ganancias fiscales futuras que permitan la aplicación de estos activos.

Los derechos a compensar en ejercicios posteriores por las pérdidas fiscales no dan lugar al reconocimiento de un activo por impuesto diferido en ningún caso y sólo se reconocen mediante la compensación del gasto por impuesto con la frecuencia del cálculo del valor liquidativo. Las pérdidas fiscales que puedan compensarse se registran en el epígrafe de "Cuentas de orden - Pérdidas fiscales a compensar".

4. Deudores

El desglose de este epígrafe, al 31 de diciembre de 2017 y 2016, es el siguiente:

	2017	2016
Depósitos de garantía	500 962,25	503 542,98
Administraciones Públicas deudoras	97 452,17	127 164,32
Operaciones pendientes de liquidar	22 990,22	18 170,04
	<u>621 404,64</u>	<u>648 877,34</u>

Dentro del capítulo "Deudores - Depósitos en garantía" se incluye el valor, al 31 de diciembre de 2017 y 2016, de los depósitos constituidos en euros, como garantía por posiciones en futuros financieros vivos al cierre del ejercicio correspondiente.

El capítulo "Administraciones Públicas deudoras", al 31 de diciembre de 2017 y 2016, recoge las retenciones practicadas en el ejercicio correspondiente sobre intereses y otros rendimientos de capital mobiliario.

Caja Laboral Bolsa, Fondo de Inversión

Memoria de las cuentas anuales correspondiente al ejercicio anual terminado el 31 de diciembre de 2017

(Expresada en euros)

El capítulo "Deudores - Operaciones pendientes de liquidar" al 31 de diciembre de 2017 y 2016, recoge, principalmente, el importe de los dividendos de los últimos días del ejercicio correspondiente pendientes de liquidar y cuya liquidación ha tenido lugar los primeros días del ejercicio 2018 y 2017, respectivamente.

5. Acreedores

El desglose de este epígrafe, al 31 de diciembre de 2017 y 2016, es el siguiente:

	2017	2016
Otros	<u>58 081,65</u>	<u>66 487,65</u>
	<u>58 081,65</u>	<u>66 487,65</u>

El capítulo "Acreedores - Otros", al 31 de diciembre de 2017 y 2016, recoge, principalmente, el importe de las comisiones de gestión y depositaria pendientes de pago al cierre del ejercicio correspondiente.

Durante los ejercicios 2017 y 2016, el Fondo no ha realizado pagos que acumularan aplazamientos superiores a los legalmente establecidos. Asimismo, al cierre de los ejercicios 2017 y 2016, el Fondo no tiene saldo alguno pendiente de pago que acumule un aplazamiento superior al plazo legal establecido.

6. Cartera de inversiones financieras

El detalle de la cartera de valores del Fondo, por tipo de activo, al 31 de diciembre de 2017 y 2016 se muestra a continuación:

	2017	2016
Cartera interior	<u>15 070 105,58</u>	<u>19 310 423,33</u>
Valores representativos de deuda	4 100 000,00	3 400 073,90
Instrumentos de patrimonio	10 970 105,58	15 901 669,43
Derivados	-	8 680,00
Cartera exterior	<u>185 654,94</u>	<u>167 696,57</u>
Instrumentos de patrimonio	185 654,94	167 696,57
Intereses de la cartera de inversión	<u>(87,62)</u>	<u>(1 039,56)</u>
	<u>15 255 672,90</u>	<u>19 477 080,34</u>

En los Anexos I y II adjuntos, partes integrantes de esta memoria, se detallan la cartera de inversiones financieras y las inversiones en derivados del Fondo, respectivamente, al 31 de diciembre de 2017. En los Anexos III y IV adjuntos, partes integrantes de esta memoria, se detallan la cartera de inversiones financieras y las inversiones en derivados del Fondo, respectivamente, al 31 de diciembre de 2016.

Caja Laboral Bolsa, Fondo de Inversión

Memoria de las cuentas anuales correspondiente al ejercicio anual terminado el 31 de diciembre de 2017

(Expresada en euros)

A 31 de diciembre de 2017 y 2016 todos los títulos recogidos dentro de la cartera de inversiones financieras se encuentran depositados en Caja Laboral Popular Coop. de Crédito.

7. Tesorería

Al 31 de diciembre de 2017 y 2016 el saldo de este epígrafe del balance adjunto corresponde íntegramente al saldo de las cuentas corrientes mantenidas por el Fondo en el Depositario, remuneradas a un tipo de interés del 0% en ambos ejercicios.

8. Patrimonio atribuido a partícipes

Las participaciones por las que está representado el Fondo son de iguales características, representadas por certificados nominativos sin valor nominal y que confieren a sus propietarios un derecho de propiedad sobre dicho patrimonio.

El valor liquidativo de cada participación al 31 de diciembre de 2017 y 2016 se ha obtenido de la siguiente forma:

	2017	2016
Patrimonio atribuido a partícipes	<u>18 864 737,62</u>	<u>23 439 117,92</u>
Número de participaciones emitidas	<u>911 506,08</u>	<u>1 218 066,14</u>
Valor liquidativo por participación	<u>20,70</u>	<u>19,24</u>
Número de partícipes	<u>1 585</u>	<u>1 960</u>

El movimiento del patrimonio atribuido a partícipes durante los ejercicios 2017 y 2016 se recoge en el Estado de cambios en el patrimonio neto correspondiente.

El resultado del ejercicio, una vez considerado el Impuesto sobre beneficios, se distribuirá en la cuenta de "Partícipes" del Fondo.

Al 31 de diciembre de 2017 y 2016 no existen partícipes con una participación superior al 20%, límite que indica la existencia de participación significativa, de acuerdo con lo establecido en el artículo 31 del Real Decreto 1082/2012 de Instituciones de Inversión Colectiva.

9. Cuentas de compromiso

En los Anexos II y IV adjuntos, partes integrantes de esta memoria, se detalla la cartera de inversiones en derivados del Fondo al 31 de diciembre de 2017 y 2016, respectivamente.

Caja Laboral Bolsa, Fondo de Inversión

Memoria de las cuentas anuales correspondiente al ejercicio anual terminado el 31 de diciembre de 2017

(Expresada en euros)

Al 31 de diciembre de 2017 y 2016, la variación de valor de las posiciones abiertas en futuros financieros en la última sesión del ejercicio correspondiente y que se liquidan el primer día hábil del ejercicio 2018 y 2017, respectivamente, se incluyen en el epígrafe "Cartera de inversiones financieras – Derivados" o "Pasivo corriente - Derivados", en su caso, de los balances adjuntos.

10. Otras cuentas de orden

El desglose de este epígrafe, al 31 de diciembre de 2017 y 2016, es el siguiente:

	2017	2016
Pérdidas fiscales a compensar	339 865,35	1 684 243,10
Otros	4 409 755,46	3 588 265,30
	4 749 620,81	5 272 508,40

11. Administraciones Públicas y situación fiscal

Durante los ejercicios 2017 y 2016, el régimen fiscal del Fondo ha estado regulado por la Norma Foral 2/2014, de 17 de enero, del Impuesto sobre Sociedades del Territorio Histórico de Guipúzcoa, que deroga la Norma Foral 7/1996, de 4 de julio, del Impuesto sobre Sociedades de la Diputación Foral de Guipúzcoa y sus posteriores modificaciones. El Fondo se encuentra sujeto en el Impuesto sobre Sociedades, durante los ejercicios 2017 y 2016, a un tipo de gravamen del 1 por 100, siempre que el número de partícipes sea como mínimo el previsto en los artículos quinto y noveno de la Ley 35/2003 y sus sucesivas modificaciones.

La diferencia entre el resultado contable antes de impuestos y la base imponible del Impuesto sobre Sociedades, se corresponden con la compensación en el ejercicio 2017 de bases imponibles negativas generadas en ejercicios anteriores.

El importe de las bases imponibles negativas pendientes de compensar al 31 de diciembre de 2017 y 2016, asciende a 339.865,35 y 1.684.243,10 euros, respectivamente.

No existen diferencias significativas entre el resultado contable antes de impuestos del ejercicio y la base imponible del Impuesto sobre beneficios.

De acuerdo con la legislación vigente, las declaraciones para los diferentes impuestos a los que el Fondo se encuentra sujeto no pueden considerarse definitivas hasta haber sido inspeccionadas por las autoridades fiscales o haber transcurrido el plazo de prescripción de cuatro años. El Fondo tiene abiertos a inspección todos los impuestos a los que está sujeto de los últimos cuatro ejercicios.

No existen contingencias significativas que pudieran derivarse de una revisión por las autoridades fiscales.

Caja Laboral Bolsa, Fondo de Inversión

Memoria de las cuentas anuales correspondiente al ejercicio anual terminado el 31 de diciembre de 2017

(Expresada en euros)

12. Otra información

La Sociedad Gestora realiza por cuenta del Fondo operaciones vinculadas de las previstas en el artículo 67 de la Ley 35/2003 y sucesivas modificaciones y en el artículo 139 del Real Decreto 1082/2012, y sucesivas modificaciones. Para ello, la Sociedad Gestora ha adoptado procedimientos para evitar conflictos de interés y asegurarse de que las operaciones vinculadas se realizan en interés exclusivo del Fondo y a precios de mercado. Los informes periódicos incluyen, según lo establecido en la Circular 4/2008 de la C.N.M.V., y sucesivas modificaciones, información sobre las operaciones vinculadas realizadas. Asimismo, incluyen las posibles operaciones vinculadas realizadas por cuenta del Fondo con la Sociedad Gestora o con personas o entidades vinculadas a la Sociedad Gestora, indicando la naturaleza, riesgos y funciones asumidas en dichas operaciones.

Adicionalmente, en la Nota de "Actividad y gestión del riesgo" se indica el importe de las comisiones retrocedidas con origen en las Instituciones de Inversión Colectiva gestionadas por entidades pertenecientes al Grupo de la Sociedad Gestora, en caso de que se hubieran producido durante el ejercicio.

Respecto a la operativa que realiza con el Depositario, en la Nota de "Tesorería" se indican las cuentas que mantiene el Fondo con el Depositario y en los Anexos I y III se recogen las adquisiciones temporales de activos realizadas con éste, al 31 de diciembre de 2017 y 2016, respectivamente.

Al tratarse de una entidad que por sus peculiaridades no dispone de empleados ni oficinas y que por su naturaleza debe estar gestionada por una Sociedad Gestora de Instituciones de Inversión Colectiva, los temas relativos a la protección del medio ambiente y la seguridad y salud del trabajador aplican exclusivamente a dicha Sociedad Gestora.

Los honorarios percibidos por PricewaterhouseCoopers Auditores, S.L. por servicios de auditoría de cuentas anuales de los ejercicios 2017 y 2016, ascienden a 3 miles de euros, en ambos ejercicios. En los citados ejercicios no se han prestado otros servicios diferentes de la auditoría por parte de la sociedad auditora o empresas vinculadas a la misma.

Caja Laboral Bolsa, Fondo de Inversión

Anexo I. Cartera de inversiones financieras al 31 de diciembre de 2017
(Expresado en euros)

Cartera Interior	Divisa	Valoración inicial	Intereses	Valor razonable	(Minusvalía) / Plusvalía
Adquisición temporal de activos con Depositario					
REPO LABORAL KUTXA-0,39 2018-01-02	EUR	2 139 468,69	(45,72)	2 139 468,69	-
REPO LABORAL KUTXA-0,39 2018-01-02	EUR	1 960 531,31	(41,90)	1 960 531,31	-
TOTALES Adquisición temporal de activos con Depositario		4 100 000,00	(87,62)	4 100 000,00	-
Acciones admitidas cotización					
ACCIONES BBVA	EUR	1 195 043,36	-	1 002 358,17	(192 685,19)
ACCIONES REPSOL	EUR	491 080,60	-	455 591,01	(35 489,59)
ACCIONES MEDIASET	EUR	55 755,57	-	54 656,56	(1 099,01)
ACCIONES ABERTIS	EUR	268 622,50	-	386 489,25	117 866,75
ACCIONES GAS NATURAL	EUR	244 199,59	-	254 157,75	9 958,16
ACCIONES ENAGAS	EUR	155 598,29	-	161 981,82	6 383,53
ACCIONES REDESA	EUR	166 229,44	-	216 568,25	50 338,81
ACCIONES TELEFONICA	EUR	1 393 883,28	-	898 625,00	(495 258,28)
ACCIONES CAIXABANK	EUR	444 877,53	-	469 931,20	25 053,67
ACCIONES INMOB.COLONIAL, S.A.	EUR	15 816,65	-	15 323,55	(493,10)
ACCIONES ACS	EUR	199 363,59	-	232 482,74	33 119,15
ACCIONES ACCIONA	EUR	57 941,29	-	53 547,48	(4 393,81)
ACCIONES VISCOFAN	EUR	44 148,26	-	48 573,83	4 425,57
ACCIONES FERROVIAL	EUR	234 250,01	-	351 399,40	117 149,39
ACCIONES MERLIN PROPERTIES	EUR	104 193,97	-	108 174,90	3 980,93
ACCIONES SANTANDER	EUR	2 100 489,02	-	1 832 396,76	(268 092,26)
ACCIONES AMADEUS IT HOLDING,	EUR	207 120,14	-	553 793,43	346 673,29
ACCIONES ACERINOX	EUR	109 507,68	-	108 557,57	(950,11)
ACCIONES BANKIA	EUR	192 245,46	-	157 279,18	(34 966,28)
ACCIONES CELLNEX	EUR	46 139,98	-	70 092,05	23 952,07
ACCIONES INDITEX	EUR	709 254,61	-	1 173 388,96	464 134,35
ACCIONES IAG	EUR	206 614,56	-	323 789,29	117 174,73
ACCIONES SOL MELIA	EUR	81 211,24	-	83 076,00	1 864,76
ACCIONES AENA	EUR	142 617,14	-	225 784,00	83 166,86
ACCIONES BANKINTER	EUR	75 028,89	-	105 613,25	30 584,36
ACCIONES B.SABADELL	EUR	243 509,63	-	200 197,15	(43 312,48)
ACCIONES MAPFRE	EUR	93 605,61	-	87 798,23	(5 807,38)
ACCIONES IBERDROLA	EUR	673 989,44	-	893 644,10	219 654,66
ACCIONES GRIFOLS SA	EUR	117 031,43	-	222 291,93	105 260,50
ACCIONES GAMESA	EUR	115 794,04	-	93 611,70	(22 182,34)
ACCIONES ENDESA	EUR	60 997,95	-	63 813,77	2 815,82
ACCIONES DIA	EUR	76 037,28	-	65 117,30	(10 919,98)
TOTALES Acciones admitidas cotización		10 322 198,03	-	10 970 105,58	647 907,55
TOTAL Cartera Interior		14 422 198,03	(87,62)	15 070 105,58	647 907,55

Caja Laboral Bolsa, Fondo de Inversión

Anexo I. Cartera de inversiones financieras al 31 de diciembre de 2017
(Expresado en euros)

Cartera Exterior	Divisa	Valoración inicial	Intereses	Valor razonable	(Minusvalía) / Plusvalía
Acciones admitidas cotización					
ACCIONES ARCELORMITTAL	EUR	134 252,03	-	185 654,94	51 402,91
TOTALES Acciones admitidas cotización		134 252,03	-	185 654,94	51 402,91
TOTAL Cartera Exterior		134 252,03	-	185 654,94	51 402,91

Caja Laboral Bolsa, Fondo de Inversión

Anexo II. Cartera de inversiones en derivados al 31 de diciembre de 2017
(Expresado en euros)

Descripción	Divisa	Importe Nominal Comprometido	Valor razonable	Vencimiento del contrato
Futuros comprados				
FUTURO IBEX35 10 2018-01-19	EUR	6 051 925,00	5 912 272,00	19/01/2018
TOTALES Futuros comprados		6 051 925,00	5 912 272,00	
TOTALES		6 051 925,00	5 912 272,00	

Caja Laboral Bolsa, Fondo de Inversión

**Anexo III. Cartera de inversiones financieras al 31 de diciembre de 2016
(Expresado en euros)**

	Divisa	Valoración inicial	Intereses	Valor razonable	(Minusvalía) / Plusvalía
Cartera Interior					
Adquisición temporal de activos con Depositario					
REPO LABORAL KUTXA-0,36 2017-05-30	EUR	3 400 000,00	(1 039,56)	3 400 073,90	73,90
TOTALES Adquisición temporal de activos con Depositario		3 400 000,00	(1 039,56)	3 400 073,90	73,90
Acciones admitidas cotización					
ACCIONES ABERTIS	EUR	425 425,33	-	438 695,12	13 269,79
ACCIONES TELEFONICA	EUR	2 280 839,19	-	1 596 217,14	(684 622,05)
ACCIONES ACERINOX	EUR	173 503,59	-	180 969,99	7 466,40
ACCIONES ENDESA	EUR	96 617,07	-	113 927,63	17 310,56
ACCIONES GAMESA	EUR	117 460,75	-	184 914,92	67 454,17
ACCIONES SANTANDER	EUR	2 895 466,12	-	2 211 560,27	(683 905,85)
ACCIONES VISCOFAN	EUR	69 997,24	-	65 590,00	(4 407,24)
ACCIONES GAS NATURAL	EUR	386 764,95	-	374 516,01	(12 248,94)
ACCIONES IAG	EUR	366 228,66	-	406 806,64	40 577,98
ACCIONES MEDIASET	EUR	179 124,34	-	209 196,30	30 071,96
ACCIONES SOL MELIA	EUR	122 224,08	-	120 772,00	(1 452,08)
ACCIONES BANKIA	EUR	304 471,09	-	242 657,76	(61 813,33)
ACCIONES BANKINTER	EUR	181 957,15	-	238 500,80	56 543,65
ACCIONES CAIXABANK	EUR	530 856,95	-	442 639,52	(88 217,43)
ACCIONES FERROVIAL	EUR	370 992,58	-	499 771,97	128 779,39
ACCIONES BBVA	EUR	1 892 657,20	-	1 431 688,18	(460 969,02)
ACCIONES REDESA	EUR	197 991,63	-	264 501,30	66 509,67
ACCIONES B.SABADELL	EUR	385 660,97	-	253 306,87	(132 354,10)
ACCIONES AMADEUS IT HOLDING,	EUR	358 801,41	-	688 993,20	330 191,79
ACCIONES IBERDROLA	EUR	998 768,55	-	1 293 430,32	294 661,77
ACCIONES DIA	EUR	120 424,60	-	111 806,06	(8 618,54)
ACCIONES B.POPULAR	EUR	348 678,73	-	135 231,50	(213 447,23)
ACCIONES REPSOL	EUR	832 157,35	-	702 644,36	(129 512,99)
ACCIONES MERLIN PROPERTIES	EUR	123 425,97	-	112 989,54	(10 436,43)
ACCIONES MAPFRE	EUR	105 377,29	-	104 649,40	(727,89)
ACCIONES GRIFOLS SA	EUR	208 241,61	-	305 742,72	97 501,11
ACCIONES AENA	EUR	225 774,89	-	274 209,75	48 434,86
ACCIONES CELLNEX	EUR	73 081,91	-	71 058,00	(2 023,91)
ACCIONES ENAGAS	EUR	178 295,94	-	189 936,13	11 640,19
ACCIONES ACS	EUR	315 731,29	-	338 835,74	23 104,45
ACCIONES ACCIONA	EUR	109 268,40	-	102 377,52	(6 890,88)
ACCIONES INDITEX	EUR	1 187 486,64	-	2 193 532,77	1 006 046,13
TOTALES Acciones admitidas cotización		16 163 753,47	-	15 901 669,43	(262 084,04)
TOTAL Cartera Interior		19 563 753,47	(1 039,56)	19 301 743,33	(262 010,14)

Caja Laboral Bolsa, Fondo de Inversión

Anexo III. Cartera de inversiones financieras al 31 de diciembre de 2016
(Expresado en euros)

Cartera Exterior	Divisa	Valoración inicial	Intereses	Valor razonable	(Minusvalía) / Plusvalía
Acciones admitidas cotización					
ACCIONES ARCELORMITTAL	EUR	154 018,83	-	167 696,57	13 677,74
TOTALES Acciones admitidas cotización		154 018,83	-	167 696,57	13 677,74
TOTAL Cartera Exterior		154 018,83	-	167 696,57	13 677,74

Caja Laboral Bolsa, Fondo de Inversión

Anexo IV. Cartera de inversiones en derivados al 31 de diciembre de 2016
(Expresado en euros)

Descripción	Divisa	Importe Nominal Comprometido	Valor razonable	Vencimiento del contrato
Futuros comprados				
FUTURO IBEX35 10 2017-01-20	EUR	5 152 560,00	5 215 504,00	20/01/2017
TOTALES Futuros comprados		5 152 560,00	5 215 504,00	
Otros compromisos de venta				
BONO LABORAL KUTXA -0,36 2017-05-30	EUR	2 654 000,00	3 400 073,90	-
TOTALES Otros compromisos de venta		2 654 000,00	3 400 073,90	
TOTALES		7 806 560,00	8 615 577,90	

Caja Laboral Bolsa, Fondo de Inversión

Informe de gestión del ejercicio 2017

El año se ha cerrado con los bonos del Tesoro a dos años al -0,34%, los bonos a cinco años al 0,39%, los bonos a diez años al 1,56% y el diferencial a diez años con Alemania al 1,14%. En las bolsas se han obtenido rentabilidades dispares. Las bolsas norteamericanas se han situado a las cabeza de las ganancias con subidas del 19,42% en el S&P 500 mientras que las bolsas europeas subían de media un 6,46%.

2017 se ha caracterizado por la continuidad de la estabilidad a nivel macroeconómico, con unos datos que han avanzado a ritmo sólido, tanto en las economías desarrolladas como emergentes, lo que ha contribuido a atenuar aún más las volatilidades de los activos de riesgo. La Eurozona ha sido el bloque económico donde más han mejorados las expectativas de crecimiento en el último año, con un crecimiento en 2017 de un 2,7%, cifra similar a la de Estados Unidos. Japón sigue siendo el lastre de las desarrolladas, mientras que a Reino Unido el Brexit comienza a ralentizarle el crecimiento. La solidez en el crecimiento ha ido elevando las tasas de inflación hacia niveles más acordes con el ciclo económico y los objetivos de los Bancos Centrales, si bien siguen en niveles reducidos y sin apreciarse síntomas de tensiones. Esto está favoreciendo que las autoridades monetarias comiencen a lanzar mensajes sobre posibles cambios en las políticas monetarias en 2018, aunque mostrándose sensibles en todo momento a no dañar el crecimiento, lo que está permitiendo a los activos de riesgo seguir registrando ganancias.

De hecho, el más avanzado en este sentido, la Reserva Federal ha continuado tensionando el nivel de tipos hasta al 1,50%, lo que lleva a los bonos a corto plazo a rentabilidades cercanas al 2%. El BCE está reduciendo las compras mensuales de activos, que presumiblemente finalizarán en 2018. Si bien las subidas del tipo de intervención tendrán que esperar a 2019, es previsible que los tipos a corto plazo vayan capitalizando la menor presión de las compras de bonos y comiencen a repuntar, por lo que deberíamos haber visto ya los mínimos de rentabilidad en el mercado monetario. Aun así, será difícil encontrar activos con tir positiva en 2018.

Los cambios en la política monetaria han propiciado el repunte de los tipos de la deuda gubernamental de Estados Unidos, así como un notable aplanamiento de pendientes. La rentabilidad de los bonos a 2 años se ha incrementado en 50 pb hasta el 1.88%, mientras que la de los bonos a 10 años lo ha hecho en 10 pb hasta el 2.40%. En el caso de la Eurozona, el movimiento ha sido prácticamente inexistente en los principales países, si bien esperamos que los cambios en los programas de estímulo del BCE en 2018 nos lleven a rentabilidades superiores en los bonos a medio – largo plazo.

El diferencial de la deuda corporativa EUR de mayor calidad (IG) vs gobiernos se han comprimido en 2017, en mayor medida en el sector financiero. Aunque todavía no se han alcanzado los mínimos, el mercado presenta cierta sobrevaloración y el riesgo, en una coyuntura de cierto tensionamiento de tipos, es al alza.

En renta variable, el año se ha caracterizado por la ausencia de volatilidad. Las bolsas, al abrigo de unas mejores expectativas de crecimiento de los beneficios han registrado revalorizaciones importantes, especialmente los mercados norteamericanos y emergentes. En términos de valoración fundamental, las bolsas siguen siendo el activo con mayor potencial de revalorización.


Caja Laboral Bolsa, Fondo de Inversión

Formulación de las cuentas anuales e informe de gestión

Reunidos los Administradores de Caja Laboral Gestión, S.G.I.I.C., S.A., en fecha 27 de marzo de 2018, y en cumplimiento de la legislación vigente, proceden a formular las cuentas anuales y el informe de gestión del ejercicio anual terminado el 31 de diciembre de 2017 de Caja Laboral Bolsa, Fondo de Inversión, las cuales vienen constituidas por los documentos anexos que preceden a este escrito:

- a) Balance, Cuenta de pérdidas y ganancias y Estado de cambios en el patrimonio neto correspondientes al ejercicio anual terminado el 31 de diciembre de 2017.
- b) Memoria de las cuentas anuales correspondiente al ejercicio anual terminado el 31 de diciembre de 2017.
- c) Informe de gestión del ejercicio 2017.


FIRMANTES:




D. José Carlos Maza
Presidente



Dª. María Carmen Urrutia
Vocal



D. Beñat Herce Leceta
Vocal



D. Aitor García
Secretario

En cumplimiento del artículo 46bis.1 de la Ley de Instituciones de Inversión Colectiva, Caja Laboral Gestión SGIIC SA declara que la cuantía total de la remuneración abonada por la sociedad gestora a su personal en 2017 ha sido de 708 miles de euros, desglosada en 674 miles de euros de remuneración fija y 34 miles de euros de remuneración variable, correspondiente a 10 empleados. No existen remuneraciones basadas en participación en los beneficios de las IIC obtenidas por la SGIIC como compensación por la gestión. En lo que se refiere a la remuneración del colectivo identificado, cuya actuación podría tener una incidencia material en el perfil de riesgo de la sociedad, el importe agregado de la remuneración asciende a 418 miles de euros, correspondiendo 74 miles de euros al cuadro directivo (62 miles correspondiente a la remuneración fija y 12 a la retribución variable) y 344 miles de euros a otros 5 empleados (336 miles correspondiente a la remuneración fija y 8 a la retribución variable).