

Mutuactivos Inversiones, A.V., S.A.U.

Informe de auditoría
Cuentas anuales a 31 de diciembre de 2021
Informe de gestión



Informe de auditoría de cuentas anuales emitido por un auditor independiente

Al accionista único de Mutuactivos Inversiones, A.V., S.A.U.:

Informe sobre las cuentas anuales

Opinión

Hemos auditado las cuentas anuales de Mutuactivos Inversiones, A.V., S.A.U. (la Sociedad), que comprenden el balance a 31 de diciembre de 2021, la cuenta de pérdidas y ganancias, el estado de cambios en el patrimonio neto, el estado de flujos de efectivo y la memoria correspondientes al ejercicio terminado en dicha fecha.

En nuestra opinión, las cuentas anuales adjuntas expresan, en todos los aspectos significativos, la imagen fiel del patrimonio y de la situación financiera de la Sociedad a 31 de diciembre de 2021, así como de sus resultados y flujos de efectivo correspondientes al ejercicio terminado en dicha fecha, de conformidad con el marco normativo de información financiera que resulta de aplicación (que se identifica en la nota 2 de la memoria) y, en particular, con los principios y criterios contables contenidos en el mismo.

Fundamento de la opinión

Hemos llevado a cabo nuestra auditoría de conformidad con la normativa reguladora de la actividad de auditoría de cuentas vigente en España. Nuestras responsabilidades de acuerdo con dichas normas se describen más adelante en la sección *Responsabilidades del auditor en relación con la auditoría de las cuentas anuales* de nuestro informe.

Somos independientes de la Sociedad de conformidad con los requerimientos de ética, incluidos los de independencia, que son aplicables a nuestra auditoría de las cuentas anuales en España según lo exigido por la normativa reguladora de la actividad de auditoría de cuentas. En este sentido, no hemos prestado servicios distintos a los de la auditoría de cuentas ni han concurrido situaciones o circunstancias que, de acuerdo con lo establecido en la citada normativa reguladora, hayan afectado a la necesaria independencia de modo que se haya visto comprometida.

Consideramos que la evidencia de auditoría que hemos obtenido proporciona una base suficiente y adecuada para nuestra opinión.

Cuestiones clave de la auditoría

Las cuestiones clave de la auditoría son aquellas cuestiones que, según nuestro juicio profesional, han sido de la mayor significatividad en nuestra auditoría de las cuentas anuales del periodo actual. Estas cuestiones han sido tratadas en el contexto de nuestra auditoría de las cuentas anuales en su conjunto, y en la formación de nuestra opinión sobre éstas, y no expresamos una opinión por separado sobre esas cuestiones.

Cuestiones clave de la auditoría

Modo en el que se han tratado en la auditoría

Reconocimiento de los ingresos por comisiones percibidas

El objeto social de Mutuactivos Inversiones, A.V., S.A.U. consiste, principalmente, en la prestación de servicios de inversión con carácter profesional a terceros sobre los instrumentos señalados en el artículo 2 de la Ley de Mercado de Valores. De acuerdo con la actividad anteriormente descrita el reconocimiento de ingresos se realiza cuando se produce la circunstancia que los origina o durante el periodo de tiempo que dure la prestación del servicio.

Al 31 de diciembre de 2021 los ingresos más significativos de la Sociedad se han obtenido en concepto de comisiones percibidas por el desarrollo de su actividad principal.

Por tanto, consideramos esta área como la más significativa en el desarrollo de nuestro trabajo.

A continuación, se describen los principales procedimientos de auditoría realizados:

- Hemos obtenido un entendimiento del proceso de reconocimiento de ingresos y de comisiones de comercialización.
- Hemos conciliado el detalle de facturación del ejercicio 2021 con el importe del epígrafe de Comisiones percibidas.
- Hemos realizado un análisis sobre una muestra de ingresos percibidos por la Sociedad en concepto de comisiones de comercialización y gestión con la finalidad de confirmar dichos importes con su documentación soporte.
- Hemos comprobado que los ingresos por comisiones con entidades del Grupo se corresponden con los gastos registrados por cada una de las entidades del Grupo con las que la Sociedad tiene acuerdos de prestación de servicios.

Como consecuencia de dichos procedimientos no se han detectado incidencias que puedan considerarse significativas en el reconocimiento de ingresos por comisiones percibidas por parte de la Sociedad.

Acciones y participaciones

La Sociedad tiene registrado en el epígrafe del balance "Acciones y participaciones" un importe de 29.865.553,80 euros.

Identificamos como una de las cuestiones clave la valoración de estas acciones y participaciones, debido a su importancia relativa en relación con el activo de la Sociedad.

Entre los procedimientos de auditoría realizados sobre las "Acciones y participaciones" de la Sociedad, hemos comprobado la valoración de los activos que se encuentran en dicho epígrafe al 31 de diciembre de 2021, mediante la re-ejecución de los cálculos realizados por la Sociedad gestora y utilizando para ello valores fiables de mercado a la fecha de análisis.

Como consecuencia de los procedimientos realizados, no se han detectado diferencias significativas entre las valoraciones obtenidas y las valoraciones registradas en la contabilidad de la Sociedad.

Otras cuestiones

Las cuentas anuales de Mutuactivos Inversiones, A.V., S.A.U., correspondientes al ejercicio terminado a 31 de diciembre de 2020, fueron auditadas por otro auditor que expresó una opinión favorable sobre dichas cuentas anuales el 8 de marzo de 2021.

Otra información: Informe de gestión

La otra información comprende exclusivamente el informe de gestión del ejercicio 2021 cuya formulación es responsabilidad de los administradores de la Sociedad y no forma parte integrante de las cuentas anuales.

Nuestra opinión de auditoría sobre las cuentas anuales no cubre el informe de gestión. Nuestra responsabilidad sobre el informe de gestión, de conformidad con lo exigido por la normativa reguladora de la actividad de auditoría de cuentas, consiste en evaluar e informar sobre la concordancia del informe de gestión con las cuentas anuales, a partir del conocimiento de la entidad obtenido en la realización de la auditoría de las citadas cuentas, así como en evaluar e informar de si el contenido y presentación del informe de gestión son conformes a la normativa que resulta de aplicación. Si, basándonos en el trabajo que hemos realizado, concluimos que existen incorrecciones materiales, estamos obligados a informar de ello.

Sobre la base del trabajo realizado, según lo descrito en el párrafo anterior, la información que contiene el informe de gestión concuerda con la de las cuentas anuales del ejercicio 2021 y su contenido y presentación son conformes a la normativa que resulta de aplicación.

Responsabilidad de los administradores y de la comisión de auditoría en relación con las cuentas anuales

Los administradores son responsables de formular las cuentas anuales adjuntas, de forma que expresen la imagen fiel del patrimonio, de la situación financiera y de los resultados de la Sociedad, de conformidad con el marco normativo de información financiera aplicable a la entidad en España, y del control interno que consideren necesario para permitir la preparación de cuentas anuales libres de incorrección material, debida a fraude o error.

En la preparación de las cuentas anuales, los administradores son responsables de la valoración de la capacidad de la Sociedad para continuar como empresa en funcionamiento, revelando, según corresponda, las cuestiones relacionadas con empresa en funcionamiento y utilizando el principio contable de empresa en funcionamiento excepto si los administradores tienen intención de liquidar la Sociedad o de cesar sus operaciones, o bien no exista otra alternativa realista.

La comisión de auditoría es responsable de la supervisión del proceso de elaboración y presentación de las cuentas anuales.

Responsabilidades del auditor en relación con la auditoría de las cuentas anuales

Nuestros objetivos son obtener una seguridad razonable de que las cuentas anuales en su conjunto están libres de incorrección material, debida a fraude o error, y emitir un informe de auditoría que contiene nuestra opinión.

Seguridad razonable es un alto grado de seguridad, pero no garantiza que una auditoría realizada de conformidad con la normativa reguladora de la actividad de auditoría de cuentas vigente en España siempre detecte una incorrección material cuando existe. Las incorrecciones pueden deberse a fraude o error y se consideran materiales si, individualmente o de forma agregada, puede preverse razonablemente que influyan en las decisiones económicas que los usuarios toman basándose en las cuentas anuales.

Como parte de una auditoría de conformidad con la normativa reguladora de la actividad de auditoría de cuentas vigente en España, aplicamos nuestro juicio profesional y mantenemos una actitud de escepticismo profesional durante toda la auditoría. También:

- Identificamos y valoramos los riesgos de incorrección material en las cuentas anuales, debida a fraude o error, diseñamos y aplicamos procedimientos de auditoría para responder a dichos riesgos y obtenemos evidencia de auditoría suficiente y adecuada para proporcionar una base para nuestra opinión. El riesgo de no detectar una incorrección material debida a fraude es más elevado que en el caso de una incorrección material debida a error, ya que el fraude puede implicar colusión, falsificación, omisiones deliberadas, manifestaciones intencionadamente erróneas, o la elusión del control interno.
- Obtenemos conocimiento del control interno relevante para la auditoría con el fin de diseñar procedimientos de auditoría que sean adecuados en función de las circunstancias, y no con la finalidad de expresar una opinión sobre la eficacia del control interno de la entidad.
- Evaluamos si las políticas contables aplicadas son adecuadas y la razonabilidad de las estimaciones contables y la correspondiente información revelada por los administradores.
- Concluimos sobre si es adecuada la utilización, por los administradores, del principio contable de empresa en funcionamiento y, basándonos en la evidencia de auditoría obtenida, concluimos sobre si existe o no una incertidumbre material relacionada con hechos o con condiciones que pueden generar dudas significativas sobre la capacidad de la Sociedad para continuar como empresa en funcionamiento. Si concluimos que existe una incertidumbre material, se requiere que llamemos la atención en nuestro informe de auditoría sobre la correspondiente información revelada en las cuentas anuales o, si dichas revelaciones no son adecuadas, que expresemos una opinión modificada. Nuestras conclusiones se basan en la evidencia de auditoría obtenida hasta la fecha de nuestro informe de auditoría. Sin embargo, los hechos o condiciones futuros pueden ser la causa de que la Sociedad deje de ser una empresa en funcionamiento.
- Evaluamos la presentación global, la estructura y el contenido de las cuentas anuales, incluida la información revelada, y si las cuentas anuales representan las transacciones y hechos subyacentes de un modo que logran expresar la imagen fiel.

Nos comunicamos con la comisión de auditoría de la entidad en relación con, entre otras cuestiones, el alcance y el momento de realización de la auditoría planificados y los hallazgos significativos de la auditoría, así como cualquier deficiencia significativa del control interno que identificamos en el transcurso de la auditoría.

También proporcionamos a la comisión de auditoría de la entidad una declaración de que hemos cumplido los requerimientos de ética aplicables, incluidos los de independencia, y nos hemos comunicado con la misma para informar de aquellas cuestiones que razonablemente puedan suponer una amenaza para nuestra independencia y, en su caso, de las correspondientes salvaguardas.

Entre las cuestiones que han sido objeto de comunicación a la comisión de auditoría de la entidad, determinamos las que han sido de la mayor significatividad en la auditoría de las cuentas anuales del periodo actual y que son, en consecuencia, las cuestiones clave de la auditoría.

Describimos esas cuestiones en nuestro informe de auditoría salvo que las disposiciones legales o reglamentarias prohíban revelar públicamente la cuestión.

Informe sobre otros requerimientos legales y reglamentarios

Informe adicional para la comisión de auditoría

La opinión expresada en este informe es coherente con lo manifestado en nuestro informe adicional para la comisión de auditoría de la Sociedad de fecha 21 de febrero de 2022.

Periodo de contratación

La Junta General Ordinaria de Accionistas celebrada el 10 de junio de 2021 nos nombró como auditores por un periodo de 3 años, contados a partir del ejercicio finalizado el 31 de diciembre de 2021.

Servicios prestados

Los servicios, distintos de la auditoría de cuentas, que han sido prestados a la entidad auditada se desglosan en la nota 23 de la memoria de las cuentas anuales.

PricewaterhouseCoopers Auditores, S.L. (S0242)


Gemma Mª Ramos Pascual (22788)

11 de marzo de 2022



PRICEWATERHOUSECOOPERS
AUDITORES, S.L.

2022 Núm. 01/22/01057

SELLO CORPORATIVO: 96,00 EUR

Informe de auditoría de cuentas sujeto
a la normativa de auditoría de cuentas
española o internacional

**MUTUACTIVOS INVERSIONES,
AGENCIA DE VALORES, S.A.U.**

**Cuentas Anuales e Informe de Gestión
del ejercicio anual terminado
el 31 de diciembre de 2021**



CLASE 8.^a



ON9489255

MUTUACTIVOS INVERSIONES, AGENCIA DE VALORES, S.A.U.

BALANCE AL 31 DE DICIEMBRE DE 2021
(Expresado en euros)

ACTIVO	Notas	2021	2020 (*)
1. Tesorería		142,80	155,36
1.1. Caja	6	142,80	155,36
1.2. Bancos		-	-
2. Créditos a intermediarios financieros	8.a	16.723.408,24	9.247.572,24
2.1. Depósitos a la vista		13.427.129,76	6.956.281,11
2.2. Créditos por operaciones por cuenta propia pendientes de liquidar		-	-
2.3. Depósitos a plazo		-	-
2.4. Adquisición temporal activos		-	-
2.5. Otros créditos		3.296.278,48	2.291.291,13
2.6. Activos dudosos		-	-
2.7. Ajustes por valoración: (+/-)		-	-
3. Crédito a particulares	8.b	663.615,72	471.370,15
3.1. Crédito en efectivo por compras al contado diferidas		-	-
3.2. Créditos y anticipos por operaciones de valores		-	-
3.3. Otros créditos y anticipos		663.615,72	471.370,15
3.4. Adquisición temporal activos		-	-
3.5. Activos dudosos		-	-
3.6. Ajustes por valoración: (+/-)		-	-
4. Valores representativos de deuda			
4.1. Activos monetarios y Deuda Pública		-	-
4.2. Otros valores de renta fija cartera interior		-	-
4.3. Valores de renta fija cartera exterior		-	-
4.4. Instrumentos financieros híbridos		-	-
4.5. Activos dudosos		-	-
4.6. Ajustes por valoración: (+/-)		-	-
5. Inversiones vencidas pendientes de cobro			
6. Acciones y participaciones	7	29.865.553,80	31.478.637,86
6.1. Acciones y participaciones cartera interior		26.783.917,50	28.572.889,68
6.2. Acciones y participaciones cartera exterior		3.081.636,30	2.905.748,18
6.3. Participaciones:		-	-
6.4. Deterioro de valor de acciones y participaciones (-)		-	-
7. Derivados			
7.1. Derivados de negociación		-	-
7.2. Derivados de cobertura		-	-
8. Contratos de seguros vinculados a pensiones			
9. Inmovilizado material	9	340.487,47	422.188,44
9.1. De uso propio		340.487,47	422.188,44
9.2. Inversiones inmobiliarias		-	-
9.3. Inmovilizado material mantenido para la venta		-	-
9.4. Deterioro de valor del Inmovilizado material (-)		-	-
10. Inmovilizado intangible	10	896.706,13	979.863,48
10.1. Fondo de comercio		-	-
10.2. Aplicaciones informáticas		896.706,13	979.863,48
10.3. Otros activos intangibles		-	-
10.4. Deterioro de valor del Inmovilizado intangible (-)		-	-
11. Activos fiscales	11	1.052.145,17	1.127.007,47
11.1. Corrientes		60.830,29	87.049,53
11.2. Diferidos		991.314,88	1.039.957,94
12. Periodificaciones	11	34.060,36	14.923,59
12.1. Comisiones y gastos pagados no devengados		-	-
12.2. Otras periodificaciones		34.060,36	14.923,59
13. Otros activos	11	95.362,56	108.169,17
13.1. Administraciones públicas		-	-
13.2. Accionistas por desembolsos de capital exigidos		-	-
13.3. Otros		95.362,56	108.169,17
TOTAL ACTIVO		49.671.482,25	43.849.887,76

(*) Presentado, única y exclusivamente, a efectos comparativos



CLASE 8.^a



0N9489256

MUTUACTIVOS INVERSIONES, AGENCIA DE VALORES, S.A.U.

BALANCE AL 31 DE DICIEMBRE DE 2021 (Expresado en euros)

PASIVO Y PATRIMONIO NETO		Notas	2021	2020 (*)
1. Deudas con Intermediarios financieros	14		1.591.442,41	1.080.200,34
1.1. Préstamos y créditos			-	-
1.2. Deudas por operaciones por cuenta propia pendientes de liquidar			-	-
1.3. Cesión temporal activos			-	-
1.4. Saldos transitorios por operaciones con valores			-	-
1.5. Otras deudas			-	-
1.6. Ajustes por valoración: Intereses devengados no vencidos			1.591.442,41	1.080.200,34
2. Deudas con particulares	14		10.125.460,41	5.798.398,99
2.1. Cesión temporal de activos			-	-
2.2. Saldos transitorios por operaciones con valores			-	-
2.3. Otros débitos			10.125.460,41	5.798.398,99
2.4. Ajustes por valoración: Intereses devengados no vencidos			-	-
3. Depósitos en efectivo en garantía de operaciones			-	-
3.1. Operaciones de crédito al mercado			-	-
3.2. Otros depósitos			-	-
4. Crédito de valores al mercado por ventas al contado diferidas			-	-
5. Deudas por ventas en corto y valores recibidos en préstamo			-	-
5.1. Posiciones cortas por venta de valores en descubierto			-	-
5.2. Ventas de valores recibidos en préstamo o en garantía			-	-
5.3. Ajustes por valoración: Intereses y otras cargas devengadas no vencidas			-	-
6. Otros pasivos a valor razonable			-	-
7. Derivados			-	-
7.1. Derivados de negociación			-	-
7.2. Derivados de cobertura			-	-
8. Empréstitos			-	-
9. Pasivos subordinados			-	-
10. Provisiones para riesgos			-	-
10.1. Provisiones para pensiones y obligaciones similares			-	-
10.2. Provisiones para impuestos			-	-
10.3. Provisiones por transacciones con pagos basados en instrumentos de capital			-	-
10.4. Provisiones para otros riesgos			-	-
11. Pasivos Fiscales			434.539,49	317.871,27
11.1. Corrientes	11		288.864,13	276.761,54
11.2. Diferidos	13.b		145.675,36	41.109,73
12. Pasivos asociados con activos no corrientes para la venta			-	-
13. Periodificaciones			2.520.184,28	2.127.260,45
13.1. Comisiones y otros productos cobrados y no devengados			-	-
13.2. Gastos devengados no vencidos			-	-
13.3. Otras periodificaciones			2.520.184,28	2.127.260,45
14. Otros pasivos			476.243,37	447.678,67
14.1. Administraciones públicas			254.384,20	156.249,27
14.2. Desembolsos pendientes en suscripción de valores			-	-
14.3. Saldos por operaciones de arrendamiento financiero			-	-
14.4. Otras deudas no relacionadas con operaciones de valores			221.859,17	291.429,40
15. Capital con naturaleza de pasivo financiero			-	-
TOTAL PASIVO			15.147.869,96	9.771.409,72

(*) Presentado, única y exclusivamente, a efectos comparativos



CLASE 8.^a



ON9489257

MUTUACTIVOS INVERSIONES, AGENCIA DE VALORES, S.A.U.

BALANCE AL 31 DE DICIEMBRE DE 2021
(Expresado en euros)

PASIVO Y PATRIMONIO NETO

	Notas	2021	2020 (*)
16. Fondos propios			
16.1. Capital	5	<u>34.117.230,28</u>	<u>34.025.409,48</u>
16.2. Prima de emisión		35.000.000,00	35.000.000,00
16.3. Reservas		-	-
16.5. Resultados de ejercicios anteriores (+/-)		1.691.081,57	1.691.081,57
16.6. Otras aportaciones de socios		(2.665.672,09)	(1.182.881,54)
16.7. Resultado del ejercicio (+/-)		-	-
16.8. Dividendos y retribuciones (-)		91.820,80	(1.482.790,55)
16.9. Otros instrumentos de patrimonio neto		-	-
17. Ajustes por valoración en patrimonio neto (+/-)	5	<u>406.382,01</u>	<u>53.068,56</u>
17.1. Activos financieros a valor razonable con cambios en patrimonio neto (+/-)		406.382,01	53.068,56
17.2. Coberturas de flujo de efectivo (+/-)		-	-
17.3. Coberturas de inversiones netas de negocios en el extranjero (+/-)		-	-
17.4. Diferencias de cambio (+/-)		-	-
17.5. Resto de ajustes por valoración (+/-)		-	-
18. Subvenciones, donaciones y legados recibidos		-	-
TOTAL PATRIMONIO NETO		<u>34.523.612,29</u>	<u>34.078.478,04</u>
TOTAL PASIVO Y PATRIMONIO NETO		<u>49.671.482,25</u>	<u>43.849.887,76</u>

(*) Presentado, única y exclusivamente, a efectos comparativos



ON9489258

CLASE 8.^a**MUTUACTIVOS INVERSIONES, AGENCIA DE VALORES, S.A.U.****BALANCE AL 31 DE DICIEMBRE DE 2021**
(Expresado en euros)**CUENTAS DE RIESGO Y COMPROMISO**

	Notas	2021	2020(*)
1. Avals y garantías concedidas		-	-
1.1. Participación en la fianza colectiva		-	-
1.2. Activos afectos a garantías propias o de terceros		-	-
1.3. Riesgos por derivados contratados por cuenta de terceros		-	-
1.4. Otros		-	-
2. Otros pasivos contingentes		-	-
3. Valores propios cedidos en préstamo		-	-
3.1. Deuda pública		-	-
3.2. Otros valores de renta fija		-	-
3.3. Acciones y participaciones		-	-
4. Compromisos de compras de valores a plazo		-	-
4.1. Activos monetarios y Deuda pública		-	-
4.2. Otros valores de renta fija		-	-
4.3. Acciones y participaciones		-	-
5. Compromisos de ventas de valores a plazo		-	-
5.1. Activos monetarios y Deuda pública		-	-
5.2. Otros valores de renta fija		-	-
5.3. Acciones y participaciones		-	-
6. Desembolsos comprometidos por aseguramiento de emisiones		-	-
6.1. Valores de renta fija		-	-
6.2. Acciones y participaciones		-	-
7. Ordenes propias sobre valores pendientes de ejecutar		-	-
7.1. Ordenes de compra		-	-
7.2. Ordenes de venta		-	-
8. Derivados financieros		-	-
8.1. Contratos a plazo de activos financieros		-	-
8.2. Compraventa de divisas contratadas y no vencidas		-	-
8.3. Futuros financieros sobre valores y tipos de interés		-	-
8.4. Otras operaciones sobre tipos de interés		-	-
8.5. Futuros financieros sobre divisas		-	-
8.6. Opciones sobre valores o índices		-	-
8.7. Opciones sobre tipos de interés		-	-
8.8. Opciones sobre divisas		-	-
8.9. Otros contratos (subyacente no financiero, etc.)		-	-
9. Préstamo de valores al mercado		-	-
9.1. Valores propios		-	-
9.2. Valores de clientes		-	-
10. Crédito concedido a clientes por operaciones de valores		-	-
10.1. Crédito dispuesto		-	-
10.2. Crédito disponible		-	-
11. Activos adquiridos en nombre propio por cuenta de terceros		-	-
12. Otras cuentas de riesgo y compromiso		-	-
TOTAL CUENTAS DE RIESGO Y COMPROMISO		-	-

(*) Presentado, única y exclusivamente, a efectos comparativos



CLASE 8.^a



0N9489259

MUTUACTIVOS INVERSIONES, AGENCIA DE VALORES, S.A.U.

BALANCE AL 31 DE DICIEMBRE DE 2021 (Expresado en euros)

OTRAS CUENTAS DE ORDEN

	Notas	2021	2020 (*)
1. Disponible no condicionado a la vista en entidades de crédito		-	-
2. Ordenes de clientes de compra de valores pendientes de liquidar		-	-
2.1. Con la Sociedad de Sistemas		-	-
2.2. Con MEFF		-	-
2.3. Con otros intermediarios financieros		-	-
3. Ordenes de clientes de venta de valores pendientes de liquidar		-	-
3.1. Con la Sociedad de Sistemas		-	-
3.2. Con MEFF		-	-
3.3. Con otros intermediarios financieros		-	-
4. Depósitos de instrumentos financieros (valor de mercado)		449.809.498,36	282.738.830,31
4.1. Propios		-	-
4.2. De terceros (Nota 15b)		449.809.498,36	282.738.830,31
4.3. Recibidos de otra entidad depositaria		-	-
5. Instrumentos financieros propios y de terceros en poder de otras		-	-
5.1. Propios		-	-
5.2. De terceros		-	-
6. Préstamo de valores recibidos		-	-
6.1. Valores vendidos		-	-
6.2. Valores cedidos temporalmente		-	-
6.3. Valores disponibles		-	-
7. Carteras gestionadas		-	-
7.1. Invertido en acciones y participaciones interiores cotizadas		406.052.794,07	254.117.563,67
7.2. Invertido en acciones y participaciones interiores no cotizadas	15.a	301.979.135,20	206.647.974,00
7.3. Invertido en valores de renta fija interiores cotizados		-	-
7.4. Invertido en valores de renta fija interiores no cotizados		-	-
7.5. Invertido en valores exteriores cotizados		-	-
7.6. Invertido en valores exteriores no cotizados		104.073.658,87	47.469.589,67
7.7. Efectivo en intermediarios financieros		-	-
8. Garantías depositadas por terceros en otras entidades financieras por crédito al mercado		-	-
8.1. Garantías iniciales		-	-
8.2. Garantías adicionales		-	-
9. Activos en suspenso regularizados		-	-
10. Productos vencidos y no cobrados de activos dudosos		-	-
11. Garantías recibidas de clientes sobre crédito a particulares		-	-
12. Otras cuentas de orden	15.c	4.264.923.598,57	4.154.562.999,72
TOTAL OTRAS CUENTAS DE ORDEN		5.120.785.891,00	4.691.419.393,70
TOTAL CUENTAS DE ORDEN		5.120.785.891,00	4.691.419.393,70

(*) Presentado, única y exclusivamente, a efectos comparativos



ON9489260

CLASE 8.^a

MUTUACTIVOS INVERSIONES, AGENCIA DE VALORES, S.A.U.

**CUENTAS DE PÉRDIDAS Y GANANCIAS
CORRESPONDIENTE AL EJERCICIO ANUAL TERMINADO EL 31 DE DICIEMBRE DE 2021**
(Expresado en euros)

DEBE	Notas	2021	2020 (*)
1. Intereses y cargas asimiladas de los pasivos financieros			
1.1. Intermediarios financieros		-	-
1.2. Particulares residentes		-	-
1.3. Particulares no residentes		-	-
1.4. Empréstitos y otras financiaciones		-	-
1.5. Pasivos subordinados		-	-
1.6. Rectificación de costes por operaciones de cobertura		-	-
1.7. Costes por intereses de los fondos de pensiones		-	-
1.8. Remuneración de capital con naturaleza de pasivo financiero		-	-
1.9. Otros intereses		-	-
2. Comisiones y corretajes satisfechos	16	4.230.144,32	3.217.433,10
2.1. Operaciones con valores		-	-
2.2. Operaciones con instrumentos derivados		-	-
2.3. Aseguramiento y colocación de emisiones		-	-
2.4. Comisiones satisfechas a mercados y sistemas de compensación y liquidación		-	-
2.5. Avals correspondientes a la fianza colectiva al mercado		-	-
2.6. Comisiones cedidas a representantes y a otras entidades		4.230.144,32	3.217.433,10
2.7. Otras comisiones		-	-
3. Pérdidas en inversiones financieras		169.016,82	911.484,52
3.1. Activos monetarios y deuda pública		-	-
3.2. Otros valores de renta fija cartera interior		-	-
3.3. Otros valores de renta fija cartera exterior		-	-
3.4. Acciones y participaciones cartera interior		-	-
3.5. Acciones y participaciones cartera exterior		134.834,68	755.680,69
3.6. Derivados de negociación		34.182,14	155.803,83
3.7. Dif. neta venta de valores de renta fija en descubierto y recibidos en préstamo préstamo		-	-
3.9. Pérdidas de otros activos a valor razonable		-	-
3.10. Rectificaciones de pérdidas por operaciones de cobertura		-	-
3.11. Otras pérdidas		-	-
4. Pérdidas por deterioro del valor de los activos financieros			
4.1. Créditos y otros activos financieros de renta fija		-	-
4.2. Instrumentos de capital		-	-
5. Pérdidas por diferencias de cambio			
6. Gastos de personal	18.a	8.857.166,79	8.455.475,48
6.1. Sueldos y gratificaciones		6.762.314,26	6.438.891,28
6.2. Cuotas a la Seguridad Social		1.407.998,40	1.343.432,31
6.3. Dotaciones a fondos de pensiones internos		-	-
6.4. Aportaciones a fondos de pensiones externos	12	243.174,27	252.127,77
6.5. Indemnizaciones por despidos		34.812,04	11.449,44
6.6. Gastos de formación		31.892,58	57.418,77
6.7. Retribuciones a los empleados basadas en instrumentos de capital		-	-
6.8. Otros gastos de personal		376.975,24	352.155,91
7. Gastos generales	18.b	2.770.953,87	2.672.945,11
7.1. Alquileres de inmuebles e instalaciones		1.018.368,43	1.068.825,40
7.2. Comunicaciones		-	-
7.3. Sistemas informáticos		-	-
7.4. Suministros		-	-
7.5. Conservación y reparación		37.982,95	27.867,57
7.6. Publicidad y propaganda		33.742,53	77.213,50
7.7. Representación y desplazamiento		11.535,73	12.170,38
7.8. Órganos de gobierno (dietas, primas, etc.)		227.501,40	187.689,81
7.9. Servicios administrativos subcontratados		-	-
7.10. Otros servicios de profesionales independientes		1.327.328,01	1.217.926,59
7.11. Resto de gastos		114.494,82	81.251,86



CLASE 8.^a



ON9489261

MUTUACTIVOS INVERSIONES, AGENCIA DE VALORES, S.A.U.

CUENTAS DE PÉRDIDAS Y GANANCIAS
CORRESPONDIENTE AL EJERCICIO ANUAL TERMINADO EL 31 DE DICIEMBRE DE 2021
(Expresado en euros)

DEBE	Notas	2021	2020 (*)
8. Otras cargas de explotación	19	195.188,86	141.290,27
8.1. Aportaciones al Fondo de Garantía de Inversiones		89.279,40	62.374,22
8.2. Otros conceptos		105.909,46	78.916,05
9. Contribuciones e impuestos		51.564,55	
10. Amortizaciones		495.955,95	461.932,90
10.1. Inmuebles de uso propio		-	-
10.2. Mobiliario, instalaciones y vehículo	9	96.986,29	98.186,29
10.3. Inversiones inmobiliarias		-	-
10.4. Activos intangibles	10	398.969,66	363.746,61
11. Pérdidas por deterioro de valor de activos no financieros		-	-
11.1. Inmovilizado material		-	-
11.2. Activos intangibles		-	-
11.3. Resto		-	-
12. Dotaciones a provisiones para riesgos		-	-
12.1. Provisiones para impuestos		-	-
12.2. Otras provisiones		-	-
13. Otras pérdidas		-	-
13.1. Por venta de activos no financieros		-	-
13.2. Por venta de participaciones		-	-
13.3. En activos no corrientes mantenidos para la venta		-	-
13.4. Por aplicación de la fianza colectiva al mercado		-	-
13.5. Otras pérdidas		-	-
14. Impuesto sobre beneficios del periodo	13	35.437,49	(452.726,26)
15. Pérdidas de actividades interrumpidas		-	-
16. Resultado neto (+/-)		91.820,80	(1.482.790,55)
TOTAL DEBE		16.897.249,45	13.925.044,57

(*) Presentado, única y exclusivamente, a efectos comparativos



CLASE 8ª

CLASE 8ª



ON9489262

MUTUACTIVOS INVERSIONES, AGENCIA DE VALORES, S.A.U.

CUENTAS DE PÉRDIDAS Y GANANCIAS
CORRESPONDIENTE AL EJERCICIO ANUAL TERMINADO EL 31 DE DICIEMBRE DE 2021
(Expresado en euros)

HABER	Notas	2021	2020 (*)
1. Intereses, dividendos y rendimientos asimilados de los activos financieros			
1.1. Banco de España		-	-
1.2. Intermediarios financieros		-	-
1.3. Particulares residentes		-	-
1.4. Particulares no residentes		-	-
1.5. Activos monetarios y Deuda Pública		-	-
1.6. Otros valores de renta fija		-	-
1.7. Cartera de renta fija exterior		-	-
1.8. Dividendos de acciones y participaciones		-	-
1.9. Rectificación de los productos por operaciones de cobertura		-	-
1.10. Productos de contratos de seguros vinculados a pensiones y obligaciones similares		-	-
1.11. Otros intereses y rendimientos		-	-
2. Comisiones percibidas	16	16.546.862,73	12.335.273,07
2.1. Tramitación y ejecución de órdenes de clientes para compraventa de valores		-	-
2.2. Aseguramiento y colocación de emisiones		-	-
2.3. Comercialización de Instituciones de Inversión Colectiva		9.309.704,10	5.697.989,89
2.4. Depósito y anotación de valores		78.154,76	-
2.5. Gestión de carteras		2.004.473,93	1.274.424,02
2.6. Asesoramiento en materia de inversión		13.627,70	7.360,20
2.7. Búsqueda y colocación de paquetes de valores en mercados secundarios		-	-
2.8. Internalización sistemática de órdenes		-	-
2.9. Intermediación en instrumentos derivados		-	-
2.10. Comisiones por operaciones de crédito al mercado		-	-
2.11. Comisiones por elaboración de informes de inversiones y análisis financieros		-	-
2.12. Otras comisiones		5.140.902,24	5.355.498,96
3. Ganancias en inversiones financieras		350.355,95	1.589.742,45
3.1. Activos monetarios y deuda pública		-	-
3.2. Otros valores de renta fija cartera interior		-	-
3.3. Otros valores de renta fija cartera exterior		-	-
3.4. Acciones y participaciones cartera interior		264.534,33	1.299.385,66
3.5. Acciones y participaciones cartera exterior		85.821,62	290.356,79
3.6. Derivados de negociación		-	-
3.7. Dif. neta neg venta de valores de renta fija en descubierto y recibidos en préstamo préstamo		-	-
3.9. Ganancias de otros activos a valor razonable		-	-
3.10. Rectificaciones de ganancias por operaciones de cobertura		-	-
3.11. Otras ganancias		-	-
3.12. Diferencia negativa en combinaciones de negocios		-	-
4. Recuperaciones de valor de activos financieros deteriorados			
4.1. Créditos y otros activos financieros de renta fija		-	-
4.2. Instrumentos de capital		-	-
5. Ganancias por diferencias de cambio			
6. Otros productos de explotación			
7. Recuperaciones de valor de activos no financieros deteriorados			
7.1. Inmovilizado material		-	-
7.2. Activos intangibles		-	-
7.3. Resto		-	-
8. Recuperación de provisiones para riesgos			
8.1. Provisiones para impuestos		-	-
8.2. Otras provisiones		-	-
9. Otras ganancias		30,77	29,05
9.1. Por venta de activos no financieros		-	-
9.2. Por venta de participaciones		-	-
9.3. En activos no corrientes mantenidos para la venta		-	-
9.4. Por recuperación de pérdidas de la fianza colectiva al mercado		-	-
9.5. Otras ganancias		30,77	29,05
10. Ganancias de actividades interrumpidas			
TOTAL HABER		16.897.249,45	13.925.044,57

(*) Presentado, única y exclusivamente, a efectos comparativos



CLASE 8.^a



ON9489263

MUTUACTIVOS INVERSIONES, AGENCIA DE VALORES, S.A.U.

**ESTADOS DE CAMBIOS EN EL PATRIMONIO NETO
CORRESPONDIENTE AL EJERCICIO ANUAL TERMINADO EL 31 DE DICIEMBRE 2021**
(Expresado en euros)

a) Estados de ingresos y gastos reconocidos

	2021	2020
A) Resultado de la cuenta de pérdidas y ganancias (Nota 5.c) Ingresos y gastos imputados directamente al patrimonio neto	<u>91.820,80</u>	<u>(1.482.790,55)</u>
I. Por valoración de instrumentos financieros	<u>509.689,57</u>	<u>75.537,05</u>
1. Activos financieros disponibles para la venta	509.689,57	75.537,05
2. Otros ingresos/gastos		
II. Por coberturas de flujos de efectivo		
III. Subvenciones, donaciones y legados recibidos		
IV. Por ganancias y pérdidas actuariales y otros ajustes		
V. Efecto impositivo	(127.422,40)	(18.884,27)
B) Total ingresos y gastos imputados directamente en el patrimonio neto (I+II+III+IV+V)	<u>382.267,17</u>	<u>56.652,78</u>
Transferencias a la cuenta de pérdidas y ganancias		
VI. Por valoración de instrumentos financieros	<u>(38.604,96)</u>	<u>(207.451,69)</u>
1. Activos financieros disponibles para la venta	(38.604,96)	(207.451,69)
2. Otros ingresos/gastos		
VII. Por coberturas de flujos de efectivo		
VIII. Subvenciones, donaciones y legados recibidos		
IX. Efecto impositivo	9.651,24	51.862,92
C) Total transferencias a la cuenta de pérdidas y ganancias (VI+VII+VIII+IX)	<u>(28.953,72)</u>	<u>(155.588,77)</u>
TOTAL DE INGRESOS Y GASTOS RECONOCIDOS (A+B+C)	<u>445.134,25</u>	<u>(1.581.726,54)</u>

(*) Presentado, única y exclusivamente, a efectos comparativos


MUTUACTIVOS INVERSIONES, AGENCIA DE VALORES, S.A.U.

ESTADOS DE CAMBIOS EN EL PATRIMONIO NETO
CORRESPONDIENTE AL EJERCICIO ANUAL TERMINADO EL 31 DE DICIEMBRE 2021
(Expresado en euros)

b) Estado total de cambios en el patrimonio neto correspondiente al ejercicio anual terminado el 31 de diciembre de 2021

	TOTAL FONDOS PROPIOS								
	Capital	Prima emisión	Reservas	Resultados de ejercicios anteriores	Menos: Valores propios	Resultado del ejercicio	Total fondos propios	Ajustes valoración	Total patrimonio neto
SALDO FINAL EN 2020	35.000.000,00	-	508.200,03	-	-	(1.482.790,55)	34.025.409,48	53.068,56	34.078.478,04
Ajustes por cambios de criterio contable	-	-	-	-	-	-	-	-	-
Ajustes por errores	-	-	-	-	-	-	-	-	-
SALDO INICIAL AJUSTADO EN 2021	35.000.000,00	-	508.200,03	-	-	(1.482.790,55)	34.025.409,48	53.068,56	34.078.478,04
Total ingresos / (gastos) reconocidos	-	-	-	-	-	91.820,80	91.820,80	353.313,45	445.134,25
Otras variaciones del patrimonio neto	-	-	1.182.881,54	-2.665.672,09	-	1.482.790,55	-	-	-
Aumento de capital (Nota 5)	-	-	-	-	-	-	-	-	-
Reducciones de capital	-	-	-	-	-	-	-	-	-
Conversión de pasivos financieros en capital	-	-	-	-	-	-	-	-	-
Incrementos de otros instrumentos de capital	-	-	-	-	-	-	-	-	-
Reclasificación de pasivos financieros a otros instrumentos de capital	-	-	-	-	-	-	-	-	-
Reclasificación de otros instrumentos de capital a pasivos financieros	-	-	-	-	-	-	-	-	-
Distribución de dividendos / remuneraciones a socios	-	-	-	-	-	-	-	-	-
Operaciones con instrumentos de capital propios (neto)	-	-	-	-	-	-	-	-	-
Traspasos entre partidas de patrimonio neto	-	-	1.182.881,54	-2.665.672,09	-	1.482.790,55	-	-	-
Incremento / (reducción) por combinaciones de negocio	-	-	-	-	-	-	-	-	-
Pagos con instrumentos de capital	-	-	-	-	-	-	-	-	-
Resto de incrementos / (reducciones) del patrimonio neto	-	-	-	-	-	-	-	-	-
SALDO FINAL EN 2021	35.000.000,00	-	1.691.081,57	-2.665.672,09	-	91.820,80	34.117.230,28	406.382,01	34.523.612,29

CLASE 8.ª



0N9489264

MUTUACTIVOS INVERSIONES, AGENCIA DE VALORES, S.A.U.

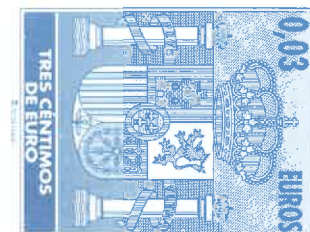
ESTADOS DE CAMBIOS EN EL PATRIMONIO NETO
CORRESPONDIENTE AL EJERCICIO ANUAL TERMINADO EL 31 DE DICIEMBRE 2021
(Expresado en euros)

c) Estado total de cambios en el patrimonio neto correspondiente al ejercicio anual terminado el 31 de diciembre de 2020

	TOTAL FONDOS PROPIOS								
	Capital	Prima emisión	Reservas	Otros instrumentos capital	Menos: Valores propios	Resultado del ejercicio	Total fondos propios	Ajustes valoración	Total patrimonio neto
SALDO FINAL EN 2019	10.000.000,00	-	1.691.081,57	-	-	(1.182.881,54)	10.508.200,03	152.004,55	10.660.204,58
Ajustes por cambios de criterio contable	-	-	-	-	-	-	-	-	-
Ajustes por errores	-	-	-	-	-	-	-	-	-
SALDO INICIAL AJUSTADO EN 2020	10.000.000,00	-	1.691.081,57	-	-	(1.182.881,54)	10.508.200,03	152.004,55	10.660.204,58
Total ingresos / (gastos) reconocidos	-	-	-	-	-	(1.482.790,55)	(1.482.790,55)	(98.935,99)	(1.581.726,54)
Otras variaciones del patrimonio neto	25.000.000,00	-	(1.182.881,54)	-	-	1.182.881,54	25.000.000,00	-	25.000.000,00
Aumento de capital (Nota 5)	25.000.000,00	-	-	-	-	-	-	-	25.000.000,00
Reducciones de capital	-	-	-	-	-	-	-	-	-
Conversión de pasivos financieros en capital	-	-	-	-	-	-	-	-	-
Incrementos de otros instrumentos de capital	-	-	-	-	-	-	-	-	-
Reclasificación de pasivos financieros a otros instrumentos de capital	-	-	-	-	-	-	-	-	-
Reclasificación de otros instrumentos de capital a pasivos financieros	-	-	-	-	-	-	-	-	-
Distribución de dividendos / remuneraciones a socios	-	-	-	-	-	-	-	-	-
Operaciones con instrumentos de capital propios (neto)	-	-	-	-	-	-	-	-	-
Traspasos entre partidas de patrimonio neto	-	-	-	-	-	-	-	-	-
Incremento / (reducción) por combinaciones de negocio	-	-	(1.182.881,54)	-	-	1.182.881,54	-	-	-
Pagos con instrumentos de capital	-	-	-	-	-	-	-	-	-
Resto de incrementos / (reducciones) del patrimonio neto	-	-	-	-	-	-	-	-	-
SALDO FINAL EN 2020	35.000.000,00	-	508.200,03	-	-	(1.482.790,55)	34.025.409,48	53.068,56	34.078.478,04

(*) Presentado, única y exclusivamente, a efectos comparativos

CLASE 8.a



0N9489265



ON9489266

CLASE 8.^a

MUTUACTIVOS INVERSIONES, AGENCIA DE VALORES, S.A.U.

ESTADO DE FLUJOS DE EFECTIVO
CORRESPONDIENTE AL EJERCICIO ANUAL TERMINADO EL 31 DE DICIEMBRE 2021
(Expresado en Euros)

	2021	2020
FLUJOS DE EFECTIVO DE LAS ACTIVIDADES DE EXPLOTACIÓN (+/-)	6.801.933,72	(19.867.086,42)
Resultado del ejercicio (+/-) (Nota 5.a)	91.820,80	(1.482.790,55)
Ajustes para obtener los flujos de efectivo de las actividades de explotación (+/-)	(875.034,00)	266.069,06
Amortización (Notas 9 y 10)	495.955,95	461.932,90
Dotaciones netas a provisiones para riesgos (+/-)	-	-
Resultado por venta de activos no financieros (+/-)	-	-
Resultado por venta de participaciones (+/-)	-	-
Otras partidas (+/-)	-	-
Resultado Ajustado (+/-)	(1.370.989,95)	(195.863,84)
Aumento (Disminución) neta en los activos de explotación (+/-)	(783.213,20)	(1.216.721,49)
2.208.686,68	(23.746.483,84)	
Inversiones crediticias (+/-)	(1.216.369,69)	(509.981,79)
Cartera de negociación (+/-)(Nota 7.c)	442.888,91	(17.282.924,28)
Otros activos financieros a valor razonable con cambios en pérdidas y ganancias (+/-)	-	-
Activos financieros disponibles para la venta (+/-)	2.859.061,06	(4.945.726,00)
Otros activos de explotación (+/-)	123.106,40	(1.007.851,77)
Aumento (Disminución) neta en los pasivos de explotación (+/-)	5.376.460,24	5.096.118,91
Pasivos financieros a coste amortizado (+/-)	511.242,07	255.026,14
Otros pagos de actividades de explotación	-	-
Cartera de negociación (+/-)	-	-
Otros pasivos financieros a valor razonable con cambios en pérdidas y ganancias (+/-)	-	-
Otros pasivos de explotación (+/-)	-	-
Cobros / pagos por impuesto sobre beneficios (+/-)	4.865.218,17	4.841.092,77
FLUJOS DE EFECTIVO DE LAS ACTIVIDADES DE INVERSIÓN (+/-)	(331.097,63)	(477.748,05)
Pagos (-)	(331.097,63)	(477.748,05)
Cartera de inversión a vencimiento (-)	-	-
Participaciones (-)	-	-
Activos materiales (-) (Nota 9)	(15.285,32)	(83.080,38)
Activos intangibles (-) (Nota 10)	(315.812,31)	(394.667,67)
Otras unidades de negocio (-)	-	-
Activos no corrientes y pasivos asociados en venta (-)	-	-
Otros pagos relacionados con actividades de inversión (-)	-	-
FLUJOS DE EFECTIVO DE LAS ACTIVIDADES DE FINANCIACIÓN (+/-)	-	25.000.000,00
Cobros (+)	-	25.000.000,00
Emisión de pasivos subordinados, préstamos y otras financiaciones (+)	-	25.000.000,00
AUMENTO (DISMINUCIÓN) NETA DEL EFECTIVO Y EQUIVALENTES DE EFECTIVO	6.470.836,09	4.655.165,53
Efectivo y equivalentes de efectivo al inicio del ejercicio (+/-)	6.956.436,47	2.301.270,94
Efectivo y equivalentes de efectivo al final del ejercicio (+/-)	13.427.272,56	6.956.436,47
Caja Efectivo	142,80	155,36
Cuentas Corrientes a la vista B. Santander y SSS (Nota 8.a)	3.301.669,35	1.157.882,12
BNP/AFB cuenta transitoria de clientes (Nota 8.a)	10.125.460,40	5.798.398,99
	13.427.272,56	6.956.436,47

(*) Presentado, única y exclusivamente, a efectos comparativos



CLASE 8.^a



0N9489267

MUTUACTIVOS INVERSIONES, AGENCIA DE VALORES, S.A.U.

MEMORIA DE LAS CUENTAS ANUALES DEL EJERCICIO 2021
(Expresada en euros)

1. ACTIVIDAD E INFORMACIÓN DE CARÁCTER GENERAL

Mutuactivos Inversiones, Agencia de Valores, S.A.U. (en adelante, "la Sociedad") se constituyó el 26 de julio de 2013, ante el Notario de Madrid D. Luis Pérez-Escolar Hernando. La Sociedad tiene su domicilio social en Madrid, Paseo de la Castellana, 33.

Con fecha 29 de agosto de 2013, el Ministerio de Economía y Competitividad resolvió autorizar la creación de la Agencia de Valores, que consta inscrita en el registro de empresas de servicios de inversión de la Comisión Nacional del Mercado de Valores (en adelante, "la C.N.M.V.") con el número 250.

El programa de actividades de la Sociedad incluye los siguientes servicios y actividades de inversión:

- La recepción y transmisión de órdenes de clientes en relación con uno o más instrumentos financieros.
- La gestión discrecional e individualizada de carteras de inversión con arreglo a los mandatos conferidos por los inversores.
- El asesoramiento en materia de inversión sea a petición de un cliente o por iniciativa de la Sociedad, con respecto a una o más operaciones relativas a instrumentos financieros.

Los servicios auxiliares y actividades accesorias prestados por la Sociedad son los siguientes:

- Custodia y administración por cuenta de clientes de los instrumentos financieros previstos en el artículo 2 del Texto Refundido de la Ley del Mercado de Valores.
- Recepción y transmisión de órdenes de clientes en relación a planes de pensiones individuales.
- Asesoramiento sobre inversiones en relación a planes de pensiones individuales e instrumentos de Vida Ahorro.
- Mediación en la celebración de contratos de seguros de vida.

Además, la Sociedad mantiene fondos en cuentas instrumentales y transitorias a nombre de sus clientes.



CLASE 8.ª



ON9489268

MUTUACTIVOS INVERSIONES, AGENCIA DE VALORES, S.A.U.

MEMORIA DE LAS CUENTAS ANUALES DEL EJERCICIO 2021

(Expresada en euros)

Según lo dispuesto en el Texto Refundido de la Ley del Mercado de Valores, los instrumentos financieros sobre los que la Sociedad desarrolla sus actividades son los siguientes:

- Valores negociables emitidos por personas o entidades públicas o privadas y agrupados en emisiones.
- Instrumentos del mercado monetario.
- Participaciones y acciones en instituciones de inversión colectiva.

La Sociedad presta el servicio auxiliar de custodia y administración de instrumentos financieros a los efectos de la llevanza, por cuenta de sus clientes, del registro individualizado de titularidades finales de las participaciones en Instituciones de Inversión Colectiva comercializadas por la Sociedad.

Las Empresas de Servicios de Inversión, en los términos que reglamentariamente se establezcan, y siempre que se resuelvan en forma adecuada los posibles riesgos y conflictos de interés entre ellas y sus clientes, o los que puedan surgir entre los distintos clientes, podrán realizar las actividades previstas en los apartados anteriores, referidas a instrumentos no contemplados en el artículo 2 del Texto Refundido de la Ley del Mercado de Valores u otras actividades accesorias que supongan la prolongación de su negocio, cuando ello no desvirtúe el objeto social exclusivo propio de la Empresa de Servicios de Inversión.

Las Agencias de Valores tienen definidos los aspectos fundamentales de su régimen jurídico en el Real Decreto 217/2008 y por el Real Decreto Legislativo 4/2015, de 23 de octubre, por el que se aprueba el Texto Refundido de la Ley del Mercado de Valores, viéndose afectadas por diversas disposiciones que, entre otros, regulan los siguientes aspectos:

- Han de revestir la forma de Sociedad Anónima, teniendo por objeto social exclusivo la realización de actividades que sean propias de las empresas de servicios de inversión.
- Deben contar con un capital social mínimo de 125 miles de euros de acuerdo con el Real Decreto 358/2015, de 8 de mayo, por el que se modifica el Real Decreto 217/2008, de 15 de febrero, sobre el régimen jurídico de las empresas de servicios de inversión y de las demás entidades que prestan servicios de inversión y por el que se modifica parcialmente el Reglamento de la Ley 35/2003, de 4 de noviembre, de Instituciones de Inversión Colectiva, aprobado por el Real Decreto 1082/2012, de 13 de julio.
- Deben cumplir con unos requisitos mínimos de recursos propios, de liquidez y solvencia, de acuerdo con la normativa actual. La C.N.M.V., con fecha 28 de junio de 2014, emitió la Circular 2/2014 sobre el ejercicio de diversas opciones regulatorias en materia de solvencia para las Empresas de Servicios de Inversión y sus grupos consolidables, de acuerdo con el Reglamento (UE) 575/2013 del Parlamento Europeo y del Consejo sobre los requisitos prudenciales de las entidades de crédito y las empresas de inversión, derogando la anterior normativa aplicable.



CLASE 8.^a



0N9489269

MUTUACTIVOS INVERSIONES, AGENCIA DE VALORES, S.A.U.

MEMORIA DE LAS CUENTAS ANUALES DEL EJERCICIO 2021

(Expresada en euros)

- Deben adherirse a un Fondo de Garantía de Inversiones en los términos establecidos en el Real Decreto 948/2001, Fondo que garantiza, en términos generales, que todo inversor perciba el valor monetario de su posición acreedora global frente a la correspondiente entidad adherida a dicho Fondo, con el límite cuantitativo de 100.000 euros.
- Sólo podrán obtener financiación de entidades financieras inscritas en los registros al efecto mantenidos por la C.N.M.V., el Banco de España o la Dirección General de Seguros o en registros de igual naturaleza de la Unión Europea, o bien de personas distintas de las mencionadas, pero sólo en concepto de:
 - Emisión de acciones.
 - Financiaciones subordinadas.
 - Emisión de valores admitidos a negociación en algún mercado secundario oficial.
 - Cuentas de carácter instrumental y transitorio abiertas a clientes en relación con la ejecución de las operaciones desarrolladas por cuenta de ellos.

a) Hechos relevantes acontecidos durante el ejercicio

En mayo de 2021 se procedió a la actualización del folleto informativo de tarifas máximas de la Sociedad. En particular, se modificaron las tarifas aplicables a los siguientes servicios: gestión discrecional e individualizada de carteras, asesoramiento no independiente en materia de inversión, así como custodia y administración o registro de acciones o participaciones de IIC.

Con fecha 11 de Junio de 2021 la C.N.M.V autoriza la modificación de la lista de servicios y actividades de inversión, servicios auxiliares, instrumentos financieros y actividades accesorias de la Sociedad, al objeto de ampliar la prestación del servicio auxiliar de custodia y administración por cuenta de clientes de instrumentos financieros para prestar los servicios de custodia de contingencia a clientes, en cumplimiento de lo previsto en los artículos 30 quáter y 42.4 del Real Decreto 217/2008, de 15 de febrero, sobre el régimen jurídico de las empresas de servicios de inversión y de las demás entidades que prestan servicios de inversión.

El 23 de julio de 2021 la CNMV autorizó el nombramiento de Alejandro Gervás como nuevo Director General de Mutuactivos Inversiones, A.V., S.A.U.

b) Fecha de formulación

El Consejo de Administración de la Sociedad, en fecha 21 de febrero de 2022 procederá a formular las cuentas anuales y el informe de gestión del ejercicio anual terminado al 31 de diciembre de 2021.



CLASE 8.^a



ON9489270

MUTUACTIVOS INVERSIONES, AGENCIA DE VALORES, S.A.U.

MEMORIA DE LAS CUENTAS ANUALES DEL EJERCICIO 2021 (Expresada en euros)

Los miembros del Consejo de Administración, a la fecha de formulación de las presentes cuentas anuales, son:

Don Juan Aznar Losada
Don Tristán Pasqual del Pobil Alvés
Don Ernesto Mestre García
Don Rafael Arnedo Rojas
Don Juan Manuel Granados
Don Luis Ussia Bertrán
Don Luis Bermúdez Odriozola

Presidente
Consejero
Consejero
Consejero
Consejero
Consejero
Consejero-Secretario

c) Plantilla

El número de empleados de la Sociedad al cierre del ejercicio 2021 distribuido por categorías profesionales y género, es el siguiente:

2021

	Empleados		
	Hombres	Mujeres	Total
Directivos	5	1	6
Técnicos	44	38	82
Administrativos	3	4	7
	52	43	95

El número medio de empleados en 2021 fue de

50 43 93

El número de empleados de la Sociedad al cierre del ejercicio 2020 distribuido por categorías profesionales y género, es el siguiente:

2020

	Empleados		
	Hombres	Mujeres	Total
Directivos	4	1	5
Técnicos	42	42	84
Administrativos	3	4	7
	49	47	96

El número medio de empleados en 2020 fue de

48 46 94

d) Sucursales y Representantes

A 31 de diciembre de 2021 y 2020 la Sociedad no cuenta con representantes.



CLASE 8.^a
IMPORTE UNITARIO



ON9489271

MUTUACTIVOS INVERSIONES, AGENCIA DE VALORES, S.A.U.

MEMORIA DE LAS CUENTAS ANUALES DEL EJERCICIO 2021
(Expresada en euros)

A 31 de diciembre de 2021 la Sociedad contaba con el siguiente detalle de Sucursales:

Sucursales	Domicilio	Comunidad Autónoma
Barcelona	AV/ Diagonal, 458	Cataluña
La Coruña	C/ Concepción Arenal, 11-13	Galicia
Sevilla	C/ Madrid 8	Andalucía
Valladolid	C/ Maria de Molina, 3	Castilla y León
Málaga	C/ Larios, 4 – Planta 4ª	Andalucía

2. BASES DE PRESENTACIÓN DE LAS CUENTAS ANUALES

a) Marco normativo de información financiera aplicable a la Sociedad

Las cuentas anuales adjuntas, formuladas por los Administradores de la Sociedad, han sido preparadas a partir de los registros contables de ésta, habiéndose aplicado la legislación mercantil vigente y con las normas establecidas en la Circular 1/2021, de 25 de marzo, de la C.N.M.V. sobre normas contables, cuentas anuales y estados financieros de las Empresas de Servicios de Inversión y sus grupos consolidables, Sociedades Gestoras de Instituciones de Inversión Colectiva y Sociedades Gestoras de Entidades de tipo cerrado y otras normas de obligado cumplimiento aprobadas por la Comisión Nacional del Mercado de Valores y, en lo no previsto en éstas, el Plan General de Contabilidad aprobado mediante Real Decreto 1159/2010, de 17 de septiembre, el Real Decreto 602/2016, de 2 de diciembre y el Real Decreto 1/2021, de 12 de enero, en vigor para los ejercicios iniciados a partir del 1 de enero de 2021 y sus adaptaciones sectoriales y las Normas Internacionales de Información Financiera adoptadas como Reglamentos de la Comisión Europea en vigor, siempre que no sean contrarias a las normas anteriores, con el objeto de mostrar la imagen fiel de su patrimonio, de su situación financiera y de los resultados de la Sociedad.

b) Imagen fiel

Las cuentas anuales adjuntas han sido obtenidas de los registros contables de la Sociedad y han sido formuladas de acuerdo con el marco normativo de información financiera que resulta de aplicación y, en particular, con los principios y criterios contables en él contenidos, de forma que muestran la imagen fiel del patrimonio y de la situación financiera de la Sociedad al 31 de diciembre de 2021 y de los resultados de sus operaciones, de los cambios en el patrimonio neto y de los flujos de efectivo que se han generado durante el ejercicio anual terminado en esa fecha.

Estas cuentas anuales, formuladas por los Administradores de la Sociedad, se someterán a aprobación por la Junta General de Accionistas, estimándose que serán aprobadas sin modificación alguna.

c) Principios contables no obligatorios

La Sociedad no ha aplicado principios contables no obligatorios durante los ejercicios concluidos al 31 de diciembre de 2021 y 2020.

No existe ningún principio y norma contable ni criterio de valoración obligatorio que, siendo significativo su efecto, se haya dejado de aplicar en su preparación, incluyéndose en la Nota 4 un resumen de los principios y normas contables y de los criterios de valoración más significativos aplicados en las presentes cuentas anuales. La información contenida en las presentes cuentas anuales es responsabilidad de los Administradores de la Sociedad.



CLASE 8.^a



ON9489272

MUTUACTIVOS INVERSIONES, AGENCIA DE VALORES, S.A.U.

MEMORIA DE LAS CUENTAS ANUALES DEL EJERCICIO 2021
(Expresada en euros)

d) Juicios y estimaciones

No se incluyen en la elaboración de las cuentas anuales, juicios o estimaciones que pudiesen tener un efecto significativo sobre las mismas.

e) Aspectos críticos de la valoración y estimación de la incertidumbre

La preparación de las cuentas anuales exige el uso por parte de los Administradores de la Sociedad de ciertas estimaciones y juicios en relación con el futuro que se evalúan continuamente y se basan en la experiencia histórica y otros factores, incluidas las expectativas de sucesos futuros que se consideran razonables bajo las circunstancias. Los principales principios y políticas contables y criterios de valoración se indican en la Nota 4. Al 31 de diciembre de 2021, no existen incertidumbres derivadas de riesgos significativos que puedan suponer un cambio material en el valor de los activos o pasivos dentro del próximo ejercicio.

f) Cambios en estimaciones contables

Al 31 de diciembre de 2021 no existen cambios en estimaciones contables que puedan suponer un cambio material en el valor de los activos o pasivos dentro del próximo ejercicio.

g) Consolidación

La Sociedad está controlada por Mutua Madrileña Automovilista, Sociedad de Seguros a Prima Fija, que posee el 100% de sus acciones y, consecuentemente, forma parte de su perímetro de consolidación. Mutua Madrileña Automovilista, Sociedad de Seguros a Prima Fija formulará sus cuentas anuales consolidadas el 24 de febrero de 2022 que, una vez aprobadas, se depositarán en el Registro Mercantil de Madrid.

h) Principio de empresa en funcionamiento

Las presentes cuentas anuales han sido elaboradas bajo el principio de empresa en funcionamiento al considerar los Administradores de la Sociedad que su actividad continuará en el futuro previsible. Por tanto, la aplicación de las normas contables no está encaminada a determinar el valor del Patrimonio Neto a efectos de su transmisión global o parcial ni el importe resultante en caso de liquidación.

i) Comparación de la información

Los Administradores de la Sociedad presentan, a efectos comparativos, con cada una de las partidas del balance, de la cuenta de pérdidas y ganancias, del estado de cambio de patrimonio neto y del estado de flujos de efectivo, además de las cifras del ejercicio 2021, las correspondientes al ejercicio anterior.



CLASE 8.ª



0N9489273

MUTUACTIVOS INVERSIONES, AGENCIA DE VALORES, S.A.U.

MEMORIA DE LAS CUENTAS ANUALES DEL EJERCICIO 2021

(Expresada en euros)

Con fecha 1 de enero de 2021 ha entrado en vigor la Circular 1/2021, de 25 de marzo, de la Comisión Nacional del Mercado de Valores sobre normas contables, cuentas anuales y estados financieros de las Empresas de Servicios de Inversión y sus grupos consolidables, Sociedades Gestoras de Instituciones de Inversión Colectiva y Sociedades Gestoras de Entidades de tipo cerrado, que deroga la Circular 7/2008, de 26 de noviembre. El objetivo de la citada circular es modificar el régimen contable de ciertas entidades sujetas a la supervisión de la Comisión Nacional del Mercado de Valores de manera que, con carácter general, les resulte aplicable por remisión el marco contable general establecido a través de la habilitación normativa recogida en la disposición final primera de la Ley 16/2007, de 4 de julio, de reforma y adaptación de la legislación mercantil en materia contable para su armonización internacional con base en la normativa de la Unión Europea, que se concreta en el Plan General de Contabilidad aprobado por el Real Decreto 1514/2007, de 16 de noviembre y modificado por el Real Decreto 1/2021, de 12 de enero.

La información correspondiente al ejercicio anual terminado el 31 de diciembre de 2020, no ha sido reelaborada bajo dicha Circular. Así, en el epígrafe 2.j) se incluye una conciliación de los saldos al 31 de diciembre de 2020 bajo Circular 7/2008 y los correspondientes saldos bajo la Circular 1/2021.

j) Aspectos derivados de la transición a las nuevas normas contables - Conciliación de los saldos de balance y pérdidas y ganancias entre Circular 7/2008 y Circular 1/2021

La clasificación y el importe en libros de los activos, pasivos y pérdidas y ganancias de acuerdo con la Circular 7/2008 de la C.N.M.V. y la Circular 1/2021 de la C.N.M.V. se comparan en las siguientes tablas, reseñando los epígrafes que han variado respecto a las cuentas anuales aprobadas por la Junta General en el ejercicio 2020.

Clasificación bajo Circular 7/2008	Importe en libros Circular 7/2008 31/12/2020	Clasificación bajo Circular 1/2021	Importe en libros Circular 1/2021 01/01/2021
Cartera de negociación Activos financieros disponibles para la Venta	22.770.906,13 8.707.731,73	Acciones y participaciones	31.478.637,86
Inversiones crediticias	9.733.865,98	Créditos a intermediarios financieros	9.247.572,24
		Créditos a particulares	471.370,15
		Periodificaciones	14.923,59
Resto de pasivos	8.373.338,11	Deudas con particulares	5.798.398,99
		Periodificaciones	2.127.260,45
		Otros pasivos	447.678,67
Reservas	508.200,03	Reservas	1.691.081,57
		Resultado de ejercicios anteriores	(1.182.881,54)



ON9489274

CLASE 8.^a**MUTUACTIVOS INVERSIONES, AGENCIA DE VALORES, S.A.U.****MEMORIA DE LAS CUENTAS ANUALES DEL EJERCICIO 2021**

(Expresada en euros)

Las diferencias que pudieran surgir en el activo o pasivo por la primera aplicación de la Circular 1/2021 deberán registrarse con contrapartida en una cuenta de reservas.

Clasificación bajo Circular 7/2008	Importe en libros Circular 7/2008 31/12/2020	Clasificación bajo Circular 1/2021	Importe en libros Circular 1/2021 01/01/2021
Otros instrumentos financieros a valor razonable con cambios en PYG	678.257,93	Ganancias en inversiones financieras Pérdidas en inversiones financieras	1.589.742,45 (911.484,52)

3. HECHOS POSTERIORES A LA FECHA DE BALANCE

No se han producido hechos significativos posteriores al 31 de diciembre de 2021 que puedan afectar a las cuentas anuales de la Sociedad.

4. NORMAS DE REGISTRO Y VALORACIÓN

Los principios y criterios de contabilidad más significativos se resumen a continuación:

a) Activos financieros

Los activos financieros, a efectos de su valoración, se incluirán en alguna de las siguientes categorías:

- i) Activos financieros a valor razonable con cambios en la cuenta de pérdidas y ganancias.
- ii) Activos financieros a coste amortizado.
- iii) Activos financieros a valor razonable con cambios en el patrimonio neto.
- iv) Activos financieros a coste.

i) Activos financieros a valor razonable con cambios en la cuenta de pérdidas y ganancias

En esta categoría se incluyen los instrumentos de patrimonio que no se mantienen para negociar, ni que se deben valorar al coste, y sobre los que se ha realizado la elección irrevocable en el momento de su reconocimiento inicial de presentar los cambios posteriores en el valor razonable directamente en el patrimonio neto.

Adicionalmente, se incluyen aquellos activos financieros designados, en el momento del reconocimiento inicial de forma irrevocable como medido al valor razonable con cambios en la cuenta de pérdidas y ganancias, y que en caso contrario se hubiera incluido en otra categoría, para eliminar o reducir significativamente una incoherencia de valoración o asimetría contable que surgiría en otro caso de la valoración de los activos o pasivos sobre bases diferentes.



CLASE 8.^a



0N9489275

MUTUACTIVOS INVERSIONES, AGENCIA DE VALORES, S.A.U.

MEMORIA DE LAS CUENTAS ANUALES DEL EJERCICIO 2021

(Expresada en euros)

Valoración inicial

Los activos financieros incluidos en esta categoría se valorarán inicialmente por su valor razonable, que, salvo evidencia en contrario, será el precio de la transacción, que equivaldrá al valor razonable de la contraprestación entregada. Los costes de transacción que les sean directamente atribuibles se reconocerán en la cuenta de pérdidas y ganancias del ejercicio.

Valoración posterior

Después del reconocimiento inicial la empresa valorará los activos financieros comprendidos en esta categoría a valor razonable con cambios en la cuenta de pérdidas y ganancias.

ii) Activos financieros a coste amortizado

Se incluyen en esta categoría aquellos activos financieros, incluso los admitidos a negociación en un mercado organizado, en los que la Sociedad mantiene la inversión con el objetivo de percibir los flujos de efectivo derivados de la ejecución del contrato, y las condiciones contractuales del activo financiero dan lugar, en fechas especificadas, a flujos de efectivo que son únicamente cobros de principal e intereses sobre el importe del principal pendiente.

Los flujos de efectivo contractuales que son únicamente cobros de principal e interés sobre el importe del principal pendiente son inherentes a un acuerdo que tiene la naturaleza de préstamo ordinario o común, sin perjuicio de que la operación se acuerde a un tipo de interés cero o por debajo de mercado.

Así, sería consustancial con tal acuerdo un bono con una fecha de vencimiento determinada y por el que se cobra un tipo de interés de mercado variable, pudiendo estar sujeto a un límite. Por el contrario, no cumplirían esta condición los instrumentos convertibles en instrumentos de patrimonio neto del emisor; préstamos con tipos de interés variables inversos (es decir, un tipo que tiene una relación inversa con los tipos de interés del mercado); o aquellos en los que el emisor puede diferir el pago de intereses si con dicho pago se viera afectada su solvencia, sin que los intereses diferidos devenguen intereses adicionales.

La gestión de un grupo de activos financieros para obtener sus flujos contractuales no implica que la empresa haya de mantener todos los instrumentos hasta su vencimiento; se podrá considerar que los activos financieros se gestionan con ese objetivo aun cuando se hayan producido o se espere que se produzcan ventas en el futuro. A tal efecto, la empresa deberá considerar la frecuencia, el importe y el calendario de las ventas en ejercicios anteriores, los motivos de esas ventas y las expectativas en relación con la actividad de ventas futuras.

La gestión que realiza la empresa de estas inversiones es una cuestión de hecho y no depende de sus intenciones para un instrumento individual. Una empresa podrá tener más de una política para gestionar sus instrumentos financieros, pudiendo ser apropiado, en algunas circunstancias, separar una cartera de activos financieros en carteras



0N9489276

CLASE 8.^a

MUTUACTIVOS INVERSIONES, AGENCIA DE VALORES, S.A.U.

MEMORIA DE LAS CUENTAS ANUALES DEL EJERCICIO 2021

(Expresada en euros)

Con carácter general, se incluyen en esta categoría los créditos por operaciones comerciales y los créditos por operaciones no comerciales:

a) Créditos por operaciones comerciales: son aquellos activos financieros que se originan en la venta de bienes y la prestación de servicios por operaciones de tráfico de la empresa con cobro aplazado, y

b) Créditos por operaciones no comerciales: son aquellos activos financieros que, no siendo instrumentos de patrimonio ni derivados, no tienen origen comercial y cuyos cobros son de cuantía determinada o determinable, que proceden de operaciones de préstamo o crédito concedidos por la empresa.

Valoración inicial

Los activos financieros clasificados en esta categoría se valorarán inicialmente por su valor razonable, que, salvo evidencia en contrario, será el precio de la transacción, que equivaldrá al valor razonable de la contraprestación entregada, más los costes de transacción que les sean directamente atribuibles.

No obstante, los créditos por operaciones comerciales con vencimiento no superior a un año y que no tengan un tipo de interés contractual explícito, así como los créditos al personal, los dividendos a cobrar y los desembolsos exigidos sobre instrumentos de patrimonio, cuyo importe se espera recibir en el corto plazo, se podrán valorar por su valor nominal cuando el efecto de no actualizar los flujos de efectivo no sea significativo.

Valoración posterior

Los activos financieros incluidos en esta categoría se valorarán por su coste amortizado. Los intereses devengados se contabilizarán en la cuenta de pérdidas y ganancias, aplicando el método del tipo de interés efectivo.

No obstante, los créditos con vencimiento no superior a un año que, de acuerdo con lo dispuesto en el apartado anterior, se valoren inicialmente por su valor nominal, continuarán valorándose por dicho importe, salvo que se hubieran deteriorado.

Cuando los flujos de efectivo contractuales de un activo financiero se modifican debido a las dificultades financieras del emisor, la empresa analizará si procede contabilizar una pérdida por deterioro de valor.

Deterioro del valor

Al menos al cierre del ejercicio, deberán efectuarse las correcciones valorativas necesarias siempre que exista evidencia objetiva de que el valor de un activo financiero, o de un grupo de activos financieros con similares características de riesgo valorados colectivamente, se ha deteriorado como resultado de uno o más eventos que hayan ocurrido después de su reconocimiento inicial y que ocasionen una reducción o retraso en los flujos de efectivo estimados futuros, que pueden venir motivados por la insolvencia del deudor.



CLASE 8.ª



0N9489277

MUTUACTIVOS INVERSIONES, AGENCIA DE VALORES, S.A.U.

MEMORIA DE LAS CUENTAS ANUALES DEL EJERCICIO 2021

(Expresada en euros)

La pérdida por deterioro del valor de estos activos financieros será la diferencia entre su valor en libros y el valor actual de los flujos de efectivo futuros, incluidos, en su caso, los procedentes de la ejecución de las garantías reales y personales, que se estima van a generar, descontados al tipo de interés efectivo calculado en el momento de su reconocimiento inicial. Para los activos financieros a tipo de interés variable, se empleará el tipo de interés efectivo que corresponda a la fecha de cierre de las cuentas anuales de acuerdo con las condiciones contractuales. En el cálculo de las pérdidas por deterioro de un grupo de activos financieros se podrán utilizar modelos basados en fórmulas o métodos estadísticos.

Las correcciones de valor por deterioro, así como su reversión cuando el importe de dicha pérdida disminuyese por causas relacionadas con un evento posterior, se reconocerán como un gasto o un ingreso, respectivamente, en la cuenta de pérdidas y ganancias. La reversión del deterioro tendrá como límite el valor en libros del activo que estaría reconocido en la fecha de reversión si no se hubiese registrado el deterioro del valor.

iii) Activos financieros a valor razonable con cambios en el patrimonio neto

Se incluye en esta categoría aquellos activos financieros cuyas condiciones contractuales dan lugar, en fechas especificadas, a flujos de efectivo que son únicamente cobros de principal e intereses sobre el importe del principal pendiente, y no se mantienen para negociar ni procede clasificarlo en la categoría "Activos financieros a coste amortizado". También se incluyen en esta categoría las inversiones en instrumentos de patrimonio para las se haya ejercitado la opción irrevocable para su clasificación como "Activos financieros a valor razonable con cambios en la cuenta de pérdidas y ganancias".

Valoración inicial

Los activos financieros incluidos en esta categoría se valorarán inicialmente por su valor razonable, que, salvo evidencia en contrario, será el precio de la transacción, que equivaldrá al valor razonable de la contraprestación entregada, más los costes de transacción que les sean directamente atribuibles. Formará parte de la valoración inicial el importe de los derechos preferentes de suscripción y similares que, en su caso, se hubiesen adquirido.

Valoración posterior

Los activos financieros incluidos en esta categoría se valorarán por su valor razonable, sin deducir los costes de transacción en que se pudiera incurrir en su enajenación. Los cambios que se produzcan en el valor razonable se registrarán directamente en el patrimonio neto, hasta que el activo financiero cause baja del balance o se deteriore, momento en que el importe así reconocido, se imputará a la cuenta de pérdidas y ganancias.

No obstante, las correcciones valorativas por deterioro del valor y las pérdidas y ganancias que resulten por diferencias de cambio en activos financieros monetarios en moneda extranjera, de acuerdo con la norma relativa a esta última, se registrarán en la cuenta de pérdidas y ganancias.



CLASE 8.^a



0N9489278

MUTUACTIVOS INVERSIONES, AGENCIA DE VALORES, S.A.U.

MEMORIA DE LAS CUENTAS ANUALES DEL EJERCICIO 2021

(Expresada en euros)

También se registrarán en la cuenta de pérdidas y ganancias el importe de los intereses, calculados según el método del tipo de interés efectivo, y de los dividendos devengados.

Cuando deba asignarse valor a estos activos por baja del balance u otro motivo, se aplicará el método del valor medio ponderado por grupos homogéneos.

En el supuesto excepcional de que el valor razonable de un instrumento de patrimonio dejase de ser fiable, los ajustes previos reconocidos directamente en el patrimonio neto se tratarán de la misma forma dispuesta para el deterioro de los Activos financieros a coste.

En el caso de venta de derechos preferentes de suscripción y similares o segregación de los mismos para ejercitarlos, el importe de los derechos disminuirá el valor contable de los respectivos activos. Dicho importe corresponderá al valor razonable o al coste de los derechos, de forma consistente con la valoración de los activos financieros asociados, y se determinará aplicando alguna fórmula valorativa de general aceptación.

Deterioro del valor

Al menos al cierre del ejercicio, deberán efectuarse las correcciones valorativas necesarias siempre que exista evidencia objetiva de que el valor de un activo financiero, o grupo de activos financieros incluidos en esta categoría con similares características de riesgo valoradas colectivamente, se ha deteriorado como resultado de uno o más eventos que hayan ocurrido después de su reconocimiento inicial, y que ocasionen:

- a) En el caso de los instrumentos de deuda adquiridos, una reducción o retraso en los flujos de efectivo estimados futuros, que pueden venir motivados por la insolvencia del deudor; o
- b) En el caso de inversiones en instrumentos de patrimonio, la falta de recuperabilidad del valor en libros del activo, evidenciada, por ejemplo, por un descenso prolongado o significativo en su valor razonable. En todo caso, se presumirá que el instrumento se ha deteriorado ante una caída de un año y medio o de un cuarenta por ciento en su cotización, sin que se haya producido la recuperación de su valor, sin perjuicio de que pudiera ser necesario reconocer una pérdida por deterioro antes de que haya transcurrido dicho plazo o descendido la cotización en el mencionado porcentaje.

La corrección valorativa por deterioro del valor de estos activos financieros será la diferencia entre su coste o coste amortizado menos, en su caso, cualquier corrección valorativa por deterioro previamente reconocida en la cuenta de pérdidas y ganancias y el valor razonable en el momento en que se efectúe la valoración.

Las pérdidas acumuladas reconocidas en el patrimonio neto por disminución del valor razonable, siempre que exista una evidencia objetiva de deterioro en el valor del activo, se reconocerán en la cuenta de pérdidas y ganancias.



CLASE 8.^a



0N9489279

MUTUACTIVOS INVERSIONES, AGENCIA DE VALORES, S.A.U.

MEMORIA DE LAS CUENTAS ANUALES DEL EJERCICIO 2021 (Expresada en euros)

Si en ejercicios posteriores se incrementase el valor razonable, la corrección valorativa reconocida en ejercicios anteriores revertirá con abono a la cuenta de pérdidas y ganancias del ejercicio. No obstante, en el caso de que se incrementase el valor razonable correspondiente a un instrumento de patrimonio, la corrección valorativa reconocida en ejercicios anteriores no revertirá con abono a la cuenta de pérdidas y ganancias y se registrará el incremento de valor razonable directamente contra el patrimonio neto.

iv) Activos financieros a coste

En todo caso, se incluyen en esta categoría de valoración:

- a) Las inversiones en el patrimonio de empresas del grupo, multigrupo y asociadas, tal como estas quedan definidas en la norma 13^a de elaboración de las cuentas anuales.
- b) Las restantes inversiones en instrumentos de patrimonio cuyo valor razonable no pueda determinarse por referencia a un precio cotizado en un mercado activo para un instrumento idéntico, o no pueda estimarse con fiabilidad, y los derivados que tengan como subyacente a estas inversiones.
- c) Los activos financieros híbridos cuyo valor razonable no pueda estimarse de manera fiable, salvo que se cumplan los requisitos para su contabilización a coste amortizado.
- d) Las aportaciones realizadas como consecuencia de un contrato de cuentas en participación y similares.
- e) Los préstamos participativos cuyos intereses tengan carácter contingente, bien porque se pacte un tipo de interés fijo o variable condicionado al cumplimiento de un hito en la empresa prestataria (por ejemplo, la obtención de beneficios), o bien porque se calculen exclusivamente por referencia a la evolución de la actividad de la citada empresa.
- f) Cualquier otro activo financiero que inicialmente procediese clasificar en la cartera de valor razonable con cambios en la cuenta de pérdidas y ganancias cuando no sea posible obtener una estimación fiable de su valor razonable.

Valoración inicial

Las inversiones incluidas en esta categoría se valorarán inicialmente al coste, que equivaldrá al valor razonable de la contraprestación entregada más los costes de transacción que les sean directamente atribuibles, debiéndose aplicar, en su caso, en relación con las empresas del grupo, el criterio incluido en el apartado 2 de la norma relativa a operaciones entre empresas del grupo, y los criterios para determinar el coste de la combinación establecidos en la norma sobre combinaciones de negocios.

No obstante, si existiera una inversión anterior a su calificación como empresa del grupo, multigrupo o asociada, se considerará como coste de dicha inversión el valor contable que debiera tener la misma inmediatamente antes de que la empresa pase a tener esa calificación.



CLASE 8.^a



0N9489280

MUTUACTIVOS INVERSIONES, AGENCIA DE VALORES, S.A.U.

MEMORIA DE LAS CUENTAS ANUALES DEL EJERCICIO 2021

(Expresada en euros)

Formará parte de la valoración inicial el importe de los derechos preferentes de suscripción y similares que, en su caso, se hubiesen adquirido.

Valoración posterior

Los instrumentos de patrimonio incluidos en esta categoría se valorarán por su coste, menos, en su caso, el importe acumulado de las correcciones valorativas por deterioro.

Cuando deba asignarse valor a estos activos por baja del balance u otro motivo, se aplicará el método del coste medio ponderado por grupos homogéneos, entendiéndose por estos los valores que tienen iguales derechos.

En el caso de venta de derechos preferentes de suscripción y similares o segregación de los mismos para ejercitarlos, el importe del coste de los derechos disminuirá el valor contable de los respectivos activos. Dicho coste se determinará aplicando alguna fórmula valorativa de general aceptación.

Las aportaciones realizadas como consecuencia de un contrato de cuentas en participación y similares se valorarán al coste, incrementado o disminuido por el beneficio o la pérdida, respectivamente, que correspondan a la empresa como partícipe no gestor, y menos, en su caso, el importe acumulado de las correcciones valorativas por deterioro.

Se aplicará este mismo criterio en los préstamos participativos cuyos intereses tengan carácter contingente, bien porque se pacte un tipo de interés fijo o variable condicionado al cumplimiento de un hito en la empresa prestataria (por ejemplo, la obtención de beneficios), o bien porque se calculen exclusivamente por referencia a la evolución de la actividad de la citada empresa. Si además de un interés contingente se acuerda un interés fijo irrevocable, este último se contabilizará como un ingreso financiero en función de su devengo. Los costes de transacción se imputarán a la cuenta de pérdidas y ganancias de forma lineal a lo largo de la vida del préstamo participativo.

Deterioro del valor

Al menos al cierre del ejercicio, deberán efectuarse las correcciones valorativas necesarias siempre que exista evidencia objetiva de que el valor en libros de una inversión no será recuperable. El importe de la corrección valorativa será la diferencia entre su valor en libros y el importe recuperable, entendido éste como el mayor importe entre su valor razonable menos los costes de venta y el valor actual de los flujos de efectivo futuros derivados de la inversión, que para el caso de instrumentos de patrimonio se calcularán, bien mediante la estimación de los que se espera recibir como consecuencia del reparto de dividendos realizado por la empresa participada y de la enajenación o baja en cuentas de la inversión en la misma, bien mediante la estimación de su participación en los flujos de efectivo que se espera sean generados por la empresa participada, procedentes tanto de sus actividades ordinarias como de su enajenación o baja en cuentas.



CLASE 8.^a



0N9489281

MUTUACTIVOS INVERSIONES, AGENCIA DE VALORES, S.A.U.

MEMORIA DE LAS CUENTAS ANUALES DEL EJERCICIO 2021

(Expresada en euros)

Salvo mejor evidencia del importe recuperable de las inversiones en instrumentos de patrimonio, la estimación de la pérdida por deterioro de esta clase de activos se calculará en función del patrimonio neto de la entidad participada y de las plusvalías tácitas existentes en la fecha de la valoración, netas del efecto impositivo. En la determinación de ese valor, y siempre que la empresa participada haya invertido a su vez en otra, deberá tenerse en cuenta el patrimonio neto incluido en las cuentas anuales consolidadas elaboradas aplicando los criterios del Código de Comercio y sus normas de desarrollo.

Cuando la empresa participada tuviere su domicilio fuera del territorio español, el patrimonio neto a tomar en consideración vendrá expresado en las normas contenidas en la presente disposición. No obstante, si mediaran altas tasas de inflación, los valores a considerar serán los resultantes de los estados financieros ajustados en el sentido expuesto en la norma relativa a moneda extranjera.

Con carácter general, el método indirecto de estimación a partir del patrimonio neto se podrá utilizar en aquellos casos en que puede servir para demostrar un valor recuperable mínimo sin la necesidad de realizar un análisis más complejo cuando de aquel se deduce que no hay deterioro.

El reconocimiento de las correcciones valorativas por deterioro de valor y, en su caso, su reversión, se registrarán como un gasto o un ingreso, respectivamente, en la cuenta de pérdidas y ganancias. La reversión del deterioro tendrá como límite el valor en libros de la inversión que estaría reconocida en la fecha de reversión si no se hubiese registrado el deterioro del valor.

No obstante, en el caso de que se hubiera producido una inversión en la empresa, previa a su calificación como empresa del grupo, multigrupo o asociada, y con anterioridad a esa calificación, se hubieran realizado ajustes valorativos imputados directamente al patrimonio neto derivados de tal inversión, dichos ajustes se mantendrán tras la calificación hasta la enajenación o baja de la inversión, momento en el que se registrarán en la cuenta de pérdidas y ganancias, o hasta que se produzcan las siguientes circunstancias:

- a) En el caso de ajustes valorativos previos por aumentos de valor, las correcciones valorativas por deterioro se registrarán contra la partida del patrimonio neto que recoja los ajustes valorativos previamente practicados hasta el importe de los mismos, y el exceso, en su caso, se registrará en la cuenta de pérdidas y ganancias. La corrección valorativa por deterioro imputada directamente en el patrimonio neto no revertirá.
- b) En el caso de ajustes valorativos previos por reducciones de valor, cuando posteriormente el importe recuperable sea superior al valor contable de las inversiones, este último se incrementará, hasta el límite de la indicada reducción de valor, contra la partida que haya recogido los ajustes valorativos previos y a partir de ese momento el nuevo importe surgido se considerará coste de la inversión. Sin embargo, cuando exista una evidencia objetiva de deterioro en el valor de la inversión, las pérdidas acumuladas directamente en el patrimonio neto se reconocerán en la cuenta de pérdidas y ganancias.



CLASE 8.^a



0N9489282

MUTUACTIVOS INVERSIONES, AGENCIA DE VALORES, S.A.U.

MEMORIA DE LAS CUENTAS ANUALES DEL EJERCICIO 2021

(Expresada en euros)

b) Activo material

El activo material de uso propio corresponde al inmovilizado material que se estima que se le dará un uso continuado por la Sociedad y el inmovilizado material que se adquiere por un arrendamiento financiero. Se valora a su coste de adquisición menos su correspondiente amortización acumulada y, en su caso, menos cualquier pérdida por deterioro que resulte de comparar el valor neto de cada elemento con su correspondiente importe recuperable.

Las amortizaciones se calculan sistemáticamente según el método lineal, aplicando los años de vida útil estimada de los diferentes elementos sobre el coste de adquisición de los activos menos su valor residual. En el caso de los terrenos sobre los que se asientan los edificios y otras construcciones, se entiende que tienen una vida indefinida y que, por tanto, no son objeto de amortización.

Las dotaciones anuales en concepto de amortización del activo material se registran con cargo en la cuenta de pérdidas y ganancias y se calculan en función de los siguientes años de vida útil estimada, como promedio, de los diferentes grupos de elementos:

	Años de vida útil estimada
Equipos informáticos y sus instalaciones	4
Mobiliario	10

Al cierre contable, la Sociedad analiza si existen indicios, tanto internos como externos, de que el valor neto de los elementos de su activo material excede de su correspondiente importe recuperable. En dicho caso, la Sociedad reduce el valor en libros del correspondiente elemento hasta su importe recuperable y ajusta los cargos futuros en concepto de amortización en proporción a su valor en libros ajustado y a su nueva vida útil remanente, en el caso de ser necesaria una reestimación de la misma. Por otra parte, cuando existen indicios de que se ha recuperado el valor de un elemento, la Sociedad registra la reversión de la pérdida por deterioro contabilizada en periodos anteriores y ajusta los cargos futuros en concepto de su amortización. La reversión de la pérdida por deterioro de un elemento en ningún caso puede suponer el incremento de su valor en libros por encima de aquél que tendría si no se hubieran reconocido pérdidas por deterioro en ejercicios anteriores.

La Sociedad, al menos al final de cada ejercicio, procede a revisar la vida útil estimada de los elementos del activo material de uso propio con la finalidad de detectar cambios significativos en las mismas que, en el caso de producirse, se ajustan mediante la correspondiente corrección del registro en la cuenta de pérdidas y ganancias de ejercicios futuros de la dotación a su amortización en virtud de la nueva vida útil estimada.

Los gastos de conservación y mantenimiento de los activos materiales de uso propio se registran en la cuenta de pérdidas y ganancias del ejercicio en que se incurren.



CLASE 8.ª



0N9489283

MUTUACTIVOS INVERSIONES, AGENCIA DE VALORES, S.A.U.

MEMORIA DE LAS CUENTAS ANUALES DEL EJERCICIO 2021

(Expresada en euros)

c) Activo intangible

Los activos intangibles son activos no monetarios identificables, pero sin apariencia física. Se considera que los activos intangibles son identificables cuando son separables de otros activos porque se pueden enajenar, arrendar o disponer de ellos de forma individual o surgen como consecuencia de un contrato o de otro tipo de negocio jurídico. Se reconoce un activo intangible cuando, además de satisfacer la definición anterior, la Sociedad estima probable la percepción de beneficios económicos derivados de dicho elemento y su coste puede estimarse de manera fiable.

Los activos intangibles se reconocen inicialmente por su coste, ya sea éste el de adquisición o de producción, y, posteriormente, se valoran por su coste menos, cuando proceda, la amortización acumulada y cualquier pérdida por deterioro.

La Sociedad no mantiene activos intangibles que tengan vida útil indefinida y, por lo tanto, todos los elementos son objeto de amortización. La amortización se calcula linealmente en función de una vida útil estimada de cuatro años hasta 31 de diciembre de 2018 y cinco años a partir del 1 de enero de 2019.

	Años de vida útil estimada
Aplicaciones informáticas	5

En cualquier caso, la Sociedad registra contablemente cualquier pérdida que haya podido producirse en el valor registrado de estos activos con origen en su deterioro con contrapartida en la cuenta de pérdidas y ganancias. Los criterios para el reconocimiento de las pérdidas por deterioro de estos activos y, en su caso, de las recuperaciones de las pérdidas por deterioro registradas en ejercicios anteriores son similares a los del activo material.

d) Resto de activos

Recogerá el importe neto de los activos que no tengan cabida en cualquier otra partida del balance, entre los que figurarán las fianzas constituidas por la entidad en garantía de arrendamientos y, en su caso, las existencias, las diferencias negativas entre las obligaciones por planes de pensiones y el valor de los activos del plan que deban registrarse, anticipos y créditos al personal y otros activos. También se incluirán todas las cuentas de periodificación de activo, excepto las correspondientes a ingresos por intereses devengados.



CLASE 8.^a



0N9489284

MUTUACTIVOS INVERSIONES, AGENCIA DE VALORES, S.A.U.

MEMORIA DE LAS CUENTAS ANUALES DEL EJERCICIO 2021

(Expresada en euros)

e) Pasivos financieros

Los pasivos financieros, a efectos de su valoración, se incluirán en alguna de las siguientes categorías:

i) Pasivos financieros a coste amortizado:

Con carácter general, se incluyen en esta categoría los débitos por operaciones comerciales y los débitos por operaciones no comerciales:

- a) Débitos por operaciones comerciales: son aquellos pasivos financieros que se originan en la compra de bienes y servicios por operaciones de tráfico de la empresa con pago aplazado, y
- b) Débitos por operaciones no comerciales: son aquellos pasivos financieros que, no siendo instrumentos derivados, no tienen origen comercial, sino que proceden de operaciones de préstamo o crédito recibidos por la empresa.

Los préstamos participativos que tengan las características de un préstamo ordinario o común también se incluirán en esta categoría sin perjuicio de que la operación se acuerde a un tipo de interés cero o por debajo de mercado.

Valoración inicial

Los pasivos financieros incluidos en esta categoría se valorarán inicialmente por su valor razonable, que, salvo evidencia en contrario, será el precio de la transacción, que equivaldrá al valor razonable de la contraprestación recibida ajustado por los costes de transacción que les sean directamente atribuibles.

No obstante, los débitos por operaciones comerciales con vencimiento no superior a un año y que no tengan un tipo de interés contractual, así como los desembolsos exigidos por terceros sobre participaciones, cuyo importe se espera pagar en el corto plazo, se podrán valorar por su valor nominal, cuando el efecto de no actualizar los flujos de efectivo no sea significativo.

Valoración posterior

Los pasivos financieros incluidos en esta categoría se valorarán por su coste amortizado. Los intereses devengados se contabilizarán en la cuenta de pérdidas y ganancias, aplicando el método del tipo de interés efectivo.

No obstante, los débitos con vencimiento no superior a un año que, de acuerdo con lo dispuesto en el apartado anterior, se valoren inicialmente por su valor nominal, continuarán valorándose por dicho importe



CLASE 8.^a



0N9489285

MUTUACTIVOS INVERSIONES, AGENCIA DE VALORES, S.A.U.

MEMORIA DE LAS CUENTAS ANUALES DEL EJERCICIO 2021

(Expresada en euros)

c) Pasivos financieros a valor razonable con cambios en la cuenta de pérdidas y ganancias:

En esta categoría se incluirán los pasivos financieros que cumplan alguna de las siguientes condiciones:

a) Son pasivos que se mantienen para negociar. Se considera que un pasivo financiero se posee para negociar cuando:

- Se emita o asuma principalmente con el propósito de readquirirlo en el corto plazo (por ejemplo, obligaciones y otros valores negociables emitidos cotizados que la empresa pueda comprar en el corto plazo en función de los cambios de valor).

- Sea una obligación que un vendedor en corto tiene de entregar activos financieros que le han sido prestados (es decir, una empresa que vende activos financieros que había recibido en préstamo y que todavía no posee).

- Forme parte en el momento de su reconocimiento inicial de una cartera de instrumentos financieros identificados y gestionados conjuntamente de la que existan evidencias de actuaciones recientes para obtener ganancias en el corto plazo, o

- Sea un instrumento financiero derivado, siempre que no sea un contrato de garantía financiera ni haya sido designado como instrumento de cobertura.

b) Desde el momento del reconocimiento inicial, ha sido designado por la entidad para contabilizarlo al valor razonable con cambios en la cuenta de pérdidas y ganancias. Esta designación, que será irrevocable, sólo se podrá realizar si resulta en una información más relevante, debido a que:

- Se elimina o reduce de manera significativa una incoherencia o «asimetría contable» con otros instrumentos a valor razonable con cambios en pérdidas y ganancias; o

- Un grupo de pasivos financieros o de activos y pasivos financieros se gestione y su rendimiento se evalúe sobre la base de su valor razonable de acuerdo con una estrategia de gestión del riesgo o de inversión documentada y se facilite información del grupo también sobre la base del valor razonable al personal clave de la dirección, según se define en la norma 15^a de elaboración de las cuentas anuales.

c) Opcionalmente y de forma irrevocable, se podrán incluir en su integridad en esta categoría los pasivos financieros híbridos regulados en el apartado 5.1, siempre que se cumplan los requisitos allí establecidos.

Valoración inicial y posterior

Los pasivos financieros incluidos en esta categoría se valorarán inicialmente por su valor razonable, que, salvo evidencia en contrario, será el precio de la transacción, que equivaldrá al valor razonable de la contraprestación recibida. Los costes de transacción que les sean directamente atribuibles se reconocerán en la cuenta de pérdidas y ganancias del ejercicio.



CLASE 8.^a



0N9489286

MUTUACTIVOS INVERSIONES, AGENCIA DE VALORES, S.A.U.

MEMORIA DE LAS CUENTAS ANUALES DEL EJERCICIO 2021 (Expresada en euros)

Después del reconocimiento inicial la empresa valorará los pasivos financieros comprendidos en esta categoría a valor razonable con cambios en la cuenta de pérdidas y ganancias.

En el caso de los bonos convertibles, la Sociedad determina el valor razonable del componente de pasivo aplicando el tipo de interés para bonos no convertibles similares. Este importe se contabiliza como un pasivo sobre la base del coste amortizado hasta su liquidación en el momento de su conversión o vencimiento. El resto de los ingresos obtenidos se asigna a la opción de conversión que se reconoce en el patrimonio neto.

En el caso de producirse renegociación de deudas existentes, se considera que no existen modificaciones sustanciales del pasivo financiero cuando el prestamista del nuevo préstamo es el mismo que el que otorgó el préstamo inicial y el valor actual de los flujos de efectivo, incluyendo las comisiones netas, no difiere en más de un 10% del valor actual de los flujos de efectivo pendientes de pagar del pasivo original calculado bajo ese mismo método.

f) **Compensación de saldos**

Los saldos deudores y acreedores con origen en transacciones que, contractualmente o por imperativo de una norma legal, contemplan la posibilidad de compensación y se tiene la intención de liquidarlos por su importe neto o de realizar el activo y proceder al pago del pasivo de forma simultánea, se presentan en el balance de situación por su importe neto.

g) **Moneda funcional**

La moneda funcional de la Sociedad es el Euro. En consecuencia, todos los saldos y transacciones denominados en monedas diferentes al Euro se consideran denominados en moneda extranjera.

h) **Arrendamientos**

Arrendamiento operativo

Los contratos de arrendamiento que no se consideran arrendamientos financieros se clasifican como arrendamientos operativos.

Cuando la Sociedad actúa como arrendadora, se registra el coste de adquisición de los bienes arrendados en el epígrafe de Activo material. Dichos activos se amortizan de acuerdo con las políticas adoptadas para los activos materiales similares de uso propio y los ingresos procedentes de los contratos de arrendamiento se reconocen en la cuenta de pérdidas y ganancias de forma lineal.

Por otra parte, cuando la Sociedad actúa como arrendataria, los gastos del arrendamiento incluyendo incentivos concedidos, en su caso, por el arrendador, se registran linealmente en la cuenta de pérdidas y ganancias.



CLASE 8.^a



0N9489287

MUTUACTIVOS INVERSIONES, AGENCIA DE VALORES, S.A.U.

MEMORIA DE LAS CUENTAS ANUALES DEL EJERCICIO 2021

(Expresada en euros)

j) Reconocimiento de ingresos y gastos

Los ingresos y gastos por intereses y conceptos asimilables a ellos se registran contablemente, en general, en función de su período de devengo y por aplicación del método del tipo de interés efectivo. Los dividendos percibidos de otras entidades se reconocen como ingreso en el momento en que nace el derecho a percibirlos. Los ingresos se reconocen cuando la Sociedad transfiere el control de los bienes o servicios a los clientes. En ese momento los ingresos se registran por el importe del valor razonable de la contraprestación a la que la Sociedad espera tener derecho a cambio de la transferencia de los bienes y servicios comprometidos derivados de contratos con clientes, así como otros ingresos no derivados de contratos con clientes que constituyan la actividad ordinaria de la Sociedad. El importe a registrar se determina deduciendo del importe de la contraprestación por la transferencia de los bienes o servicios comprometidos con clientes u otros ingresos correspondientes a las actividades ordinarias de la Sociedad, el importe de los descuentos, devoluciones, reducciones de precio, incentivos o derechos entregados a clientes, así como el impuesto sobre el valor añadido y otros impuestos directamente relacionados con los mismos que deban ser objeto de repercusión.

Las comisiones pagadas o cobradas por servicios financieros, con independencia de la denominación que reciban contractualmente, se clasifican en las siguientes categorías, que determinan su imputación en la cuenta de pérdidas y ganancias:

- Comisiones financieras

Son aquéllas que forman parte integral del rendimiento o coste efectivo de una operación financiera y se imputan a la cuenta de pérdidas y ganancias a lo largo de la vida esperada de la operación como un ajuste al coste o rendimiento efectivo de la misma.

- Comisiones no financieras

Son aquéllas derivadas de las prestaciones de servicios y pueden surgir en la ejecución de un servicio que se realiza durante un período de tiempo y en la prestación de un servicio que se ejecuta en un acto singular.

Los ingresos y gastos en concepto de comisiones y honorarios asimilados se registran en la cuenta de pérdidas y ganancias, en general, de acuerdo a los siguientes criterios:

- Los vinculados a activos y pasivos financieros valorados a valor razonable con cambios en pérdidas y ganancias se registran en el momento de su cobro.
- Los que corresponden a transacciones o servicios que se realizan durante un período de tiempo se registran durante el período de tales transacciones o servicios.
- Los que corresponden a una transacción o servicio que se ejecuta en un acto singular se registran cuando se produce el acto que los origina.



CLASE 8.^a



0N9489288

MUTUACTIVOS INVERSIONES, AGENCIA DE VALORES, S.A.U.

MEMORIA DE LAS CUENTAS ANUALES DEL EJERCICIO 2021 (Expresada en euros)

Los ingresos y gastos no financieros se registran contablemente en función del principio del devengo. Los cobros y pagos diferidos en el tiempo se registran contablemente por el importe resultante de actualizar financieramente los flujos de efectivo previstos a tasas de mercado.

k) Gastos de personal

- Retribuciones de corto plazo

Son las remuneraciones cuyo pago debe ser atendido en el plazo de los doce meses siguientes al cierre del ejercicio en el cual los empleados han prestado sus servicios.

Se valorarán por el importe que se ha de pagar por los servicios recibidos, registrándose en las cuentas anuales como: un pasivo por el gasto devengado, después de deducir cualquier importe ya satisfecho y como un gasto del periodo en el que los empleados hayan prestado sus servicios.

- Indemnizaciones por cese

Se reconocerán como un pasivo y como un gasto, sólo cuando la entidad esté comprometida de forma demostrable a rescindir el vínculo que le une con un empleado o grupo de empleados antes de la fecha formal de retiro o bien a pagar indemnizaciones por cese como resultado de una oferta realizada para incentivar la rescisión voluntaria del contrato laboral por parte de los empleados.

l) Impuesto sobre beneficios

El Impuesto sobre Sociedades se considera como un gasto y se registra en el epígrafe de Impuesto sobre beneficios de la cuenta de pérdidas y ganancias excepto cuando es consecuencia de una transacción registrada directamente en el Patrimonio neto, en cuyo supuesto se registra directamente en el Patrimonio neto, y de una combinación de negocios, en la que el impuesto diferido se registra como un elemento patrimonial más de la misma.

El gasto del epígrafe de Impuesto sobre beneficios viene determinado por el impuesto a pagar calculado respecto a la base imponible del ejercicio, una vez consideradas las variaciones durante dicho ejercicio derivadas de las diferencias temporarias, de los créditos por deducciones y bonificaciones y de bases imponibles negativas. La base imponible del ejercicio puede diferir del Resultado neto del ejercicio presentado en la cuenta de pérdidas y ganancias ya que excluye las partidas de ingresos o gastos que son gravables o deducibles en otros ejercicios y las partidas que nunca lo son.

Los activos y pasivos por impuestos diferidos corresponden a aquellos impuestos que se prevén pagaderos o recuperables en las diferencias entre los importes en libros de los activos y pasivos en los estados financieros y las bases imponibles correspondientes, se contabilizan utilizando el método del pasivo en el balance de situación y se cuantifican aplicando a la diferencia temporal o crédito que corresponda el tipo de gravamen al que se espera recuperar o liquidar.



CLASE 8.ª



0N9489289

MUTUACTIVOS INVERSIONES, AGENCIA DE VALORES, S.A.U.

MEMORIA DE LAS CUENTAS ANUALES DEL EJERCICIO 2021

(Expresada en euros)

Un activo por impuesto diferido, tal como un impuesto anticipado, un crédito por deducciones y bonificaciones y un crédito por bases imponibles negativas, se reconoce siempre que sea probable que la Sociedad obtenga en el futuro suficientes ganancias fiscales contra las que pueda hacerlo efectivo. Se considera probable que la Sociedad obtendrá en el futuro suficientes ganancias fiscales, entre otros supuestos, cuando:

- Existen pasivos por impuestos diferidos cancelables en el mismo ejercicio que el de la realización del activo por impuesto diferido o en otro posterior en el que pueda compensar la base imponible negativa existente o producida por el importe anticipado.
- Las bases imponibles negativas han sido producidas por causas identificadas que es improbable que se repitan.

Los pasivos por impuestos diferidos se contabilizan siempre, salvo cuando se reconozca un fondo de comercio, si la Sociedad es capaz de controlar el momento de reversión de la diferencia temporaria y, además, es probable que ésta no revierta en un futuro previsible. Tampoco se reconoce un pasivo por impuesto diferido cuando inicialmente se registra un elemento patrimonial, que no sea una combinación de negocios, que en el momento del reconocimiento no haya afectado al resultado contable ni al fiscal.

En cada cierre contable se revisan los impuestos diferidos registrados, tanto activos como pasivos, con el objeto de comprobar que se mantienen vigentes y efectuándose las oportunas correcciones en los mismos.

m) Fondo de Garantía de Inversiones

La Sociedad está integrada en el Fondo de Garantía de Inversiones. Las aportaciones realizadas a FOGAIN, durante el ejercicio 2021 y 2020 han ascendido a 89.279,40 euros y 62.374,22 euros respectivamente en cada ejercicio. Dicha aportación se encuentra registrada en el epígrafe "Otras cargas de explotación", de la presente cuenta de Pérdidas y Ganancias (Nota 19).

n) Recursos propios mínimos. Coeficientes de inversión y de diversificación.

La Directiva 2013/36, de 26 de junio de 2013, del Parlamento Europeo y del Consejo, relativa al acceso a la actividad de las entidades de crédito y a la supervisión prudencial de las entidades de crédito y las empresas de inversión, y el Reglamento 575/2013, del Parlamento Europeo y del Consejo, de 26 de junio de 2013, sobre los requisitos prudenciales de las entidades de crédito y las empresas de inversión, regulan el acceso a la actividad, el marco de supervisión y las disposiciones prudenciales de las entidades de crédito y las empresas de inversión, así como los recursos propios mínimos que han de mantener dichas entidades, la forma en la que se determinan dichos recursos propios, y los procesos e información sobre la autoevaluación de capital que deben realizar las entidades. En este sentido, el 29 de junio de 2014 entró en vigor la Circular 2/2014, de 23 de junio, de la C.N.M.V., sobre el ejercicio de diversas opciones regulatorias en materia de solvencia para las empresas de servicios de inversión y sus grupos consolidables, quedando derogada la Circular 12/2008, de 30 de diciembre, de la C.N.M.V., sobre solvencia de las empresas de servicios de inversión y sus grupos consolidables, que era la normativa sobre recursos propios aplicable hasta dicha fecha.



CLASE 8.^a



0N9489290

MUTUACTIVOS INVERSIONES, AGENCIA DE VALORES, S.A.U.

MEMORIA DE LAS CUENTAS ANUALES DEL EJERCICIO 2021

(Expresada en euros)

Al 31 de diciembre de 2021 y 2020 los recursos propios de la Sociedad excedían a los requeridos por la normativa vigente a dicha fecha.

Asimismo, conforme a la normativa vigente las Agencias de Valores deben mantener un coeficiente de liquidez, materializado en activos de bajo riesgo y elevada liquidez, equivalente al 10% del total de sus pasivos computables. Al 31 de diciembre de 2021 y 2020 la Sociedad cumplía dicho coeficiente.

Adicionalmente, la Sociedad no está sujeta al cumplimiento del límite a la concentración de riesgos, por cumplir con lo establecido en el artículo 388 del Reglamento CRR.

o) Partes vinculadas

Las partes vinculadas son aquellas incluidas en el perímetro de consolidación al que pertenece Mutuactivos Inversiones, Agencia de Valores, S.A.U. y que corresponde al Grupo Mutua Madrileña.

Todas las operaciones con partes vinculadas se registran según su naturaleza y se realizan a valor de mercado.

5. PATRIMONIO NETO Y PROPUESTA DE APLICACIÓN DE RESULTADOS

a) El detalle de los fondos propios al 31 de diciembre de 2021 y 2020, se muestra a continuación:

	Euros	
	2021	2020 (*)
Capital social	35.000.000,00	35.000.000,00
Reserva legal	169.108,15	169.108,15
Reservas voluntarias	1.412.307,20	1.412.307,20
Reservas de capitalización	109.666,22	109.666,22
Resultados negativos de ejercicios anteriores	(2.665.672,09)	(1.182.881,54)
Resultado del ejercicio	91.820,80	(1.482.790,55)
TOTAL FONDOS PROPIOS	34.117.230,28	34.025.409,48
Revalorización ajuste valoración activos financieros disponibles para la venta	406.382,01	53.068,56
TOTAL PATRIMONIO NETO	34.523.612,29	34.078.478,04

(*) Presentado, única y exclusivamente, a efectos comparativos

Al 31 de diciembre de 2021, el capital social asciende 35.000.000,00 euros representados por 1.000.000 de acciones nominativas de 35,00 euros nominales cada una, totalmente suscritas y desembolsadas, por Mutua Madrileña Automovilista, Sociedad de Seguros a Prima Fija.

El movimiento del patrimonio neto al 31 de diciembre de 2021 y 2020 se recoge en el Estado de cambios en el patrimonio neto correspondiente.



CLASE 8.ª



0N9489291

MUTUACTIVOS INVERSIONES, AGENCIA DE VALORES, S.A.U.

MEMORIA DE LAS CUENTAS ANUALES DEL EJERCICIO 2021
(Expresada en euros)

b) Accionistas

Al 31 de diciembre de 2021 y 2020 los accionistas de la Sociedad son los siguientes:

Mutua Madrileña Automovilista, Sociedad de Seguros a Prima Fija 100%

c) Distribución de resultados

La propuesta de distribución de los resultados obtenidos en el ejercicio 2021 que el Consejo de Administración propone para su aprobación a la Junta General de Accionistas es la siguiente:

	(Propuesta) 2021	(Aprobada) 2020
Resultado del ejercicio	91.820,80	(1.482.790,55)
Distribución		
Reserva Legal	9.182,08	-
Compensación pérdidas de ejercicios anteriores	82.638,72	-
Resultados negativos de ejercicios anteriores	-	(1.482.790,55)
Total	91.820,80	(1.482.790,55)

El importe de reservas de capitalización a 31 de diciembre de 2021 y 2020 asciende a **109.666,22** euros, con el siguiente detalle por años:

	Euros	
	2021	2020 (*)
Reserva capitalización año 2015	26.080,29	26.080,29
Reserva capitalización año 2016	39.267,40	39.267,40
Reserva capitalización año 2017	27.668,78	27.668,78
Reserva capitalización año 2018	16.649,75	16.649,75
	109.666,22	109.666,22

(*) Presentado, única y exclusivamente, a efectos comparativos

d) Reserva legal

La reserva legal se dotará de conformidad con el artículo 274 del Texto Refundido de la Ley de Sociedades de Capital, que establece que, en todo caso, una cifra igual al 10% del beneficio del ejercicio se destinará a ésta hasta que alcance, al menos, el 20% del capital social. Esta reserva no puede ser distribuida y si es usada para compensar pérdidas, en el caso de que no existan otras reservas disponibles para tal fin, debe ser repuesta con beneficios futuros.

6. TESORERÍA

Al 31 de diciembre de 2021 y 2020, el importe reflejado en la cuenta "Tesorería" es de libre disposición, no existiendo restricciones para su utilización.



ON9489292

CLASE 8.^a**MUTUACTIVOS INVERSIONES, AGENCIA DE VALORES, S.A.U.****MEMORIA DE LAS CUENTAS ANUALES DEL EJERCICIO 2021**
(Expresada en euros)**7. ACCIONES Y PARTICIPACIONES**

El saldo del epígrafe Acciones y participaciones al 31 de diciembre de 2021 y 2020 se compone de:

	Euros	
	2021	2020 (*)
Acciones y participaciones cartera interior		
Cotizables	26.783.917,50	28.572.889,68
No cotizables	26.732.250,50	28.522.422,68
	51.667,00	50.467,00
Acciones y participaciones cartera exterior		
Cotizables	3.081.636,30	2.905.748,18
	3.081.636,30	2.905.748,18
	29.865.553,80	31.478.637,86

(*) Presentado, única y exclusivamente, a efectos comparativos

El detalle de los activos en la cartera se expresa a continuación:

a) Activos financieros a valor razonable con cambios en la cuenta de pérdidas y ganancias.

Las inversiones de la Sociedad al 31 de diciembre de 2021 y 2020 clasificadas bajo este criterio, son las siguientes:

	Euros	
	2021	2020 (*)
Pareturn Mutuafondo Global Fixed Income EUR -L-	2.494.198,04	2.435.596,27
Prin GI Fin Unc Em F.I Euhi2A	146.145,26	-
Mutuafondo, F.I. – Clase L	7.339.182,55	7.075.071,61
Mutuafondo Largo Plazo, F.I. – Clase L	472.895,81	963.052,49
Mutuafondo Dinero, F.I. – Clase L	151.358,19	152.380,83
Mutuafondo Corto Plazo, F.I. – Clase L	9.811.760,72	9.621.498,25
Mutuafondo Bonos Financieros, F.I. – Clase L	1.530.098,29	1.506.630,53
Mutuafondo Fortaleza, F.I. – Clase L	378.460,72	368.567,41
Mutuafondo Renta Fija Flexible, F.I. – Clase L	662.166,55	648.108,74
Total Activos financieros a VR con cambios en pérdidas y ganancias	22.986.266,13	22.770.906,13

(*) Presentado, única y exclusivamente, a efectos comparativos



CLASE 8.^a



ON9489293

MUTUACTIVOS INVERSIONES, AGENCIA DE VALORES, S.A.U.

MEMORIA DE LAS CUENTAS ANUALES DEL EJERCICIO 2021
(Expresada en euros)

b) Activos financieros a valor razonable con cambios en el patrimonio neto

Las inversiones de la Sociedad al 31 de diciembre de 2021 y 2020 clasificadas bajo este criterio, son las siguientes:

	Euros	
	2021	2020 (*)
Cygnus Utilities, Infrastructure & Renewables UCITS Fund – Clase I	441.293,00	470.151,91
Acciones Sergesi SYG, A.I.E.	48.867,00	48.867,00
Fondo General de Garantía de Inversiones	2.800	1.600,00
Mutufondo Bolsas Emergentes, F.I. – Clase L	136.428,09	131.316,39
Mutufondo Bolsa Europea, F.I. – Clase L	308.143,58	286.525,89
Mutufondo Valores Small & Mid Caps, F.I. – Clase L	118.604,68	157.204,70
Mutufondo Renta Variable Internacional, F.I. – Clase L	-	4.925,62
Mutufondo High Yield F.I. – Clase L (**)	121.552,11	426.721,30
Mutufondo Tecnológico, F.I. – Clase L	221.734,84	167.017,15
Mutufondo Dólar, F.I. – Clase L	229.146,61	658.373,45
Mutufondo Renta Fija Española, F.I. – Clase L	-	401.801,25
Mutufondo España, F.I. – Clase L	175.563,54	151.828,68
Mutufondo Estrategia Global, F.I.L. – Clase L	3.266.600,71	3.087.602,03
Mutufondo Renta Variable EEUU, F.I. – Clase L	409.697,46	300.902,80
Mutufondo Duración Negativa F.I. Clase L(****)	-	953.257,30
Mutufondo Transición Energética F.I. (Clase L) (***)	86.418,15	-
Mutufondo Nueva Economía, F.I. – Clase L	194.477,78	166.839,51
Mutufondo Bonos Subordinados III F.I. – Clase A	115.365,41	111.900,46
Mutufondo Bonos Flotantes F.I.	205.562,82	205.736,86
Mutufondo Bonos Convertibles F.I.	279.180,01	330.990,37
Mutufondo Bonos Subordinados F.I.(****)	-	131.345,19
Mutufondo Financiación FIL	517.851,88	512.823,87
Instrumentos de capital	6.879.287,67	8.707.731,73

(*) Presentado, única y exclusivamente, a efectos comparativos

(**) Con fecha 02/07/2021, Mutufondo Renta Fija Emergente es absorbido por Mutufondo High Yield FI

(***) Anteriormente denominado Mutufondo Fortuny F.I

(****) Anteriormente denominado Mutufondo Bonos Subordinados, FI

(*****) Fondo absorbido por Mutufondo Renta Fija Emergente, FI

Durante el ejercicio 2021 no se han identificado pérdidas por deterioro en ninguna de las inversiones que la Sociedad mantiene en su cartera



ON9489294

CLASE 8.ª

MUTUACTIVOS INVERSIONES, AGENCIA DE VALORES, S.A.U.**MEMORIA DE LAS CUENTAS ANUALES DEL EJERCICIO 2021**
(Expresada en euros)**Movimiento acciones y participaciones**

A continuación, se incluye un desglose de la valoración de ambas carteras en el ejercicio 2021 y 2020:

Valoración 31.12.2020	Euros		Ganancias /pérdidas netas		Efecto fiscal (**)		Valoración 31.12.2021
	Altas	Bajas	Plusvalías netas	Minusvalías netas	Pasivo por impuesto diferido	Activo por impuesto diferido	
AF VR con cambios en PyG	22.770.906,13	1.541.015,73	(1.983.904,64)	639.179,53	19.069,38	-	22.986.266,13
AF VR con cambios en PN.	8.707.731,73	296.900,00	(2.802.647,61)	544.551,92	(2.709,08)	145.675,36	6.879.287,67
	31.478.637,86	1.837.915,73	(4.786.552,25)	1.183.731,45	16.360,30	145.675,36	29.865.553,80

Valoración 31.12.2019	Euros		Ganancias /pérdidas netas		Efecto fiscal (**)		Valoración 31.12.2020
	Altas	Bajas	Plusvalías netas	Minusvalías netas	Pasivo por impuesto diferido	Activo por impuesto diferido	
AF VR con cambios en PyG	4.927.377,17	19.742.827,75	(2.459.903,47)	565.347,83	(4.743,15)	-	22.770.906,13
AF VR con cambios en PN.	3.772.956,30	13.750.179,49	(8.903.389,48)	164.198,54	(93.902,63)	41.109,73	8.707.731,73
	8.700.333,47	33.493.007,24	(11.363.292,95)	729.546,37	(98.645,78)	41.109,73	31.478.637,86

(*) Presentado, única y exclusivamente, a efectos comparativos

(**) El porcentaje de aplicación a las diferencias temporarias surgidas en las plusvalías o minusvalías no realizadas del Activo Financiero Disponible para la Venta es del 25%, dado que la Sociedad espera que dichas diferencias se revertan en un horizonte temporal superior a un año.

Los resultados obtenidos por la venta de activos recogidos como Activos financieros a valor razonable con cambios en el Patrimonio Neto, durante los ejercicios 2021 y 2020, han ascendido a beneficios de 38.604,96 euros y 206.801,81 euros, respectivamente (Nota 17).

8. INVERSIONES CREDITICIAS**a) Crédito a intermediarios financieros**

La composición de los saldos de este epígrafe del activo del balance, atendiendo a la naturaleza de las operaciones se indica a continuación:

	Euros	
	2021	2020 (*)
Depósitos a la vista en Banco Santander/ Caceis Bank	3.301.669,35	1.157.882,12
Depósitos a la vista en BNP Paribas (Cuenta transitoria de clientes)	10.125.498,49	5.798.435,33
Depósitos a la vista en Allfunds Bank (Cuentas transitorias de clientes)	(38,08)	(36,34)
Otros créditos	637.348,47	291.730,94
Otros créditos con empresas del Grupo	2.658.930,01	1.999.560,19
	16.723.408,24	9.247.572,24

(*) Presentado, única y exclusivamente, a efectos comparativos



CLASE 8.^a
IMPRESIÓN EN COLOR Y EN TONOS DE GRIS



0N9489295

MUTUACTIVOS INVERSIONES, AGENCIA DE VALORES, S.A.U.

MEMORIA DE LAS CUENTAS ANUALES DEL EJERCICIO 2021 (Expresada en euros)

La cuenta "Depósitos a la vista" recoge, los saldos a la vista que la Sociedad mantiene al 31 de diciembre de 2021 y 2020 en Banco Santander y Caceis Bank, así como en BNP Paribas y Allfunds Bank, como cuentas transitorias de clientes, remunerados a tipos de interés de mercado, 0% en Banco Santander y 0% en BNP Paribas.

Al 31 de diciembre de 2021 y 2020 la composición del saldo de la cuenta "Otros créditos con empresas del Grupo" es la siguiente (Nota 20):

	Euros	
	2021	2020 (*)
Mutuactivos, S.A.U., S.G.I.I.C.	2.007.844,60	1.346.794,83
Mutuactivos Pensiones, S.A.U., S.G.F.P.	285.879,00	239.273,34
Mutua Madrileña Automovilista, Sociedad de Seguros a Prima Fija	365.206,41	413.492,02
	<u>2.658.930,01</u>	<u>1.999.560,19</u>

(*) Presentado, única y exclusivamente, a efectos comparativos

b) Crédito a particulares

La composición de los saldos de este epígrafe del activo del balance, atendiendo a la naturaleza de las operaciones, se indica a continuación:

	Euros	
	2021	2020 (*)
Otros créditos y anticipos	<u>663.615,72</u>	<u>471.370,15</u>

(*) Presentado, única y exclusivamente, a efectos comparativos

El saldo de la cuenta "Otros créditos y anticipos" recoge, principalmente, al 31 de diciembre de 2021 y 2020 el importe pendiente de cobro por los servicios de gestión de cartera minorista y otros deudores varios.

Al 31 de diciembre de 2021 y 2020 no se ha obtenido evidencia de deterioro de las partidas pendientes de cobro.

9. ACTIVO MATERIAL

El desglose de este epígrafe de los balances de situación al 31 de diciembre de 2021 y 2020 es el siguiente:

	Euros	
	2021	2020 (*)
De uso propio:		
Equipos informáticos y sus instalaciones	32.780,57	57.655,78
Otro Inmovilizado Material	4.535,09	6.412,74
Otras Instalaciones	263.287,40	313.730,42
Mobiliario	39.884,41	44.389,50
	<u>340.487,47</u>	<u>422.188,44</u>

(*) Presentado, única y exclusivamente, a efectos comparativos

CLASE 8.^a

ON9489296

MUTUACTIVOS INVERSIONES, AGENCIA DE VALORES, S.A.U.**MEMORIA DE LAS CUENTAS ANUALES DEL EJERCICIO 2021**
(Expresada en euros)

A continuación, se presenta el movimiento experimentado por este epígrafe durante el ejercicio 2021 y 2020:

	Euros			31.12.21
	31.12.20	Altas / (Dotaciones)	Bajas	
Valor de adquisición				
Equipos para procesos de información	198.482,02	3.548,48	-	202.030,50
Otro inmovilizado material	10.263,57	-	(945,91)	9.317,66
Otras Instalaciones	498.621,16	9.263,40	-	507.884,56
Mobiliario	74.941,22	3.419,35	-	78.360,57
	<u>782.307,97</u>	<u>16.231,23</u>	<u>(945,91)</u>	<u>797.593,29</u>
Amortización acumulada				
Equipos para procesos de información	(140.826,24)	(28.423,69)	-	(169.249,93)
Otro inmovilizado material	(3.850,83)	(931,74)	-	(4.782,57)
Otras Instalaciones	(184.890,74)	(59.706,42)	-	(244.597,16)
Mobiliario	(30.551,72)	(7.924,44)	-	(38.476,16)
	<u>(360.119,53)</u>	<u>(96.986,29)</u>	<u>-</u>	<u>(457.105,82)</u>
Inmovilizado material neto	<u>422.188,44</u>	<u>(80.755,06)</u>	<u>(945,91)</u>	<u>340.487,47</u>
	Euros			
	31.12.19	Altas / (Dotaciones)	Bajas	31.12.20 (*)
Valor de adquisición				
Equipos para procesos de información	189.008,33	9.473,69	-	198.482,02
Otro inmovilizado material	10.263,57	-	-	10.263,57
Otras Instalaciones	425.014,47	73.606,69	-	498.621,16
Mobiliario	74.941,22	-	-	74.941,22
	<u>699.227,59</u>	<u>83.080,38</u>	<u>-</u>	<u>782.307,97</u>
Amortización acumulada				
Equipos para procesos de información	(101.476,36)	(39.349,88)	-	(140.826,24)
Otro inmovilizado material	(2.919,06)	(931,77)	-	(3.850,83)
Otras Instalaciones	(134.480,28)	(50.416,46)	-	(184.890,74)
Mobiliario	(23.057,54)	(7.494,18)	-	(30.551,72)
	<u>(261.933,24)</u>	<u>(98.186,29)</u>	<u>-</u>	<u>(360.119,53)</u>
Inmovilizado material neto	<u>437.294,35</u>	<u>(15.105,91)</u>	<u>-</u>	<u>422.188,44</u>

(*) Presentado, única y exclusivamente, a efectos comparativos

Al 31 de diciembre de 2021 y 2020 los elementos de inmovilizado material totalmente amortizados, todavía en uso, ascienden a 107.960,69 euros y 72.559,29 euros, respectivamente.



CLASE 8.^a



0N9489297

MUTUACTIVOS INVERSIONES, AGENCIA DE VALORES, S.A.U.

MEMORIA DE LAS CUENTAS ANUALES DEL EJERCICIO 2021

(Expresada en euros)

Los Administradores de la Sociedad estiman que el valor razonable del Inmovilizado material de uso propio no difiere de forma significativa de su valor en libros.

10. ACTIVO INTANGIBLE

A continuación, se presenta el detalle de este epígrafe al 31 de diciembre de 2021 y 2020, así como el movimiento experimentado por el mismo durante el ejercicio 2020 y 2019:

	Euros			31.12.21
	31.12.20	Altas / (Dotaciones)	Bajas	
Valor de adquisición				
Aplicaciones informáticas	2.221.025,70	315.812,31	-	2.536.838,01
	<u>2.221.025,70</u>	<u>315.812,31</u>	<u>-</u>	<u>2.536.838,01</u>
Amortización acumulada				
Aplicaciones informáticas	(1.241.162,22)	(398.969,66)	-	(1.640.131,88)
	<u>(1.241.162,22)</u>	<u>(398.969,66)</u>	<u>-</u>	<u>(1.640.131,88)</u>
Inmovilizado intangible neto	<u>979.863,48</u>	<u>(83.157,35)</u>	<u>-</u>	<u>896.706,13</u>
	Euros			
	31.12.19	Altas / (Dotaciones)	Bajas	31.12.20 (*)
Valor de adquisición				
Aplicaciones informáticas	1.826.358,03	394.667,67	-	2.221.025,70
	<u>1.826.358,03</u>	<u>394.667,67</u>	<u>-</u>	<u>2.221.025,70</u>
Amortización acumulada				
Aplicaciones informáticas	(877.415,61)	(363.746,61)	-	(1.241.162,22)
	<u>(877.415,61)</u>	<u>(363.746,61)</u>	<u>-</u>	<u>(1.241.162,22)</u>
Inmovilizado intangible neto	<u>948.942,42</u>	<u>30.921,06</u>	<u>-</u>	<u>979.863,48</u>

(*) Presentado, única y exclusivamente, a efectos comparativos

Al 31 de diciembre de 2021 y 2020 los elementos de inmovilizado intangible totalmente amortizados, todavía en uso, ascienden a 1.022.381,85 euros y a 456.396,00 euros, respectivamente.



CLASE 8.^a



0N9489299

MUTUACTIVOS INVERSIONES, AGENCIA DE VALORES, S.A.U.

MEMORIA DE LAS CUENTAS ANUALES DEL EJERCICIO 2021 (Expresada en euros)

12. PLANES DE PENSIONES Y OTRAS PRESTACIONES

La Sociedad tiene contratado al 31 de diciembre de 2021 y 2020 un plan de pensiones de promoción conjunta de empleados bajo la modalidad de aportación definida, por la que la compañía aporta un porcentaje, entre el 2% y el 5%, dependiendo de la edad del empleado, del salario pensionable del empleado y el empleado por su parte aportará un 1%. Adicionalmente, la Sociedad realizará una aportación mensual de un 1% del salario pensionable de cada empleado a una póliza de seguro colectivo de ahorro.

El gasto reconocido durante los ejercicios 2021 y 2020 por este concepto asciende a 243.174,27 euros y 252.127,77 euros, respectivamente.

El desglose de las aportaciones al plan de pensiones y sistemas alternativos de pensiones durante los ejercicios 2021 y 2020 es el siguiente:

	Euros	
	2021	2020 (*)
Sistemas Alternativos de Pensiones, UL (Nota 18.a)	52.928,69	60.860,03
Plan de Pensiones (Nota 18.a)	190.245,58	191.267,74
Total	243.174,27	252.127,77

(*) Presentado, única y exclusivamente, a efectos comparativos

Al 31 de diciembre de 2021 y 2020 no quedan importes pendientes de aportación.

13. SITUACIÓN FISCAL

Mutuactivos Inversiones AV S.A.U., en el ámbito del Impuesto sobre el Valor Añadido aplica, junto a otras entidades del Grupo, el Régimen Especial de Grupo de Entidades bajo el número de grupo 135/08.

a) Impuesto sobre beneficios

La Sociedad presenta individualmente sus declaraciones del Impuesto sobre beneficios de acuerdo con la normativa fiscal aplicable.

El Impuesto sobre Sociedades se calcula a partir de su resultado económico o contable, obtenido por la aplicación de principios de contabilidad generalmente aceptados, que no necesariamente ha de coincidir con el resultado fiscal, entendido éste como la base imponible del Impuesto



CLASE 8.ª



ON9489300

MUTUACTIVOS INVERSIONES, AGENCIA DE VALORES, S.A.U.

MEMORIA DE LAS CUENTAS ANUALES DEL EJERCICIO 2021 (Expresada en euros)

A continuación, se presenta la conciliación entre el resultado contable y la base imponible del Impuesto sobre Sociedades correspondiente al ejercicio 2021 y 2020:

	Euros	
	2021	2020 (*)
Resultado contable antes de impuestos	127.258,29	(1.935.516,81)
Diferencias permanentes	(17.517,83)	15.916,10
Imputación AIE	3.459,61	3.094,47
Otros gastos no deducibles	16.773,77	12.821,63
Reserva de capitalización	(37.751,21)	-
Diferencias temporales:	360.018,26	314.669,73
Planes alternativos -UL	357.505,65	401.193,36
Límite a la deducibilidad de la amortización	(790,76)	(790,76)
Imputación AIE	3.303,37	4.921,67
Deterioro participaciones	-	(58.071,11)
Traspaso IIC	-	(32.583,43)
Base imponible previa	469.758,72	(1.604.930,98)
Compensación bases imponibles negativas	(469.758,72)	-
Base imponible	-	(1.604.930,98)
Cuota íntegra (25%)	-	-
Deducciones y bonificaciones	-	-
Impuesto de Sociedades corriente	-	-
Créditos fiscales, deducciones y otros	35.437,49	(479.976,16)
Impuestos diferidos	-	27.249,90
Gasto por Impuesto sobre beneficios del ejercicio	35.437,49	(452.726,26)
Impuesto sobre beneficios total	35.437,49	(452.726,26)
Cuota íntegra (25%)	-	-
Retenciones practicadas en el ejercicio	(20.631,95)	(62.090,12)
Pagos fraccionados	(40.198,34)	-
Impuesto sobre beneficios a pagar/devolver	(60.830,29)	(62.090,12)

(*) Presentado, única y exclusivamente, a efectos comparativos



CLASE 8.^a



0N9489301

MUTUACTIVOS INVERSIONES, AGENCIA DE VALORES, S.A.U.

MEMORIA DE LAS CUENTAS ANUALES DEL EJERCICIO 2021
(Expresada en euros)

El resumen de la conciliación entre el resultado contable y el resultado fiscal se resume a continuación:

Euros	2021						
	Cuenta de pérdidas y ganancias		Ingresos y gastos imputados directamente al patrimonio neto		Reservas		Total
	Aumento	Disminución	(A)	(D)	(A)	(D)	
Saldo de ingresos y gastos del ejercicio	91.820,80				-	-	91.820,80
Impuesto sobre Sociedades	35.437,49				-	-	35.437,49
Diferencias permanentes	20.233,38	37.751,21			-	-	(17.517,83)
Diferencias temporales	360.809,02	790,76			-	-	360.018,26
Compensación de bases imponibles negativas					-	-	(469.758,72)
Base imponible (Resultado fiscal)							-

Euros	2020 (*)						
	Cuenta de pérdidas y ganancias		Ingresos y gastos imputados directamente al patrimonio neto		Reservas		Total
	Aumento	Disminución	(A)	(D)	(A)	(D)	
Saldo de ingresos y gastos del ejercicio		(1.482.790,55)			-	-	(1.482.790,55)
Impuesto sobre Sociedades		(452.726,26)			-	-	(452.726,26)
Diferencias permanentes	15.916,10				-	-	15.916,10
Diferencias temporales	406.843,82	(92.174,09)			-	-	314.669,73
Compensación de bases imponibles negativas					-	-	
Base imponible (Resultado fiscal)							(1.604.930,98)

(*) Presentado, única y exclusivamente, a efectos comparativos

El desglose de las diferencias permanentes para los dos últimos ejercicios es el siguiente:

	Euros	
	2021	2020 (*)
Impuesto sobre beneficios	35.437,49	(452.726,26)
Reserva de capitalización	(37.751,21)	-
Imputación AIE	3.459,61	3.094,47
Gastos no deducibles	16.773,77	12.821,63
TOTAL diferencias permanentes	17.919,66	(436.810,16)

(*) Presentado, única y exclusivamente, a efectos comparativos



CLASE 8.^a



ON9489302

MUTUACTIVOS INVERSIONES, AGENCIA DE VALORES, S.A.U.

MEMORIA DE LAS CUENTAS ANUALES DEL EJERCICIO 2021
(Expresada en euros)

El desglose del gasto por Impuesto sobre Beneficios registrado en los dos últimos ejercicios, por tanto, sería el siguiente:

	Euros	
	2021	2020 (*)
Gasto por impuesto corriente	-	-
Gasto por impuesto diferido	35.437,49	(479.976,16)
Ajustes negativos en la imposición sobre beneficios	-	27.249,90
Ajustes positivos en la imposición sobre beneficios	-	-
TOTAL	35.437,49	(452.726,26)

(*) Presentado, única y exclusivamente, a efectos comparativos

El detalle de los incentivos fiscales registrados y pendientes de aplicación en el ejercicio y su procedencia es el siguiente:

Concepto	2021			
	Ejercicio al que corresponden	Importe aplicado en el ejercicio	Importe pendiente de aplicación	Plazo
I+D+it	2017	-	24.440,76	2035-2036
I+D+it	2018	-	42.092,75	2036-2037
I+D+it	2019	-	6.424,30	2037-2038
I+D+it	2020	-	11.045,48	2038-2039
I+D+it	2021	-	5.522,74	2039-2040
Creación empleo discapacitado: AIE	2019	-	904,93	2034-2035
Creación empleo discapacitado: AIE	2021	-	309,45	-
Reversión medidas temporales DT 37 ^a LIS	2019	-	39,54	-
Reversión medidas temporales DT 37 ^a LIS	2020	-	39,54	-
Reversión medidas temporales DT 37 ^a LIS	2021	-	39,54	-
Reversión medidas temporales DT 37 ^a LIS AIE	2019	-	36,44	-
Reversión medidas temporales DT 37 ^a LIS AIE	2020	-	36,44	-
Reversión medidas temporales DT 37 ^a LIS AIE	2021	-	36,44	-
Donativos	2021	-	1.050	-

El total de bases imponible negativas pendientes de compensar al cierre del ejercicio 2021, asciende a un total de 2.641.520,59 euros (3.111.279,36 euros a 31 de diciembre de 2020), importe que ha sido activado en el balance de la Sociedad.

El detalle de las bases imponible negativas de la Sociedad es el siguiente:

AÑO	No activadas	Activadas
2019	-	1.036.589,61
2020	-	1.604.930,98
TOTAL	-	2.641.520,59



CLASE 8.^a



ON9489303

MUTUACTIVOS INVERSIONES, AGENCIA DE VALORES, S.A.U.

MEMORIA DE LAS CUENTAS ANUALES DEL EJERCICIO 2021 (Expresada en euros)

En el ejercicio 2021 la Sociedad no ha generado importe alguno correspondiente a reserva de capitalización. Sí ha aplicado la reducción por reserva de capitalización generada y pendiente del ejercicio 2019, al disponer de base imponible suficiente.

El siguiente detalle desglosa el importe total generado en el ejercicio 2019 y la cuantía aplicada:

Concepto	Ejercicio al que corresponden	2021		Plazo para su aplicación
		Importe aplicado en el ejercicio	Importe pendiente de aplicación	
Reserva de capitalización	2019	37.751,21	-	2021

En cumplimiento de lo dispuesto en el artículo 25 de la Ley del Impuesto sobre Sociedades, se dotará una reserva indisponible por el importe de la reducción, que deberá figurar en el balance con absoluta separación y título apropiado y será indisponible durante un plazo de 5 años.

b) Activos y pasivos por impuesto diferido registrados

El detalle y movimiento del saldo de estas cuentas al cierre de los ejercicios 2021 y 2020, es el siguiente:

	Euros			
	1 de enero de 2021	Aumentos	Disminuciones	(+/-) Otros ajustes y/o reclasificaciones
Activos fiscales - Diferidos:				
Planes alternativos –Unit Linked	152.196,78	89.376,41	-	-
Límite a la deducibilidad de la amortización	790,75	-	197,69	-
Imputación AIE	2.162,33	825,84	-	-
Deterioros de cartera	115,52	-	-	-
Activos financieros DPV	23.420,22	-	13.205,57	-
Deducción por reserva capitalización	9.437,80	-	9.437,80	-
Deducción innovación tecnológica	72.957,81	-	-	-
Deducción creación empleo discapacitado.	904,93	309,45	-	-
Deducción reversión medidas temporales	151,96	75,98	-	-
Deducción donativos	-	1.050,00	-	-
Deducción base imponible negativa	777.819,84	-	117.439,68	-
Total activos por impuesto diferido	1.039.957,94	91.637,68	140.280,74	-
				991.314,88



ON9489304

CLASE 8.^a

MUTUACTIVOS INVERSIONES, AGENCIA DE VALORES, S.A.U.

MEMORIA DE LAS CUENTAS ANUALES DEL EJERCICIO 2021
(Expresada en euros)

	Euros				
	1 de enero de 2020	Aumentos	Disminuciones	(+/-) Otros ajustes y/o reclasificaciones	31 de diciembre de 2020 (*)
Activos fiscales - Diferidos:					
Planes alternativos –Unit Linked	51.898,45	100.298,34	-	-	152.196,78
Limite a la deducibilidad de la amortización	988,43	-	(197,69)	-	790,75
Imputación AIE	931,91	1.230,42	-	-	2.162,33
Deterioros de cartera	14.633,30	-	(14.517,78)	-	115,52
Traspaso IIC	3.405,35	-	(3.405,35)	-	-
Activos financieros DPV	1.778,55	21.641,67	-	-	23.420,22
Deducción por reserva capitalización	9.437,80	-	-	-	9.437,80
Deducción innovación tecnológica	100.207,71	-	(27.249,90)	-	72.957,81
Deducción creación empleo discapacitado.	904,93	-	-	-	904,93
Deducción reversión medidas temporales	75,98	75,98	-	-	151,96
Deducción base imponible negativa	381.327,60	396.492,24	-	-	777.819,84
Total activos por impuesto diferido	565.590,01	519.738,65	(45.370,72)	-	1.039.957,94

(*) Presentado, única y exclusivamente, a efectos comparativos

	Euros				
	1 de enero de 2021	Aumentos	Disminuciones	(+/-) Otros ajustes y/o reclasificaciones	31 de diciembre de 2021
Pasivos fiscales - Diferidos:					
Activos financieros DPV	41.109,73	104.565,63	-	-	145.675,36
Total pasivos por impuesto diferido	41.109,73	104.565,63	-	-	145.675,36

	Euros				
	1 de enero de 2020	Aumentos	Disminuciones	(+/-) Otros ajustes y/o reclasificaciones	31 de diciembre de 2020 (*)
Pasivos fiscales - Diferidos:					
Activos financieros DPV	52.446,71	-	(11.336,98)	-	41.109,73
Total pasivos por impuesto diferido	52.446,71	-	(11.336,98)	-	41.109,73

(*) Presentado, única y exclusivamente, a efectos comparativos

Los activos por impuesto diferido indicados anteriormente han sido registrados en el balance de situación por considerar los Administradores de la Sociedad que, conforme a la mejor estimación sobre los resultados futuros de la Sociedad, incluyendo determinadas actuaciones de planificación fiscal, es probable que dichos activos sean recuperados.



ON9489305

CLASE 8.^a**MUTUACTIVOS INVERSIONES, AGENCIA DE VALORES, S.A.U.****MEMORIA DE LAS CUENTAS ANUALES DEL EJERCICIO 2021**
(Expresada en euros)**c) Ejercicios pendientes de comprobación y actuaciones inspectoras**

Según establece la legislación vigente, los impuestos no pueden considerarse definitivamente liquidados hasta que las declaraciones presentadas hayan sido inspeccionadas por las autoridades fiscales o haya transcurrido el plazo de prescripción de cuatro años en los impuestos que le son de aplicación. Al cierre del ejercicio 2021 la Sociedad tiene abiertos a inspección los últimos cuatro ejercicios.

Los Administradores de la Sociedad consideran que se han practicado adecuadamente las liquidaciones de los mencionados impuestos, por lo que, aun en caso de que surgieran discrepancias en la interpretación normativa vigente por el tratamiento fiscal otorgado a las operaciones, los eventuales pasivos resultantes, en caso de materializarse, no afectarían de manera significativa a las cuentas anuales adjuntas.

d) Impuestos reconocidos en el Patrimonio neto

El epígrafe de "Activos fiscales diferidos" y "Pasivos fiscales diferidos" recoge el Impuesto sobre Beneficios aplicado a las plusvalías de la cartera clasificada como activos financieros disponibles para la venta (Notas 7.c y 12.d).

e) Hechos posteriores al cierre

A partir del ejercicio 2022 la Sociedad comenzará a tributar en Régimen de consolidación fiscal en los términos regulados en el Capítulo VI, Título VII de la Ley 27/2014, de 27 de noviembre del Impuesto sobre Sociedades, en calidad de sociedad dependiente, siendo la entidad dominante del grupo MUTUA MADRILEÑA AUTOMOVILISTA, S.S.P.F.

14. DEUDAS CON INTERMEDIARIOS FINANCIEROS Y CON PARTICULARES

La composición de los saldos de este epígrafe del pasivo del balance, atendiendo a la naturaleza de las operaciones, se indica a continuación:

	Euros	
	2021	2020 (*)
Deudas con intermediarios financieros		
Con empresas del Grupo (Nota 20)	503.603,77	388.252,91
Otras	1.087.838,64	691.947,43
	1.591.442,41	1.080.200,34
Deudas con particulares		
Saldos transitorios por operaciones de valores	10.125.460,41	5.798.398,99
	10.125.460,41	5.798.398,99

(*) Presentado, única y exclusivamente, a efectos comparativos



ON9489306

CLASE 8.^a**MUTUACTIVOS INVERSIONES, AGENCIA DE VALORES, S.A.U.****MEMORIA DE LAS CUENTAS ANUALES DEL EJERCICIO 2021**

(Expresada en euros)

La partida "Otras" recoge, principalmente, al 31 de diciembre de 2021 y 2020 los gastos en materia de servicios de comercialización pendientes de pago por la Sociedad.

15. OTRAS CUENTAS DE ORDEN

a) Carteras gestionadas

El detalle con el número de contratos y patrimonios gestionados clasificados por tramos, representativos de las carteras gestionadas, al 31 de diciembre de 2021 y 2020, es el siguiente, (Nota 20):

	2021	
	Número de clientes	Patrimonio gestionado al 31.12.2021
Hasta 60 miles de euros	1.529	63.021.612,82
De 61 miles de euros a 300 miles de euros	2.063	236.538.292,76
De 301 miles de euros a 600 miles de euros	145	58.192.382,89
De 601 miles de euros a 1.500 miles de euros	48	39.472.133,88
De 1.501 miles de euros a 6.000 miles de euros	1	1.777.263,72
Más de 6.000 miles de euros	1	7.051.108,00
	3.787	406.052.794,07
	2020 (*)	
	Número de clientes	Patrimonio gestionado al 31.12.2020
Hasta 60 miles de euros	679	33.620.478,81
De 61 miles de euros a 300 miles de euros	1.226	144.184.787,92
De 301 miles de euros a 600 miles de euros	94	38.132.533,01
De 601 miles de euros a 1.500 miles de euros	42	33.317.981,77
De 1.501 miles de euros a 6.000 miles de euros	2	4.861.782,16
	2.043	254.117.563,67

(*) Presentado, única y exclusivamente, a efectos comparativos

b) Depósito de instrumentos financieros

La composición de este epígrafe al 31 de diciembre de 2021 y 2020, corresponde íntegramente al valor de las participaciones en Instituciones de Inversión Colectiva comercializadas y no gestionadas por la Sociedad, que se encuentran anotadas a nombre de la Sociedad por cuenta de sus clientes. Por importe de 449.809.498,36 euros y 282.738.830,31 euros, respectivamente.



CLASE 8.^a



0N9489307

MUTUACTIVOS INVERSIONES, AGENCIA DE VALORES, S.A.U.

MEMORIA DE LAS CUENTAS ANUALES DEL EJERCICIO 2021 (Expresada en euros)

c) Otras cuentas de orden

El detalle de "Otras cuentas de orden" al 31 de diciembre de 2021 y 2020, es el siguiente, (Nota 20):

	Euros	
	2021	2020 (*)
Comercialización de Instituciones de Inversión Colectiva	3.213.937.142,37	3.023.935.914,25
Comercialización de Mutua Madrileña Automovilista, SSPF – Vida	880.724.238,96	990.463.154,38
Comercialización de Fondos de Pensiones	170.262.217,24	140.163.931,09
	4.264.923.598,57	4.154.562.999,72

(*) Presentado, única y exclusivamente, a efectos comparativos

16. COMISIONES PERCIBIDAS Y COMISIONES PAGADAS

El detalle del epígrafe de Comisiones percibidas de los ejercicios 2021 y 2020, es el siguiente:

	Euros	
	2021	2020 (*)
Comercialización de IIC (Nota 20)	7.432.082,11	4.877.511,73
Otras comisiones y prestaciones de servicios (Nota 20)	5.140.902,24	4.429.577,31
Custodia de valores	78.154,76	925.921,65
Gestión de carteras	2.004.473,93	1.274.424,02
Comercialización de IIC's extranjeras y asesoramiento	1.891.249,69	827.838,36
	16.546.862,73	12.335.273,07

(*) Presentado, única y exclusivamente, a efectos comparativos

El detalle del epígrafe de comisiones pagadas de los ejercicios 2021 y 2020, es el siguiente:

	Euros	
	2021	2020 (*)
Comisiones cedidas a otras entidades	(2.827.126,52)	(2.160.253,79)
Comisiones cedidas empresas de grupo (Nota 20)	(1.272.129,93)	(905.580,67)
Comisiones de retrocesión	(130.887,87)	(151.598,64)
	(4.230.144,32)	(3.217.433,10)

(*) Presentado, única y exclusivamente, a efectos comparativos



CLASE 8.^a
DEPARTAMENTO DE ECONOMÍA Y HACIENDA



0N9489308

MUTUACTIVOS INVERSIONES, AGENCIA DE VALORES, S.A.U.

MEMORIA DE LAS CUENTAS ANUALES DEL EJERCICIO 2021 (Expresada en euros)

17. RESULTADOS DE LAS OPERACIONES FINANCIERAS

El detalle del resultado de operaciones financieras netas de los ejercicios 2021 y 2020 es el siguiente:

	Euros	
	2021	2020 (*)
Activos financieros a valor razonable con cambios en PyG	142.734,17	471.456,12
Activos financieros a valor razonable con cambios en el Patrimonio Neto	38.604,96	206.801,81
	<u>181.339,13</u>	<u>678.257,93</u>

(*) Presentado, única y exclusivamente, a efectos comparativos

18. GASTOS DE PERSONAL Y GASTOS GENERALES

a) Gastos de personal

El detalle del epígrafe Gastos de personal correspondiente a los ejercicios 2021 y 2020, es el siguiente:

	Euros	
	2021	2020 (*)
Sueldos y salarios	6.797.126,30	6.450.340,72
Seguridad Social	1.407.998,40	1.343.432,31
Otros gastos de personal	376.975,24	352.155,91
Aportaciones Unit Linked (Nota 12)	52.928,69	60.860,03
Aportaciones a planes de pensiones (Nota 12)	190.245,58	191.267,74
Gastos de formación	31.892,58	57.418,77
	<u>8.857.166,79</u>	<u>8.455.475,48</u>

(*) Presentado, única y exclusivamente, a efectos comparativos



CLASE 8.^a



0N9489309

MUTUACTIVOS INVERSIONES, AGENCIA DE VALORES, S.A.U.

MEMORIA DE LAS CUENTAS ANUALES DEL EJERCICIO 2021 (Expresada en euros)

b) Gastos generales

El detalle del epígrafe Gastos generales correspondiente a los ejercicios 2021 y 2020, es el siguiente:

	Euros	
	2021	2020 (*)
Alquileres	1.018.368,43	1.077.629,60
Servicios profesionales independientes	1.327.328,01	1.217.926,59
Transportes y comunicaciones a partícipes	163.139,81	139.745,47
Representación y desplazamientos	64.361,59	47.944,34
Publicidad, propaganda y relaciones públicas	11.535,73	12.170,38
Otros gastos generales	114.494,82	72.447,66
Conservación y reparación del inmovilizado	33.742,53	77.213,50
Suministros	37.982,95	27.867,57
	<u>2.770.953,87</u>	<u>2.672.945,11</u>

(*) Presentado, única y exclusivamente, a efectos comparativos

19. OTRAS CARGAS DE EXPLOTACIÓN

El detalle del epígrafe Otras cargas de explotación correspondiente a los ejercicios 2021 y 2020, es el siguiente:

	Euros	
	2021	2020 (*)
Contribución al Fondo General de Garantía de Inversiones (FOGAIN)	89.279,40	62.374,22
Otras contribuciones satisfechas.	105.909,46	78.916,05
	<u>195.188,86</u>	<u>141.290,27</u>

(*) Presentado, única y exclusivamente, a efectos comparativos



CLASE 8.^a



ON9489310

MUTUACTIVOS INVERSIONES, AGENCIA DE VALORES, S.A.U.

MEMORIA DE LAS CUENTAS ANUALES DEL EJERCICIO 2021 (Expresada en euros)

20. OPERACIONES CON PARTES VINCULADAS

Las operaciones con sociedades del Grupo Mutua Madrileña, incluido el accionista único, reflejadas en el balance de situación al 31 de diciembre de 2021 y 2020, son las siguientes:

	Euros	
	2021	2020 (*)
Activo		
Activos financieros disponibles para la venta		
Sergesi SYG, A.I.E.	48.867,00	48.867,00
Inversiones crediticias	48.867,00	48.867,00
Créditos a intermediarios financieros (Nota 8)	2.658.930,01	1.999.560,19
Mutuactivos, S.A.U., S.G.I.I.C.	2.007.844,60	1.346.794,83
Mutuactivos Pensiones, S.A.U., S.G.F.P.	285.879,00	239.273,34
Mutua Madrileña Automovilista, Sociedad de Seguros a Prima Fija	365.206,41	413.492,02
Resto de activos		
Mutua Madrileña Automovilista, Sociedad de Seguros a Prima Fija (Nota 11)	103.316,17	93.633,50
	2.811.113,18	2.142.060,69
Pasivo		
Pasivos financieros a coste amortizado		
Deudas con intermediarios financieros (Nota 14)	503.603,77	388.252,91
Mutua Madrileña Automovilista, Sociedad de Seguros a Prima Fija	97.000,00	97.000,00
Mutuactivos, S.A.U., S.G.I.I.C.	135.222,23	100.290,92
Alantra Wealth Management AV	271.381,54	190.961,99
Resto de pasivos		
Sergesi SYG, A.I.E.	99.157,75	60.080,94
Fundación Laboral de Empleados	0	-
Mutua Madrileña Automovilista, Sociedad de Seguros a Prima Fija	0	160.178,56
	602.761,52	608.512,41
Otras cuentas de orden		
Carteras gestionadas (Nota 15)		
Mutuactivos, S.A.U., S.G.I.I.C.	301.979.135,20	206.647.974,00
Otras cuentas de orden (Nota 15)	4.264.923.598,57	4.154.561.999,72
Mutuactivos, S.A.U., S.G.I.I.C.	3.213.937.142,37	3.023.935.914,25
Mutuactivos Pensiones, S.A.U., S.G.F.P.	170.262.217,24	140.163.931,09
Mutua Madrileña Automovilista, Sociedad de Seguros a Prima Fija	880.724.238,96	990.462.154,38
	4.566.902.733,77	4.361.209.973,72

(*) Presentado, única y exclusivamente, a efectos comparativos



CLASE 8.^a



0N9489311

MUTUACTIVOS INVERSIONES, AGENCIA DE VALORES, S.A.U.

MEMORIA DE LAS CUENTAS ANUALES DEL EJERCICIO 2021 (Expresada en euros)

Las operaciones con sociedades del Grupo Mutua Madrileña, incluido el accionista único, reflejadas en la cuenta de pérdidas y ganancias correspondientes a los ejercicios 2021 y 2020 son las siguientes:

	Euros	
	2021	2020 (*)
Comisiones percibidas (Nota 16)	12.572.984,35	10.233.010,69
Mutuactivos, S.A.U., S.G.I.I.C.	7.432.082,11	4.877.511,73
Mutuactivos Pensiones, S.A.U., S.G.F.P.	1.076.721,15	925.921,65
Mutua Madrileña Automovilista, Sociedad de Seguros a Prima Fija	4.064.181,09	4.429.577,31
Comisiones pagadas (Nota 16)	(1.272.608,16)	(905.580,67)
Mutuactivos, S.A.U., S.G.I.I.C.	(347.671,36)	(240.226,24)
Alantra Wealth Management AV	(924.936,80)	(665.354,43)
Gastos generales	(1.863.476,18)	(1.685.158,07)
Mutua Madrileña Automovilista, Sociedad de Seguros a Prima Fija	(1.075.706,40)	(1.145.832,10)
Mutuactivos, S.A.U., S.G.I.I.C.	(134.974,85)	(134.911,11)
Sergesi SYG, A.I.E.	(652.794,93)	(404.414,86)
Gastos de personal		
SegurCaixa Adeslas	(161.731,21)	(140.795,61)

(*) Presentado, única y exclusivamente, a efectos comparativos

A continuación, presentamos un detalle de los contratos entre la Sociedad y el Accionista Único:

- Alquiler de oficinas en Madrid y delegaciones (a excepción de Barcelona y Málaga).
- Prestación de servicios.
- Servicios informáticos y apoyo a la Gestión.
- Agente exclusivo de Vida.

21. INFORMACIÓN SOBRE MEDIO AMBIENTE

Las operaciones globales de la Sociedad se rigen por leyes relativas a la protección del medioambiente ("leyes medioambientales") y la seguridad y salud del trabajador ("leyes sobre seguridad laboral"). Los Administradores de la Sociedad consideran que cumple sustancialmente tales leyes y que mantiene procedimientos diseñados para fomentar y garantizar su cumplimiento.

La Sociedad ha adoptado las medidas oportunas en relación con la protección y mejora del medio ambiente y la minimización, en su caso, del impacto medioambiental, cumpliendo con la normativa vigente al respecto. Durante el ejercicio no se ha considerado necesario registrar ninguna dotación para riesgos y cargas de carácter medioambiental al no existir contingencias relacionadas con la protección y mejora del medioambiente.



CLASE 8.^a



0N9489312

MUTUACTIVOS INVERSIONES, AGENCIA DE VALORES, S.A.U.

MEMORIA DE LAS CUENTAS ANUALES DEL EJERCICIO 2021
(Expresada en euros)

22. REMUNERACIONES Y SALDOS CON LOS MIEMBROS DEL CONSEJO DE ADMINISTRACIÓN Y LA ALTA DIRECCIÓN

El Consejo de Administración de la Sociedad no ha percibido remuneración alguna por su pertenencia al mismo en concepto de sueldos y salarios, dietas, otras retribuciones, indemnizaciones por cese ni pagos basados en instrumentos de patrimonio en los ejercicios 2021 y 2020. No existen créditos o anticipos a los mismos a 31 de diciembre de 2021 ni 2020, ni se han asumido otras obligaciones por su cuenta a título de garantía.

La remuneración total pagada en el ejercicio 2021 al personal de alta dirección asciende a un importe de 162.693,98 euros (168.188,90 euros en 2020), mientras que la estimación de la remuneración variable anual y plurianual devengada en el ejercicio 2021 asciende a un importe de 132.279,25 euros (101.189,00 euros en 2020).

Durante los ejercicios 2021 y 2020, la Sociedad no concedió préstamos al personal de alta dirección.

El Consejo de Administración de la Sociedad, al 31 de diciembre de 2021, se compone de siete personas físicas, de las cuales son todos hombres (Nota 1.b).

En el deber de evitar situaciones de conflicto con el interés de la Sociedad, durante el ejercicio 2021 los Administradores que han ocupado cargos en el Consejo de Administración han cumplido con las obligaciones previstas en el artículo 228 del Texto Refundido de la Ley de Sociedades de Capital. Asimismo, no han existido situaciones de conflicto de intereses, directos o indirectos con el interés de la Sociedad, incluidos aquellos supuestos previstos en el artículo 229 de dicho Texto Refundido, excepto en los casos en que haya sido obtenida la correspondiente autorización.

23. HONORARIOS DE AUDITORÍA

Los honorarios devengados durante el ejercicio 2021 por PricewaterhouseCoopers Auditores, S.L. por los servicios de auditoría de cuentas y por otros servicios de verificación relacionados con la auditoría, ascendieron a 6.000 euros y 3.000 euros, respectivamente. No se han devengado honorarios por otras sociedades de la red PwC.

El importe de los honorarios de Ernst & Young S.L. por los servicios de auditoría de las cuentas anuales y otros servicios prestados por el auditor de las cuentas anuales de la Sociedad del ejercicio 2020 ascendieron a 11 miles de euros.

24. REGLAMENTO DE DEFENSA DEL CLIENTE

Defensor del mutualista, del asegurado y del cliente

Durante el año 2021 el Defensor del Mutualista, del Asegurado y del Cliente del Grupo Mutua Madrileña Automovilista no ha emitido resoluciones respecto de la actividad **MUTUACTIVOS INVERSIONES AV, SAU**.



ON9489313

CLASE 8.^a**MUTUACTIVOS INVERSIONES, AGENCIA DE VALORES, S.A.U.****MEMORIA DE LAS CUENTAS ANUALES DEL EJERCICIO 2021**
(Expresada en euros)Departamento de atención al mutualista, asegurado y cliente

Durante el ejercicio 2021, se han iniciado 8 expedientes en relación a MUTUACTIVOS INVERSIONES AV, SAU, habiéndose resuelto todos ellos de forma favorable a los argumentos expuestos por la Sociedad.

Reclamaciones tramitadas a través de la Comisión Nacional del Mercado de Valores

Durante el 2021 se han recibido dos reclamaciones procedentes de la Comisión Nacional del Mercado de Valores resultando ambas favorables para la Sociedad.

25. GESTIÓN DE RIESGOS**Exposición al riesgo**

Las inversiones financieras de la Sociedad han sido clasificadas en los siguientes grupos:

- a) Activos financieros a Valor Razonable con cambios en la cuenta de pérdidas y ganancias.

	Euros				
	Precio Coste	Coste	Precio Valoración	Valoración	Ganancia / Pérdida 2021
Pareturn Mutuafoondo Global Fixed Income EUR -L-	174,74	2.293.577,21	190,02	2.494.198,04	200.620,83
Prin GI Fin Unc Em FI-EuHi2A	9,77	150.0005,00	9,52	146.145,26	(3.859,74)
Mutuafoondo, F.I. - L	34,23	7.017.471,53	35,80	7.339.182,55	321.711,02
Mutuafoondo Largo Plazo FI -L-	193,19	472.000,00	193,56	472.895,81	895,81
Mutuafoondo Dinero, F.I. - L	105,37	153.048,09	104,21	151.358,19	(1.689,90)
Mutuafoondo Corto Plazo, F.I. - L	136,68	9.825.280,46	136,50	9.811.760,72	(13.519,74)
Mutuafoondo Bonos Financieros, F.I. - L	141,85	1.428.203,38	151,97	1.530.098,29	101.894,91
Mutuafoondo Fortaleza, F.I. - L	107,29	372.643,30	108,97	378.460,72	5.817,42
Mutuafoondo Renta Fija Flexible FI -L	101,13	615.788,25	108,74	662.166,55	46.378,30
Instrumentos de capital		22.328.017,22		22.986.266,13	658.248,91

	Euros				
	Precio Coste	Coste	Precio Valoración	Valoración	Ganancia / Pérdida 2020 (*)
Pareturn Mutuafoondo Global Fixed Income EUR -L-	174,74	2.293.577,21	185,56	2.435.596,27	142.019,06
Mutuafoondo, F.I. - L	34,19	6.827.471,53	35,43	7.075.071,61	247.600,08
Mutuafoondo Largo Plazo FI -L-	184,40	924.268,16	192,14	963.052,49	38.784,33
Mutuafoondo Dinero, F.I. - L	105,37	153.048,09	104,91	152.380,83	(667,26)
Mutuafoondo Corto Plazo, F.I. - L	136,67	9.595.301,53	137,05	9.621.498,25	26.196,72
Mutuafoondo Bonos Financieros, F.I. - L	141,85	1.428.203,38	149,64	1.506.630,53	78.427,15
Mutuafoondo Fortaleza, F.I. - L	107,29	372.643,30	106,12	368.567,41	(4.075,89)
Mutuafoondo Renta Fija Flexible FI - L	101,13	615.788,25	106,43	648.108,74	32.320,49
Instrumentos de capital		22.210.301,45		22.770.906,13	560.604,68

(*) Presentado, única y exclusivamente, a efectos comparativos



CLASE 8.^a



ON9489314

MUTUACTIVOS INVERSIONES, AGENCIA DE VALORES, S.A.U.

MEMORIA DE LAS CUENTAS ANUALES DEL EJERCICIO 2021
(Expresada en euros)

b) Activos financieros a Valor Razonable con cambios en el patrimonio neto.

	Euros				Ganancia / Pérdida 2021
	Precio Coste	Coste	Precio Valoración	Valoración	
Cygnus Utilities Infrastructure&Renewables UCITS Fund	1.098,65	479.442,52	1.011,23	441.293,00	(38.149,52)
Acciones Sergesi SYG, A.I.E.	0,98	48.867,00	0,98	48.867,00	-
Fondo General de Garantía de Inversiones	200,00	2.800,00	200,00	2.800,00	-
Mutuafofondo Bolsas Emergentes, F.I. - Clase L	385,17	110.891,46	473,87	136.428,09	25.536,63
Mutuafofondo Bolsa Europea, F.I. - Clase L	176,99	271.169,17	201,12	308.143,58	36.974,41
Mutuafofondo Valores Small & Mid Caps, F.I. - Clase L	297,98	86.720,25	407,54	118.604,68	31.884,43
Mutuafofondo High Yield, F. I. - Clase L	31,29	123.901,22	30,70	121.552,11	(2.349,11)
Mutuafofondo Tecnológico, F.I. - Clase L	203,83	160.000,00	282,48	221.734,84	61.734,84
Mutuafofondo Dólar F.I. - Clase L	126,50	229.506,58	126,31	229.146,61	(359,97)
Mutuafofondo España, F.I. - Clase L	223,78	145.543,08	269,94	175.563,54	30.020,46
Mutuafofondo Estrategia Global, F.I.L - Clase L	111,51	3.063.000,00	118,92	3.266.600,71	203.600,71
Mutuafofondo Renta Variable EEUU, F.I. - Clase L	109,74	315.776,24	142,38	409.697,46	93.921,22
Mutuafofondo Transición Energética, F.I - Clase L	97,37	80.000,00	105,19	86.418,15	6.418,15
Mutuafofondo Nueva Economía F.I. - Clase L	108,47	159.900,00	131,92	194.477,78	34.577,78
Mutuafofondo Bonos Subordinados III, F.I. - Clase A	99,79	93.800,00	122,74	115.365,41	21.565,41
Mutuafofondo Bonos Flotantes, F.I.	99,98	205.958,55	99,78	205.562,82	(395,73)
Mutuafofondo Bonos Convertibles, F.I.	178,51	271.450,84	183,60	279.180,01	7.729,17
Mutuafofondo Financiación FIL	111,20	489.179,98	117,72	517.851,88	28.671,9
Instrumentos de capital		6.337.906,89		6.879.287,67	541.380,78

	Euros				Ganancia / Pérdida 2020 (*)
	Precio Coste	Coste	Precio Valoración	Valoración	
Cygnus Utilities Infrastructure&Renewables UCITS Fund	1.098,65	479.442,52	1.077,36	470.151,91	(9.290,61)
Acciones Sergesi SYG, A.I.E.	0,98	48.867,00	0,98	48.867,00	-
Fondo General de Garantía de Inversiones	200,00	1.600,00	200,00	1.600,00	-
Mutuafofondo Bolsas Emergentes, F.I. - Clase L	385,17	110.891,46	456,12	131.316,39	20.424,93
Mutuafofondo Bolsa Europea, F.I. - Clase L	162,52	283.300,00	164,37	286.525,89	3.225,89
Mutuafofondo Valores Small & Mid Caps, F.I. - Clase L	297,98	136.929,70	342,10	157.204,70	20.275,00
Mutuafofondo Renta Variable Internacional, F.I. - Clase L	190,09	4.872,00	192,19	4.925,62	53,62
Mutuafofondo Renta Fija Emergente, F. I. - Clase L	102,07	432.876,21	100,62	426.721,30	(6.154,91)
Mutuafofondo Tecnológico, F.I. - Clase L	203,83	160.000,00	212,77	167.017,15	7.017,15
Mutuafofondo Dólar F.I. - Clase L	126,50	706.284,03	117,92	658.373,45	(47.910,58)
Mutuafofondo Renta Fija Española, F.I. - Clase L	126,44	390.886,17	129,97	401.801,25	10.915,08
Mutuafofondo España, F.I. - Clase L	223,78	145.543,08	233,44	151.828,68	6.285,60
Mutuafofondo Estrategia Global, F.I.L - Clase L	111,51	3.063.000,00	112,40	3.087.602,03	24.602,03
Mutuafofondo Renta Variable EEUU, F.I. - Clase L	108,96	297.000,00	110,40	300.902,80	3.902,80
Mutuafofondo Duración Negativa F.I. - Clase L	90,79	983.582,14	87,99	953.257,30	(30.324,84)
Mutuafofondo Nueva Economía F.I. - Clase L	108,47	159.900,00	113,17	166.839,51	6.939,51
Mutuafofondo Bonos Subordinados III, F.I. - Clase A	99,79	93.800,00	119,05	111.900,46	18.100,46
Mutuafofondo Bonos Flotantes, F.I.	99,98	205.958,55	99,87	205.736,86	(221,69)
Mutuafofondo Bonos Convertibles, F.I.	178,51	330.000,00	179,05	330.990,37	990,37
Mutuafofondo Bonos Subordinados F.I.	98,99	103.000,00	126,23	131.345,19	28.345,19
Mutuafofondo Financiación FIL	111,20	499.702,96	114,12	512.823,87	13.120,91
Instrumentos de capital		8.637.435,82		8.707.731,73	70.295,91

(*) Presentado, única y exclusivamente, a efectos comparativos



CLASE 8.^a



0N9489315

MUTUACTIVOS INVERSIONES, AGENCIA DE VALORES, S.A.U.

MEMORIA DE LAS CUENTAS ANUALES DEL EJERCICIO 2021

(Expresada en euros)

Para el posicionamiento dentro de cada rango, la Sociedad ha firmado un contrato de gestión discrecional de carteras con Mutuactivos, S.A.U., S.G.I.I.C., por el que la cartera de la Sociedad se gestiona mediante metodología VaR utilizando un Modelo de Gestión de Pérdida Limitada al 99% a un día, con una pérdida máxima anual del 4%.

Riesgo de crédito

La cartera de inversión por grupos y valorada a 31 de diciembre de 2021 es la siguiente:

	Euros	
	2021	2020 (*)
Fondos de Inversión de renta fija	76,24%	77,65%
Fondos de Inversión de renta variable	5,23%	4,03%
Fondos de Inversión mixtos	11,54%	18,13%
Otros	1,56%	0,19%
	94,57%	100,00%

(*) Presentado, única y exclusivamente, a efectos comparativos

Como puede observarse, la exposición a riesgo de crédito de la Sociedad es, básicamente, indirecta, a través de los fondos de inversión en los que invierte. La política de inversión de los fondos determina el riesgo de crédito máximo asumible por cada uno de los fondos. Al 31 de diciembre de 2021 la Sociedad cuenta en la cartera con 17 fondos de renta fija y mixtos. Estos fondos tienen limitaciones internas sobre diversificación geográfica, sectorial y por emisor para garantizar una adecuada diversificación de la cartera.

La Sociedad tiene delegada la gestión de cartera propia en Mutuactivos, S.A.U., S.G.I.I.C. Por lo tanto, el riesgo de crédito es gestionado por la Sociedad Gestora de Instituciones de Inversión Colectiva, siguiendo sus propios criterios sobre la gestión del riesgo del mismo. La Sociedad no ha establecido ningún límite sobre la gestión del riesgo de crédito.

No existe concentración de riesgo de crédito significativa sobre emisores directos.

Activos financieros impagados

Durante el ejercicio no se ha producido ninguna inversión impagada.

Riesgo tipo de interés

La exposición al riesgo de tipo de interés es básicamente indirecta, a través de los fondos de inversión de renta fija en los que la Sociedad invierte. En este sentido, todos los fondos tienen limitada su exposición a tipos de interés en un rango definido en la política de inversión de cada fondo. Para el posicionamiento dentro de cada rango la Sociedad ha firmado un contrato de gestión discrecional de carteras con Mutuactivos, S.A.U., S.G.I.I.C., por el que la cartera de la Sociedad se gestiona mediante metodología VaR utilizando un Modelo de Gestión de Pérdida Limitada al 99% a un día, con una pérdida máxima anual del 4%.



ON9489316

CLASE 8.^a**MUTUACTIVOS INVERSIONES, AGENCIA DE VALORES, S.A.U.****MEMORIA DE LAS CUENTAS ANUALES DEL EJERCICIO 2021**
(Expresada en euros)

La exposición indirecta a través de los fondos de inversión a riesgo de tipo de interés a 31 de diciembre de 2021 se indica en el siguiente cuadro:

Fondo	% Inversión	% Invers.R.Fija	Duración años
PARETURN MUTUAFONDO GLOBAL FIXED INCOME EUR L	7,55%	100,00%	1
PRIN GL FIN UNC EM FI-EUHI2A	0,49%	100,00%	3,8
MUTUAFONDO FI -L-	23,10%	100,00%	1,01
MUTUAFONDO LARGO PLAZO FI -L-	1,55%	100,00%	3,62
MUTUAFONDO DINERO FI -L-	0,50%	100,00%	0,18
MUTUAFONDO CORTO PLAZO FI -L-	32,34%	100,00%	0,22
MUTUAFONDO BONOS FINANCIEROS FI -L-	4,70%	100,00%	2,39
MUTUAFONDO FORTALEZA FI -L-	1,23%	89,90%	1,04
MUTUAFONDO RENTA FIJA FLEXIBLE FI *L*	2,03%	100,00%	2,23
ACCIONES SERGESI SYG A.I.E.	0,16%	0,00%	
ACCIONES FONDO GENERAL GARANTIA INVERSIONES	0,01%	0,00%	
MUTUAFONDO BOLSAS EMERGENTESFI -L-	0,36%	0,00%	
MUTUAFONDO HIGH YIELD FIF -L-	0,41%	100,00%	3,5
MUTUAFONDO BOLSA EUROPEA FI -L-	0,89%	0,00%	
MUTUAFONDO VALORES SMALL&MID CAPS FI -L-	0,29%	0,00%	
MUTUAFONDO TECNOLOGICO FI -L-	0,53%	0,00%	
MUTUAFONDO DOLAR FI -L-	0,76%	100,00%	0,57
MUTUAFONDO ESPAÑA FI -L-	0,48%	0,00%	
MUTUAFONDO ESTRATEGIA GLOBAL FIL -L-	10,08%	91,20%	-0,55
MUTUAFONDO RENTA VARIABLE EEUU FI -L-	1,04%	0,00%	
MUTUAFONDO TRANSICION ENERGETICA FI -L-	0,26%	0,00%	
MUTUAFONDO NUEVA ECONOMIA -L-	0,53%	0,00%	
MUTUAFONDO B SUBORDINADOS III FI -A-	0,31%	100,00%	0,17
MUTUAFONDO BONOS FLOTANTES, FI	0,68%	100,00%	0,23
MUTUAFONDO BONOS CONVERTIBLES FI	0,89%	20,00%	1
MUTUAFONDO FINANCIACION FIL CYGNUS UTILITIES, INFRASTRUCTURE & RENEWABLES UCITS FUND - CLASS I	1,61%	100,00%	2,41
	<u>1,58%</u>	0,00%	
TOTAL	94,36%		



CLASE 8.^a
INSTRUMENTOS DE RENTA FIJA



ON9489317

MUTUACTIVOS INVERSIONES, AGENCIA DE VALORES, S.A.U.

MEMORIA DE LAS CUENTAS ANUALES DEL EJERCICIO 2021 (Expresada en euros)

En caso de que se hubiera producido a 31 de diciembre de 2021 una variación en los tipos de interés de mercado de 100 puntos básicos, el valor razonable de los activos se hubiera depreciado en un 1,05%.

La duración y el porcentaje de renta fija son estimaciones al ser, en algún caso, IIC que invierten en otras IIC de los que se desconoce con total exactitud sus inversiones subyacentes.

Otros riesgos de mercado

La cartera está expuesta al riesgo de mercado básicamente a través de sus inversiones en fondos de inversión.

a) Riesgo de liquidez

Dado que todos los activos financieros están en liquidez casi permanente, los Administradores estiman que la Sociedad no tiene riesgo alguno de no poder hacer frente a sus obligaciones contractuales con proveedores, personal, etc. En este sentido, la situación en términos de liquidez de la Sociedad al final de los ejercicios 2021 y 2020, es la siguiente:

	Euros	
	2021	2020 (*)
Total activos computables	601.945,64	1.310.418,31
Total pasivos computables	4.587.870,06	3.655.139,46
Activos mínimos (10% pasivos computables) (-)	(458.787,01)	(365.513,95)
Superávit	143.158,63	944.904,36

(*) Presentado, única y exclusivamente, a efectos comparativos

b) Riesgo operacional

Este riesgo puede definirse de forma genérica como el riesgo de sufrir pérdidas imprevistas (en el patrimonio de la Sociedad o de los clientes) como resultado de errores humanos, deficiencias en los controles internos, fallos, averías, cortes de suministro, etc.

Si bien la exposición a este tipo de riesgo no puede ser eliminada por completo, se han adoptado las medidas precisas para reducirlo lo máximo posible mediante una rigurosa selección y formación del personal; una asignación precisa de las funciones y responsabilidades de cada profesional y la automatización de procesos en la medida de lo posible, creación de copias informáticas de seguridad y plan de continuidad de negocio.



CLASE 8.^a



0N9489318

MUTUACTIVOS INVERSIONES, AGENCIA DE VALORES, S.A.U.

MEMORIA DE LAS CUENTAS ANUALES DEL EJERCICIO 2021 (Expresada en euros)

26. GESTIÓN DE CAPITAL

En 2021, la UE aprobó un nuevo régimen prudencial armonizado para las empresas de servicios de inversión de aplicación, desarrollado a través de dos normas:

- Directiva (UE) 2019/2034 del Parlamento Europeo y del Consejo, de 27 de noviembre de 2019, relativa a la supervisión prudencial de las empresas de servicios de inversión ("Investment Firm Directive", IFD).
- Reglamento (UE) 2019/2033 del Parlamento Europeo y del Consejo, de 27 de noviembre de 2019, relativo a los requisitos prudenciales de las empresas de servicios de inversión ("Investment Firm Regulation", IFR).

Estas normas imponen nuevos requisitos de capital, consolidación, reporting, gobernanza y remuneración.

Al 31 de diciembre de 2021, los recursos propios computables de la Sociedad exceden de los requerimientos mínimos exigidos por la citada normativa en 23.071 miles de euros y al 31 de diciembre de 2020 en 20.877 miles de euros.

27. INFORMACIÓN SOBRE EL PERIODO MEDIO DE PAGO A PROVEEDORES. DISPOSICIÓN ADICIONAL TERCERA. "DEBER DE INFORMACIÓN" DE LA LEY 15/2010, DE 5 DE JULIO

De acuerdo con lo establecido en la Disposición adicional tercera de la Ley 15/2010, de 5 de julio, de modificación de la Ley 3/2004, de 29 de diciembre, por la que se establecen medidas de lucha contra la morosidad en las operaciones comerciales, y en relación a la información a incorporar en la memoria de las cuentas anuales sobre aplazamientos de pago a proveedores en operaciones comerciales, el detalle del periodo medio de pago a proveedores efectuado para los ejercicios finalizados al 31 de diciembre de 2021 y 2020 por la Sociedad es el siguiente:

	<u>2021</u>	<u>2020 (*)</u>
	Días	Días
Periodo medio de pago a proveedores	26,80	28,64
Ratio de operaciones pagadas	26,69	28,68
Ratio de operaciones pendientes de pago	38,51	12,99
	<u>Euros</u>	<u>Euros</u>
Total de pagos realizados	7.282.403,10	6.258.809,78
Total de pagos pendientes	11.938.761,99	1.211.451,18

(*) Presentado, única y exclusivamente, a efectos comparativos



CLASE 8.^a



ON9489319

MUTUACTIVOS INVERSIONES, AGENCIA DE VALORES, S.A.U.

MEMORIA DE LAS CUENTAS ANUALES DEL EJERCICIO 2021
(Expresada en euros)

28. OTRA INFORMACIÓN

Variaciones en el Consejo de Administración

Durante el ejercicio 2021 no se han producido cambios en los miembros del Consejo de Administración.

Acciones propias

La Sociedad no mantiene acciones propias en cartera al 31 de diciembre de 2021 ni ha realizado operaciones con las mismas durante el ejercicio 2021.

Actividades en materia de investigación y desarrollo

El tipo de negocio desarrollado por la Sociedad no ha hecho necesario el realizar actividades en materia de investigación y desarrollo durante el ejercicio 2021.

Conflictos de Interés

A 31 de diciembre de 2021, los Administradores de la Sociedad y las personas vinculadas a los mismos, tal y como se describen en el artículo 231 del Texto Refundido de la Ley de Sociedades de Capital, manifiestan que no han incurrido en ninguna situación de conflicto de interés que haya tenido que ser incluida en esta memoria, de acuerdo con lo dispuesto en el artículo 229 del citado Texto Refundido.

La presente información se ha preparado en cumplimiento de lo dispuesto en el artículo 192 del Real Decreto Legislativo 4/2015, de 23 de octubre, por el que se aprueba el Texto Refundido de la Ley del Mercado de Valores.

De conformidad con la citada normativa se presenta la siguiente información correspondiente al cierre del ejercicio 2021.

- a) Denominación, naturaleza y ubicación geográfica de la actividad.

Mutuactivos Inversiones, Agencia de Valores, S.A.U. se constituyó el 26 de julio de 2013, ante el Notario de Madrid D. Luis Pérez-Escolar Hernando. La Sociedad tiene su domicilio social en Madrid, Paseo de la Castellana, 33.

Con fecha 29 de agosto de 2013, el Ministerio de Economía y Competitividad resolvió autorizar la creación de la Agencia de Valores, que consta inscrita en el registro de empresas de servicios de inversión de la C.N.M.V. con el número 250.



CLASE 8.^a



0N9489320

MUTUACTIVOS INVERSIONES, AGENCIA DE VALORES, S.A.U.

MEMORIA DE LAS CUENTAS ANUALES DEL EJERCICIO 2021 (Expresada en euros)

El programa de actividades de la Sociedad incluye los siguientes servicios y actividades de inversión:

- La recepción y transmisión de órdenes de clientes en relación con uno o más instrumentos financieros.
- La gestión discrecional e individualizada de carteras de inversión con arreglo a los mandatos conferidos por los inversores.
- El asesoramiento en materia de inversión, sea a petición de un cliente o por iniciativa de la Sociedad, con respecto a una o más operaciones relativas a instrumentos financieros.

Los servicios auxiliares y actividades accesorias prestados por la Sociedad son los siguientes:

- Custodia y administración de instrumentos financieros a los efectos de la llevanza, por cuenta de sus clientes, del registro individualizado de titularidades finales de las participaciones en Instituciones de Inversión Colectiva comercializadas por la Sociedad.
- Recepción y transmisión de órdenes de clientes en relación a planes de pensiones individuales.
- Asesoramiento sobre inversiones en relación con planes de pensiones individuales e instrumentos de Vida Ahorro.
- Mediación en la celebración de contratos de seguros de vida.

Además, la Sociedad mantiene fondos en cuentas instrumentales y transitorias a nombre de sus clientes.

Los instrumentos financieros sobre los que la Sociedad desarrolla sus actividades son los previstos en el anexo del Texto Refundido de la Ley del Mercado de Valores autorizados en su programa de actividades.

b) Volumen de negocio e impuestos.

2021	Euros					
	Volumen de negocio	Resultado bruto antes de impuestos	Impuesto sobre sociedades	Seguridad Social	Otros impuestos	Retenciones y Pagos a cuenta
MUTUACTIVOS INVERSIONES, A.V. S.A.U.	12.302.868,68	127.258,29	35.437,49	1.407.998,40	135.116,22	60.830,29
TOTAL	12.302.868,68	127.258,29	35.437,49	1.407.998,40	135.116,22	60.830,29

A efectos de la presente información se ha considerado como volumen de negocio el margen bruto de la cuenta de resultados de diciembre 2021.



CLASE 8.^a



ON9489321

MUTUACTIVOS INVERSIONES, AGENCIA DE VALORES, S.A.U.

MEMORIA DE LAS CUENTAS ANUALES DEL EJERCICIO 2021

(Expresada en euros)

El Impuesto de Sociedades y la Seguridad Social se corresponden con los pagos efectivos realizados a las autoridades fiscales durante el ejercicio 2021. Ciertos componentes de los pagos incluidos se refieren a años anteriores y, por tanto, las cifras no representan los impuestos vigentes en el periodo.

El epígrafe Otros impuestos incluye el resto de los impuestos locales pagados a la Administración Tributaria nacional.

c) Número de empleados a tiempo completo

Los datos de empleados equivalentes a tiempo completo, 93, han sido obtenidos a través de un promedio de empleados equivalentes mensuales, en base a los empleados contratados legalmente por la Sociedad, excluyendo contratistas y personal temporal. El número de empleados a fin de año es de 95.

d) Subvenciones o ayudas públicas recibidas.

Durante el ejercicio 2021 la Sociedad no ha percibido subvenciones o ayudas públicas.

e) Rendimiento sobre recursos propios

El resultado del ejercicio 2021 ha sido positivo por importe de 91.820,80 euros. Esto supone sobre el total del Recursos Propios un rendimiento positivo del 0,27%.



CLASE 8.^a



ON9489322

MUTUACTIVOS INVERSIONES, AGENCIA DE VALORES, S.A.U.

INFORME DE GESTIÓN EJERCICIO 2021

Mercados

Cerramos un año extraordinario para las bolsas mundiales, que acumulan una rentabilidad media superior al 20%, en un entorno de recuperación de la economía y de los beneficios empresariales, generosos estímulos fiscales y monetarios y tipos de interés en mínimos históricos.

Así, el S&P 500 cierra el año con una rentabilidad del 28,7%, superando en más de cinco puntos a las bolsas europeas (+23,3% para el Eurostoxx 50).

La nota discordante la ponen los mercados emergentes, que cierran el año con pérdidas, a pesar de la depreciación generalizada de sus divisas. El caso más destacado, por su trascendencia, es el de la bolsa china, que se deja un 5% en un año marcado por la intervención del gobierno en sus grandes empresas tecnológicas y la crisis de la inmobiliaria Evergrande.

La contrapartida de esa recuperación que tanto ha favorecido a las bolsas ha sido un repunte generalizado, aunque contenido, de los tipos de interés. Este alza de tipos, algo más acusada en EE.UU. que en Europa, explica el mal comportamiento de los índices de renta fija durante el año. El más representativo, el Global Aggregate, se deja un 4,71% durante el año (un 3% ajustando el efecto divisa), la mayor caída anual en 15 años. Sólo los bonos ligados a la inflación y el crédito corporativo de menor calidad (pero de mayor rendimiento) han salvado el año con ganancias.

Durante el tercer trimestre, la situación del Covid provocada por la variante delta se controló mejor de lo que algunos temían. Sin embargo, los efectos sobre las cadenas de suministro y el incremento de los precios de la energía y las materias primas han provocado un importante repunte de la inflación. Esto llevó a algunos gobiernos a implementar medidas para proteger a los consumidores, y un incremento de las expectativas de inflación que ha puesto en duda si dichas subidas son "transitorias". La reunión de la FED de septiembre cambió la dirección de la política monetaria, apuntando hacia una posible subida de tipos en 2022.

Durante el cuarto trimestre y en un entorno de mayores temores inflacionistas, la Fed anunció que empezaría a reducir su programa de compras y a anticipar hasta tres subidas de tipos durante 2022.

La aparición en esta parte final de 2021 de la variante de Covid – 19 Omicron, mucho más transmisible, pero menos mortal, que Delta, desencadenó una venta de activos de riesgo y un nuevo incremento de las restricciones en muchos países. Esto provocó un peor comportamiento de los activos de vuelta a la normalidad a pesar de un rally en generalizado en los países desarrollados.

En este entorno de subidas en los tipos de la renta fija y aumento en los precios de las materias primas y en las expectativas de inflación, el dólar se ha apreciado contra las principales divisas. El billete verde se ha revalorizado un 4,1% frente al euro hasta los 1,137 dólares /euro.



CLASE 8.^a



0N9489323

MUTUACTIVOS INVERSIONES, AGENCIA DE VALORES, S.A.U.

INFORME DE GESTIÓN EJERCICIO 2021

Actividad:

La actividad de la Sociedad se distribuye en la comercialización de productos financieros, entre los que figuran la comercialización de Instituciones de Inversión Colectiva, tanto nacionales como extranjeras, planes de pensiones, seguros de vida, gestión discrecional de carteras, así como el servicio de asesoramiento de inversiones para sus clientes.

La inversión de los recursos propios de la Sociedad se realiza principalmente a través de fondos de inversión, con una política de inversión conservadora y diversificada, con el objetivo principal de preservar el capital. El exhaustivo control del riesgo, mediante el seguimiento del VAR máximo asumible ha sido el protagonista en la distribución de activos. La distribución de las inversiones a 31 de diciembre de 2021 ha sido de un 73,49% en activos financieros a valor razonable y un 2,86% en activos financieros disponibles para la venta. A su vez, un 76,24% está invertido en renta fija, un 5,23% en renta variable, un 13,10% en fondos mixtos y otros.

Los ingresos totales por comisiones han alcanzado el importe de 16.546.862,73 euros, con un aumento del 34,14% sobre 2020. De este importe, 7.110.644,05 euros corresponden a la comercialización de IIC, 959.783,71 euros a fondos de pensiones, 4.062.876,90 euros al ramo de vida y 321.438,06 euros a comercialización de Fondos de Capital Riesgo. La aportación de la comisión por gestión discrecional de carteras ascendió a 2.004.473,93 euros, y la comercialización de IIC extranjeras por importe de 1.877.621,99 euros. Como servicios diversos y asesoramiento se han ingresado 131.869,33 euros y por comisiones de custodia 78.154,76.

Las comisiones pagadas por el servicio de sub-comercialización de IIC y FP, han sido de 3.750.291,26 euros, suponiendo un aumento del 32,76% respecto a 2020.

Los gastos de personal fueron de 8.857.166,79 euros, con un incremento del 4,75% sobre el año anterior.

El resultado neto de operaciones financieras ha supuesto un ingreso de 181.369,90 euros, siendo el resultado final después de impuestos del este ejercicio 2021 de 91.820,80 euros, frente al resultado negativo del año 2020 de (1.482.790,55) lo que supone un incremento del resultado del 106,19%.

REGLAMENTO DE DEFENSA DEL CLIENTE

En cumplimiento a lo establecido en la Orden de 11 de marzo de 2004 del Ministerio de Economía ECO/734/2004, la Sociedad ha aprobado adherirse al Reglamento para la Defensa del Mutualista y del Cliente del Grupo Mutua Madrileña Automovilista, Sociedad de Seguros a Prima Fija estando designado como defensor del cliente de la Sociedad Don Juan Cadarso Palau. Asimismo, la Sociedad se ha adherido al Departamento de Atención al cliente del Grupo Mutua Madrileña Automovilista, Sociedad de Seguros a Prima Fija, siendo titular del mismo Doña Rosa María Canorea Cardoso.



CLASE 8.^a



ON9489324

MUTUACTIVOS INVERSIONES, AGENCIA DE VALORES, S.A.U.

INFORME DE GESTIÓN EJERCICIO 2021

Se adjuntan ambos informes relativos a 2021:

DEFENSOR DEL MUTUALISTA, DEL ASEGURADO Y DEL CLIENTE

INFORME ANUAL

**RESUMEN PARA INCLUIR EN LA MEMORIA DE LA SOCIEDAD MUTUACTIVOS
INVERSIONES AV, SAU.**

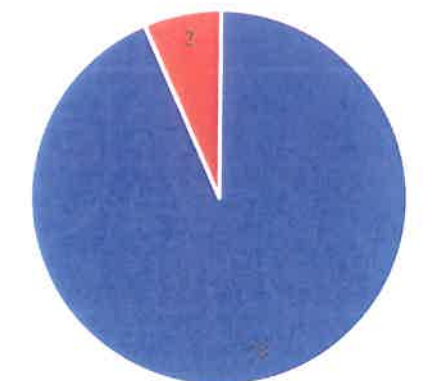
En aplicación del artículo 4 de la Orden ECO 734/2004 de 11 de marzo, sobre los departamentos y servicios de atención al cliente y el defensor de las entidades financieras, Mutua Madrileña cuenta con un Defensor del Mutualista, Asegurado y Cliente para la resolución de las quejas y reclamaciones que afecten a las sociedades Mutua Madrileña Automovilista S.S.P.F., Mutuactivos S.A.U. S.G.I.I.C., Mutuactivos Pensiones S.A.U. S.G.F.P. y Mutuactivos Inversiones A.V. SAU.

DATOS ESTADÍSTICOS

El Defensor del Mutualista, Asegurado y Cliente ha conocido durante el año 2021 un total de 30 reclamaciones.

En cuanto al resultado de las dichas reclamaciones, se ha de consignar que 28 (93,33%) de ellas han resultado con decisión favorable a la compañía y en los dos casos restantes (6,67%), se produjo su desistimiento facilitado por la solución dada a las cuestiones planteadas por las respectivas unidades de gestión en la fase de instrucción, lo que ha contribuido a una mayor agilidad y eficiencia del proceso, oportunamente concluido sin necesidad de dictar resolución formal.

Gráfico 1: Expedientes de reclamación ante el Defensor del Mutualista, Asegurado y Cliente



■ Favorable a la Entidad ■ Desistimiento



CLASE 8.^a



0N9489325

MUTUACTIVOS INVERSIONES, AGENCIA DE VALORES, S.A.U.

INFORME DE GESTIÓN EJERCICIO 2021

En lo relativo a las sociedades del Grupo Mutua Madrileña Automovilista, como se muestra en la tabla nº 1, todas correspondieron a Mutua Madrileña Automovilista, debido principalmente a su mayor nivel de actividad respecto al resto de sociedades del Grupo.

Tabla nº 1

Sociedad	Nº de Resoluciones Resueltas
Mutua Madrileña Automovilista	30
Mutuactivos Inversiones A.V. S.A.U.	0
Mutuactivos Pensiones S.A.U.	0
Mutuactivos SGIIC. S.A.U.	0
Total	30

En 2021 no hubo resoluciones respecto de la actividad de Mutuactivos Inversiones A.V. S.A.U.


CONCLUSIONES

Se debe señalar el escrupuloso respeto a la independencia de actuación y de criterio del Defensor del Mutualista, del Asegurado y del Cliente que han mostrado el Presidente y los demás miembros del equipo directivo de la Mutua Madrileña Automovilista y de las demás Sociedades del Grupo. La adscripción orgánica del Defensor a estas instancias corporativas refuerza su independencia.

Es cuanto tengo el honor de informar en Madrid, a 22 de enero de 2022.



CLASE 8.^a



ON9489326

MUTUACTIVOS INVERSIONES, AGENCIA DE VALORES, S.A.U.

INFORME DE GESTIÓN EJERCICIO 2021

RESUMEN

DEPARTAMENTO DE ATENCIÓN AL MUTUALISTA, ASEGURADO Y CLIENTE

RECLAMACIONES 2021

MUTUACTIVOS INVERSIONES AV, SAU

Reclamaciones 2021

En aplicación del artículo 9 de la Orden ECO 734/2004 de 11 de marzo, sobre los departamentos y servicios de atención al cliente y el defensor de las entidades financieras, Mutua Madrileña cuenta con un Departamento de Atención al Mutualista, al Asegurado y al Cliente para la resolución de las quejas y reclamaciones que afecten a las sociedades Mutua Madrileña Automovilista S.S.P.F., Mutuactivos S.A.U. S.G.I.I.C., Mutuactivos Pensiones S.A.U. S.G.F.P. y Mutuactivos Inversiones A.V. SAU.

1. Reclamaciones 2021

Durante el año 2021 se recibieron 2.937 comunicaciones, de las que se iniciaron un total de 2.936 expedientes de reclamación, 21 de los cuales fueron trasladados a la Unidad de Gestión de Reclamaciones (UGR)¹ por no haber intervenido con antelación. La comunicación restante fue no admitida a trámite por errónea o no contener datos.

Adicionalmente, se han recibido nueve expedientes que han correspondido al Defensor del Mutualista, del Asegurado y del Cliente (y que no han pasado previamente en 2021 por el Departamento de Atención al Mutualista, al Asegurado y al Cliente del Grupo Mutua Madrileña Automovilista).

Por tanto, el número total de expedientes tratados por el Departamento de Atención al Mutualista, al Asegurado y al Cliente del Grupo Mutua Madrileña Automovilista fue de 2.936, que supone un incremento de 339 (un 13,05%) con respecto a 2020. Este incremento se debe, por una parte, al incremento de las pólizas del Grupo Mutua Madrileña y por otra, a situaciones concretas que se han producido a lo largo del año, tales como el temporal Filomena y otros fenómenos atmosféricos, y la vuelta paulatina a la normalidad tras la pandemia, entre otros.

En este sentido, es importante recalcar que estos expedientes de reclamación representan tan solo un 0,081% del total de pólizas del Grupo Mutua Madrileña que, por otro lado, ha experimentado un importante crecimiento en el número de asegurados y clientes en 2021.

De los datos anteriores, se deduce que un número muy pequeño de los mutualistas, asegurados y clientes se ha dirigido al Departamento por entender que la actuación de la Mutua o de las empresas del Grupo Mutua Madrileña ha vulnerado sus intereses o derechos legalmente reconocidos. Ello nos permite señalar que, en general, la actuación de las empresas objeto de este informe se ha ajustado a lo previsto en el contrato.

¹ No existe ningún expediente que, habiendo sido trasladados para la gestión por parte de la UGR, posteriormente haya sido tratado por el Departamento de Atención al Mutualista, al Asegurado y al Cliente.



CLASE 8.^a

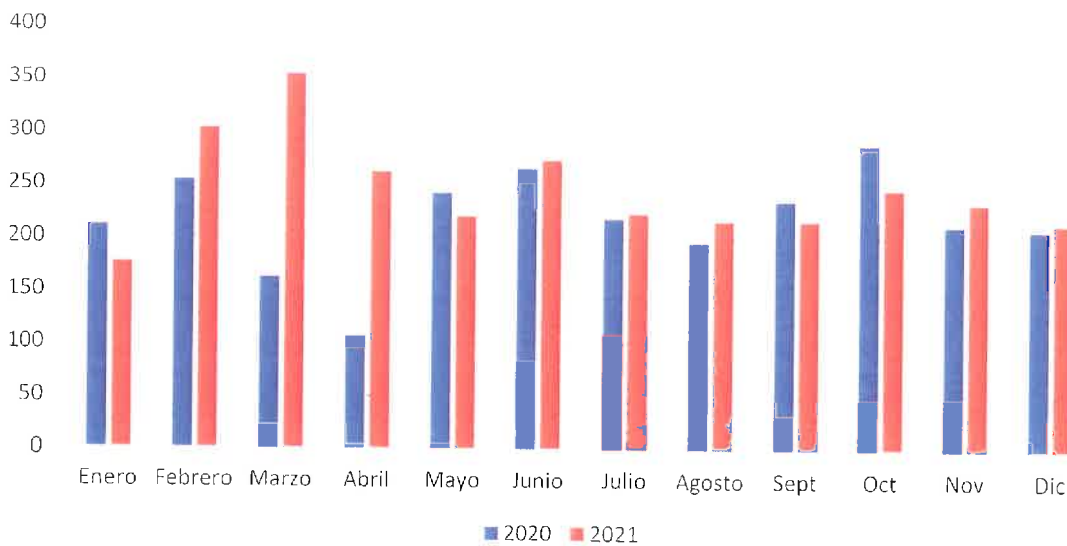


ON9489327

MUTUACTIVOS INVERSIONES, AGENCIA DE VALORES, S.A.U.

INFORME DE GESTIÓN EJERCICIO 2021

Gráfico I. Evolución mensual



(*) Se incluyen en el total de expedientes aquellos que, habiendo sido instruidos para resolución por el Defensor del Mutualista, del Asegurado y del Cliente, han sido gestionados en el mismo año 2021 por el Departamento de Atención al Mutualista, al Asegurado y al Cliente (21 expedientes en total).

Tabla I. Evolución mensual

Año	Enero	Febrero	Marzo	Abril	Mayo	Junio	Julio	Agosto	Sept	Oct	Nov	Dic	Total
2020	211	254	162	107	242	265	218	195	235	288	212	208	2.597
2021	176	303	354	262	220	273	223	216	216	246	233	214	2.936

Por otra parte, en 2021 se han resuelto 2.852 expedientes, de los que 2.535 han sido iniciados en 2021 y 317 en años anteriores. De ellos, 472 (16,55%) se resolvieron parcial o totalmente favorables al reclamante y, en 2.380 casos (83,45%) la resolución fue desfavorable al reclamante. Existen otros 402 expedientes iniciados en 2021 que incluyen casos cuya tramitación no había finalizado a 31 de diciembre de 2021 por haberse recibido durante el mes de diciembre (estando en plazo de contestación), reclamaciones suspendidas a la espera de documentación y/o información necesaria, expedientes pendientes de resolución por parte de la D.G.S.y F.P, reclamaciones trasladadas al departamento afectado por no haber intervenido con antelación, así como las inadmitidas y/o subjudice.



CLASE 8.^a



ON9489328

MUTUACTIVOS INVERSIONES, AGENCIA DE VALORES, S.A.U.

INFORME DE GESTIÓN EJERCICIO 2021

2. Clasificación y Estadísticas

Se han iniciado **8** expedientes en relación con **Mutuactivos Inversiones AV, SAU.**, habiéndose resuelto todos ellos de forma favorable a los argumentos expuestos por **Mutuactivos Inversiones AV, SAU.**

Los expedientes gestionados están relacionados con::

Motivo	Nº de expedientes	% sobre el total
Operativa relativa a aportaciones, traspasos y rescates	4	50%
Información proporcionada	2	25%
Trato recibido	1	12,5%
Disconformidad con la gestión de la liquidación de un fondo	1	12,5%

Aquellas reclamaciones relativas a operativa (los plazos en los que Mutuactivos Inversiones AV, SAU realizó los rescates solicitados) se han resuelto de forma favorable a la Entidad en cuanto se ha verificado el correcto cumplimiento de los plazos previstos en el contrato. Asimismo, aquellas reclamaciones relativas a la información proporcionada u otras incidencias relativas a modificaciones contractuales se han resuelto de manera favorable a la Entidad tras haber verificado este Departamento que Mutuactivos Inversiones AV, SAU había procedido conforme a la normativa aplicable y al contrato suscrito.

3. Reclamaciones tramitadas a través de la Comisión Nacional del Mercado de Valores

Se han recibido dos reclamaciones a través de la Comisión Nacional del Mercado de Valores, de las que una de ellas había pasado previamente por el Departamento de Atención al Mutualista, al Asegurado y al Cliente del Grupo Mutua Madrileña y la otra no. En ambos casos se ha dado la razón a **Mutuactivos Inversiones AV, SAU.**

Madrid, a 22 de enero de 2022

Variaciones en el Consejo de Administración

Durante el ejercicio 2021 no ha habido variaciones en el Consejo de Administración de la Sociedad.

Pago a Proveedores

Los pagos realizados a proveedores durante el ejercicio se han realizado dentro de los plazos establecidos en la Ley 15/2010, de 5 de julio, de modificación de la Ley 3/2004, de 29 de diciembre, por la que se establecen medidas de lucha contra la morosidad en las operaciones comerciales.



CLASE 8.^a



0N9489329

MUTUACTIVOS INVERSIONES, AGENCIA DE VALORES, S.A.U.

INFORME DE GESTIÓN EJERCICIO 2021

Acontecimientos relevantes después del cierre del ejercicio correspondiente al 2021

No se han producido hechos significativos posteriores al 31 de diciembre de 2021 que puedan afectar a las cuentas anuales de la Sociedad.

Actividades en materia de investigación, desarrollo y medio ambiente

El tipo de negocio desarrollado por la Sociedad no ha hecho necesario el realizar actividades en materia de investigación, desarrollo y medio ambiente durante los ejercicios 2021 y 2020.

Evolución Previsible.

Desde finales del año 2021 estamos asistiendo a un cambio de sesgo en las políticas monetarias y , consideramos que la dirección de los tipos de interés va a seguir siendo al alza en los próximos trimestres, si bien estas alzas van a estar limitadas debido a la fuerte masa de deuda existente en el mundo y a que los tipos de interés son el ancla del resto de activos. Esta circunstancia va a dar lugar a mayor volatilidad en mercado y unas expectativas de rentabilidad menores, especialmente en los activos más conservadores. Por la parte positiva, el crecimiento económico mundial sigue siendo alto y los beneficios empresariales son sólidos.



CLASE 8.^a



OM9886924

MUTUACTIVOS INVERSIONES, AGENCIA DE VALORES, S.A.U.

HOJA DE FORMULACIÓN CUENTAS ANUALES EJERCICIO 2021

Reunidos los Administradores de Mutuactivos Inversiones A.V., S.A.U., en fecha 21 de febrero de 2022, y en cumplimiento de la legislación vigente, proceden a formular las cuentas anuales, que forman un solo cuerpo, compuestas por: balance de situación, cuenta de pérdidas y ganancias, estado de cambios en el patrimonio neto, estado de flujos de efectivo, memoria e informe de gestión correspondientes al ejercicio 2021 de Mutuactivos Inversiones A.V., S.A.U., todo ello extendido e identificado en 85 folios de papel timbrado numerados del 0N9489255 al 0N9489329.

FIRMANTES:

D. Juan Aznar Losada
Presidente

D. Tristán Pasqual del Pobil Alvéz
Consejero

D. Ernesto Mestre García
Consejero

D. Juan Manuel Granados
Consejero

D. Rafael Enrique Arnedo Rojas
Consejero

D. Luis Ússía Bertrán
Consejero

D. Luis Bermúdez Odriozola
Consejero-Secretario

Yo, Luis Bermúdez Odriozola, Consejero – Secretario del Consejo de Administración de Mutuactivos, Inversiones A.V., S.A.U., certifico la autenticidad de las firmas que anteceden de los señores cuyo nombre figura a su pie, que son todos los miembros del Consejo de Administración de la Sociedad.