

**MC 1000 Corporate, S.I.C.A.V., S.A.**

Informe de Auditoría,  
Cuentas Anuales e Informe de Gestión  
al 31 de diciembre de 2018



## *Informe de auditoría de cuentas anuales emitido por un auditor independiente*

A los accionistas de MC 1000 Corporate, S.I.C.A.V., S.A.:

---

### *Opinión*

Hemos auditado las cuentas anuales de MC 1000 Corporate, S.I.C.A.V., S.A. (la Sociedad), que comprenden el balance de situación a 31 de diciembre de 2018, la cuenta de pérdidas y ganancias, el estado de cambios en el patrimonio neto y la memoria correspondientes al ejercicio terminado en dicha fecha.

En nuestra opinión, las cuentas anuales adjuntas expresan, en todos los aspectos significativos, la imagen fiel del patrimonio y de la situación financiera de la Sociedad a 31 de diciembre de 2018, así como de sus resultados correspondientes al ejercicio terminado en dicha fecha, de conformidad con el marco normativo de información financiera que resulta de aplicación (que se identifica en la nota 2 de la memoria) y, en particular, con los principios y criterios contables contenidos en el mismo.

---

### *Fundamento de la opinión*

Hemos llevado a cabo nuestra auditoría de conformidad con la normativa reguladora de la actividad de auditoría de cuentas vigente en España. Nuestras responsabilidades de acuerdo con dichas normas se describen más adelante en la sección *Responsabilidades del auditor en relación con la auditoría de las cuentas anuales* de nuestro informe.

Somos independientes de la Sociedad de conformidad con los requerimientos de ética, incluidos los de independencia, que son aplicables a nuestra auditoría de las cuentas anuales en España según lo exigido por la normativa reguladora de la actividad de auditoría de cuentas. En este sentido, no hemos prestado servicios distintos a los de la auditoría de cuentas ni han concurrido situaciones o circunstancias que, de acuerdo con lo establecido en la citada normativa reguladora, hayan afectado a la necesaria independencia de modo que se haya visto comprometida.

Consideramos que la evidencia de auditoría que hemos obtenido proporciona una base suficiente y adecuada para nuestra opinión.

---

### *Aspectos más relevantes de la auditoría*

Los aspectos más relevantes de la auditoría son aquellos que, según nuestro juicio profesional, han sido considerados como los riesgos de incorrección material más significativos en nuestra auditoría de las cuentas anuales del periodo actual. Estos riesgos han sido tratados en el contexto de nuestra auditoría de las cuentas anuales en su conjunto, y en la formación de nuestra opinión sobre éstas, y no expresamos una opinión por separado sobre esos riesgos.

Aspectos más relevantes de la auditoría	Modo en el que se han tratado en la auditoría
---	---

*Cartera de inversiones financieras*

De conformidad con la legislación vigente, el objeto social de las Instituciones de Inversión Colectiva es la captación de fondos, bienes o derechos del público para gestionarlos e invertirlos en bienes, derechos, valores u otros instrumentos, financieros o no, siempre que el rendimiento del inversor se establezca en función de los resultados colectivos.

De acuerdo con la actividad anteriormente descrita, el Patrimonio Neto de MC 1000 Corporate, S.I.C.A.V., S.A., está fundamentalmente invertido en instrumentos financieros. La política contable aplicable a la cartera de la Sociedad, se encuentra descrita en la nota 4 de la memoria adjunta y en la nota 7 de la misma, se detalla la cartera de inversiones financieras (en adelante, la cartera) a 31 de diciembre de 2018.

Identificamos esta área como el aspecto más relevante a considerar en la auditoría de la Sociedad, por la repercusión que la cartera de inversiones tiene en el cálculo diario de su Patrimonio Neto y, por tanto, del valor teórico de la misma.

La Sociedad mantiene un contrato de gestión con Santander Private Banking Gestión, S.A., S.G.I.I.C., como Sociedad Gestora. Hemos obtenido un entendimiento de los procedimientos y criterios empleados por la Sociedad Gestora, en la determinación del valor razonable de los instrumentos financieros de la Sociedad.

Adicionalmente, hemos realizado procedimientos sobre la cartera de la Sociedad, entre los que destacan los siguientes:

*Obtención de confirmaciones de la Entidad Depositaria de los títulos*

Solicitamos a la Entidad Depositaria, las confirmaciones relativas a la existencia de la totalidad de los títulos recogidos en la cartera de la Sociedad a 31 de diciembre de 2018, sin encontrar excepciones o diferencias significativas entre la respuesta recibida de la Entidad Depositaria y los registros contables de la Sociedad, proporcionados por la Sociedad Gestora.

*Valoración de la cartera*

Comprobamos la valoración de la totalidad de los títulos y de las participaciones en otros vehículos de inversión que se encuentran en la cartera de la Sociedad a 31 de diciembre de 2018, mediante la re-ejecución de los cálculos realizados por la Sociedad Gestora y utilizando, para ello, valores fiables de mercado a la fecha de análisis.

Al realizar dichas re-ejecuciones no se han detectado diferencias significativas entre las obtenidas en nuestros cálculos y las valoraciones registradas en la contabilidad de la Sociedad.

*Otra información: Informe de gestión*

La otra información comprende exclusivamente el informe de gestión del ejercicio 2018, cuya formulación es responsabilidad de los administradores de la Sociedad y no forma parte integrante de las cuentas anuales.

Nuestra opinión de auditoría sobre las cuentas anuales no cubre el informe de gestión. Nuestra responsabilidad sobre el informe de gestión, de conformidad con lo exigido por la normativa reguladora de la actividad de auditoría de cuentas, consiste en evaluar e informar sobre la concordancia del informe de gestión con las cuentas anuales, a partir del conocimiento de la entidad obtenido en la realización de la auditoría de las citadas cuentas y sin incluir información distinta de la obtenida como evidencia durante la misma. Asimismo, nuestra responsabilidad consiste en evaluar e informar de si el contenido y presentación del informe de gestión son conformes a la normativa que resulta de aplicación. Si, basándonos en el trabajo que hemos realizado, concluimos que existen incorrecciones materiales, estamos obligados a informar de ello.

Sobre la base del trabajo realizado, según lo descrito en el párrafo anterior, la información que contiene el informe de gestión concuerda con la de las cuentas anuales del ejercicio 2018 y su contenido y presentación son conformes a la normativa que resulta de aplicación.

---

### *Responsabilidad de los administradores en relación con las cuentas anuales*

Los administradores son responsables de formular las cuentas anuales adjuntas, de forma que expresen la imagen fiel del patrimonio, de la situación financiera y de los resultados de la Sociedad, de conformidad con el marco normativo de información financiera aplicable a la entidad en España, y del control interno que consideren necesario para permitir la preparación de cuentas anuales libres de incorrección material, debida a fraude o error.

En la preparación de las cuentas anuales, los administradores son responsables de la valoración de la capacidad de la Sociedad para continuar como empresa en funcionamiento, revelando, según corresponda, las cuestiones relacionadas con empresa en funcionamiento y utilizando el principio contable de empresa en funcionamiento excepto si los administradores tienen intención de liquidar la sociedad o de cesar sus operaciones, o bien no exista otra alternativa realista.

---

### *Responsabilidades del auditor en relación con la auditoría de las cuentas anuales*

Nuestros objetivos son obtener una seguridad razonable de que las cuentas anuales en su conjunto están libres de incorrección material, debida a fraude o error, y emitir un informe de auditoría que contiene nuestra opinión.

Seguridad razonable es un alto grado de seguridad pero no garantiza que una auditoría realizada de conformidad con la normativa reguladora de la actividad de auditoría de cuentas vigente en España siempre detecte una incorrección material cuando existe. Las incorrecciones pueden deberse a fraude o error y se consideran materiales si, individualmente o de forma agregada, puede preverse razonablemente que influyan en las decisiones económicas que los usuarios toman basándose en las cuentas anuales.

Como parte de una auditoría de conformidad con la normativa reguladora de la actividad de auditoría de cuentas vigente en España, aplicamos nuestro juicio profesional y mantenemos una actitud de escepticismo profesional durante toda la auditoría. También:

- Identificamos y valoramos los riesgos de incorrección material en las cuentas anuales, debida a fraude o error, diseñamos y aplicamos procedimientos de auditoría para responder a dichos riesgos y obtenemos evidencia de auditoría suficiente y adecuada para proporcionar una base para nuestra opinión. El riesgo de no detectar una incorrección material debida a fraude es más elevado que en el caso de una incorrección material debida a error, ya que el fraude puede implicar colusión, falsificación, omisiones deliberadas, manifestaciones intencionadamente erróneas, o la elusión del control interno.


- Obtenemos conocimiento del control interno relevante para la auditoría con el fin de diseñar procedimientos de auditoría que sean adecuados en función de las circunstancias, y no con la finalidad de expresar una opinión sobre la eficacia del control interno de la entidad.
- Evaluamos si las políticas contables aplicadas son adecuadas y la razonabilidad de las estimaciones contables y la correspondiente información revelada por los administradores.
- Concluimos sobre si es adecuada la utilización, por los administradores, del principio contable de empresa en funcionamiento y, basándonos en la evidencia de auditoría obtenida, concluimos sobre si existe o no una incertidumbre material relacionada con hechos o con condiciones que pueden generar dudas significativas sobre la capacidad de la Sociedad para continuar como empresa en funcionamiento. Si concluimos que existe una incertidumbre material, se requiere que llamemos la atención en nuestro informe de auditoría sobre la correspondiente información revelada en las cuentas anuales o, si dichas revelaciones no son adecuadas, que expresemos una opinión modificada. Nuestras conclusiones se basan en la evidencia de auditoría obtenida hasta la fecha de nuestro informe de auditoría. Sin embargo, los hechos o condiciones futuros pueden ser la causa de que la Sociedad deje de ser una empresa en funcionamiento.
- Evaluamos la presentación global, la estructura y el contenido de las cuentas anuales, incluida la información revelada, y si las cuentas anuales representan las transacciones y hechos subyacentes de un modo que logran expresar la imagen fiel.

Nos comunicamos con los administradores de la entidad en relación con, entre otras cuestiones, el alcance y el momento de realización de la auditoría planificados y los hallazgos significativos de la auditoría, así como cualquier deficiencia significativa del control interno que identificamos en el transcurso de la auditoría.

Entre los riesgos significativos que han sido objeto de comunicación a los administradores de la entidad, determinamos los que han sido de la mayor significatividad en la auditoría de las cuentas anuales del periodo actual y que son, en consecuencia, los riesgos considerados más significativos.

Describimos esos riesgos en nuestro informe de auditoría salvo que las disposiciones legales o reglamentarias prohíban revelar públicamente la cuestión.

PricewaterhouseCoopers Auditores, S.L. (S0242)



Javier Pato Blázquez (22313)

27 de marzo de 2019



PRICEWATERHOUSECOOPERS  
AUDITORES, S.L.

2019 Núm. 01/19/08031  
96,00 EUR

SELLO CORPORATIVO:  
Informe de auditoría de cuentas sujeto  
a la normativa de auditoría de cuentas  
española o internacional



ON5735833

CLASE 8.ª

**MC 1000 Corporate, S.I.C.A.V., S.A.****Balance de situación al 31 de diciembre de 2018**  
(Expresado en euros)

<b>ACTIVO</b>	<b>2018</b>	<b>2017</b>
<b>Activo no corriente</b>		
Inmovilizado intangible	-	-
Inmovilizado material	-	-
Bienes inmuebles de uso propio	-	-
Mobiliario y enseres	-	-
Activos por impuesto diferido	-	-
<b>Activo corriente</b>	<b>5 361 385,26</b>	<b>5 818 755,96</b>
Deudores	384 887,63	20 075,93
Cartera de inversiones financieras	4 294 529,42	5 642 935,54
Cartera interior	498 454,57	838 332,24
Valores representativos de deuda	237 820,70	243 156,10
Instrumentos de patrimonio	260 633,87	595 176,14
Instituciones de Inversión Colectiva	-	-
Depósitos en Entidades de Crédito	-	-
Derivados	-	-
Otros	-	-
Cartera exterior	3 794 195,42	4 806 699,13
Valores representativos de deuda	-	210 515,24
Instrumentos de patrimonio	1 192 942,09	1 629 779,03
Instituciones de Inversión Colectiva	2 601 253,33	2 966 404,86
Depósitos en Entidades de Crédito	-	-
Derivados	-	-
Otros	-	-
Intereses de la cartera de inversión	1 879,43	(2 095,83)
Inversiones morosas, dudosas o en litigio	-	-
Periodificaciones	-	-
Tesorería	681 968,21	155 744,49
<b>TOTAL ACTIVO</b>	<b>5 361 385,26</b>	<b>5 818 755,96</b>

Las Notas 1 a 14, descritas en la memoria adjunta, forman parte integrante del balance de situación al 31 de diciembre de 2018.



ON5735834

## CLASE 8.ª

## MC 1000 Corporate, S.I.C.A.V., S.A.

Balance de situación al 31 de diciembre de 2018  
(Expresado en euros)

<b>PATRIMONIO Y PASIVO</b>	<b>2018</b>	<b>2017</b>
<b>Patrimonio atribuido a partícipes o accionistas</b>	<b>5 350 889,73</b>	<b>5 808 748,59</b>
Fondos reembolsables atribuidos a partícipes o accionistas	5 350 889,73	5 808 748,59
Capital	4 208 090,00	4 208 090,00
Partícipes	-	-
Prima de emisión	9 913,05	546,11
Reservas	3 479 328,29	3 077 694,98
(Acciones propias)	(1 868 181,97)	(1 879 472,26)
Resultados de ejercicios anteriores	-	-
Otras aportaciones de socios	-	-
Resultado del ejercicio	(478 259,64)	401 889,76
(Dividendo a cuenta)	-	-
Ajustes por cambios de valor en inmovilizado material de uso propio	-	-
Otro patrimonio atribuido	-	-
<b>Pasivo no corriente</b>		
Provisiones a largo plazo	-	-
Deudas a largo plazo	-	-
Pasivos por impuesto diferido	-	-
<b>Pasivo corriente</b>	<b>10 495,53</b>	<b>10 007,37</b>
Provisiones a corto plazo	-	-
Deudas a corto plazo	-	-
Acreedores	10 495,53	10 007,37
Pasivos financieros	-	-
Derivados	-	-
Periodificaciones	-	-
<b>TOTAL PATRIMONIO Y PASIVO</b>	<b>5 361 385,26</b>	<b>5 818 755,96</b>
<b>CUENTAS DE ORDEN</b>	<b>2018</b>	<b>2017</b>
<b>Cuentas de compromiso</b>		
Compromisos por operaciones largas de derivados	-	-
Compromisos por operaciones cortas de derivados	-	-
<b>Otras cuentas de orden</b>	<b>19 832 410,00</b>	<b>19 832 410,00</b>
Valores cedidos en préstamo por la IIC	-	-
Valores aportados como garantía por la IIC	-	-
Valores recibidos en garantía por la IIC	-	-
Capital nominal no suscrito ni en circulación	19 832 410,00	19 832 410,00
Pérdidas fiscales a compensar	-	-
Otros	-	-
<b>TOTAL CUENTAS DE ORDEN</b>	<b>19 832 410,00</b>	<b>19 832 410,00</b>

Las Notas 1 a 14, descritas en la memoria adjunta, forman parte integrante del balance de situación al 31 de diciembre de 2018.



0N5735835

CLASE 8.<sup>a</sup>**MC 1000 Corporate, S.I.C.A.V., S.A.****Cuenta de pérdidas y ganancias correspondiente al ejercicio anual terminado el 31 de diciembre de 2018**  
(Expresada en euros)

	<u>2018</u>	<u>2017</u>
Comisiones de descuento por suscripciones y/o reembolsos	-	-
Comisiones retrocedidas a la Institución de Inversión Colectiva	4 960,55	10 313,62
Gastos de personal	-	-
Otros gastos de explotación	<u>(36 885,76)</u>	<u>(37 846,94)</u>
Comisión de gestión	(23 176,44)	(22 694,90)
Comisión de depositario	(5 794,08)	(5 673,79)
Ingreso/gasto por compensación compartimento	-	-
Otros	(7 915,24)	(9 478,25)
Amortización del inmovilizado material	-	-
Excesos de provisiones	-	-
Deterioro y resultados por enajenaciones de inmovilizado	-	-
<b>Resultado de explotación</b>	<b>(31 925,21)</b>	<b>(27 533,32)</b>
Ingresos financieros	68 601,67	84 017,33
Gastos financieros	(6 300,50)	(8 965,97)
Variación del valor razonable en instrumentos financieros	<u>(286 901,14)</u>	<u>333 234,54</u>
Por operaciones de la cartera interior	(36 149,22)	(10 699,04)
Por operaciones de la cartera exterior	(250 751,92)	343 933,58
Por operaciones con derivados	-	-
Otros	-	-
Diferencias de cambio	3 521,49	(15 370,66)
Deterioro y resultado por enajenaciones de instrumentos financieros	<u>(225 255,95)</u>	<u>40 567,33</u>
Deterioros	-	-
Resultados por operaciones de la cartera interior	(57 309,85)	0,36
Resultados por operaciones de la cartera exterior	(167 946,10)	41 090,72
Resultados por operaciones con derivados	-	(523,75)
Otros	-	-
<b>Resultado financiero</b>	<b>(446 334,43)</b>	<b>433 482,57</b>
<b>Resultado antes de impuestos</b>	<b>(478 259,64)</b>	<b>405 949,25</b>
Impuesto sobre beneficios	-	(4 059,49)
<b>RESULTADO DEL EJERCICIO</b>	<b>(478 259,64)</b>	<b>401 889,76</b>

Las Notas 1 a 14, descritas en la memoria adjunta, forman parte integrante de la cuenta de pérdidas y ganancias correspondiente al ejercicio anual terminado el 31 de diciembre de 2018.

**Estado de cambios en el patrimonio neto correspondiente al ejercicio anual terminado el 31 de diciembre de 2018**  
(Expresado en euros)

**Al 31 de diciembre de 2018**

**A) Estado de ingresos y gastos reconocidos**

Resultado de la cuenta de pérdidas y ganancias	(478 259,64)
Total ingresos y gastos imputados directamente en el patrimonio atribuido a partícipes y accionistas	-
Total transferencias a la cuenta de pérdidas y ganancias	-
<b>Total de ingresos y gastos reconocidos</b>	<b>(478 259,64)</b>

**B) Estado total de cambios en el patrimonio neto**

	Capital	Prima de emisión	Reservas	(Acciones propias)	Resultados de ejercicios anteriores	Otras aportaciones de socios	Resultado del ejercicio a cuenta	Dividendo atribuido	Otro patrimonio	Total
<b>Saldos al 31 de diciembre de 2017</b>	<b>4 208 090,00</b>	<b>546,11</b>	<b>3 077 694,98</b>	<b>(1 879 472,26)</b>	<b>-</b>	<b>-</b>	<b>401 889,76</b>	<b>-</b>	<b>-</b>	<b>5 808 748,59</b>
Ajustes por cambios de criterio	-	-	-	-	-	-	-	-	-	-
Ajustes por errores	-	-	-	-	-	-	-	-	-	-
<b>Saldo ajustado</b>	<b>4 208 090,00</b>	<b>546,11</b>	<b>3 077 694,98</b>	<b>(1 879 472,26)</b>	<b>-</b>	<b>-</b>	<b>401 889,76</b>	<b>-</b>	<b>-</b>	<b>5 808 748,59</b>
Total ingresos y gastos reconocidos	-	-	-	-	-	-	-	-	-	-
Aplicación del resultado del ejercicio	-	-	401 889,76	-	-	-	(478 259,64)	-	-	(478 259,64)
Operaciones con accionistas	9 366,94	-	(256,45)	11 290,29	-	-	-	-	-	-
Otras variaciones del patrimonio	-	-	-	-	-	-	-	-	-	20 400,78
<b>Saldos al 31 de diciembre de 2018</b>	<b>4 208 090,00</b>	<b>9 913,05</b>	<b>3 479 328,29</b>	<b>(1 868 181,97)</b>	<b>-</b>	<b>-</b>	<b>(478 259,64)</b>	<b>-</b>	<b>-</b>	<b>5 350 889,73</b>

Las Notas 1 a 14, descritas en la memoria adjunta, forman parte integrante del estado de cambios en el patrimonio neto correspondiente al ejercicio anual terminado el 31 de diciembre de 2018.



CLASE 8.<sup>a</sup>



ON5735836

**Estado de cambios en el patrimonio neto correspondiente al ejercicio anual terminado el 31 de diciembre de 2018**  
(Expresado en euros)

**Al 31 de diciembre de 2017**

**A) Estado de ingresos y gastos reconocidos**

Resultado de la cuenta de pérdidas y ganancias	401 889,76
Total ingresos y gastos imputados directamente en el patrimonio atribuido a partícipes y accionistas	-
Total transferencias a la cuenta de pérdidas y ganancias	-
<b>Total de ingresos y gastos reconocidos</b>	<b>401 889,76</b>

**B) Estado total de cambios en el patrimonio neto**

	Capital	Prima de emisión	Reservas	(Acciones propias)	Resultados de ejercicios anteriores	Otras aportaciones de socios	Resultado del ejercicio	(Dividendo a cuenta)	Otro patrimonio atribuido	Total
<b>Saldos al 31 de diciembre de 2016</b>	4 208 090,00	500,28	2 892 899,92	(1 879 362,34)	-	-	184 940,20	-	-	5 407 068,06
Ajustes por cambios de criterio	-	-	-	-	-	-	-	-	-	-
Ajustes por errores	-	-	-	-	-	-	-	-	-	-
<b>Saldo ajustado</b>	<b>4 208 090,00</b>	<b>500,28</b>	<b>2 892 899,92</b>	<b>(1 879 362,34)</b>	-	-	<b>184 940,20</b>	-	-	<b>5 407 068,06</b>
Total ingresos y gastos reconocidos	-	-	-	-	-	-	401 889,76	-	-	401 889,76
Aplicación del resultado del ejercicio	-	45,83	184 940,20	(109,92)	-	-	(184 940,20)	-	-	-
Operaciones con accionistas	-	-	(145,14)	(109,92)	-	-	-	-	-	(209,23)
Otras variaciones del patrimonio	-	-	-	-	-	-	-	-	-	-
<b>Saldos al 31 de diciembre de 2017</b>	<b>4 208 090,00</b>	<b>546,11</b>	<b>3 077 694,98</b>	<b>(1 879 472,26)</b>	-	-	<b>401 889,76</b>	-	-	<b>5 808 748,59</b>



CLASE 8.<sup>a</sup>



ON5735837



ON5735838

CLASE 8.<sup>a</sup>

**MC 1000 Corporate, S.I.C.A.V., S.A.**

**Memoria de las cuentas anuales correspondiente al ejercicio anual terminado el 31 de diciembre de 2018**

(Expresada en euros)

---

## 1. **Actividad y gestión del riesgo**

### a) Actividad

MC 1000 Corporate, S.I.C.A.V., S.A., en lo sucesivo la Sociedad, fue constituida en Madrid el 9 de octubre de 2002. Tiene su domicilio social en calle Juan Ignacio Luca de Tena, 9-11, Madrid.

La Sociedad se encuentra inscrita en el Registro de Sociedades de Inversión de Capital Variable de la Comisión Nacional del Mercado de Valores (C.N.M.V.) desde el 23 de mayo de 2003 con el número 2.803, adquiriendo, a efectos legales, la consideración de Sociedad de Inversión de Capital Variable a partir de entonces.

De conformidad con lo dispuesto en el artículo 1º de la Ley 35/2003, y sucesivas modificaciones, el objeto social de las Instituciones de Inversión Colectiva es la captación de fondos, bienes o derechos del público para gestionarlos e invertirlos en bienes, derechos, valores u otros instrumentos, financieros o no, siempre que el rendimiento del inversor se establezca en función de los resultados colectivos.

La gestión, administración y representación de la Sociedad está encomendada a Santander Private Banking Gestión, S.A., S.G.I.I.C., sociedad participada al 100% por Banco Santander, S.A., siendo la Entidad Depositaria de la Sociedad Santander Securities Services, S.A. Dicha Entidad Depositaria debe desarrollar determinadas funciones de vigilancia, supervisión, custodia y administración para la Sociedad, de acuerdo a lo establecido en la normativa actualmente en vigor.

La Sociedad está sometida a la normativa legal específica de las Sociedades de Inversión de Capital Variable, recogida principalmente por el Real Decreto 1082/2012, de 13 de julio, y sucesivas modificaciones, por el que se aprueba el Reglamento de la Ley 35/2003, de 4 de noviembre, y sucesivas modificaciones, de Instituciones de Inversión Colectiva. Los principales aspectos de esta normativa que le son aplicables son los siguientes:

- Cambio de forma automática, a partir de la entrada en vigor de la mencionada Ley, de la denominación "Sociedad de Inversión Mobiliaria de Capital Variable" (S.I.M.C.A.V.) y sus diferentes variantes, por "Sociedad de Inversión de Capital Variable" (S.I.C.A.V.).



CLASE 8.ª



ON5735839

**MC 1000 Corporate, S.I.C.A.V., S.A.**

**Memoria de las cuentas anuales correspondiente al ejercicio anual terminado el 31 de diciembre de 2018**

(Expresada en euros)

---

- El capital mínimo desembolsado deberá situarse en 2.400.000 euros. El capital estatutario máximo no podrá superar en más de diez veces el capital inicial.
- El número de accionistas de la Sociedad no podrá ser inferior a 100.

Quando por circunstancias del mercado o por el obligado cumplimiento de la ley o de las prescripciones del texto refundido de la Ley de Sociedades de Capital, el capital o el número de accionistas de una sociedad de inversión, o de uno de sus compartimentos, descendieran de los mínimos establecidos en el Real Decreto 1082/2012, y sucesivas modificaciones, dichas instituciones gozarán del plazo de un año, durante el cual podrán continuar operando como tales.

- Las acciones representativas del capital estatutario máximo que no estén suscritas o las que posteriormente haya adquirido la Sociedad, deben mantenerse en cartera hasta que sean puestas en circulación por los órganos gestores. Las acciones en cartera deberán estar en poder del Depositario, tal y como se menciona en el artículo 80 del Real Decreto 1082/2012, y sucesivas modificaciones.
- Los valores mobiliarios y demás activos financieros de la Sociedad no pueden pignorarse ni constituirse en garantía de ninguna clase, salvo para servir de garantía de las operaciones que la Sociedad realice en los mercados secundarios oficiales de derivados, y deben estar bajo la custodia de las Entidades legalmente habilitadas para el ejercicio de esta función.
- Se establecen unos porcentajes máximos de obligaciones frente a terceros y de concentración de inversiones.
- La Sociedad debe cumplir con un coeficiente mínimo de liquidez del 1% del promedio mensual de su patrimonio, que debe materializarse en efectivo, en depósitos o cuentas a la vista en el Depositario o en otra entidad de crédito si el Depositario no tiene esta consideración, o en compraventas con pacto de recompra a un día de valores de Deuda Pública.



CLASE 8.ª



0N5735840

**MC 1000 Corporate, S.I.C.A.V., S.A.**

**Memoria de las cuentas anuales correspondiente al ejercicio anual terminado el 31 de diciembre de 2018**

(Expresada en euros)

---

- La Sociedad se encuentra sujeta a unos límites generales a la utilización de instrumentos derivados por riesgo de mercado, así como a unos límites por riesgo de contraparte.

La Sociedad Gestora percibe una comisión anual en concepto de gastos de gestión calculada sobre el patrimonio de la Sociedad. En los ejercicios 2018 y 2017 la comisión de gestión ha sido del 0,40%.

Igualmente se establece una remuneración de la Entidad Depositaria calculada sobre el patrimonio custodiado. En los ejercicios 2018 y 2017 la comisión de depositaría ha sido del 0,10%.

b) Gestión del riesgo

La política de inversión de la Sociedad, así como la descripción de los principales riesgos asociados, se detallan en el folleto registrado y a disposición del público en el registro correspondiente de la C.N.M.V.

Debido a la operativa en mercados financieros de la Sociedad, los principales riesgos a los que se encuentra expuesta son los siguientes:

- **Riesgo de mercado:** representa el riesgo de incurrir en pérdidas debido a movimientos adversos en los precios de mercado de los activos financieros en los que opera la Sociedad. Entre dichos riesgos, los más significativos son los tipos de interés, los tipos de cambio y las cotizaciones de los títulos que la Sociedad tenga en cartera.
- **Riesgo de crédito:** se trata del riesgo de que puedan originarse pérdidas potenciales debidas a cambios en la capacidad o intención de la contraparte de cumplir sus obligaciones financieras con la Sociedad.
- **Riesgo de liquidez:** se produce cuando existen dificultades en el momento de realizar en el mercado los activos en cartera.
- **Riesgo operacional:** aquel que puede provocar pérdidas como resultado de errores humanos, procesos internos inadecuados o defectuosos, fallos en los sistemas o como consecuencia de acontecimientos externos.



ON5735841

**CLASE 8.<sup>a</sup>**

**MC 1000 Corporate, S.I.C.A.V., S.A.**

**Memoria de las cuentas anuales correspondiente al ejercicio anual terminado el 31 de diciembre de 2018**

(Expresada en euros)

---

La Sociedad Gestora tiene establecidos los mecanismos necesarios para controlar la exposición a los riesgos de mercado, crédito y liquidez, así como el referido al riesgo operacional. En este sentido, el control de los coeficientes normativos mencionados en el apartado 1.a), anterior, limitan la exposición a dichos riesgos.

## **2. Bases de presentación de las cuentas anuales**

### **a) Imagen fiel**

Las cuentas anuales, formuladas por los Administradores de la Sociedad, han sido preparadas a partir de los registros contables de la Sociedad, habiéndose aplicado las disposiciones legales vigentes en materia contable que le son aplicables, con el objeto de mostrar la imagen fiel de su patrimonio, de su situación financiera y de sus resultados.

Las cuentas anuales adjuntas se encuentran pendientes de aprobación por la Junta de Accionistas de la Sociedad, si bien los Administradores estiman que serán aprobadas sin modificaciones significativas.

### **b) Principios contables**

Para la elaboración de estas cuentas anuales se han seguido los principios y criterios contables y de clasificación recogidos, fundamentalmente, en la Circular 3/2008 de la C.N.M.V. y sucesivas modificaciones. Los principios más significativos se describen en la Nota 4. No existe ningún principio contable de aplicación obligatoria que, siendo significativo su efecto sobre estas cuentas anuales, se haya dejado de aplicar.

### **c) Comparabilidad**

Las cuentas anuales al 31 de diciembre de 2018 se presentan atendiendo a la estructura y principios contables establecidos en la normativa vigente de la C.N.M.V.

Los Administradores de la Sociedad presentan, a efectos comparativos, con cada una de las partidas del balance de situación, de la cuenta de pérdidas y ganancias y del estado de cambios en el patrimonio neto, además de las cifras del ejercicio 2018, las correspondientes al ejercicio anterior.



CLASE 8.<sup>a</sup>



0N5735842

**MC 1000 Corporate, S.I.C.A.V., S.A.**

**Memoria de las cuentas anuales correspondiente al ejercicio anual terminado el 31 de diciembre de 2018**

(Expresada en euros)

---

No se han producido modificaciones contables que afecten significativamente a la comparación entre las cuentas anuales de los ejercicios 2018 y 2017.

d) Consolidación

Al 31 de diciembre de 2018, la Sociedad, no está obligada, de acuerdo con el contenido del artículo 42 del Código de Comercio, a formular cuentas anuales consolidadas o bien por no ser sociedad dominante de un grupo de sociedades o no formar parte de un Grupo de Sociedades, según lo previsto en dicho artículo.

e) Estimaciones contables y corrección de errores

En determinadas ocasiones los Administradores de la Sociedad han realizado estimaciones para obtener la valoración de algunos activos, pasivos, ingresos, gastos y compromisos que figuran registrados en las cuentas anuales. Dichas estimaciones se refieren, principalmente, al valor razonable y a las posibles pérdidas por deterioro de determinados activos financieros, si los hubiera. Aun cuando éstas se consideren las mejores estimaciones posibles, en base a la información existente en el momento del cálculo, acontecimientos futuros podrían obligar a modificarlas prospectivamente, de acuerdo con la normativa vigente.

En cualquier caso, el valor teórico por acción de la Sociedad se verá afectado por las fluctuaciones de los precios del mercado y otros riesgos asociados a las inversiones financieras.

No existen cambios en las estimaciones contables ni errores que se hubieran producido en ejercicios anteriores y hayan sido detectados durante los ejercicios 2018 y 2017.

Las cifras contenidas en los documentos que componen estas cuentas anuales, el balance de situación, la cuenta de pérdidas y ganancias, el estado de cambios en el patrimonio neto y esta memoria, están expresadas en euros, excepto cuando se indique expresamente.



0N5735843

CLASE 8.<sup>a</sup>**MC 1000 Corporate, S.I.C.A.V., S.A.****Memoria de las cuentas anuales correspondiente al ejercicio anual terminado el 31 de diciembre de 2018**  
(Expresada en euros)

### 3. Propuesta y aprobación de distribución de resultados

El detalle de la propuesta de distribución del resultado del ejercicio 2018, por el Consejo de Administración a la Junta de Accionistas, así como la aprobación de la distribución del resultado del ejercicio 2017, es la siguiente:

	2018	2017
<b>Base de reparto</b>		
Resultado del ejercicio	<u>(478 259,64)</u>	<u>401 889,76</u>
	<b><u>(478 259,64)</u></b>	<b><u>401 889,76</u></b>
<b>Propuesta de distribución</b>		
Reserva legal	-	40 188,98
Reserva voluntaria	-	361 700,78
Resultados de ejercicios anteriores	<u>(478 259,64)</u>	<u>-</u>
	<b><u>(478 259,64)</u></b>	<b><u>401 889,76</u></b>

### 4. Resumen de los principios contables y normas de valoración más significativos

Los principios contables más significativos aplicados en la formulación de estas cuentas anuales han sido los siguientes:

a) Principio de empresa en funcionamiento

En la elaboración de las cuentas anuales se ha considerado que la gestión de la Sociedad continuará en el futuro previsible. Por tanto, la aplicación de las normas contables no está encaminada a determinar el valor del patrimonio a efectos de su transmisión global o parcial ni el importe resultante en caso de su liquidación.

b) Principio del devengo

Los ingresos y gastos se registran contablemente en función del periodo en que se devengan, con independencia de cuando se produce su cobro o pago efectivo.



CLASE 8.<sup>a</sup>



ON5735844

**MC 1000 Corporate, S.I.C.A.V., S.A.**

**Memoria de las cuentas anuales correspondiente al ejercicio anual terminado el 31 de diciembre de 2018**

(Expresada en euros)

---

c) Deudores

La valoración inicial se realiza por su valor razonable que, salvo evidencia en contrario, es el precio de la transacción, que equivale al valor razonable de la contraprestación entregada más los costes de transacción que les sean directamente atribuibles.

La valoración posterior se hace a su coste amortizado. Los intereses devengados se contabilizan en la cuenta de pérdidas y ganancias aplicando el método del tipo de interés efectivo. No obstante, aquellas partidas cuyo importe se espere recibir en un plazo de tiempo inferior a un año se valoran por su valor nominal.

Las pérdidas por deterioro del valor de las partidas a cobrar se calculan teniendo en cuenta los flujos de efectivo futuros estimados, descontados al tipo de interés efectivo calculado en el momento del reconocimiento. Las correcciones valorativas por deterioro así como su reversión se reconocen como un gasto o un ingreso en la cuenta de pérdidas y ganancias.

d) Cartera de inversiones financieras

Los activos de la cartera de inversiones financieras han sido considerados como activos financieros a valor razonable con cambios en la cuenta de pérdidas y ganancias. Los principales productos financieros recogidos en la cartera, así como la determinación de su valor razonable se describen a continuación:

- Valores representativos de deuda: valores que suponen una deuda para su emisor y que devengan una remuneración consistente en un interés establecido contractualmente.

El valor razonable de los valores representativos de deuda cotizados se determina por los precios de cotización en un mercado, siempre y cuando éste sea activo y los precios se obtengan de forma consistente. Cuando no estén disponibles precios de cotización el valor razonable se corresponde con el precio de la transacción más reciente siempre que no haya habido un cambio significativo en las circunstancias económicas desde el momento de la transacción.



CLASE 8.<sup>a</sup>



ON5735845

**MC 1000 Corporate, S.I.C.A.V., S.A.**

**Memoria de las cuentas anuales correspondiente al ejercicio anual terminado el 31 de diciembre de 2018**

(Expresada en euros)

---

Los intereses devengados no cobrados de valores representativos de deuda se periodifican de acuerdo con el tipo de interés efectivo y forman parte del resultado del ejercicio.

- Instrumentos de patrimonio: instrumentos financieros emitidos por otras entidades, tales como acciones y cuotas participativas, que tienen la naturaleza de instrumentos de capital para el emisor.

El valor razonable de los instrumentos de patrimonio cotizados lo establece el cambio oficial de cierre del día de la fecha del balance, si existe, o inmediato hábil anterior o el cambio medio ponderado si no existiera precio oficial de cierre.

- Depósitos en entidades de crédito: depósitos que la Sociedad mantiene en entidades de crédito, a excepción de los saldos que se recogen en el epígrafe de "Tesorería".

Se considera valor razonable el precio que iguala el rendimiento interno de la inversión a los tipos de mercado vigentes en cada momento.

- Acciones o participaciones de otras Instituciones de Inversión Colectiva: su valor razonable se establece en función del valor liquidativo o valor de cotización del día de referencia. En el caso de que para el día de referencia no se calculara un valor liquidativo, se utiliza el último valor liquidativo disponible. Para las inversiones en Instituciones de Inversión Colectiva de Inversión Libre, Instituciones de Inversión Colectiva de Instituciones de Inversión Colectiva de Inversión Libre e Instituciones de Inversión Colectiva extranjeras similares, se utilizan, en su caso, valores liquidativos estimados.
- Derivados: incluye, entre otros, las diferencias de valor en los contratos de futuros y forwards, las primas pagadas/cobradas por warrants y opciones compradas/emitidas, cobros o pagos asociados a los contratos de permuta financiera, así como las inversiones en productos estructurados.



0N5735846

**CLASE 8.ª**

**MC 1000 Corporate, S.I.C.A.V., S.A.**

**Memoria de las cuentas anuales correspondiente al ejercicio anual terminado el 31 de diciembre de 2018**

(Expresada en euros)

---

El valor del cambio oficial de cierre el día de referencia determina su valor razonable. Para los no negociados en mercados organizados, la Sociedad Gestora establece un modelo de valoración en función de las condiciones específicas establecidas en la Circular 6/2010 de la C.N.M.V., y sucesivas modificaciones.

Los activos en los que concurra un deterioro notorio e irrecuperable de su inversión, se darán de baja con cargo a la cuenta de pérdidas y ganancias.

Los activos y pasivos financieros se dan de baja en el balance cuando se traspasan, sustancialmente, todos los riesgos y beneficios inherentes a la propiedad de los mismos.

e) Adquisición y cesión temporal de activos

Las adquisiciones temporales de activos o adquisiciones con pacto de retrocesión se contabilizan por el importe efectivo desembolsado, cualesquiera que sean los instrumentos subyacentes, en la cuenta de activo correspondiente.

La diferencia entre este importe y el precio de retrocesión se imputa como ingreso en la cuenta de pérdidas y ganancias utilizando el método del tipo de interés efectivo.

Las diferencias de valor razonable se imputan en la cuenta de pérdidas y ganancias en el epígrafe de "Variación del valor razonable en instrumentos financieros".

La cesión en firme del activo adquirido temporalmente se registra como pasivo financiero a valor razonable con cambios en pérdidas y ganancias.

f) Instrumentos de patrimonio

Los instrumentos de patrimonio cotizados se registran en el momento de su contratación por el valor razonable de la contraprestación entregada, incluyendo los costes de transacción explícitos directamente atribuibles a la operación.



CLASE 8.<sup>a</sup>



0N5735847

**MC 1000 Corporate, S.I.C.A.V., S.A.**

**Memoria de las cuentas anuales correspondiente al ejercicio anual terminado el 31 de diciembre de 2018**

(Expresada en euros)

---

Las diferencias que surjan como consecuencia de los cambios en el valor razonable de estos activos se reflejan en la cuenta de pérdidas y ganancias de la siguiente forma: las diferencias negativas o diferencias positivas se registran bajo el epígrafe de "Deterioro y resultado por enajenaciones de instrumentos financieros" o de "Variación del valor razonable en instrumentos financieros por operaciones de la cartera interior o exterior", según los cambios se hayan liquidado o no, utilizando como contrapartida la cuenta de "Instrumentos de patrimonio", de la cartera interior o exterior del activo del balance.

g) Valores representativos de deuda

Los valores representativos de deuda se registran en el momento de su liquidación por el valor razonable de la contraprestación entregada, incluyendo los costes de transacción explícitos directamente atribuibles a la operación.

Las diferencias que surjan como consecuencia de los cambios en el valor razonable de estos activos se reflejan en la cuenta de pérdidas y ganancias de la siguiente forma: las diferencias negativas o diferencias positivas se registran bajo el epígrafe de "Deterioro y resultado por enajenaciones de instrumentos financieros" o de "Variación del valor razonable en instrumentos financieros por operaciones de la cartera interior o exterior", según los activos se hayan liquidado o no, utilizando como contrapartida la cuenta de "Valores representativos de deuda", de la cartera interior o exterior del activo del balance.

h) Operaciones de derivados, excepto permutas financieras

Las operaciones de derivados se registran en el momento de su contratación y hasta el momento de cierre de la posición o el vencimiento del contrato, en el epígrafe correspondiente de cuentas de orden, por el importe nominal comprometido.

Los fondos depositados en concepto de garantía tienen la consideración contable de depósito cedido, registrándose en el capítulo correspondiente del epígrafe de "Deudores" del activo en el balance de situación.

El valor razonable de los valores aportados en garantía se registra en cuentas de orden en el epígrafe de "Valores aportados como garantía por la Institución de Inversión Colectiva".



CLASE 8.<sup>a</sup>



ON5735848

**MC 1000 Corporate, S.I.C.A.V., S.A.**

**Memoria de las cuentas anuales correspondiente al ejercicio anual terminado el 31 de diciembre de 2018**  
(Expresada en euros)

---

Las primas resultantes de las opciones compradas o emitidas se reflejan en el epígrafe de "Derivados" del activo o pasivo del balance, en la fecha de ejecución de la operación.

Las diferencias que surjan como consecuencia de los cambios en el valor razonable de estos activos se reflejan en la cuenta de pérdidas y ganancias de la siguiente forma: las diferencias negativas o diferencias positivas se registran bajo el epígrafe de "Resultados por operaciones con derivados" o de "Variación del valor razonable en instrumentos financieros por operaciones con derivados", según éstos se hayan liquidado o no, utilizando como contrapartida el epígrafe de "Derivados", de la cartera interior o exterior del activo o del pasivo corriente del balance.

Al 31 de diciembre de 2018 y 2017 no existen en la cartera operaciones de derivados.

i) Moneda extranjera

En el caso de partidas monetarias que sean tesorería, débitos y créditos, las diferencias de cambio, tanto positivas como negativas, se reconocen en la cuenta de pérdidas y ganancias bajo el epígrafe de "Diferencias de cambio".

Para el resto de partidas monetarias y no monetarias que forman parte de la cartera de instrumentos financieros, las diferencias de cambio se tratan conjuntamente con las pérdidas y ganancias derivadas de la valoración.

j) Acciones propias y Prima de emisión

La adquisición por parte de la Sociedad de sus propias acciones se registra en el patrimonio neto de ésta, con signo negativo, por el valor razonable de la contraprestación entregada.

Las diferencias positivas o negativas que se producen entre la contraprestación recibida en la colocación o enajenación y el valor nominal o el valor razonable de dichas acciones, según se trate de acciones puestas en circulación por primera vez o previamente adquiridas por la Sociedad, se registrarán en el epígrafe de "Prima de emisión" del patrimonio atribuido a accionistas.



ON5735849

**CLASE 8.<sup>a</sup>**

IMPUESTO SOBRE EL VALOR AÑADIDO

**MC 1000 Corporate, S.I.C.A.V., S.A.**

**Memoria de las cuentas anuales correspondiente al ejercicio anual terminado el 31 de diciembre de 2018**

(Expresada en euros)

---

Los gastos y costes de transacción inherentes a estas operaciones se registran directamente contra el patrimonio neto como menores reservas, netos del efecto impositivo, a menos que se haya desistido de la transacción o se haya abandonado, en cuyo caso se imputará a la cuenta de pérdidas y ganancias.

En el apartado octavo del artículo 32 de la Ley 35/2003 y sucesivas modificaciones, se establece que la adquisición por la Sociedad de sus acciones propias, entre el capital inicial y el capital estatutario máximo, no estará sujeta a las limitaciones establecidas sobre adquisición derivativa de acciones propias en la Ley de Sociedades de Capital. Por debajo de dicho capital mínimo la Sociedad podrá adquirir acciones con los límites y condiciones establecidos en la citada Ley de Sociedades de Capital.

k) Valor teórico de las acciones

La determinación del patrimonio de la Sociedad a los efectos del cálculo del valor teórico de las correspondientes acciones que lo componen, se realiza de acuerdo con los criterios establecidos en la Circular 6/2008 de la C.N.M.V., y sucesivas modificaciones.

l) Impuesto sobre beneficios

La cuenta de pérdidas y ganancias recoge el gasto por el Impuesto sobre beneficios, en cuyo cálculo se contempla el efecto del diferimiento de las diferencias producidas entre la base imponible del impuesto y el resultado contable antes de aplicar el impuesto que revierte en periodos subsiguientes.

Los pasivos por impuestos diferidos se reconocen siempre, en cambio los activos por impuestos diferidos sólo se reconocen en la medida en que resulte probable que la Institución disponga de ganancias fiscales futuras que permitan la aplicación de estos activos.

Los derechos a compensar en ejercicios posteriores por las pérdidas fiscales no dan lugar al reconocimiento de un activo por impuesto diferido en ningún caso y sólo se reconocen mediante la compensación del gasto por impuesto con la frecuencia del cálculo del valor liquidativo. Las pérdidas fiscales que puedan compensarse se registran en el epígrafe de "Cuentas de orden - Pérdidas fiscales a compensar".



0N5735850

**CLASE 8.ª****MC 1000 Corporate, S.I.C.A.V., S.A.****Memoria de las cuentas anuales correspondiente al ejercicio anual terminado el 31 de diciembre de 2018**

(Expresada en euros)

**5. Deudores**

El desglose de este epígrafe, al 31 de diciembre de 2018 y 2017, es el siguiente:

	<b>2018</b>	<b>2017</b>
Administraciones Públicas deudoras	48 653,88	17 585,31
Operaciones pendientes de liquidar	333 044,74	-
Otros	3 189,01	2 490,62
	<b>384 887,63</b>	<b>20 075,93</b>

El capítulo de "Administraciones Públicas deudoras" al 31 de diciembre de 2018 y 2017 recoge las retenciones sobre intereses y otros rendimientos de capital mobiliario.

El capítulo de "Operaciones pendientes de liquidar" recoge, principalmente las operaciones de venta de valores realizadas al 31 de diciembre de 2018. Dichas operaciones han quedado completamente satisfechas al 2 de enero de 2019.

**6. Acreedores**

El desglose de este epígrafe, al 31 de diciembre de 2018 y 2017, es el siguiente:

	<b>2018</b>	<b>2017</b>
Administraciones Públicas acreedoras	7,66	4 059,49
Otros	10 487,87	5 947,88
	<b>10 495,53</b>	<b>10 007,37</b>

El capítulo de "Administraciones Públicas acreedoras" al 31 de diciembre de 2018 recoge otras retenciones.

El capítulo de "Administraciones Públicas acreedoras" al 31 de diciembre de 2017 recoge el Impuesto sobre beneficios devengado durante el ejercicio correspondiente.

El capítulo de "Acreedores - Otros" al 31 de diciembre de 2018 y 2017, recoge, principalmente, el importe de las comisiones de gestión y depositaría pendientes de pago al cierre del ejercicio correspondiente, las cuales se liquidan de manera mensual y trimestral, respectivamente.



CLASE 8.<sup>a</sup>



ON5735851

**MC 1000 Corporate, S.I.C.A.V., S.A.**

**Memoria de las cuentas anuales correspondiente al ejercicio anual terminado el 31 de diciembre de 2018**  
(Expresada en euros)

## 7. Cartera de inversiones financieras

El detalle de la cartera de valores de la Sociedad, por tipo de activo, al 31 de diciembre de 2018 y 2017 se muestra a continuación:

	2018	2017
<b>Cartera interior</b>	<b>498 454,57</b>	<b>838 332,24</b>
Valores representativos de deuda	237 820,70	243 156,10
Instrumentos de patrimonio	260 633,87	595 176,14
<b>Cartera exterior</b>	<b>3 794 195,42</b>	<b>4 806 699,13</b>
Valores representativos de deuda	-	210 515,24
Instrumentos de patrimonio	1 192 942,09	1 629 779,03
Instituciones de Inversión Colectiva	2 601 253,33	2 966 404,86
<b>Intereses de la cartera de inversión</b>	<b>1 879,43</b>	<b>(2 095,83)</b>
	<b>4 294 529,42</b>	<b>5 642 935,54</b>

En los Anexos I y II adjuntos, partes integrantes de esta memoria, se detallan la cartera de inversiones financieras de la Sociedad al 31 de diciembre de 2018 y 2017, respectivamente.

Al 31 de diciembre de 2018 y 2017 todos los títulos recogidos dentro de la cartera de inversiones financieras se encuentran depositados en Santander Securities Services, S.A.

## 8. Tesorería

El detalle de este epígrafe al cierre de los ejercicios 2018 y 2017, se muestra a continuación:

	2018	2017
<b>Cuentas en el Depositario</b>		
Cuentas en euros	612 834,70	67 102,04
Cuentas en divisa	69 133,51	88 642,45
	<b>681 968,21</b>	<b>155 744,49</b>

Durante los ejercicios 2018 y 2017 el tipo de interés de remuneración de las cuentas en el Depositario, ha sido un tipo de interés de mercado.



ON5735852

CLASE 8.<sup>a</sup>

REGISTRO DE LA PROPIEDAD INDUSTRIAL

**MC 1000 Corporate, S.I.C.A.V., S.A.****Memoria de las cuentas anuales correspondiente al ejercicio anual terminado el 31 de diciembre de 2018**

(Expresada en euros)

**9. Patrimonio atribuido a accionistas**

El movimiento del Patrimonio atribuido a accionistas durante los ejercicios 2018 y 2017 se detalla en el Estado de cambios en el patrimonio neto.

**a) Capital Social**

El movimiento del capital social durante los ejercicios 2018 y 2017, se muestra a continuación:

	2017	Operaciones con acciones	Otros	2018
Capital inicial	2 404 050,00	-	-	2 404 050,00
Capital estatutario emitido	1 804 040,00	-	-	1 804 040,00
	<b>4 208 090,00</b>	<b>-</b>	<b>-</b>	<b>4 208 090,00</b>

	2016	Operaciones con acciones	Otros	2017
Capital inicial	2 404 050,00	-	-	2 404 050,00
Capital estatutario emitido	1 804 040,00	-	-	1 804 040,00
	<b>4 208 090,00</b>	<b>-</b>	<b>-</b>	<b>4 208 090,00</b>

El capital social inicial está representado por 240.405 acciones de 10,00 euros nominales cada una, totalmente suscritas y desembolsadas.

Desde el 21 de diciembre de 2006 las acciones de la Sociedad están admitidas a negociación en el Mercado Alternativo Bursátil.

El capital estatutario máximo se establece en 24.040.500,00 euros representado por 2.404.050 acciones de 10,00 euros nominales cada una.



ON5735853

**CLASE 8.ª**

ESTADO

**MC 1000 Corporate, S.I.C.A.V., S.A.****Memoria de las cuentas anuales correspondiente al ejercicio anual terminado el 31 de diciembre de 2018**  
(Expresada en euros)**b) Reservas**

El movimiento de las reservas y el resultado durante los ejercicios 2018 y 2017, se muestra a continuación:

	2017	Distribución resultados de 2017	Otros	2018
Reserva legal	306 030,04	40 188,98	-	346 219,02
Reserva voluntaria	2 771 664,94	361 700,78	(256,45)	3 133 109,27
	<b>3 077 694,98</b>	<b>401 889,76</b>	<b>(256,45)</b>	<b>3 479 328,29</b>

	2016	Distribución resultados de 2016	Otros	2017
Reserva legal	287 536,02	18 494,02	-	306 030,04
Reserva voluntaria	2 605 363,90	166 446,18	(145,14)	2 771 664,94
	<b>2 892 899,92</b>	<b>184 940,20</b>	<b>(145,14)</b>	<b>3 077 694,98</b>

La reserva legal se dota de conformidad con el artículo 274 de la Ley de Sociedades de Capital, que establece que, en todo caso, una cifra igual al 10 por 100 del beneficio del ejercicio se destinará a ésta hasta que alcance, al menos, el 20 por 100 del capital social. No puede ser distribuida y si es usada para compensar pérdidas, en el caso de que no existan otras reservas disponibles suficientes para tal fin, debe ser repuesta con beneficios futuros.

**c) Acciones propias**

El movimiento del epígrafe de "Acciones Propias" durante los ejercicios 2018 y 2017, ha sido el siguiente:

	2018	2017
Saldo al 1 de enero	(1 879 472,26)	(1 879 362,34)
Entradas	(495,28)	(169,74)
Salidas	11 785,57	59,82
Saldo al 31 de diciembre	<b>(1 868 181,97)</b>	<b>(1 879 472,26)</b>

Al 31 de diciembre de 2018 y 2017 la Sociedad mantenía 156.120 y 157.082 acciones propias en cartera, respectivamente.



0N5735854

CLASE 8.<sup>a</sup>**MC 1000 Corporate, S.I.C.A.V., S.A.****Memoria de las cuentas anuales correspondiente al ejercicio anual terminado el 31 de diciembre de 2018**  
(Expresada en euros)d) Valor teórico

El valor teórico de las acciones al 31 de diciembre de 2018 y 2017 se ha obtenido de la siguiente forma:

	<b>2018</b>	<b>2017</b>
Patrimonio atribuido a accionistas	<u>5 350 889,73</u>	<u>5 808 748,59</u>
Número de acciones en circulación	<u>264 689</u>	<u>263 727</u>
Valor teórico por acción	<u>20,22</u>	<u>22,03</u>
Número de accionistas	<u>251</u>	<u>106</u>

e) Accionistas

Al cierre del ejercicio 2018, 1 accionista, persona física, poseía acciones que representaban el 78,77% de la cifra de capital social, por lo que al poseer un porcentaje individual superior al 20%, se considera participación significativa de acuerdo con el artículo 31 del Real Decreto 1082/2012 de Instituciones de Inversión Colectiva, y sucesivas modificaciones.

Al cierre del ejercicio 2017, 2 accionistas, personas físicas, poseían acciones que representaban el 99,96%, respectivamente, de la cifra de capital en circulación, por lo que al poseer un porcentaje de participación superior al 20%, se considera participación significativa de acuerdo con el artículo 31 del Real Decreto 1082/2012 de Instituciones de Inversión Colectiva, y sucesivas modificaciones.

**10. Otras cuentas de orden**

El desglose de este epígrafe, al 31 de diciembre de 2018 y 2017, es el siguiente:

	<b>2018</b>	<b>2017</b>
Capital nominal no suscrito ni en circulación	<u>19 832 410,00</u>	<u>19 832 410,00</u>
	<u><b>19 832 410,00</b></u>	<u><b>19 832 410,00</b></u>



CLASE 8.<sup>a</sup>

ESTADO



ON5735855

**MC 1000 Corporate, S.I.C.A.V., S.A.**

**Memoria de las cuentas anuales correspondiente al ejercicio anual terminado el 31 de diciembre de 2018**

(Expresada en euros)

---

## **11. Administraciones Públicas y situación fiscal**

Durante el ejercicio 2018, el régimen fiscal de la Sociedad ha estado regulado por la Ley 27/2014, de 27 de noviembre, del Impuesto sobre Sociedades, modificada por Real Decreto-Ley 3/2016, de 2 de diciembre, por el que se adoptan medidas en el ámbito tributario dirigidas a la consolidación de las finanzas públicas y otras medidas urgentes en materia social, encontrándose sujeta en dicho impuesto a un tipo de gravamen del 1 por 100, siempre que el número de accionistas requerido sea como mínimo el previsto en el artículo noveno de la Ley 35/2003 y sucesivas modificaciones. Adicionalmente, el artículo 26 de la Ley 27/2014 establece para el ejercicio 2018 una limitación del importe de las bases imponibles negativas de ejercicios anteriores a compensar, admitiéndose la compensación de la totalidad de ésta siempre que sea igual o inferior a un millón de euros.

Aunque finalmente no fue aprobado por el Congreso de los Diputados en su sesión del 13 de febrero de 2019, la disposición final decimosexta del Proyecto de Ley de Presupuestos Generales del Estado para el año 2019, pretendía la modificación de la Disposición adicional tercera de la Ley 23/2005, de 18 de noviembre, de reformas en materia tributaria para el impulso a la productividad, señalando que la Administración tributaria podrá comprobar, a los exclusivos efectos de la aplicación del tipo de gravamen establecido en la letra a) del apartado 4 del artículo 29 de la Ley 27/2014, de 27 de noviembre, del Impuesto sobre Sociedades, que el número de accionistas requerido a las sociedades de inversión de capital variable reguladas por la Ley 35/2003, de 4 de noviembre, de Instituciones de Inversión Colectiva, sea, como mínimo, el previsto en su artículo 9.4.

La base imponible del ejercicio 2018 se incorporará al epígrafe "Pérdidas Fiscales a compensar" en Cuentas de Orden, en el momento en que sea presentada la correspondiente declaración del Impuesto sobre beneficios.

No existen diferencias significativas entre el resultado contable antes de impuestos del ejercicio y la base imponible del Impuesto sobre beneficios.

De acuerdo con la legislación vigente, las declaraciones para los diferentes impuestos a los que la Sociedad se halla sujeta no pueden considerarse definitivas hasta haber sido inspeccionadas por las autoridades fiscales o haber transcurrido el plazo de prescripción de cuatro años.

La Sociedad tiene abiertos a inspección todos los impuestos a los que está sujeto de los últimos cuatro ejercicios.



CLASE 8.<sup>a</sup>



0N5735856

**MC 1000 Corporate, S.I.C.A.V., S.A.**

**Memoria de las cuentas anuales correspondiente al ejercicio anual terminado el 31 de diciembre de 2018**

(Expresada en euros)

---

No existen contingencias significativas que pudieran derivarse de una revisión por las autoridades fiscales.

**12. Información sobre el periodo medio de pago a proveedores. Disposición adicional tercera. “Deber de información” de la Ley 15/2010, de 5 de julio**

De acuerdo con lo establecido en la disposición final segunda de la Ley 31/2014, de 3 de diciembre, por la que se modifica la disposición adicional tercera de la Ley 15/2010, de 5 de julio, de modificación de la Ley 3/2004, de 29 de diciembre, por la que se establecen medidas de lucha contra la morosidad en las operaciones comerciales, y en relación a la información a incorporar en la memoria de las cuentas anuales sobre aplazamientos de pago a proveedores en operaciones comerciales calculado en base a lo establecido en la Resolución de 29 de enero de 2017 del Instituto de Contabilidad y Auditoría de Cuentas, el periodo medio de pago a proveedores efectuado durante los ejercicios 2018 y 2017 es inferior a 60 días, estando dentro de los límites legales establecidos.

**13. Otra información**

La Sociedad Gestora ha adoptado procedimientos para evitar conflictos de interés y asegurarse de que las operaciones vinculadas se realizan en interés exclusivo de la Sociedad y a precios de mercado. Los informes periódicos incluyen, según lo establecido en la Circular 4/2008 de la C.N.M.V., y sucesivas modificaciones, información sobre las operaciones vinculadas realizadas, si las hubiera.

Adicionalmente, en el epígrafe de la cuenta de pérdidas y ganancias “Comisiones retrocedidas a la Institución de Inversión Colectiva” se indica el importe de las comisiones retrocedidas con origen en las Instituciones de Inversión Colectiva gestionadas por entidades pertenecientes al Grupo de la Sociedad Gestora, en caso de que se hubieran producido durante el ejercicio.

Respecto a la operativa que realiza con el Depositario, en la Nota de “Tesorería” se indican las cuentas que mantiene la Sociedad con éste al 31 de diciembre de 2018 y 2017.

Al tratarse de una Sociedad que por sus peculiaridades no dispone de empleados ni oficinas y que por su naturaleza está gestionada por una Sociedad Gestora de Instituciones de Inversión Colectiva, los temas relativos a la protección del medio ambiente y la seguridad y salud del trabajador aplican exclusivamente a dicha Sociedad Gestora.



0N5735857

CLASE 8.<sup>a</sup>

PUNTO DE CANCELACIÓN DE LA CORREOS

**MC 1000 Corporate, S.I.C.A.V., S.A.****Memoria de las cuentas anuales correspondiente al ejercicio anual terminado el 31 de diciembre de 2018**

(Expresada en euros)

Los honorarios percibidos por PricewaterhouseCoopers Auditores, S.L., por servicios de auditoría de cuentas anuales de los ejercicios 2018 y 2017, ascienden a tres miles de euros, en ambos ejercicios.

Durante los ejercicios 2018 y 2017 no han existido remuneraciones a los miembros del Órgano de Administración, ni existen obligaciones contraídas en materia de pensiones y de seguros de vida respecto a los miembros del Consejo de Administración, ni anticipos o créditos concedidos a los mismos, ni se han asumido otras obligaciones por su cuenta a título de garantía.

El Consejo de Administración de la Sociedad, al 31 de diciembre de 2018, se compone de:

Descripción	Hombres	2018	Entidad Jurídica
		Mujeres	
Consejeros	2	1	-
	2	1	-

Al 31 de diciembre de 2018, los Administradores de la Sociedad y las personas vinculadas a los mismos, tal y como se describen en el artículo 231 del Texto Refundido de la Ley de Sociedades de Capital, manifiestan que no han incurrido en ninguna situación de conflicto de interés que haya tenido que ser incluida en esta memoria, de acuerdo con lo dispuesto en el artículo 229 de la Ley anteriormente mencionada.

Por lo que hace referencia al resto de la información solicitada por la Ley de Sociedades de Capital en su artículo 260 y que no ha sido desarrollada en esta memoria, debemos indicar que la misma no es de aplicación a la Sociedad pues no se encuentra en las situaciones contempladas por los apartados correspondientes de dicho artículo.

**14. Hechos Posteriores**

Desde el cierre del ejercicio al 31 de diciembre de 2018 hasta la fecha de formulación de las presentes cuentas anuales, no se han producido hechos posteriores de especial relevancia que sean objeto de incluir en esta memoria.

**MC 1000 Corporate, S.I.C.A.V., S.A.**

**Anexo I. Cartera de inversiones financieras al 31 de diciembre de 2018  
(Expresado en euros)**

Cartera Interior	Divisa	Valoración inicial	Intereses	Valor razonable	(Minusvalía) / Plusvalía	ISIN
Deuda pública						
SPAIN GOVERNMENT 4.40 2023-10-31	EUR	199 108,90	1 879,43	237 820,70	38 711,80	ES00000123X3
<b>TOTALES Deuda pública</b>		<b>199 108,90</b>	<b>1 879,43</b>	<b>237 820,70</b>	<b>38 711,80</b>	
Acciones admitidas cotización						
INTERNATIONAL CONSOLIDATED AIRL	EUR	73 239,98	-	84 057,24	10 817,26	ES0177542018
GRIFOLS SA	EUR	37 272,09	-	33 942,42	(3 329,67)	ES0171996095
INDUSTRIA DE DISENO TEXTIL SA	EUR	21 649,50	-	25 814,25	4 164,75	ES0148396007
FERROVIAL SA	EUR	22 395,92	-	32 771,14	10 375,22	ES0118900010
BANCO SANTANDER SA	EUR	116 231,12	-	84 048,82	(32 182,30)	ES0113900037
<b>TOTALES Acciones admitidas cotización</b>		<b>270 788,61</b>	<b>-</b>	<b>260 633,87</b>	<b>(10 154,74)</b>	
<b>TOTAL Cartera Interior</b>		<b>469 897,51</b>	<b>1 879,43</b>	<b>498 454,57</b>	<b>28 557,06</b>	



CLASE 8<sup>A</sup>



ON5735858

Anexo I. Cartera de inversiones financieras al 31 de diciembre de 2018  
(Expresado en euros)



CLASE 8.<sup>a</sup>



ON5735859

Cartera Exterior	Divisa	Valoración inicial	Intereses	Valor razonable	(Minusvalía / Plusvalía)	ISIN
<b>Acciones admitidas cotización</b>						
NOVO NORDISK A/S	EUR	6 521,27	-	6 206,21	(315,06)	DK0060534915
AIR LIQUIDE SA	EUR	50 987,72	-	54 008,10	3 020,38	FR0000120073
EFFAGE SA	EUR	21 731,24	-	25 171,20	3 439,96	FR0000130452
DASSAULT SYSTEMES	EUR	27 240,71	-	39 198,60	11 957,89	FR0000130650
ASML HOLDING NV	EUR	57 282,20	-	44 988,48	(12 293,72)	NL0010273215
WOLTERS KLUWER NV	EUR	26 405,78	-	97 379,10	70 973,32	NL0000395903
FRESENIUS	EUR	26 400,79	-	18 138,64	(8 262,15)	DE0005785604
INFINEON TECHNOLOGIES AG	EUR	28 902,78	-	22 991,26	(5 911,52)	DE0006231004
DAIMLER AG	EUR	74 165,77	-	56 331,57	(17 834,20)	DE0007100000
SAP SE	EUR	53 630,00	-	50 419,40	(3 210,60)	DE0007164600
RECKITT BENCKISER GROUP PLC	GBP	33 956,74	-	39 820,19	5 863,45	GB00B24CGK77
ZURICH INSURANCE GROUP AG	CHF	44 615,38	-	45 307,87	692,49	CH0011075394
NESTLE SA	CHF	34 825,94	-	49 271,55	14 445,61	CH0038863350
INTESA SANPAOLO SPA	EUR	51 706,10	-	44 813,26	(6 892,84)	IT0000072618
ORSTED A/S	DKK	41 219,23	-	43 580,15	2 360,92	DK0060094928
SALESFORCE.COM INC	USD	26 798,07	-	50 761,08	23 963,01	US79466L3024
SCHLUMBERGER LTD	USD	41 611,88	-	22 589,54	(19 022,34)	AN8068571086
APTIV PLC	USD	27 379,08	-	25 824,43	(1 554,65)	JE00B783TY65
Sempra Energy	USD	25 430,62	-	24 528,84	(901,78)	US8168511090
AMAZON.COM INC	USD	30 119,66	-	77 273,35	47 153,69	US0231351067
NETFLIX INC	USD	10 328,97	-	27 774,54	17 445,57	US64110L1061
WELLS FARGO AND COMPANY	USD	34 392,59	-	27 886,14	(6 506,45)	US9497461015
JPMORGAN CHASE AND CO	USD	31 260,56	-	45 711,93	14 451,37	US46625H1005
MERCK AND CO INC	USD	17 082,90	-	23 120,44	6 037,54	US58933Y1055
OCCIDENTAL PETROLEUM CORP	USD	40 952,27	-	38 269,20	(2 683,07)	US6745991058
GOLDMAN SACHS GROUP INC/THE	USD	28 711,79	-	20 684,80	(8 026,99)	US38141G1040
ALPHABET INC	USD	27 428,26	-	38 270,62	10 842,36	US02079K3059
AXA SA	EUR	98 805,35	-	101 757,77	2 952,42	FR0000120628
FACEBOOK INC	USD	40 807,59	-	30 863,83	(9 943,76)	US30303M1027
<b>TOTALES Acciones admitidas cotización</b>		<b>1 060 701,24</b>	<b>-</b>	<b>1 192 942,09</b>	<b>132 240,85</b>	

Anexo I. Cartera de inversiones financieras al 31 de diciembre de 2018  
(Expresado en euros)



CLASE 8.<sup>a</sup>



ON5735860

Cartera Exterior	Divisa	Valoración inicial	Intereses	Valor razonable	(Minusvalía / Plusvalía)	ISIN
<b>Acciones y participaciones Directiva</b>						
FIDELITY FUNDS - EMERGIN	USD	140 430,48	-	139 089,54	(1 340,94)	LU0390711777
HENDERSON HORIZON GLOB	USD	66 009,28	-	109 037,75	43 028,47	LU0070992663
CANDRIAM BONDS EURO SHOR	EUR	210 100,80	-	209 578,30	(522,50)	LU1184248083
FRANKLIN TEMPLETON GLOBA	EUR	143 050,00	-	141 764,44	(1 285,56)	LU0195953079
UBAM DYNAMIC US DOLLAR B	EUR	310 100,05	-	308 170,08	(1 929,97)	LU1209509329
MFS MERIDIAN FUNDS EUROP	EUR	138 082,52	-	128 161,13	(9 921,39)	LU0219424487
SG OBLIG CORPORATE 1-3	EUR	200 050,68	-	202 498,54	2 447,86	FR0000448870
FRANKLIN US OPPORTUNITIE	EUR	162 641,48	-	139 967,60	(22 673,88)	LU0260870075
GOLDMAN SACHS JAPAN EQ P	EUR	68 040,79	-	62 531,16	(5 509,63)	LU0906985758
BGF EURO SHORT DURATION	EUR	200 049,93	-	198 660,91	(1 389,02)	LU0468289250
ROBECO US LARGE CAP EQUI	USD	169 351,68	-	167 222,47	(2 129,21)	LU0474363545
INVESCO PAN EUROPEAN EQ	EUR	195 050,00	-	169 317,07	(25 732,93)	LU1625225310
WELLINGTON MGMT LUX- GLO	USD	122 896,75	-	112 246,28	(10 650,47)	LU0629158030
JPMORGAN FUNDS - US VALU	EUR	200 049,95	-	180 961,68	(19 088,27)	LU1662401824
NATIXIS EURO SHORT TERM	EUR	168 050,00	-	166 804,33	(1 245,67)	LU1725405036
FLOSSBACH VON STORCH MUL	EUR	171 049,94	-	165 242,05	(5 807,89)	LU1245470080
<b>TOTALES Acciones y participaciones Directiva</b>		<b>2 665 004,33</b>	-	<b>2 601 253,33</b>	<b>(63 751,00)</b>	
<b>TOTAL Cartera Exterior</b>		<b>3 725 705,57</b>	-	<b>3 794 195,42</b>	<b>68 489,85</b>	

Anexo II. Cartera de inversiones financieras al 31 de diciembre de 2017  
(Expresado en euros)

Cartera Interior	Divisa	Valoración inicial	Intereses	Valor razonable	(Minusvalía) / Plusvalía	ISIN
<b>Deuda pública</b>						
SPAIN GOVERNMENT 4.402023-10-31	EUR	199 108,90	1 797,30	243 156,10	44 047,20	ES00000123X3
<b>TOTALES Deuda pública</b>		<b>199 108,90</b>	<b>1 797,30</b>	<b>243 156,10</b>	<b>44 047,20</b>	
<b>Acciones admitidas cotización</b>						
TECNICAS REUNIDAS SA	EUR	26 719,20	-	21 379,68	(5 339,52)	ES0178165017
INTERNATIONAL CONSOLIDATED AIRL	EUR	68 942,13	-	83 590,27	14 648,14	ES0177542018
GRIFOLS SA	EUR	25 171,52	-	38 591,50	13 419,98	ES0171996087
INDUSTRIA DE DISENO TEXTIL SA	EUR	21 649,50	-	33 546,98	11 897,48	ES0148396007
ENAGAS SA	EUR	135 017,75	-	122 548,58	(12 469,17)	ES0130960018
FERROVIAL SA	EUR	22 410,77	-	33 667,57	11 256,80	ES0118900010
BANCO SANTANDER SA	EUR	226 120,17	-	223 674,70	(2 445,47)	ES0113900J37
ARCELORMITTAL	EUR	34 688,51	-	38 176,86	3 488,35	LU1598757687
<b>TOTALES Acciones admitidas cotización</b>		<b>560 719,55</b>	<b>-</b>	<b>595 176,14</b>	<b>34 456,59</b>	
<b>TOTAL Cartera Interior</b>		<b>759 828,45</b>	<b>1 797,30</b>	<b>838 332,24</b>	<b>78 503,79</b>	



CLASE 8.<sup>a</sup>



ON5735861

Anexo II. Cartera de inversiones financieras al 31 de diciembre de 2017  
(Expresado en euros)

Cartera Exterior	Divisa	Valoración inicial	Intereses	Valor razonable	(Minusvalía / Plusvalía)	ISIN
<b>Renta fija privada cotizada</b>						
GAZPROMBANK OJSC3.982018-10-30	EUR	206 460,50	(3 893,13)	210 515,24	4 054,74	XS0987109658
<b>TOTALES Renta fija privada cotizada</b>		<b>206 460,50</b>	<b>(3 893,13)</b>	<b>210 515,24</b>	<b>4 054,74</b>	
<b>Acciones admitidas cotización</b>						
UNICREDIT SPA	EUR	58 511,30	-	54 218,40	(4 292,90)	IT0005239360
RECKITT BENCKISER GROUP PLC	GBP	33 956,74	-	46 314,06	12 357,32	GB00B24CGK77
SAP SE	EUR	33 551,82	-	32 894,40	(657,42)	DE0007164600
DAMLER AG	EUR	74 165,77	-	86 871,60	12 705,83	DE0007100000
INFINEON TECHNOLOGIES AG	EUR	29 233,78	-	30 233,54	999,76	DE0006231004
HEIDELBERGCEMENT AG	EUR	20 003,61	-	22 021,00	2 017,39	DE0006047004
FRESENIUS	EUR	26 400,79	-	27 849,96	1 449,17	DE0005785604
HEINEKEN NV	EUR	27 818,19	-	31 468,66	3 650,47	NL0000009165
AIRBUS SE	EUR	33 092,39	-	67 313,00	34 220,61	NL0000235190
NESTLE SA	CHF	34 825,94	-	49 761,11	14 935,17	CH0038863350
WOLTERS KLUWER NV	EUR	26 405,78	-	81 959,80	55 554,02	NL0000395903
ANHEUSER BUSCH INBEV SA/NV	EUR	33 924,34	-	39 859,64	5 935,30	BE0974293251
DASSAULT SYSTEMES	EUR	27 240,71	-	33 487,02	6 246,31	FR0000130650
EIFFAGE SA	EUR	21 731,24	-	31 512,30	9 781,06	FR0000130452
SAFRAN SA	EUR	34 755,97	-	34 106,27	(649,70)	FR0000073272
INTESA SANPAOLO SPA	EUR	51 706,10	-	63 992,54	12 286,44	IT0000072618
ING GROEP NV	EUR	35 306,21	-	86 448,33	51 142,12	NL0011821202
BASF SE	EUR	39 877,00	-	50 548,74	10 671,74	DE000BASF111
APPLE INC	USD	45 126,04	-	63 428,25	18 302,21	US0378331005
ROCHE HOLDING AG	CHF	52 038,89	-	48 861,43	(3 177,46)	CH0012032048
AXA SA	EUR	40 146,39	-	70 123,73	29 977,34	FR0000120628
ALPHABET INC	USD	27 428,26	-	36 849,83	9 421,57	US02079K3059
GOLDMAN SACHS GROUP INC/THE	USD	28 711,79	-	30 130,92	1 419,13	US38141G1040
JPMORGAN CHASE AND CO	USD	31 260,56	-	47 830,77	16 570,21	US46625H1005
INTERNATIONAL BUSINESS MACHINES	USD	56 064,25	-	41 785,21	(14 279,04)	US4592001014
APERAM	EUR	-	-	42,93	42,93	LU0569974404
THYSSENKRUPP AG	EUR	25 746,10	-	29 154,86	3 408,76	DE0007500001
NETFLIX INC	USD	10 328,97	-	19 026,13	8 697,16	US64110L1061
ALLIANZ SE	EUR	37 935,54	-	58 216,00	20 280,46	DE0008404005
GILEAD SCIENCES INC	USD	96 820,48	-	77 092,29	(19 728,19)	US3755581036



CLASE 8.<sup>a</sup>



ON5735862

Anexo II. Cartera de inversiones financieras al 31 de diciembre de 2017  
(Expresado en euros)



CLASE 8.<sup>a</sup>



ON5735863

Cartera Exterior	Divisa	Valoración inicial	Intereses	Valor razonable	(Minusvalía) / Plusvalía	ISIN
AMAZON.COM INC	USD	30 119,66	-	57 469,04	27 349,38	US0231351067
DELPHI TECHNOLOGIES PLC	USD	4 268,12	-	5 943,51	1 675,39	JE00BD85SC56
APTIV PLC	USD	22 075,20	-	28 897,86	6 822,66	JE00B783TY65
PANDORA A/S	DKK	57 099,69	-	52 526,68	(4 573,01)	DK0060252690
FACEBOOK INC	USD	15 441,04	-	20 282,35	4 841,31	US30303M1027
SALESFORCE.COM INC	USD	26 798,07	-	36 187,63	9 389,56	US79466L3024
WELLS FARGO AND COMPANY	USD	34 392,59	-	35 069,24	676,65	US9497461015
<b>TOTALES Acciones admitidas cotización</b>		<b>1 284 309,32</b>		<b>1 629 779,03</b>	<b>345 469,71</b>	
<b>Acciones y participaciones Directiva</b>						
NEUBERGER BERMAN EMERGIN	EUR	116 499,58	-	116 924,67	425,09	IE00BDZRZW54
CARMIGNAC SECURITE	EUR	104 203,96	-	104 484,91	280,95	FR0010149120
INVESCO PAN EUROPEAN EQU	EUR	250 049,96	-	297 735,04	47 685,08	LU0028118809
HENDERSON HORIZON GLOB	USD	81 873,47	-	138 773,15	56 899,68	LU0070992663
PRINCIPAL GLOBAL IF PREF	EUR	100 050,00	-	105 988,77	5 938,77	IE00B00Z9M92
MYG OPTIMAL INCOME	EUR	100 049,99	-	105 554,85	5 504,86	GB00B1VMCY93
GAM STAR CREDIT OPPORTUN	EUR	222 424,06	-	227 067,86	4 643,80	IE00B50JD354
SG OBLIG CORPORATE 1-3	EUR	200 050,68	-	206 175,52	6 124,84	FR0000448870
ALGBRIS FINANCIAL CREDI	EUR	100 049,70	-	111 795,11	11 745,41	IE00B8J38129
AXA IM FIIS US SHORT DUR	EUR	100 050,01	-	100 295,06	245,05	LU0523282928
MYG FD 7- GLO FLO RATE H	EUR	99 849,80	-	100 546,72	696,92	GB00BMP3SF82
FIDELITY FUNDS - FINANC	EUR	113 226,07	-	119 887,04	6 660,97	LU0114722498
CANDRIAM BONDS EURO SHOR	EUR	300 050,26	-	304 164,73	4 114,47	LU0156671504
FLOSSBACH VON STORCH MUL	EUR	171 049,94	-	173 362,56	2 312,62	LU1245470080
BLACKROCK GLOBAL FUNDS -	USD	113 907,42	-	125 943,76	12 036,34	LU0252968341
PICTET ROBOTICS	EUR	102 680,00	-	136 410,00	33 730,00	LU1279334996
ROBECO US LARGE CAP EQUI	USD	176 047,69	-	185 594,61	9 546,92	LU0510167009
MYG DYNAMIC ALLOCAT	EUR	200 114,60	-	212 715,54	12 600,94	GB00B56D9Q63
<b>TOTALES Acciones y participaciones Directiva</b>		<b>2 652 227,19</b>		<b>2 873 419,90</b>	<b>221 192,71</b>	
<b>Acciones y participaciones no Directiva</b>						
FINANCIAL SELECT SECTOR	USD	85 082,69	-	92 984,96	7 902,27	US181369Y6059
<b>TOTALES Acciones y participaciones no Directiva</b>		<b>85 082,69</b>		<b>92 984,96</b>	<b>7 902,27</b>	
<b>TOTAL Cartera Exterior</b>		<b>4 228 079,70</b>	<b>(3 893,13)</b>	<b>4 806 699,13</b>	<b>578 619,43</b>	



CLASE 8.<sup>a</sup>



ON5735864

**MC 1000 Corporate, S.I.C.A.V., S.A.**

**Informe de gestión del ejercicio 2018**

---

### **Exposición fiel del negocio y actividades principales**

A pesar de que 2018 no ha sido un año nada favorable para la mayor parte de los activos financieros, el grueso de las variables fundamentales han tenido sin embargo, un comportamiento favorable. El panorama macro se vislumbra con crecimientos de la economía global algo más moderados, pero en el entorno del +3,8%. Y la micro con beneficios en las compañías que aumentarán previsiblemente más de un 15%.

Sin embargo, los comportamientos de los mercados no han estado en sintonía con estos fundamentales de crecimiento esperados. Los inversores de renta fija han visto caer el precio de sus inversiones más de un 3,4% mientras que los índices globales de renta variable cerraron el año con caídas de más del 10%.

Y es que, tras un comienzo de año un tanto errático en el que vimos meses de subidas seguidos de meses de correcciones y con un mes de julio paradójicamente positivo, el último trimestre ha sido muy negativo para la mayor parte de las bolsas y es lo que ha provocado caídas generalizadas de los índices. En Europa, la retrocesión media es del 14%, que no habíamos visto desde el año 2011. La peor parte se la ha llevado la bolsa alemana que termina con -18%, mientras que el Ibex cerró próximo al -15%. En Estados Unidos, la corrección ha sido más moderada en el entorno del -6% y todo provocado por la corrección del mes de diciembre. En lo que a los emergentes se refiere, tras un extraordinario año 2017, terminaron de media con caídas por encima del 16% resultando ser las caídas más abultadas las de correspondientes a la zona asiática.

En lo que a la renta fija se refiere, hay que buscar nichos de mercado muy concretos para no encontrarnos con pérdidas significativas. En Europa, las turbulencias desatadas por los polémicos programas presupuestarios italianos han tumbado los de casi todos los países y precios, precipitando correcciones muy significativas en casi todos los mercados. Alemania cae un 3,3%, Francia retrocede un 4,1% y España, pese a los rifirrafes políticos, también cede algo más de un 3%. Lógicamente, Italia se lleva la peor parte y cierra con caídas de más del 6%. En Estados Unidos, las subidas de tipos de la Reserva Federal no han impedido que los tramos cortos registren moderadas subidas, mientras que los tramos más largos han terminado con caídas parecidas a las del resto de los mercados. Ni el High Yield ni los emergentes han conseguido terminar bien, a pesar de la apreciación de la divisa.



CLASE 8.<sup>a</sup>



0N5735865

**MC 1000 Corporate, S.I.C.A.V., S.A.**

## **Informe de gestión del ejercicio 2018**

---

Para 2019, nuestro escenario principal contempla un crecimiento económico mundial del 3,5% con algo de mayor desaceleración en las economías desarrolladas (principalmente EE.UU. y Europa), que se compensa con estabilidad en países emergentes; un mix de políticas económicas con un sesgo todavía acomodaticio, con tipos de interés a nivel global que siguen siendo lo suficientemente bajos para incentivar la inversión respecto al ahorro y políticas fiscales pro crecimiento en las principales economías (EE.UU. y China) y expectativas de crecimiento de beneficios para 2019 de las empresas mundiales del 9%, con mantenimiento de políticas generosas de remuneración al accionista.

Este planteamiento no está libre de riesgos. El primero de ellos es inherente al ciclo. En concreto, tiene que ver con las presiones al alza que muestran no ya los precios, sino los salarios en Estados Unidos, debido al muy reducido nivel en el que se encuentra la tasa de paro, en casi mínimos de 50 años. En segundo lugar tenemos el paquete de medidas proteccionistas que se han puesto en marcha en 2018 y que se extenderían durante 2019: en primer lugar, por el "Brexit" del Reino Unido, y, en segundo lugar, por la subida de tarifas comerciales que ha empezado a aplicar EE.UU. al resto del mundo, sobre todo a China. El tercero de los riesgos para nuestro escenario central tiene que ver con factores geopolíticos, preocupándonos especialmente el caso de Italia en la zona Euro. Aunque no creemos que esta situación termine desencadenando una crisis como la que tuvo lugar en 2010-2012 con los periféricos, lo cierto es que el aumento en la prima de riesgo italiana supone ya una amenaza clara a la baja en el crecimiento para, al menos, su propia economía.

Dada su actividad, el uso de instrumentos financieros por la Sociedad, tal y como se describe en la memoria adjunta, está destinado a la consecución de su objeto social, ajustando sus objetivos y políticas de gestión de los riesgos de mercado, crédito, y liquidez de acuerdo a los límites y coeficientes establecidos por la Ley 35/2003, de 4 de noviembre, y sucesivas modificaciones, de Instituciones de Inversión Colectiva y desarrollados por el Real Decreto 1082/2012, de 13 de julio, y sucesivas modificaciones, por el que se reglamenta dicha Ley y las correspondientes Circulares emitidas por la Comisión Nacional del Mercado de Valores.

### **Gastos de I+D y Medioambiente**

A lo largo del ejercicio 2018 no ha existido actividad en materia de investigación y desarrollo.

En la contabilidad de la Sociedad correspondiente a las cuentas anuales del ejercicio 2018 no existe ninguna partida que deba ser incluida en el documento aparte de información medioambiental.



**MC 1000 Corporate, S.I.C.A.V., S.A.**

**Formulación de las cuentas anuales e informe de gestión**


Reunidos los Administradores de MC 1000 Corporate, S.I.C.A.V., S.A., en fecha 13 de marzo de 2019, y en cumplimiento de la legislación vigente, proceden a formular las cuentas anuales y el informe de gestión del ejercicio anual terminado el 31 de diciembre de 2018, el cual viene constituido por los documentos anexos que preceden a este escrito y se encuentran impresos en papel timbrado del Estado, según la numeración que se indica a continuación:

<u>Ejemplar</u>	<u>Documento</u>	<u>Número de folios en papel timbrado</u>
Primer ejemplar	Cuentas anuales Informe de gestión	Del 0N5735833 al 0N5735863 Del 0N5735864 al 0N5735866
Segundo ejemplar	Cuentas anuales Informe de gestión	Del 0N5735867 al 0N5735897 Del 0N5735898 al 0N5735900


**FIRMANTES:**



D. Martín Cárceles Lucas  
Presidente



D.ª María Rosario Fraile Martínez  
Consejero



D. Martín Cárceles Fraile  
Secretario Consejero