

**Silvertree Capital, Sociedad  
de Inversión de Capital  
Variable, S.A.**

Cuentas Anuales e Informe de Gestión  
correspondientes al ejercicio anual terminado el 31  
de diciembre de 2017, junto con el Informe de  
Auditoría Independiente

## INFORME DE AUDITORÍA DE CUENTAS ANUALES EMITIDO POR UN AUDITOR INDEPENDIENTE

A los accionistas de Silvertree Capital, Sociedad de Inversión de Capital Variable, S.A.:

---

### Opinión

Hemos auditado las cuentas anuales de Silvertree Capital, Sociedad de Inversión de Capital Variable, S.A. (en adelante, la Sociedad), que comprenden el balance a 31 de diciembre de 2017, la cuenta de pérdidas y ganancias, el estado de cambios en el patrimonio neto y la memoria correspondientes al ejercicio terminado en dicha fecha.

En nuestra opinión, las cuentas anuales adjuntas expresan, en todos los aspectos significativos, la imagen fiel del patrimonio y de la situación financiera de la Sociedad a 31 de diciembre de 2017, así como de sus resultados correspondientes al ejercicio terminado en dicha fecha, de conformidad con el marco normativo de información financiera que resulta de aplicación (que se identifica en la nota 2.a de la memoria) y, en particular, con los principios y criterios contables contenidos en el mismo.

---

### Fundamento de la opinión

Hemos llevado a cabo nuestra auditoría de conformidad con la normativa reguladora de la actividad de auditoría de cuentas vigente en España. Nuestras responsabilidades de acuerdo con dichas normas se describen más adelante en la sección *Responsabilidades del auditor en relación con la auditoría de las cuentas anuales* de nuestro informe.

Somos independientes de la Sociedad de conformidad con los requerimientos de ética, incluidos los de independencia, que son aplicables a nuestra auditoría de las cuentas anuales en España según lo exigido por la normativa reguladora de la actividad de auditoría de cuentas. En este sentido, no hemos prestado servicios distintos a los de la auditoría de cuentas ni han concurrido situaciones o circunstancias que, de acuerdo con lo establecido en la citada normativa reguladora, hayan afectado a la necesaria independencia de modo que se haya visto comprometida.

Consideramos que la evidencia de auditoría que hemos obtenido proporciona una base suficiente y adecuada para nuestra opinión.

## Aspectos más relevantes de la auditoría

Los aspectos más relevantes de la auditoría son aquellos que, según nuestro juicio profesional, han sido considerados como los riesgos de incorrección material más significativos en nuestra auditoría de las cuentas anuales del periodo actual. Estos riesgos han sido tratados en el contexto de nuestra auditoría de las cuentas anuales en su conjunto, y en la formación de nuestra opinión sobre éstas, y no expresamos una opinión por separado sobre esos riesgos.

### Existencia y valoración de la cartera de inversiones financieras

#### Descripción

Tal y como se describe en la nota 1 de la memoria adjunta, la Sociedad tiene por objeto la captación de fondos, bienes o derechos del público para gestionarlos e invertirlos en bienes, derechos, valores u otros instrumentos financieros, siempre que el rendimiento del inversor se establezca en función de los resultados colectivos, por lo que la cartera de inversiones financieras supone un importe significativo del activo de la Sociedad al 31 de diciembre de 2017. Por este motivo, y considerando la relevancia de dicha cartera sobre su patrimonio y, consecuentemente, sobre el valor liquidativo de la Sociedad, hemos identificado la existencia y valoración de la cartera de inversiones financieras como aspectos más relevantes en nuestra auditoría.

#### Procedimientos aplicados en la auditoría

Con el fin de diseñar procedimientos de auditoría que sean adecuados, hemos obtenido conocimiento del control interno relevante para la auditoría mediante el entendimiento de los procesos y criterios utilizados por la Sociedad y, en particular, en relación a la existencia y valoración de los instrumentos que componen la cartera de inversiones financieras de la misma.

Nuestros procedimientos de auditoría han incluido, entre otros, la solicitud de confirmaciones a la entidad depositaria, a las sociedades gestoras o a las contrapartes, según la naturaleza del instrumento financiero, para verificar la existencia de la totalidad de las posiciones que componen la cartera de inversiones financieras así como su concordancia con los registros de la Sociedad.

Adicionalmente, hemos realizado procedimientos sustantivos, en base selectiva, dirigidos a dar respuesta al aspecto más relevante de valoración de la cartera de inversiones financieras incluyendo, en particular, el contraste de precios con fuente externa o mediante la utilización de datos observables de mercado para la totalidad de las posiciones de la cartera de inversiones financieras al 31 de diciembre de 2017.

El desglose de información en relación con los activos de la cartera de inversiones financieras está incluido en la nota 5 de la memoria de las cuentas anuales adjuntas.

---

## **Otra información: Informe de gestión**

La otra información comprende exclusivamente el informe de gestión del ejercicio 2017, cuya formulación es responsabilidad de los administradores de la Sociedad y no forma parte integrante de las cuentas anuales.

Nuestra opinión de auditoría sobre las cuentas anuales no cubre el informe de gestión. Nuestra responsabilidad sobre el informe de gestión, de conformidad con lo exigido por la normativa reguladora de la actividad de auditoría de cuentas, consiste en evaluar e informar sobre la concordancia del informe de gestión con las cuentas anuales, a partir del conocimiento de la entidad obtenido en la realización de la auditoría de las citadas cuentas y sin incluir información distinta de la obtenida como evidencia durante la misma. Asimismo, nuestra responsabilidad consiste en evaluar e informar de si el contenido y presentación del informe de gestión son conformes a la normativa que resulta de aplicación. Si, basándonos en el trabajo que hemos realizado, concluimos que existen incorrecciones materiales, estamos obligados a informar de ello.

Sobre la base del trabajo realizado, según lo descrito en el párrafo anterior, la información que contiene el informe de gestión concuerda con la de las cuentas anuales del ejercicio 2017 y su contenido y presentación son conformes a la normativa que resulta de aplicación.

---

## **Responsabilidad de los administradores en relación con las cuentas anuales**

Los administradores son responsables de formular las cuentas anuales adjuntas, de forma que expresen la imagen fiel del patrimonio, de la situación financiera y de los resultados de la Sociedad, de conformidad con el marco normativo de información financiera aplicable a la entidad en España, y del control interno que consideren necesario para permitir la preparación de cuentas anuales libres de incorrección material, debida a fraude o error.

En la preparación de las cuentas anuales, los administradores son responsables de la valoración de la capacidad de la Sociedad para continuar como empresa en funcionamiento, revelando, según corresponda, las cuestiones relacionadas con empresa en funcionamiento y utilizando el principio contable de empresa en funcionamiento excepto si los administradores tienen intención de liquidar la sociedad o de cesar sus operaciones, o bien no exista otra alternativa realista.

---

## **Responsabilidades del auditor en relación con la auditoría de las cuentas anuales**

Nuestros objetivos son obtener una seguridad razonable de que las cuentas anuales en su conjunto están libres de incorrección material, debida a fraude o error, y emitir un informe de auditoría que contiene nuestra opinión.

Seguridad razonable es un alto grado de seguridad, pero no garantiza que una auditoría realizada de conformidad con la normativa reguladora de la actividad de auditoría de cuentas vigente en España siempre detecte una incorrección material cuando existe. Las incorrecciones pueden deberse a fraude o error y se consideran materiales si, individualmente o de forma agregada, puede preverse razonablemente que influyan en las decisiones económicas que los usuarios toman basándose en las cuentas anuales.

En el Anexo I de este informe de auditoría se incluye una descripción más detallada de nuestras responsabilidades en relación con la auditoría de las cuentas anuales. Esta descripción que se encuentra en el citado Anexo I es parte integrante de nuestro informe de auditoría.

DELOITTE, S.L.  
Inscrita en el R.O.A.C. nº S0692

Alberto Torija  
Inscrito en el R.O.A.C. nº 20602

20 de abril de 2018



DELOITTE, S.L.

Año 2018 Nº 01/18/08352

COPIA

.....  
Informe de auditoría de cuentas sujeto  
a la normativa de auditoría de cuentas  
española o internacional  
.....

## **Anexo I de nuestro informe de auditoría**

Adicionalmente a lo incluido en nuestro informe de auditoría, en este Anexo incluimos nuestras responsabilidades respecto a la auditoría de las cuentas anuales.

---

### **Responsabilidades del auditor en relación con la auditoría de las cuentas anuales**

Como parte de una auditoría de conformidad con la normativa reguladora de la actividad de auditoría de cuentas vigente en España, aplicamos nuestro juicio profesional y mantenemos una actitud de escepticismo profesional durante toda la auditoría. También:

- Identificamos y valoramos los riesgos de incorrección material en las cuentas anuales, debida a fraude o error, diseñamos y aplicamos procedimientos de auditoría para responder a dichos riesgos y obtenemos evidencia de auditoría suficiente y adecuada para proporcionar una base para nuestra opinión. El riesgo de no detectar una incorrección material debida a fraude es más elevado que en el caso de una incorrección material debida a error, ya que el fraude puede implicar colusión, falsificación, omisiones deliberadas, manifestaciones intencionadamente erróneas, o la elusión del control interno.
- Obtenemos conocimiento del control interno relevante para la auditoría con el fin de diseñar procedimientos de auditoría que sean adecuados en función de las circunstancias, y no con la finalidad de expresar una opinión sobre la eficacia del control interno de la entidad.
- Evaluamos si las políticas contables aplicadas son adecuadas y la razonabilidad de las estimaciones contables y la correspondiente información revelada por los administradores.
- Concluimos sobre si es adecuada la utilización, por los administradores, del principio contable de empresa en funcionamiento y, basándonos en la evidencia de auditoría obtenida, concluimos sobre si existe o no una incertidumbre material relacionada con hechos o con condiciones que pueden generar dudas significativas sobre la capacidad de la Sociedad para continuar como empresa en funcionamiento. Si concluimos que existe una incertidumbre material, se requiere que llamemos la atención en nuestro informe de auditoría sobre la correspondiente información revelada en las cuentas anuales o, si dichas revelaciones no son adecuadas, que expresemos una opinión modificada. Nuestras conclusiones se basan en la evidencia de auditoría obtenida hasta la fecha de nuestro informe de auditoría. Sin embargo, los hechos o condiciones futuros pueden ser la causa de que la Sociedad deje de ser una empresa en funcionamiento.
- Evaluamos la presentación global, la estructura y el contenido de las cuentas anuales, incluida la información revelada, y si las cuentas anuales representan las transacciones y hechos subyacentes de un modo que logran expresar la imagen fiel.

Nos comunicamos con los administradores de la entidad en relación con, entre otras cuestiones, el alcance y el momento de realización de la auditoría planificados y los hallazgos significativos de la auditoría, así como cualquier deficiencia significativa del control interno que identificamos en el transcurso de la auditoría.

Entre los riesgos significativos que han sido objeto de comunicación a los administradores de la entidad, determinamos los que han sido de la mayor significatividad en la auditoría de las cuentas anuales del periodo actual y que son, en consecuencia, los riesgos considerados más significativos.

Describimos esos riesgos en nuestro informe de auditoría salvo que las disposiciones legales o reglamentarias prohíban revelar públicamente la cuestión.



CLASE 8.ª



0M9576750

## SILVERTREE CAPITAL, SOCIEDAD DE INVERSIÓN DE CAPITAL VARIABLE, S.A.

**BALANCES AL 31 DE DICIEMBRE DE 2017 Y 2016**

(Euros)

ACTIVO	31-12-2017	31-12-2016 (*)	PATRIMONIO Y PASIVO	31-12-2017	31-12-2016 (*)
<b>ACTIVO NO CORRIENTE</b>	-	-	<b>PATRIMONIO ATRIBUIDO A PARTÍCIPES O ACCIONISTAS</b>	<b>12.959.525,95</b>	<b>10.314.174,27</b>
Inmovilizado intangible	-	-	Fondos reembolsables atribuidos a partícipes o accionistas	12.959.525,95	10.314.174,27
Inmovilizado material	-	-	Capital	3.341.650,00	3.341.650,00
Bienes inmuebles de uso propio	-	-	Partícipes	-	-
Mobiliario y enseres	-	-	Prima de emisión	1.648.612,54	1.514.292,28
Activos por impuesto diferido	-	-	Reservas	6.670.648,23	5.740.841,80
<b>ACTIVO CORRIENTE</b>	<b>13.457.961,96</b>	<b>10.347.569,89</b>	(Acciones propias)	(630.307,23)	(1.212.943,23)
Deudores	149.953,47	68.080,18	Resultados de ejercicios anteriores	-	-
Cartera de inversiones financieras	12.873.873,10	8.498.020,52	Otras aportaciones de socios	-	-
Cartera interior	2.238.642,23	-	Resultado del ejercicio	1.928.922,41	930.333,42
Valores representativos de deuda	2.238.642,23	-	(Dividendo a cuenta)	-	-
Instrumentos de patrimonio	-	-	Ajustes por cambios de valor en inmovilizado material de uso propio	-	-
Instituciones de Inversión Colectiva	-	-	Otro patrimonio atribuido	-	-
Depósitos en EECC	-	-	<b>PASIVO NO CORRIENTE</b>	-	-
Derivados	-	-	Provisiones a largo plazo	-	-
Otros	-	-	Deudas a largo plazo	-	-
Cartera exterior	10.499.627,12	8.380.825,79	Pasivos por impuesto diferido	-	-
Valores representativos de deuda	9.972.509,36	8.351.461,10	<b>PASIVO CORRIENTE</b>	<b>498.436,01</b>	<b>33.395,62</b>
Instrumentos de patrimonio	527.117,76	21.805,65	Provisiones a corto plazo	-	-
Instituciones de Inversión Colectiva	-	-	Deudas a corto plazo	-	-
Depósitos en EECC	-	-	Acreedores	498.436,01	33.395,62
Derivados	-	7.559,04	Pasivos financieros	-	-
Otros	-	-	Derivados	-	-
Intereses de la cartera de inversión	135.603,75	117.194,73	Periodificaciones	-	-
Inversiones morosas, dudosas o en litigio	-	-			
Periodificaciones	-	-			
Tesorería	434.135,39	1.781.469,19			
<b>TOTAL ACTIVO</b>	<b>13.457.961,96</b>	<b>10.347.569,89</b>	<b>TOTAL PATRIMONIO Y PASIVO</b>	<b>13.457.961,96</b>	<b>10.347.569,89</b>
<b>CUENTAS DE ORDEN</b>					
<b>CUENTAS DE COMPROMISO</b>	-	1.523.033,98			
Compromisos por operaciones largas de derivados	-	-			
Compromisos por operaciones cortas de derivados	-	1.523.033,98			
<b>OTRAS CUENTAS DE ORDEN</b>	<b>20.698.850,00</b>	<b>20.698.850,00</b>			
Valores cedidos en préstamo por la IIC	-	-			
Valores aportados como garantía por la IIC	-	-			
Valores recibidos en garantía por la IIC	-	-			
Capital nominal no suscrito ni en circulación (SICAV)	20.698.850,00	20.698.850,00			
Pérdidas fiscales a compensar	-	-			
Otros	-	-			
<b>TOTAL CUENTAS DE ORDEN</b>	<b>20.698.850,00</b>	<b>22.221.883,98</b>			

(\*) Se presenta, única y exclusivamente, a efectos comparativos.

Las Notas 1 a 11 descritas en la Memoria adjunta forman parte integrante del balance al 31 de diciembre de 2017.



CLASE 8.ª



0M9576751

SILVERTREE CAPITAL, SOCIEDAD DE INVERSIÓN DE CAPITAL VARIABLE, S.A.

**CUENTAS DE PÉRDIDAS Y GANANCIAS  
CORRESPONDIENTES A LOS EJERCICIOS ANUALES TERMINADOS  
EL 31 DE DICIEMBRE DE 2017 Y 2016**

(Euros)

	2017	2016 (*)
<b>Comisiones de descuento por suscripciones y/o reembolsos</b>	-	-
<b>Comisiones retrocedidas a la IIC</b>	-	51,68
<b>Gastos de Personal</b>	-	-
<b>Otros gastos de explotación</b>	<b>(105.363,15)</b>	<b>(81.294,26)</b>
Comisión de gestión	(45.774,35)	(37.944,22)
Comisión depositario	(5.721,75)	(4.743,01)
Ingreso/gasto por compensación compartimento	-	-
Otros	(53.867,05)	(38.607,03)
<b>Amortización del inmovilizado material</b>	-	-
<b>Excesos de provisiones</b>	-	-
<b>Deterioro y resultados por enajenaciones de inmovilizado</b>	-	-
<b>RESULTADO DE EXPLOTACIÓN</b>	<b>(105.363,15)</b>	<b>(81.242,58)</b>
<b>Ingresos financieros</b>	<b>603.208,81</b>	<b>385.134,58</b>
<b>Gastos financieros</b>	<b>(3.755,02)</b>	<b>(50,81)</b>
<b>Variación del valor razonable en instrumentos financieros</b>	<b>(37.949,08)</b>	<b>364.163,01</b>
Por operaciones de la cartera interior	17.574,56	-
Por operaciones de la cartera exterior	(55.523,64)	363.883,71
Por operaciones con derivados	-	279,30
Otros	-	-
<b>Diferencias de cambio</b>	<b>385.029,34</b>	<b>(1.226,99)</b>
<b>Deterioro y resultado por enajenaciones de instrumentos financieros</b>	<b>1.107.235,57</b>	<b>272.953,51</b>
Deterioros	-	-
Resultados por operaciones de la cartera interior	59.619,33	1,31
Resultados por operaciones de la cartera exterior	973.224,90	200.997,70
Resultados por operaciones con derivados	74.391,34	71.954,50
Otros	-	-
<b>RESULTADO FINANCIERO</b>	<b>2.053.769,62</b>	<b>1.020.973,30</b>
<b>RESULTADO ANTES DE IMPUESTOS</b>	<b>1.948.406,47</b>	<b>939.730,72</b>
Impuesto sobre beneficios	(19.484,06)	(9.397,30)
<b>RESULTADO DEL EJERCICIO</b>	<b>1.928.922,41</b>	<b>930.333,42</b>

(\*) Se presenta, única y exclusivamente, a efectos comparativos.

Las Notas 1 a 11 descritas en la Memoria adjunta forman parte integrante de la cuenta de pérdidas y ganancias correspondiente al ejercicio anual terminado el 31 de diciembre de 2017.



**CLASE 8.ª**



0M9576752


**SILVERTREE CAPITAL, SOCIEDAD DE INVERSIÓN DE CAPITAL VARIABLE, S.A.-**

**Estados de cambios en el patrimonio neto correspondientes a los ejercicios anuales terminados el 31 de diciembre de 2017 y 2016**

A) Estados de ingresos y gastos reconocidos correspondientes a los ejercicios anuales terminados el 31 de diciembre de 2017 y 2016:

	Euros	
	2017	2016 (*)
Resultado de la cuenta de pérdidas y ganancias	1.928.922,41	930.333,42
Total ingresos y gastos imputados directamente en el patrimonio atribuido a partícipes y accionistas	-	-
Total transferencias a la cuenta de pérdidas y ganancias	-	-
Total de ingresos y gastos reconocidos	1.928.922,41	930.333,42

(\*) Se presenta, única y exclusivamente, a efectos comparativos.



0M9576753

**CLASE 8.ª**

B) Estados totales de cambios en el patrimonio neto correspondientes a los ejercicios anuales terminados el 31 de diciembre de 2017 y 2016:

	Euros											
	Capital	Participes	Prima de emisión	Reservas	(Acciones propias)	Resultados de ejercicios anteriores	Otras aportaciones de socios	Resultado del ejercicio	(Dividendo a cuenta)	Ajustes por cambios de valor en mov. material de uso propio	Otro patrimonio atribuido	Total
<b>Saldo al 31 de diciembre de 2015 (*)</b>	2.987.280,00	-	625.711,97	5.433.649,15	(1.322.452,69)	-	-	311.470,08	-	-	-	8.045.658,51
Ajustes por cambios de criterio	-	-	-	-	-	-	-	-	-	-	-	-
Ajustes por errores	-	-	-	-	-	-	-	-	-	-	-	-
<b>Saldo ajustado al inicio del ejercicio 2016 (*)</b>	2.987.280,00	-	625.711,97	5.433.649,15	(1.322.452,69)	-	-	311.470,08	-	-	-	8.045.658,51
Total ingresos y gastos reconocidos	-	-	-	-	-	-	-	930.333,42	-	-	-	930.333,42
Aplicación del resultado del ejercicio	-	-	-	311.470,08	-	-	-	(311.470,08)	-	-	-	-
Operaciones con accionistas	-	-	-	-	-	-	-	-	-	-	-	-
Operaciones con socios	344.370,00	-	719.863,30	(1.419,55)	-	-	-	-	-	-	-	1.062.833,75
Aumentos de capital	-	-	-	-	-	-	-	-	-	-	-	-
Reducciones de capital	-	-	-	-	-	-	-	-	-	-	-	-
Distribución de dividendos	-	-	-	-	-	-	-	-	-	-	-	-
Operaciones con acciones propias	-	-	168.697,01	(2.857,88)	109.509,46	-	-	-	-	-	-	275.348,59
Otras operaciones con accionistas	-	-	-	-	-	-	-	-	-	-	-	-
Otras variaciones del patrimonio	-	-	-	-	-	-	-	-	-	-	-	-
Adición por Fusión	-	-	-	-	-	-	-	-	-	-	-	-
<b>Saldo al 31 de diciembre de 2016 (*)</b>	3.341.650,00	-	1.514.292,28	5.740.841,80	(1.212.943,23)	-	-	930.333,42	-	-	-	10.314.174,27
Ajustes por cambios de criterio	-	-	-	-	-	-	-	-	-	-	-	-
Ajustes por errores	-	-	-	-	-	-	-	-	-	-	-	-
<b>Saldo ajustado al inicio del ejercicio 2017</b>	3.341.650,00	-	1.514.292,28	5.740.841,80	(1.212.943,23)	-	-	930.333,42	-	-	-	10.314.174,27
Total ingresos y gastos reconocidos	-	-	-	-	-	-	-	1.928.922,41	-	-	-	1.928.922,41
Aplicación del resultado del ejercicio	-	-	-	930.333,42	-	-	-	(930.333,42)	-	-	-	-
Operaciones con accionistas	-	-	-	-	-	-	-	-	-	-	-	-
Operaciones con socios	-	-	-	-	-	-	-	-	-	-	-	-
Aumentos de capital	-	-	-	-	-	-	-	-	-	-	-	-
Reducciones de capital	-	-	-	-	-	-	-	-	-	-	-	-
Distribución de dividendos	-	-	-	(526,99)	582.636,00	-	-	-	-	-	-	716.429,27
Operaciones con acciones propias	-	-	134.320,26	-	-	-	-	-	-	-	-	-
Otras operaciones con accionistas	-	-	-	-	-	-	-	-	-	-	-	-
Otras variaciones del patrimonio	-	-	-	-	-	-	-	-	-	-	-	-
Adición por Fusión	-	-	-	-	-	-	-	-	-	-	-	-
<b>Saldo al 31 de diciembre de 2017</b>	3.341.650,00	-	1.648.612,54	6.670.648,23	(630.307,23)	-	-	1.928.922,41	-	-	-	12.959.525,95

(\*) Se presenta, única y exclusivamente, a efectos comparativos.

Las Notas 1 a 11 descritas en la Memoria adjunta forman parte integrante del estado de cambios en el patrimonio neto correspondiente al ejercicio anual terminado el 31 de diciembre de 2017.



**CLASE 8.ª**



0M9576754

## **Silvertree Capital, Sociedad de Inversión de Capital Variable, S.A.**

Memoria  
correspondiente al ejercicio anual terminado  
el 31 de diciembre de 2017

### **1. Reseña de la Sociedad**

Silvertree Capital, Sociedad de Inversión de Capital Variable, S.A. (en adelante, la Sociedad) se constituyó el 28 de noviembre de 2000 bajo la denominación de Open Capital 3000, Sociedad de Inversión Mobiliaria de Capital Variable, S.A. Con fecha 5 de febrero de 2004 la Sociedad cambió su denominación por la de Open Capital 3000, Sociedad de Inversión de Capital Variable, S.A., con fecha 30 de diciembre de 2005 por la de Cordila Pensiones, Sociedad de Inversión de Capital Variable, S.A. y, finalmente, con fecha 19 de agosto de 2015 la Sociedad cambió su denominación por la actual. La Sociedad se encuentra sujeta a lo dispuesto en la Ley 35/2003, de 4 de noviembre, de Instituciones de Inversión Colectiva, considerando las últimas modificaciones introducidas por la Ley 22/2014, de 12 de noviembre, así como en lo dispuesto en el Real Decreto 1.082/2012, de 13 de julio, y sus posteriores modificaciones por el Real Decreto 83/2015, de 13 de febrero y por el Real Decreto 877/2015, de 2 de octubre, por el que se reglamenta dicha ley y en la restante normativa aplicable.

La Sociedad figura inscrita en el registro administrativo específico de la Comisión Nacional del Mercado de Valores con el número 1.915, en la categoría de armonizadas conforme a la definición establecida en el artículo 13 del Real Decreto 1.082/2012. Las acciones de la Sociedad están admitidas a negociación en el Mercado Alternativo Bursátil, sistema organizado de negociación autorizado por el Gobierno español, sujeto al artículo 43.4 del Real Decreto Legislativo 4/2015, de 23 de octubre, por el que se aprueba el texto refundido de la Ley del Mercado de Valores, y supervisado por la Comisión Nacional del Mercado de Valores en su organización y funcionamiento.

Al 31 de diciembre de 2017, según sus Administradores, la Sociedad no forma parte de ningún grupo de sociedades.

El domicilio social de la Sociedad se encuentra en el Paseo de la Castellana número 1, Madrid.

El objeto social de la Sociedad es la captación de fondos, bienes o derechos del público para gestionarlos e invertirlos en bienes, derechos, valores u otros instrumentos, financieros o no, siempre que el rendimiento del inversor se establezca en función de los resultados colectivos.

Según se indica en la Nota 8, la gestión y administración de la Sociedad están encomendadas a Amundi Iberia, S.A.U., Sociedad Gestora de Instituciones de Inversión Colectiva, entidad perteneciente al Grupo Amundi.

Con fecha 15 de septiembre de 2017 se produjo la sustitución efectiva de CA Indosuez Wealth (Europe), Sucursal en España (Grupo Crédito Agrícola) por Banco Inversis, S.A. (Grupo Banca March), como entidad depositaria de la Sociedad (véase Nota 5).



**CLASE 8.ª**



0M9576755

## **2. Bases de presentación de las cuentas anuales**

### **a) *Imagen fiel***

Las cuentas anuales han sido obtenidas de los registros contables de la Sociedad y se formulan de acuerdo con el marco normativo de información financiera que resulta de aplicación a la Sociedad, que es el establecido en la Circular 3/2008, de 11 de septiembre, de la Comisión Nacional del Mercado de Valores, sobre normas contables, cuentas anuales y estados de información reservada de las instituciones de inversión colectiva, que constituye el desarrollo y adaptación, para las instituciones de inversión colectiva, de lo previsto en el Código de Comercio, Ley de Sociedades de Capital, Plan General de Contabilidad y normativa legal específica que le resulta de aplicación, de forma que muestran la imagen fiel del patrimonio y de la situación financiera de la Sociedad al 31 de diciembre de 2017 y de los resultados de sus operaciones que se han generado durante el ejercicio terminado en esa fecha.

Las cuentas anuales de la Sociedad correspondientes al ejercicio terminado el 31 de diciembre de 2017, que han sido formuladas por los Administradores de la Sociedad, se someterán a la aprobación de la Junta General Ordinaria de Accionistas, estimándose que serán aprobadas sin ninguna modificación.

### **b) *Principios contables***

En la preparación de las cuentas anuales se han seguido los principios contables y normas de valoración descritos en la Nota 3. No existe ningún principio contable o norma de valoración de carácter obligatorio que, teniendo un efecto significativo en las cuentas anuales, se haya dejado de aplicar en su preparación.

Los resultados y la determinación del patrimonio neto son sensibles a los principios y políticas contables, criterios de valoración y estimaciones seguidos por los Administradores de la Sociedad para la elaboración de las cuentas anuales.

En las cuentas anuales de la Sociedad se han utilizado ocasionalmente estimaciones realizadas por sus Administradores para cuantificar algunos de los activos, pasivos, ingresos, gastos y compromisos que figuran registrados en ellas. Básicamente, estas estimaciones se refieren, en su caso, a la evaluación del valor razonable de determinados instrumentos financieros y de posibles pérdidas por deterioro de determinados activos. A pesar de que estas estimaciones se han realizado sobre la base de la mejor información disponible al cierre del ejercicio 2017, es posible que acontecimientos que puedan tener lugar en el futuro obliguen a modificarlas (al alza o a la baja) en los próximos ejercicios, lo que se realizaría, en su caso, de forma prospectiva, de acuerdo con la normativa contable en vigor.

En todo caso, las inversiones de la Sociedad, cualquiera que sea su política de inversión, están sujetas a las fluctuaciones del mercado y otros riesgos inherentes a la inversión en valores (véase Nota 5), lo que puede provocar que el valor liquidativo de la acción fluctúe tanto al alza como a la baja.

### **c) *Comparación de la información***

La información contenida en estas cuentas anuales relativa al ejercicio 2016 se presenta única y exclusivamente, a efectos comparativos, junto con la información correspondiente al ejercicio 2017.

### **d) *Agrupación de partidas***

Determinadas partidas del balance, de la cuenta de pérdidas y ganancias y del estado de cambios en el patrimonio neto se presentan de forma agrupada para facilitar su comprensión, si bien, en determinados casos, se ha incluido información desagregada en las correspondientes notas de la memoria.



**CLASE 8.<sup>a</sup>**



0M9576756

**e) Cambios de criterios contables**

Durante el ejercicio 2017 no se han producido cambios de criterios contables significativos respecto a los criterios aplicados en el ejercicio 2016.

**f) Corrección de errores**

En la elaboración de las cuentas anuales adjuntas no se ha detectado ningún error significativo que haya supuesto la reexpresión de los importes incluidos en las cuentas anuales del ejercicio 2016.

**g) Impacto medioambiental**

Dadas las actividades a las que se dedica la Sociedad, ésta no tiene responsabilidades, gastos, activos, ni provisiones o contingencias de naturaleza medioambiental que pudieran ser significativos en relación con el patrimonio, la situación financiera y los resultados de la misma. Por este motivo, no se incluyen desgloses específicos en la presente memoria respecto a información de cuestiones medioambientales.

**3. Normas de registro y valoración**

En la elaboración de las cuentas anuales de la Sociedad correspondientes a los ejercicios 2017 y 2016 se han aplicado los siguientes principios, políticas contables y criterios de valoración:

**a) Clasificación de los instrumentos financieros a efectos de presentación y valoración**

*i. Clasificación de los activos financieros*

Los activos financieros se desglosan a efectos de presentación y valoración en los siguientes epígrafes del balance:

- Tesorería: este epígrafe incluye, en su caso, las cuentas o depósitos a la vista destinados a dar cumplimiento al coeficiente de liquidez, ya sea en el depositario, cuando éste sea una entidad de crédito, o en caso contrario, la entidad de crédito designada por la Sociedad. Asimismo se incluye, en su caso, las restantes cuentas corrientes o saldos que la Sociedad mantenga en una institución financiera para poder desarrollar su actividad y, en su caso, el efectivo recibido por la Sociedad en concepto de garantías aportadas.
- Cartera de inversiones financieras: se compone, en su caso, de los siguientes epígrafes, desglosados en cartera interior y cartera exterior. La totalidad de estos epígrafes se clasifican a efectos de valoración como "Activos financieros a valor razonable con cambios en pérdidas y ganancias":
  - Valores representativos de deuda: obligaciones y demás valores que supongan una deuda para su emisor, que devengan una remuneración consistente en un interés, implícito o explícito, establecido contractualmente, e instrumentados en títulos o en anotaciones en cuenta, cualquiera que sea el sujeto emisor.
  - Instrumentos de patrimonio: instrumentos financieros emitidos por otras entidades, tales como acciones y cuotas participativas, que tienen la naturaleza de instrumentos de capital para el emisor.



0M9576757

## CLASE 8.ª

- Instituciones de Inversión Colectiva: incluye, en su caso, las participaciones en otras Instituciones de Inversión Colectiva.
  - Depósitos en entidades de crédito (EECC): depósitos que la Sociedad mantiene en entidades de crédito, a excepción de los saldos que se recogen en el epígrafe "Tesorería".
  - Derivados: incluye, entre otros, el valor razonable de los contratos de futuros y forwards, el valor razonable de las primas pagadas por warrants y opciones compradas y el valor razonable de los contratos de permuta financiera que la Sociedad tiene contratados, así como los derivados implícitos incorporados, en su caso, en los productos estructurados mantenidos por la Sociedad.
  - Otros: recoge, en su caso, las acciones y participaciones de las entidades de capital - riesgo reguladas en la Ley 22/2014, de 12 de noviembre, así como importes correspondientes a otras operaciones no recogidas en los epígrafes anteriores.
  - Intereses en la cartera de inversión: recoge, en su caso, la periodificación de los intereses activos de la cartera de inversiones financieras.
  - Inversiones morosas, dudosas o en litigio: incluye, en su caso, y a los meros efectos de su clasificación contable, el valor en libros de las inversiones y periodificaciones acumuladas cuyo reembolso sea problemático y, en todo caso, de aquellas respecto a las cuales hayan transcurrido más de noventa días desde su vencimiento total o parcial.
- Deudores: recoge, en su caso, el efectivo depositado en concepto de garantía en los mercados correspondientes para poder realizar operaciones en los mismos y el total de derechos de crédito y cuentas deudoras que por cualquier concepto diferente a los anteriores ostente la Sociedad frente a terceros. La totalidad de los deudores se clasifican a efectos de valoración como "Partidas a cobrar". Las pérdidas por deterioro de las "Partidas a cobrar" así como su reversión, se reconocen, en su caso, como un gasto o un ingreso, respectivamente, en el epígrafe "Deterioro y resultado por enajenaciones de instrumentos financieros - Deterioros" de la cuenta de pérdidas y ganancias.

### ii. Clasificación de los pasivos financieros

Los pasivos financieros se desglosan a efectos de presentación y valoración en los siguientes epígrafes del balance:

- Deudas a largo/corto plazo: recoge, en su caso, las deudas contraídas con terceros por préstamos recibidos y otros débitos, así como deudas con entidades de crédito. Se clasifican a efectos de su valoración como "Débitos y partidas a pagar".
- Derivados: incluye, entre otros, el valor razonable de los contratos de futuros y forwards, el valor razonable de las primas cobradas por warrants vendidos y opciones emitidas y el valor razonable de los contratos de permuta financiera que la Sociedad tiene contratados, así como los derivados implícitos incorporados, en su caso, en los productos estructurados mantenidos por la Sociedad. Se clasifican a efectos de su valoración como "Pasivos financieros a valor razonable con cambios en pérdidas y ganancias".
- Pasivos financieros: recoge, en su caso, pasivos distintos de derivados que han sido clasificados a efectos de su valoración como "Pasivos financieros a valor razonable con cambios en pérdidas y ganancias", tales como pasivos por venta de valores recibidos en préstamo.



**CLASE 8.ª**



0M9576758

- Acreedores: recoge, en su caso, cuentas a pagar y débitos, que no deban ser clasificados en otros epígrafes, incluidas las cuentas con las Administraciones Públicas y los importes pendientes de pago por comisiones de gestión y depósito. Se clasifican a efectos de valoración como "Débitos y partidas a pagar".

## **b) Reconocimiento y valoración de los activos y pasivos financieros**

### *i. Reconocimiento y valoración de los activos financieros*

Los activos financieros clasificados a efectos de valoración como "Partidas a cobrar", y los activos clasificados en el epígrafe "Tesorería", se valoran inicialmente, por su "valor razonable" (que salvo evidencia en contrario será el precio de la transacción), integrando los costes de transacción directamente atribuibles a la operación. Posteriormente, los activos se valoran por su coste amortizado, contabilizándose los intereses devengados en el epígrafe "Ingresos financieros" de la cuenta de pérdidas y ganancias mediante el método del tipo de interés efectivo. No obstante, si el efecto de no actualizar los flujos de efectivo no es significativo, aquellas partidas cuyo importe se espera recibir en un plazo inferior a un año se valoran a su valor nominal.

Los activos financieros clasificados a efectos de valoración como "Activos financieros a valor razonable con cambios en pérdidas y ganancias", se valoran inicialmente por su "valor razonable" (que salvo evidencia en contrario será el precio de la transacción), incluyendo los costes de transacción explícitos directamente atribuibles a la operación y excluyendo, en su caso, los intereses por aplazamiento de pago. Los intereses explícitos devengados desde la última liquidación se registran en el epígrafe "Cartera de inversiones financieras - Intereses de la cartera de inversión" del activo del balance. Posteriormente, los activos se valoran por su valor razonable, sin deducir los costes de transacción en que se pudiera incurrir en su enajenación. Los cambios que se produzcan en el valor razonable se imputan en la cuenta de pérdidas y ganancias (véase apartado 3.g.iii).

En todo caso, para la determinación del valor razonable de los activos financieros se atenderá a lo siguiente:

- Instrumentos de patrimonio cotizados: su valor razonable es el valor de mercado que resulta de aplicar el cambio oficial de cierre del día de referencia, si existe, o inmediato hábil anterior, o el cambio medio ponderado si no existiera precio oficial de cierre, utilizando el mercado más representativo por volumen de negociación.
- Valores no admitidos aún a cotización: su valor razonable se calcula mediante los cambios que resultan de cotizaciones de valores similares de la misma entidad procedentes de emisiones anteriores, teniendo en cuenta factores como las diferencias en sus derechos económicos.
- Valores representativos de deuda cotizados: su valor razonable es el precio de cotización en un mercado activo y siempre y cuando éste se obtenga de forma consistente. En el caso de que no esté disponible un precio de cotización, el valor razonable se corresponde con el precio de la transacción más reciente, siempre que no haya habido un cambio significativo en las circunstancias económicas desde el momento de la transacción. En este caso, se reflejarán las nuevas condiciones utilizando como referencia precios o tipos de interés y primas de riesgos actuales de instrumentos similares. En caso de no existencia de mercado activo, se aplicarán técnicas de valoración (precios suministrados por intermediarios, emisores o difusores de información, transacciones recientes de mercado disponibles, valor razonable en el momento actual de otros instrumentos financieros que sean sustancialmente el mismo, modelos de descuento de flujos y valoración de opciones, en su caso) que sean de general aceptación y que utilicen en la medida de lo posible datos observables de mercado (en particular, la situación de tipos de interés y de riesgo de crédito del emisor).
- Valores representativos de deuda no cotizados: su valor razonable es el precio que iguala el rendimiento interno de la inversión a los tipos de interés de mercado vigentes en cada momento de la deuda pública, incrementados en una prima o margen determinada en el momento de la adquisición de los valores.



**CLASE 8.ª**



0M9576759

- Instrumentos de patrimonio no cotizados: su valor razonable se calcula tomando como referencia el valor teórico contable que corresponda a dichas inversiones en el patrimonio contable ajustado de la entidad participada, corregido en el importe de las plusvalías o minusvalías tácitas, netas de impuestos, que hubieran sido identificadas y calculadas en el momento de la adquisición y que subsistan en el momento de la valoración.

- Depósitos en entidades de crédito y adquisiciones temporales de activos: su valor razonable se calcula, generalmente, de acuerdo al precio que iguale el rendimiento interno de la inversión a los tipos de mercado vigentes en cada momento, sin perjuicio de otras consideraciones, como las condiciones de cancelación anticipada o de riesgo de crédito de la entidad.

- Acciones o participaciones en otras instituciones de inversión colectiva y entidades de capital-riesgo: su valor razonable es el valor liquidativo del día de referencia. De no existir, se utilizará el último valor liquidativo disponible. En el caso de que se encuentren admitidas a negociación en un mercado o sistema multilateral de negociación, se valorarán a su valor de cotización del día de referencia, siempre que sea representativo. Para las inversiones en IIC de inversión libre, IIC de IIC de inversión libre e IIC extranjeras similares, según los artículos 73 y 74 del Real Decreto 1.082/2012, se utilizan, en su caso, valores liquidativos estimados.

- Instrumentos financieros derivados: si están negociados en mercados organizados, su valor razonable es el que resulta de aplicar el cambio oficial de cierre del día de referencia. En el caso de que el mercado no sea suficientemente líquido o se trate de instrumentos derivados no negociados en mercados organizados o sistemas multilaterales de negociación, se valoran mediante la aplicación de métodos o modelos de valoración adecuados y reconocidos conforme a lo estipulado en la Circular 6/2010, de 21 de diciembre, de la Comisión Nacional del Mercado de Valores.

#### *ii. Reconocimiento y valoración de los pasivos financieros*

Los pasivos financieros clasificados a efectos de valoración como “Débitos y partidas a pagar”, se valoran inicialmente por su “valor razonable” (que salvo evidencia en contrario será el precio de la transacción) integrando los costes de transacción directamente atribuibles a la operación. Posteriormente, los pasivos se valoran por su coste amortizado, contabilizándose los intereses devengados en el epígrafe “Gastos financieros” de la cuenta de pérdidas y ganancias mediante el método del tipo de interés efectivo. No obstante, si el efecto de no actualizar los flujos de efectivo no es significativo, aquellas partidas cuyo importe se espera pagar en un plazo inferior a un año se valoran a su valor nominal.

Los pasivos financieros clasificados a efectos de valoración como “Pasivos financieros a valor razonable con cambios en pérdidas y ganancias”, se valoran inicialmente por su “valor razonable” (que salvo evidencia en contrario será el precio de la transacción) incluyendo los costes de transacción directamente atribuibles a la operación. Posteriormente, los pasivos se valoran por su valor razonable, sin deducir los costes de transacción en que se pudiera incurrir en su baja. Los cambios que se produzcan en el valor razonable se imputan en la cuenta de pérdidas y ganancias (véase apartado 3.g.iii).

En particular, en el caso de la financiación por venta de valores recibidos en préstamo y pasivos surgidos por venta en firme de activos adquiridos temporalmente o activos aportados en garantía, se atenderá, en su caso, al valor razonable de los activos a recomprar para hacer frente a la devolución del préstamo o restitución de los activos adquiridos bien temporalmente o bien aportados en garantía.

#### **c) Baja del balance de los activos y pasivos financieros**

El tratamiento contable de las transferencias de activos financieros está condicionado por la forma en que se traspasan a terceros los riesgos y beneficios asociados a los activos que se transfieren:



**CLASE 8.<sup>a</sup>**



0M9576760

1. Si los riesgos y beneficios se traspasan sustancialmente a terceros –caso de las ventas incondicionales (que constituyen el supuesto habitual) o de las ventas con pacto de recompra por su valor razonable en la fecha de la recompra–, el activo financiero transferido se dará de baja del balance. La diferencia entre la contraprestación recibida neta de los costes de transacción atribuibles, considerando cualquier nuevo activo obtenido menos cualquier pasivo asumido, y el valor en libros del activo financiero, determinará así la ganancia o pérdida surgida al dar de baja dicho activo.

Se darán de baja los activos en los que concurra un deterioro notorio e irrecuperable después de su inversión con cargo a la cuenta de pérdidas y ganancias.

2. Si se retienen sustancialmente los riesgos y beneficios asociados al activo financiero transferido – caso de las ventas de activos financieros con pacto de recompra por un precio fijo o por el precio de venta más un interés, de los contratos de préstamo de valores en los que el prestatario tiene la obligación de devolver los mismos o similares activos u otros casos análogos –, el activo financiero transferido no se dará de baja del balance y continuará valorándose con los mismos criterios utilizados antes de la transferencia. Por el contrario, se reconocerá contablemente un pasivo financiero asociado, por un importe igual al de la contraprestación recibida, que se valorará posteriormente a su coste amortizado.

Tampoco se darán de baja los activos financieros cedidos en el marco de un acuerdo de garantía financiera, a menos que se incumplan los términos del contrato y se pierda el derecho a recuperar los activos en garantía, en cuyo caso se darán de baja. El valor de los activos prestados o cedidos en garantía se reconocerán, en su caso, en los epígrafes “Valores recibidos en garantía por la IIC” o “Valores aportados como garantía por la IIC”, respectivamente, en cuentas de orden del balance.

3. Si ni se transfieren ni se retienen sustancialmente los riesgos y beneficios asociados al activo financiero transferido, éste se dará de baja cuando no se hubiese retenido el control del mismo.

De acuerdo con lo anterior, los activos financieros sólo se dan de baja del balance cuando se han extinguido los flujos de efectivo que generan o cuando se han transferido sustancialmente a terceros los riesgos y beneficios que llevan implícitos. Similarmente, los pasivos financieros sólo se dan de baja del balance cuando se han extinguido las obligaciones que generan o cuando un tercero lo adquiere.

#### **d) Contabilización de operaciones**

##### *i. Compraventa de valores al contado*

Cuando existen operaciones con derivados e instrumentos de patrimonio, se contabilizan el día de contratación, mientras que las operaciones de valores representativos de deuda y operaciones del mercado de divisa, se contabilizan el día de liquidación. Las compras se adeudan en el epígrafe “Cartera de inversiones financieras” interior o exterior, según corresponda, del activo del balance, según su naturaleza y el resultado de las operaciones de venta se registra en el epígrafe “Deterioro y resultado por enajenaciones de instrumentos financieros – Resultados por operaciones de la cartera interior (o exterior)” de la cuenta de pérdidas y ganancias.

No obstante, en el caso de compraventa de instituciones de inversión colectiva, se entiende como día de ejecución el de confirmación de la operación, aunque se desconozca el número de participaciones o acciones a asignar. La operación no se valorará hasta que no se adjudiquen éstas. Los importes entregados antes de la fecha de ejecución se contabilizan, en su caso, en el epígrafe “Deudores” del balance.



**CLASE 8.ª**



0M9576761

*ii. Compraventa de valores a plazo*

Cuando existen compraventas de valores a plazo se registran en el momento de la contratación y hasta el momento del cierre de la posición o el vencimiento del contrato en los epígrafes "Compromisos por operaciones largas de derivados" o "Compromisos por operaciones cortas de derivados" de las cuentas de orden, según su naturaleza y por el importe nominal comprometido.

En los epígrafes "Deterioro y resultado por enajenaciones de instrumentos financieros – Resultados por operaciones con derivados" o "Variación del valor razonable en instrumentos financieros – Por operaciones con derivados", dependiendo de si los cambios de valor se han liquidado o no en el ejercicio, se registran las diferencias que resultan como consecuencia de los cambios en el valor razonable de estos contratos. La contrapartida de estas cuentas se registra en el epígrafe "Derivados" de la cartera interior o exterior y del activo o del pasivo, según su saldo, del balance, hasta la fecha de su liquidación.

*iii. Adquisición temporal de activos*

Cuando existen adquisiciones temporales de activos o adquisiciones con pacto de retrocesión (operaciones simultáneas), se registran en el epígrafe "Valores representativos de deuda" de la cartera interior o exterior del balance, independientemente de cuales sean los instrumentos subyacentes a los que haga referencia.

Las diferencias de valor razonable que surjan en las adquisiciones temporales de activos, se imputan a la cuenta de pérdidas y ganancias, en su caso, en el epígrafe "Variación del valor razonable en instrumentos financieros – Por operaciones de la cartera interior (o exterior)".

*iv. Contratos de futuros, opciones y warrants y otros derivados*

Cuando existen operaciones de contratos de futuros, opciones y/o warrants se registran en el momento de su contratación y hasta el momento del cierre de la posición o el vencimiento del contrato en los epígrafes "Compromisos por operaciones largas de derivados" o "Compromisos por operaciones cortas de derivados" de las cuentas de orden, según su naturaleza y por el importe nominal comprometido.

Las primas pagadas (cobradas) para el ejercicio de las opciones y warrants se registran por su valor razonable en los epígrafes "Derivados" de la cartera interior o exterior del activo (o pasivo) del balance, en la fecha de ejecución de la operación.

En el epígrafe "Deudores" del activo del balance se registran, adicionalmente, los fondos depositados en concepto de garantía en los mercados correspondientes para poder realizar operaciones en los mismos.

En los epígrafes "Deterioro y resultado por enajenaciones de instrumentos financieros – Resultados por operaciones con derivados" o "Variación del valor razonable en instrumentos financieros – Por operaciones con derivados", dependiendo de la realización o no de la liquidación de la operación, se registran las diferencias que resultan como consecuencia de los cambios en el valor razonable de estos contratos. La contrapartida de estas cuentas se registra en el epígrafe "Derivados" de la cartera interior o exterior del activo o del pasivo, según su saldo, del balance, hasta la fecha de su liquidación.

En aquellos casos en que el contrato de futuros presente una liquidación diaria, las correspondientes diferencias se contabilizarán en la cuenta "Deterioro y resultado por enajenaciones de instrumentos financieros – Resultados por operaciones con derivados" de la cuenta de pérdidas y ganancias.



**CLASE 8.ª**



0M9576762

En el caso de operaciones sobre valores, si la opción es ejercida, su valor se incorpora a la valoración inicial o posterior del activo subyacente adquirido o vendido, quedando excluidas las operaciones que se liquidan por diferencias.

*v. Garantías aportadas a la Sociedad*

Cuando existen valores aportados en garantía a la Sociedad distintos de efectivo, el valor razonable de éstos se registra en el epígrafe "Valores recibidos en garantía por la IIC" de las cuentas de orden. En caso de venta de los valores aportados en garantía, se reconoce un pasivo financiero por el valor razonable de su obligación de devolverlos. Cuando existe efectivo recibido en garantía, se registra en el epígrafe "Tesorería" del balance.

**e) Periodificaciones (activo y pasivo)**

En caso de que existan, corresponden, fundamentalmente, a gastos e ingresos liquidados por anticipado que se devengarán en el siguiente ejercicio. No incluye los intereses devengados de cartera, que se recogen en el epígrafe "Cartera de inversiones financieras – Intereses de la cartera de inversión" del balance.

**f) Instrumentos de patrimonio propio**

Los instrumentos de patrimonio propio de la Sociedad son las acciones que representan su capital. Se registran en el epígrafe "Patrimonio atribuido a partícipes o accionistas – Fondos reembolsables atribuidos a partícipes o accionistas – Capital" del balance.

De acuerdo con la Ley 35/2003, de 4 de noviembre, que regula las Instituciones de Inversión Colectiva, el capital de las Sociedades de Inversión de Capital Variable es variable dentro de los límites del capital inicial y máximo fijados estatutariamente.

La adquisición por parte de la Sociedad de sus acciones propias, se registra con signo deudor por el valor razonable de la contraprestación entregada en el epígrafe "Patrimonio atribuido a partícipes o accionistas – Fondos reembolsables atribuidos a partícipes o accionistas – Acciones Propias" del balance. La amortización de acciones propias da lugar, en su caso, a la reducción del capital por importe del nominal de dichas acciones cargándose/abonándose la diferencia positiva/negativa, respectivamente, entre la valoración y el nominal de las acciones amortizadas en la cuenta "Patrimonio atribuido a partícipes o accionistas – Fondos reembolsables atribuidos a partícipes o accionistas – Reservas" del balance. Asimismo, en el epígrafe "Patrimonio atribuido a partícipes o accionistas – Fondos reembolsables atribuidos a partícipes o accionistas – Prima de emisión" del balance se registran, en su caso, las diferencias obtenidas en la enajenación de acciones propias, sin que en ningún caso, se imputen en la cuenta de pérdidas y ganancias.

El efecto impositivo de los gastos y costes de transacción inherentes a estas operaciones, en caso de que existan, se registra minorando o aumentando los pasivos o activos por impuesto corriente.

**g) Reconocimiento de ingresos y gastos**

Seguidamente se resumen los criterios más significativos utilizados, en su caso, por la Sociedad, para el reconocimiento de sus ingresos y gastos:



**CLASE 8.ª**



0M9576763

*i. Ingresos por intereses y dividendos*

Los intereses de activos financieros devengados con posterioridad al momento de la adquisición se reconocen, en su caso, contablemente en función de su período de devengo, por aplicación del método del tipo de interés efectivo, a excepción de los intereses correspondientes a inversiones morosas, dudosas o en litigio, que se registran en el momento efectivo del cobro. La periodificación de los intereses provenientes de la cartera de activos financieros se registra en el epígrafe “Cartera de inversiones financieras - Intereses de la cartera de inversión” del activo del balance. La contrapartida de esta cuenta se registra en el epígrafe “Ingresos financieros” de la cuenta de pérdidas y ganancias.

Los dividendos percibidos de otras sociedades se reconocen, en su caso, como ingreso en el epígrafe “Ingresos financieros” de la cuenta de pérdidas y ganancias, en el momento en que nace el derecho a percibirlos por la Sociedad.

*ii. Comisiones y conceptos asimilados*

Los ingresos que recibe la Sociedad como consecuencia de la retrocesión de comisiones previamente soportadas, de manera directa o indirecta, se registran, en su caso, en el epígrafe “Comisiones retrocedidas a la IIC” de la cuenta de pérdidas y ganancias.

Las comisiones de gestión y de depósito, así como otros gastos de gestión necesarios para que la Sociedad realice su actividad, se registran, según su naturaleza, en el epígrafe “Otros gastos de explotación” de la cuenta de pérdidas y ganancias.

Los costes directamente atribuibles a la operativa con derivados, tales como corretajes y comisiones pagadas a intermediarios, se registran, en su caso, en el epígrafe “Deterioro y resultado por enajenaciones de instrumentos financieros – Resultados por operaciones con derivados” de la cuenta de pérdidas y ganancias.

*iii. Variación del valor razonable en instrumentos financieros*

El beneficio o pérdida derivado de variaciones del valor razonable de los activos y pasivos financieros, realizado o no realizado, producido en el ejercicio, se registra en los epígrafes “Deterioro y resultado por enajenaciones de instrumentos financieros” y “Variación del valor razonable en instrumentos financieros”, según corresponda, de la cuenta de pérdidas y ganancias de la Sociedad (véanse apartados 3.b.i, 3.b.ii y 3.i).

*iv. Ingresos y gastos no financieros*

Se reconocen contablemente de acuerdo con el criterio de devengo.

**h) Impuesto sobre beneficios**

El impuesto sobre beneficios se considera como un gasto a reconocer en la cuenta de pérdidas y ganancias, y está constituido por el gasto o ingreso por el impuesto corriente y el gasto o ingreso por el impuesto diferido.

El impuesto corriente se corresponde con la cantidad que satisface la Sociedad como consecuencia de las liquidaciones fiscales del impuesto sobre beneficios, considerando, en su caso, las deducciones y el derecho a compensar las pérdidas fiscales, y no teniendo en cuenta las retenciones y pagos a cuenta.

El gasto o ingreso por impuesto diferido, en caso de que exista, se corresponde con el reconocimiento y la cancelación de los pasivos y activos por impuesto diferido, que surgen de las diferencias temporarias originadas por la diferente valoración, contable y fiscal, de los elementos patrimoniales. Las diferencias



**CLASE 8.ª**



0M9576764

temporarias imponibles dan lugar a pasivos por impuesto diferido, mientras que las diferencias temporarias deducibles y los créditos por deducciones y ventajas fiscales que queden pendientes de aplicar fiscalmente, dan lugar a activos por impuesto diferido.

En caso de que existan derechos a compensar en ejercicios posteriores por pérdidas fiscales, estos no dan lugar al reconocimiento de un activo por impuesto diferido en ningún caso y sólo se reconocerán mediante la compensación del gasto por impuesto cuando la Sociedad genere resultados positivos. Las pérdidas fiscales que pueden compensarse, en su caso, se registran en la cuenta "Pérdidas fiscales a compensar" de las cuentas de orden de la Sociedad.

Cuando existen pasivos por impuesto diferido se reconocen siempre. La cuantificación de dichos pasivos se realiza considerando los tipos de gravamen esperados en el momento de su reversión. En caso de modificaciones en las normas tributarias, se producirán los correspondientes ajustes de valoración.

**i) Transacciones en moneda extranjera**

La moneda funcional de la Sociedad es el euro. Consecuentemente, todos los saldos y transacciones denominados en monedas diferentes al euro se consideran denominados en "moneda extranjera".

Cuando existen transacciones denominadas en moneda extranjera se convierten a euros utilizando los tipos de cambio de contado de la fecha de la transacción, entendiéndose como tipo de cambio de contado el más representativo del mercado de referencia a la fecha o, en su defecto, del último día hábil anterior a esa fecha.

Las diferencias de cambio que se producen al convertir los saldos denominados en moneda extranjera a la moneda funcional se registran, en el caso de partidas monetarias que son tesorería, débitos y créditos, por su importe neto, en el epígrafe "Diferencias de cambio", de la cuenta de pérdidas y ganancias; para el resto de partidas monetarias y las partidas no monetarias que forman parte de la cartera de instrumentos financieros, las diferencias de cambio se llevarán conjuntamente con las pérdidas y ganancias derivadas de la valoración (véase Nota 3.g.iii).

**j) Operaciones vinculadas**

La Sociedad realiza operaciones vinculadas de las previstas en el artículo 67 de la Ley 35/2003 y los artículos 144 y 145 del Real Decreto 1.082/2012. Para ello, la sociedad gestora dispone de una política por escrito en materia de conflictos de interés que vela por la independencia en la ejecución de las distintas funciones dentro de la sociedad gestora, así como la existencia de un registro regularmente actualizado de aquellas operaciones y actividades desempeñadas por la sociedad gestora o en su nombre en las que haya surgido o pueda surgir un conflicto de interés. Adicionalmente, la sociedad gestora dispone de un procedimiento interno formal para cerciorarse de que las operaciones vinculadas se realizan en interés exclusivo de la Sociedad y a precios o en condiciones iguales o mejores que los de mercado. Según lo establecido en la normativa vigente, los informes periódicos registrados en la Comisión Nacional del Mercado de Valores incluyen, en su caso, información sobre las operaciones vinculadas realizadas, fundamentalmente, comisiones por liquidación e intermediación, comisiones retrocedidas con origen en las instituciones de inversión colectiva gestionadas por entidades pertenecientes al grupo de la sociedad gestora de la Sociedad, el importe de los depósitos y adquisiciones temporales de activos mantenidos con el depositario y el importe efectivo por compras y ventas realizado en activos emitidos, colocados o asegurados por el Grupo de la sociedad gestora.



CLASE 8.ª



0M9576765

#### 4. Distribución de resultados

La propuesta de distribución del resultado correspondiente al ejercicio 2017 que su Consejo de Administración propondrá a la Junta General de Accionistas para su aprobación, es la siguiente:

	Euros
<b>Base de distribución-</b> Beneficio/(Pérdida) neto del ejercicio	1.928.922,41
<b>Distribución-</b> Reserva voluntaria	1.928.922,41
	<b>1.928.922,41</b>

#### 5. Cartera de inversiones financieras

El detalle de la cartera de inversiones financieras al 31 de diciembre de 2017 sin considerar, en su caso, el saldo de los epígrafes "Depósitos en EECC", "Derivados" e "Intereses de la cartera de inversión" se incluye como Anexo, el cual forma parte integrante de esta nota.

Al 31 de diciembre de 2017 el desglose por plazos de vencimiento de los valores representativos de deuda, es el siguiente:

Vencimiento	Euros
Comprendido entre 3 y 4 años	285.037,95
Comprendido entre 4 y 5 años	2.973.113,48
Superior a 5 años	8.953.000,16
	<b>12.211.151,59</b>

En el epígrafe "Deudores" del balance al 31 de diciembre de 2016 se recogían 38 miles de euros depositados en concepto de garantía en los mercados de derivados, necesaria para poder realizar operaciones en los mismos.

Incluido en el epígrafe "Deudores" del balance se recoge al 31 de diciembre de 2017 por importe de 25 miles de euros (ningún importe al 31 de diciembre de 2016), el saldo correspondiente a las ventas de valores al contado que se han cancelado en la fecha de liquidación.

Al 31 de diciembre de 2017, la Sociedad tiene registrado un importe de 120 miles de euros en el epígrafe "Deudores" del balance con origen en una incidencia puntual en la operativa de valores. Es intención de los Administradores de la Sociedad proceder a su regularización a la mayor brevedad posible.

En el epígrafe "Acreedores" del balance se incluye al 31 de diciembre de 2017 por importe de 442 miles de euros (ningún importe al 31 de diciembre de 2016), el saldo correspondiente a las compras de valores al contado que se han cancelado en la fecha de liquidación.



**CLASE 8.ª**



0M9576766

Los valores y activos que integran la cartera de la Sociedad que son susceptibles de estar depositados, lo están en Banco Inversis, S.A. o en trámite de depósito en dicha entidad (véanse Notas 1 y 8). Los valores mobiliarios y demás activos financieros de la Sociedad no pueden pignorarse ni constituirse en garantía de ninguna clase, salvo para servir de garantía de las operaciones que la Sociedad realice en los mercados secundarios oficiales de derivados, y deben estar bajo la custodia de las entidades legalmente habilitadas para el ejercicio de esta función.

#### **Gestión del riesgo:**

La gestión de los riesgos financieros que lleva a cabo la Sociedad está dirigida al establecimiento de mecanismos necesarios para controlar la exposición de la Sociedad al riesgo de mercado (que comprende el riesgo de tipo de interés, el riesgo de tipo de cambio y el riesgo de precio de acciones o índices bursátiles), así como a los riesgos de crédito y liquidez. En este sentido, el Real Decreto 1.082/2012, de 13 de julio, establece una serie de coeficientes normativos que limitan dicha exposición y cuyo control se realiza por la sociedad gestora de la Sociedad. A continuación se indican los principales coeficientes normativos a los que está sujeta la Sociedad:

- Límites a la inversión en otras Instituciones de Inversión Colectiva:

La inversión en acciones o participaciones emitidas por una única IIC, de las mencionadas en el artículo 48.1.c) y d), no podrá superar el 20% del patrimonio, salvo en las IIC cuya política de inversión se base en la inversión en un único fondo. Asimismo, la inversión total en IIC mencionadas en el artículo 48.1.d) del Real Decreto 1.082/2012, de 13 de julio, no podrá superar el 30% del patrimonio de la Sociedad.

- Límite general a la inversión en valores cotizados:

La inversión en los activos e instrumentos financieros emitidos por un mismo emisor no podrá superar el 5% del patrimonio de la Sociedad. Este límite quedará ampliado al 10%, siempre que la inversión en los emisores en los que supere el 5% no exceda del 40% del patrimonio de la Sociedad. Puede quedar ampliado al 35% cuando se trate de inversiones en valores emitidos o avalados por un Estado miembro de la Unión Europea, una comunidad autónoma, una entidad local, un organismo internacional del que España sea miembro o por cualquier otro Estado que presente una calificación de solvencia otorgada por una agencia especializada en calificación de riesgos de reconocido prestigio, no inferior a la del Reino de España. Cuando se desee superar el límite del 35%, se especificarán los emisores en cuyos valores se tiene intención de invertir o se tiene invertido más del 35% del patrimonio. Para que la Sociedad pueda invertir hasta el 100% de su patrimonio en valores emitidos o avalados por un ente de los señalados en el artículo 50.2.b) del Real Decreto 1.082/2012, será necesario que se diversifique, al menos, en seis emisiones diferentes y que la inversión en valores de una misma emisión no supere el 30% del activo de la Sociedad. Quedará ampliado al 25% cuando se trate de inversiones en obligaciones emitidas por entidades de crédito que tengan su sede en un Estado Miembro de la Unión Europea, cuyo importe esté garantizado por activos que cubran suficientemente los compromisos de la emisión y que queden afectados de forma privilegiada al reembolso del principal y al pago de los intereses en el caso de situación concursal del emisor. El total de las inversiones en este tipo de obligaciones en las que se supere el límite del 5% no podrá superar el 80% del patrimonio de la Sociedad.

A estos efectos, las entidades pertenecientes a un mismo grupo económico se consideran un único emisor.

- Límite general a la inversión en derivados:

La exposición total al riesgo de mercado asociada a instrumentos financieros derivados no podrá superar el patrimonio neto de la Sociedad. Por exposición total al riesgo se entenderá cualquier obligación actual



**CLASE 8.ª**



0M9576767

o potencial que sea consecuencia de la utilización de instrumentos financieros derivados, entre los que se incluirán las ventas al descubierto.

Las primas pagadas por la compra de opciones, bien sean contratadas aisladamente, bien incorporadas en operaciones estructuradas, en ningún caso podrán superar el 10% del patrimonio de la Sociedad.

La exposición al riesgo de contraparte en derivados OTC se limita al 5% del patrimonio con carácter general y al 10% del patrimonio si la contraparte es una entidad de crédito con ciertas limitaciones.

Las posiciones frente a un único emisor en productos derivados, obligaciones emitidas por entidades de crédito cuyo importe esté garantizado por activos que cubran suficientemente los compromisos de la emisión y queden afectados de forma privilegiada al reembolso del principal e intereses y depósitos que la Sociedad tenga en dicha entidad no podrán superar el 35% del patrimonio de la Sociedad.

Las posiciones frente a un único emisor en productos derivados, activos e instrumentos financieros y depósitos que la Sociedad tenga en dicha entidad no podrán superar el 20% del patrimonio de la Sociedad.

La exposición al riesgo de mercado del activo subyacente asociada a la utilización de instrumentos financieros derivados deberá tomarse en cuenta para el cumplimiento de los límites de diversificación señalados en los artículos 50.2, 51.1 y 51.4 a 51.6 del Real Decreto 1.082/2012. A tales efectos, se excluirán los instrumentos derivados cuyo subyacente sea un índice bursátil o de renta fija que cumpla con los requisitos establecidos en el artículo 50.2.d), tipos de interés, tipos de cambio, divisas, índices financieros y volatilidad.

A estos efectos, las entidades pertenecientes a un mismo grupo económico se consideran un único emisor.

- Límites a la inversión en valores no cotizados:

Los valores susceptibles de ser adquiridos no podrán presentar ninguna limitación a su libre transmisión.

Queda prohibida la inversión de la Sociedad en valores no cotizados emitidos por entidades pertenecientes a su grupo o al grupo de su sociedad gestora. Asimismo, no podrá tener invertido más del 2% de su patrimonio en valores emitidos o avalados por una misma entidad. Igualmente, no podrá tener más del 4% de su patrimonio invertido en valores emitidos o avalados a entidades pertenecientes a un mismo grupo.

Se autoriza la inversión, con un límite máximo conjunto del 10% del patrimonio, en:

- Acciones y activos de renta fija admitidos a negociación en cualquier mercado o sistema de negociación que no cumplan los requisitos establecidos en el artículo 48.1.a) o que dispongan de otros mecanismos que garanticen su liquidez al menos con la misma frecuencia con la que la IIC inversora atienda los reembolsos de sus acciones o participaciones, ya sea directamente o de acuerdo con lo previsto en el artículo 82.
- Valores no cotizados de acuerdo con lo previsto en el artículo 49.
- Acciones y participaciones, cuando sean transmisibles, de las entidades de capital-riesgo reguladas en la Ley 22/2014, de 12 de noviembre, así como las entidades extranjeras similares.



**CLASE 8.<sup>a</sup>**



0M9576768

- **Coefficiente de liquidez:**

La Sociedad deberá mantener un coeficiente mínimo de liquidez del 1% de su patrimonio calculado sobre el promedio mensual de saldos diarios de la Sociedad.

- **Obligaciones frente a terceros:**

La Sociedad podrá endeudarse hasta el límite conjunto del 10% de su activo para resolver dificultades transitorias de tesorería, siempre que se produzca por un plazo no superior a un mes, o por adquisición de activos con pago aplazado, con las condiciones que establezca la Comisión Nacional del Mercado de Valores. No se tendrán en cuenta, a estos efectos, los débitos contraídos en la compra de activos financieros en el período de liquidación de la operación que establezca el mercado donde se hayan contratado.

Los coeficientes legales anteriores mitigan los siguientes riesgos a los que se expone la Sociedad que, en todo caso, son objeto de seguimiento específico por la sociedad gestora.

#### **Riesgo de crédito**

El riesgo de crédito representa las pérdidas que sufriría la Sociedad en el caso de que alguna contraparte incumpliese sus obligaciones contractuales de pago con la misma. Dicho riesgo se vería mitigado con los límites a la inversión y concentración de riesgos antes descritos.

#### **Riesgo de liquidez**

En el caso de que la Sociedad invirtiese en valores de baja capitalización o en mercados con una reducida dimensión y limitado volumen de contratación, o inversión en otras Instituciones de Inversión Colectiva con liquidez inferior a la de la Sociedad, las inversiones podrían quedar privadas de liquidez. Por ello, la sociedad gestora de la Sociedad gestiona el riesgo de liquidez inherente a la actividad para asegurar el cumplimiento de los coeficientes de liquidez, garantizando la capacidad de la misma para responder con rapidez a los requerimientos de sus accionistas.

#### **Riesgo de mercado**

El riesgo de mercado representa la pérdida en las posiciones de las Instituciones de Inversión Colectiva como consecuencia de movimientos adversos en los precios de mercado. Los factores de riesgo más significativos podrían agruparse en los siguientes:

- **Riesgo de tipo de interés:** la inversión en activos de renta fija conlleva un riesgo de tipo de interés, cuya fluctuación de tipos es reducida para activos a corto plazo y elevada para activos a largo plazo.
- **Riesgo de tipo de cambio:** la inversión en activos denominados en divisas distintas del euro conlleva un riesgo por las fluctuaciones de los tipos de cambio.
- **Riesgo de precio de acciones o índices bursátiles:** la inversión en instrumentos de patrimonio conlleva que la rentabilidad de la Sociedad se vea afectada por la volatilidad de los mercados en los que invierte. Adicionalmente, la inversión en mercados considerados emergentes puede conllevar, en su caso, riesgos de nacionalización o expropiación de activos o imprevistos de índole político que pueden afectar al valor de las inversiones, haciéndolas más volátiles.



CLASE 8.ª



0M9576769

La política de control de riesgo de mercado que lleva a cabo la Sociedad consiste, principalmente, en la definición y monitorización periódica de límites internos en función de la vocación inversora de la IIC determinando, entre otros aspectos, las bandas de exposición máxima y mínima de las carteras a la renta variable y/o a la renta fija, la exposición a divisas o los rangos de exposición a riesgos de tipos de interés (duración).

## 6. Tesorería

Al 31 de diciembre de 2017, la composición del saldo de este epígrafe del balance es la siguiente:

	Euros
<b>Cuentas en el depositario:</b>	
Banco Inversis, S.A. (cuentas en euros)	206.272,12
Banco Inversis, S.A. (cuentas en divisa)	227.841,97
	434.114,09
<b>Otras cuentas de tesorería:</b>	
Otras cuentas de tesorería en euros	21,30
	21,30
	<b>434.135,39</b>

Los saldos positivos de las principales cuentas corrientes en euros mantenidas por la Sociedad en el depositario han devengado en el ejercicio 2017 un tipo de interés anual del EONIA menos un punto porcentual, revisable y liquidable mensualmente. En el caso, de que el tipo de interés resultante sea negativo, se repercutirá dicho tipo de interés en las condiciones contractuales vigentes en cada momento.

## 7. Patrimonio atribuido a partícipes o accionistas-Fondos reembolsables atribuidos a partícipes o accionistas

### Capital y Acciones propias

En el epígrafe "Capital" del balance se recoge el capital inicial con el que se ha constituido la Sociedad, así como la parte del capital estatutario máximo (que reglamentariamente no puede ser superior a diez veces el capital inicial), que ha sido efectivamente suscrito.

A continuación se detalla, al 31 de diciembre de 2017 y 2016, la composición del saldo de "Capital", el valor liquidativo de la acción y el saldo de "Patrimonio atribuido a accionistas de la Sociedad":



CLASE 8.<sup>a</sup>



0M9576770

	Euros	
	31-12-2017	31-12-2016
Número total de acciones emitidas totalmente suscritas y desembolsadas	334.165	334.165
Valor nominal unitario	10,00	10,00
Capital estatutario máximo	24.040.500,00	24.040.500,00
Capital nominal no suscrito ni en circulación	(20.698.850,00)	(20.698.850,00)
<b>Capital</b>	<b>3.341.650,00</b>	<b>3.341.650,00</b>
<i>Capital inicial</i>	<i>2.404.050,00</i>	<i>2.404.050,00</i>
<i>Capital estatutario emitido</i>	<i>937.600,00</i>	<i>937.600,00</i>
<b>Nominal acciones propias en cartera</b>	<b>(192.050,00)</b>	<b>(369.820,00)</b>
<b>Capital en circulación</b>	<b>3.149.600,00</b>	<b>2.971.830,00</b>
Número de acciones en circulación	314.960	297.183
Valor liquidativo de la acción	41,15	34,71
<b>Patrimonio atribuido a accionistas de la Sociedad al cierre del ejercicio</b>	<b>12.959.525,95</b>	<b>10.314.174,27</b>

El artículo 32.8 de la Ley 35/2003 de Instituciones de Inversión Colectiva establece que la adquisición por la Sociedad de sus acciones propias, entre el capital inicial y el capital estatutario máximo, no estará sujeta a las limitaciones establecidas sobre adquisición derivativa de acciones propias establecidas en el Real Decreto Legislativo 1/2010, de 2 de julio, por el que se aprueba el Texto Refundido de la Ley de Sociedades de Capital. Estas operaciones, por tanto, no precisan autorización de la Junta General de Accionistas y no están sujetas a los límites porcentuales sobre el capital social.

De acuerdo con la legislación aplicable a la Sociedad, el ejercicio de los derechos económicos y políticos incorporados a las acciones pendientes de suscripción y desembolso o en cartera se encuentra en suspenso hasta que éstas sean suscritas y desembolsadas o vendidas.

Al 31 de diciembre de 2017 existía un único accionista (persona física) con participación significativa superior al 20% del capital en circulación de la Sociedad que ascendía al 69,45% de dicho capital.

Al 31 de diciembre de 2017 y 2016 el número de accionistas de la Sociedad era de 225 y 229, respectivamente. Conforme a la normativa aplicable, el número mínimo de accionistas de las Sociedades de Inversión de Capital Variable no debe ser inferior a 100, en cuyo caso dispondrán del plazo de un año para llevar a cabo la reconstitución permanente del número mínimo de accionistas.

#### Prima de emisión

En el caso de puesta en circulación de acciones de la Sociedad, las diferencias positivas o negativas entre la contraprestación recibida en la colocación o enajenación y el valor nominal o valor razonable de dichas acciones, según se trate de acciones puestas en circulación por primera vez o previamente adquiridas por la Sociedad, se registran, en su caso, en el epígrafe "Prima de emisión" del balance.



**CLASE 8.ª**



0M9576771

El Texto Refundido de la Ley de Sociedades de Capital permite expresamente la utilización de este saldo para ampliar el capital y no establece restricción específica alguna en cuanto a su disponibilidad.

### Reservas

Al 31 de diciembre de 2017 y 2016 la composición del saldo de reservas es la siguiente:

	Euros	
	31-12-2017	31-12-2016
Reserva legal	668.330,00	599.456,00
Reserva voluntaria	6.002.318,23	5.141.385,80
<b>Reservas</b>	<b>6.670.648,23</b>	<b>5.740.841,80</b>

Las sociedades que obtengan beneficios en el ejercicio económico deberán destinar, en determinadas circunstancias, un 10% del mismo a la reserva legal hasta que ésta alcance, al menos, el 20% del capital social establecido en el Texto Refundido de la Ley de Sociedades de Capital.

La reserva legal podrá utilizarse para aumentar el capital social en la parte que exceda del 10% del capital social ya aumentado. Salvo para esta finalidad, mencionada anteriormente, y mientras no supere el 20% del capital social, esta reserva sólo podrá destinarse a la compensación de pérdidas y siempre que no existan otras reservas disponibles suficientes para este fin.

La reserva voluntaria no tiene restricciones específicas en cuanto a su disponibilidad.

### **8. Otros gastos de explotación**

Según se indica en la Nota 1, la gestión y administración de la Sociedad están encomendadas a su sociedad gestora. Por este servicio, y conforme a lo establecido contractualmente en cada momento, durante los ejercicios 2017 y 2016, la Sociedad ha devengado como gasto una comisión calculada sobre el patrimonio diario de la Sociedad que se satisface trimestralmente.

La entidad depositaria de la Sociedad (véase Nota 1) percibe por este servicio, y conforme a lo establecido contractualmente en cada momento, una comisión anual calculada sobre el patrimonio diario de la Sociedad que se satisface mensualmente. Hasta el 14 de septiembre de 2017 dicha comisión se satisfacía trimestralmente.

Los importes pendientes de pago por ambos conceptos, al 31 diciembre de 2017 y 2016, se incluyen en el saldo del epígrafe "Acreedores" del balance.

El Real Decreto 1.082/2012, de 13 de julio, por el que se reglamenta la Ley de Instituciones de Inversión Colectiva y sus posteriores modificaciones (véase Nota 1), desarrolla en su Título V las funciones de vigilancia, supervisión, custodia y administración de las entidades depositarias de las Instituciones de Inversión Colectiva. Con fecha 13 de octubre de 2016 entró en vigor la Circular 4/2016, de 29 de junio, de la Comisión Nacional del Mercado de Valores sobre las funciones de los depositarios de Instituciones de Inversión Colectiva y entidades reguladas por la Ley 22/2014, de 12 de noviembre. Esta circular completa la regulación de los depositarios de instituciones de inversión colectiva desarrollando el alcance de las funciones y responsabilidades que tienen encomendadas, así como las especificidades y excepciones en el desempeño de dichas funciones. Las principales funciones son:



**CLASE 8.ª**



0M9576772

1. Garantizar que los flujos de tesorería de la Sociedad estén debidamente controlados.
2. Garantizar que, en ningún caso, la disposición de los activos de la Sociedad se hace sin su consentimiento y autorización.
3. Separación entre la cuenta de valores propia del depositario y la de terceros, no pudiéndose registrar posiciones del depositario y de sus clientes en la misma cuenta.
4. Garantizar que todos los instrumentos financieros se registren en cuentas separadas y abiertas a nombre de la Sociedad.
5. En el caso de que el objeto de la inversión sean otras IIC, la custodia se realizará sobre aquellas participaciones registradas a nombre del depositario o de un subcustodio expresamente designado por aquel.
6. Comprobar que las operaciones realizadas lo han sido en condiciones de mercado.
7. Comprobar el cumplimiento de coeficientes, criterios, y límites que establezca la normativa y el folleto de la Sociedad.
8. Supervisar los criterios, fórmulas y procedimientos utilizados por la sociedad gestora para el cálculo del valor liquidativo de las acciones de la Sociedad.
9. Contrastar la exactitud, calidad y suficiencia de la información y documentación que la sociedad gestora, o en su caso, los administradores de la Sociedad deben remitir a la Comisión Nacional del Mercado de Valores, de conformidad con la normativa vigente.
10. Custodia de todos los valores mobiliarios y demás activos financieros que integran el patrimonio de la Sociedad, bien directamente o a través de una entidad participante, conservando en todo caso la responsabilidad derivada de la realización de dicha función.
11. Asegurarse que la liquidación de las operaciones se realiza de manera puntual, en el plazo que determinen las reglas de liquidación que rijan en los mercados o en los términos de liquidación aplicables, así como cumplimentar las operaciones de compra y venta de valores, y cobrar los intereses y dividendos devengados por los mismos.
12. Velar por los pagos de los dividendos de las acciones y los beneficios de las participaciones en circulación, así como cumplimentar las órdenes de reinversión recibidas.

Incluido en el epígrafe "Otros gastos de explotación - Otros" de la cuenta de pérdidas y ganancias se recogen, en su caso, el importe de las retenciones fiscales, que han sido consideradas no recuperables, sobre rendimientos con origen en títulos extranjeros.

Los honorarios relativos a servicios de auditoría de cuentas anuales de la Sociedad de los ejercicios 2017 y 2016 han ascendido a 2 miles de euros, en ambos ejercicios, que se incluyen en el saldo del epígrafe "Otros gastos de explotación - Otros" de la cuenta de pérdidas y ganancias.

**Información sobre el periodo medio de pago a proveedores. Disposición adicional tercera. «Deber de información» de la Ley 15/2010, de 5 de julio:**

Al 31 de diciembre de 2017 y 2016, la Sociedad no tenía ningún importe significativo pendiente de pago a proveedores en operaciones comerciales. Asimismo, durante los ejercicios 2017 y 2016, la Sociedad no ha



**CLASE 8.ª**



0M9576773

realizado pagos significativos a proveedores en operaciones comerciales. En opinión de los Administradores de la Sociedad, tanto los importes pendientes de pago a proveedores en operaciones comerciales al 31 de diciembre de 2017 y 2016 como los pagos realizados a dichos proveedores durante los ejercicios 2017 y 2016 cumplen o han cumplido con los límites legales de aplazamiento.

## **9. Situación fiscal**

La Sociedad tiene abiertos a inspección por parte de las autoridades fiscales la totalidad de los impuestos correspondientes a las operaciones efectuadas en los ejercicios 2013 y siguientes.

Al 31 de diciembre de 2017 y 2016, en el epígrafe "Deudores" del balance se recogen saldos deudores con la Administración Pública en concepto de retenciones y/o otros saldos pendientes de devolución del impuesto sobre beneficios de ejercicios anteriores por importe de 4 y 30 miles de euros, respectivamente.

No existen diferencias significativas entre el resultado contable antes de impuestos del ejercicio y la base imponible antes de compensación de bases imponibles negativas, en su caso. El tipo de gravamen a efectos del impuesto sobre beneficios es del 1% (Ley 27/2014, de 27 de noviembre, del Impuesto sobre Sociedades).

Cuando se generan resultados positivos, la Sociedad registra en el epígrafe "Impuesto sobre beneficios" de la cuenta de pérdidas y ganancias un gasto en concepto de impuesto sobre beneficios neto, en su caso, del efecto de la compensación de pérdidas fiscales. No se generan ingresos por impuesto sobre beneficios en el caso de que la Sociedad obtenga resultados negativos (véase Nota 3-h).

Conforme a la Ley 27/2014, de 27 de noviembre, del Impuesto sobre Sociedades se establece un límite de compensación del importe de las bases imponibles negativas de ejercicios anteriores del 70% de la base imponible previa (60% durante el ejercicio 2016), pudiéndose compensar en todo caso, bases imponibles negativas hasta el importe de un millón de euros.

Debido a las posibles diferentes interpretaciones que pueden darse a las normas fiscales aplicables a las operaciones realizadas por la Sociedad, los resultados de las inspecciones que en el futuro pudieran llevar a cabo las autoridades fiscales para los años sujetos a verificación pueden dar lugar a pasivos fiscales de carácter contingente, cuyo importe no es posible cuantificar de manera objetiva. No obstante, en opinión de los Administradores de la Sociedad, la posibilidad de que en futuras inspecciones se materialicen dichos pasivos contingentes es remota y, en cualquier caso, la deuda tributaria que de ellos pudiera derivarse no afectaría significativamente a las cuentas anuales de la Sociedad.

## **10. Información relativa al Consejo de Administración**

### **Retribuciones y otras prestaciones al Consejo de Administración**

Durante el ejercicio 2017, el importe devengado por los miembros del Consejo de Administración en concepto de remuneración ha ascendido a 45 miles de euros (20 miles de euros por este concepto durante el ejercicio 2016), que se incluyen en el epígrafe "Otros gastos de explotación - Otros".

Asimismo, al 31 de diciembre de 2017 y 2016, la Sociedad no tenía concedidos préstamos ni anticipos o garantías de ninguna clase, ni había adquirido frente a los miembros actuales o anteriores del Consejo de Administración compromiso alguno en materia de pensiones y seguros de vida.



**CLASE 8.ª**



0M9576774

**Información en relación con situaciones de conflicto de intereses por parte de los Administradores**

Al cierre del ejercicio 2017 los Administradores de la Sociedad no han comunicado a los demás miembros del Consejo de Administración situación alguna de conflicto, directo o indirecto, que pudieran tener (ellos o sus personas vinculadas) con el interés de la Sociedad.

**11. Acontecimientos posteriores al cierre**

Con posterioridad al cierre del ejercicio no se ha producido ningún hecho significativo no descrito en las notas anteriores.



CLASE 8.<sup>a</sup>



0M9576775

Anexo: Detalle de la Cartera de Inversiones Financieras al 31 de diciembre de 2017

SILVERTREE CAPITAL, SOCIEDAD DE INVERSIÓN DE CAPITAL VARIABLE, S.A.

Divisa	ISIN	Descripción	Euros
EUR	XS1190663952	RFIJA BBVA-BBV 6.75 2050-02-18	433.644,03
EUR	FI4000292719	RFIJA STOCKMANN OYJ AB 4.75 2022-01-11	498.620,91
EUR	XS1404935204	RFIJA BANKINTER S.A 8.62 2049-11-10	235.930,13
EUR	XS1729972015	RFIJA CTC BONDCO GMBH  5.25 2025-12-15	500.992,74
EUR	XS1736257822	RFIJA ABNEWCO GB ASENS 8.00 2022-12-15	307.349,57
GBP	XS1729911492	RFIJA PINEWOOD FINCO P 3.75 2023-12-01	262.104,85
<b>TOTAL Cartera interior- Valores representativos de deuda</b>			<b>2.238.642,23</b>
USD	USP989MJBN03	RFIJA YPF SA 7.00 2047-12-15	215.077,59
EUR	FR0012650281	RFIJA AIR FRANCE KLM 6.25 2049-10-29	220.193,76
EUR	XS1425367494	RFIJA ERSTE GROUP BANK 8.88 2049-12-29	244.984,45
EUR	XS1577954149	RFIJA IPD 3 BV 4.50 2022-07-15	20.927,11
EUR	XS1626771791	RFIJA BANCO DE CREDITO 7.75 2027-06-07	490.768,34
EUR	XS0909773268	RFIJA STOREBRAND ASA 6.88 2043-04-04	372.839,00
EUR	XS1002121454	RFIJA RABOBANK STICHTI 6.50 2050-12-29	620.686,83
EUR	XS1713474754	RFIJA PICARD BONDCO, S 5.50 2024-11-30	508.435,04
EUR	XS1713715628	RFIJA CMA CGM 5.25 2025-01-15	149.433,78
EUR	XS0972588643	RFIJA TELEFONICA EUROP 7.62 2049-09-18	360.216,33
USD	USP28768AB86	RFIJA  COLOMBIA TELECO 8.50 2049-09-30	179.328,76
EUR	XS1731657141	RFIJA ENERGO-PRO AS 4.00 2022-12-07	514.315,00
EUR	XS1733289406	RFIJA SOCIETA CATTOLIC 4.25 2047-12-14	410.301,42
EUR	XS1739839998	RFIJA UNICREDITO ITALI 5.38 2050-12-03	902.981,10
EUR	PTCGDJOM0022	RFIJA CAIXA GERAL DE D 10.75 2049-12-31	450.858,00
GBP	XS1516312409	RFIJA VIRGIN MONEY HOL 8.75 2050-11-10	242.357,59
GBP	XS0914791412	RFIJA SCOTTISH WIDOWS  5.50 2023-06-16	129.730,68
GBP	XS0652913988	RFIJA RWE AG 7.00 2049-03-29	238.290,23
GBP	XS1709298969	RFIJA SHOP DIRECT FIND 7.75 2022-11-15	528.509,98
GBP	XS1721760624	RFIJA SAINSBURY BANK P 6.00 2027-11-23	294.990,64



CLASE 8.<sup>a</sup>



0M9576776

Divisa	ISIN	Descripción	Euros
USD	US71647NAP42	RFIJA PETROBRAS GLOBAL 8.38 2021-05-23	285.037,95
USD	US71647NAS80	RFIJA PETROBRAS GLOBAL 7.38 2027-01-17	183.791,75
USD	USU2526DAF60	RFIJA DELL COMPUTER CO 8.35 2046-07-15	430.961,19
USD	XS1572144464	RFIJA HTA GROUP LTD 9.12 2022-03-08	448.368,93
USD	USP1000TAA53	RFIJA ALPHA HOLDING SA 10.00 2022-12-19	655.021,98
USD	US12517MAA09	RFIJA CEMIG GERACAO E  9.25 2024-12-05	179.601,30
USD	USL4441RAA43	RFIJA GOL FINANCE 7.00 2025-01-31	98.440,55
USD	US05971BAD10	RFIJA BANCO BTG PACTUA 5.50 2023-01-31	224.578,37
USD	USP5R6DPAA84	RFIJA ITAU UNIBANCO HO 6.12 2050-12-12	168.229,53
USD	USL6401PAH66	RFIJA MINERVA LUXEMBOU 5.88 2028-01-19	203.252,18
<b>TOTAL Cartera exterior- Valores representativos de deuda</b>			<b>9.972.509,36</b>
EUR	AT0000BAWAG2	ACCIONES BAWAG GROUP AGI	527.117,76
<b>TOTAL Cartera exterior- Instrumentos de patrimonio</b>			<b>527.117,76</b>



**CLASE 8.<sup>a</sup>**



0M9576777

## **Silvertree Capital, Sociedad de Inversión de Capital Variable, S.A.**

Informe de Gestión  
correspondiente al ejercicio anual terminado  
el 31 de diciembre de 2017

### **Situación de la Sociedad, evolución de los negocios (mercados) y evolución previsible**

El valor liquidativo de la Sociedad al cierre del ejercicio 2017 asciende a 41,15 euros, lo que supone un incremento del 18,55% respecto al cierre del ejercicio anterior. Adicionalmente, durante el ejercicio 2017 el patrimonio de la Sociedad ha pasado de 10.314.174,27 a 12.959.525,95 euros y el número de accionistas de 229 a 225.

### **Situación de los mercados**

Durante el segundo semestre de 2017, los activos de riesgo como la renta variable global y el crédito han mantenido la tendencia positiva con la que terminaron la primera mitad del año, apoyados en la recuperación del crecimiento económico y de los precios en la amplia mayoría de las regiones. Las encuestas de confianza y los indicadores económicos muestran que la demanda interna de los países desarrollados y el comercio global siguen impulsando a la economía mundial.

En Europa la atención se centró tanto en los dos principales eventos políticos, las elecciones alemanas y el referéndum por la independencia de Cataluña, con las posteriores elecciones, como en la evolución de las políticas monetarias del Banco Central Europeo. Respecto a las elecciones alemanas, Angela Merkel logró obtener su cuarta victoria con minoría, lo que obligará a pactar para formar gobierno. En España, el 1 de octubre se celebró el referéndum, declarado ilegal, por la independencia de Cataluña. Las tensiones de dicho evento, llevaban a la prima de riesgo hasta los 133 puntos básicos a principio de mes, aunque posteriormente, gracias a la aplicación del artículo 155 por parte del gobierno central y la convocatoria de elecciones autonómicas, el diferencial se reducía hasta los 110 puntos básicos a finales de octubre. La reacción de las bolsas fue negativa y veíamos como la bolsa española perdía terreno frente a las medias europeas. Posteriormente, en diciembre tuvieron lugar las elecciones donde, a pesar de que Ciudadanos obtuvo un mayor número de votos y escaños, la mayoría absoluta fue para la suma de los tres partidos independentistas. Sin embargo, esto no se vio reflejado en la prima de riesgo, que se mantuvo en una horquilla relativamente estable entre 108 y 109 en los días previos y posteriores al evento.

En materia de bancos centrales, la actividad ha sido bastante intensa a ambos lados del atlántico. En Estados Unidos, la Fed decidía subir los tipos de interés por tercera vez en el año y por quinta vez desde el inicio de la crisis financiera, dejándolos en 1,25% - 1,50%, unos niveles que Estados Unidos no había experimentado desde 2008. J. Yellen también habló de una manera más clara de la normalización de su balance, cuyo objetivo es que se normalice para el 2022. Así, la reducción será gradual, comenzando en octubre a un ritmo de 10.000 millones al mes, una cantidad que se incrementaría cada trimestre hasta alcanzar un máximo de 30.000 millones de dólares al mes en bonos y 20.000 en MBS a finales del cuarto trimestre de 2018. En noviembre se hacía público nombramiento de Jerome Powell como sucesor de Janet Yellen un candidato continuista para la actual política monetaria de la Fed, el cual tomará posesión del cargo en febrero del 2018. En Europa, gracias a la mejora de la economía con una reducción en la tasa de desempleo hasta niveles mínimos desde 2009 y un mayor crecimiento, el BCE anunciaba la extensión de su programa de compras desde enero de 2018, donde comenzará con una



## CLASE 8.ª



0M9576778

reducción del mismo a la mitad, un ritmo mensual de 30.000 millones, y el cual tendrá una duración de nueve meses, hasta finales de septiembre, o más allá si fuera a necesario.

A nivel macroeconómico, en Estados Unidos continúa el buen tono económico a pesar de estar en la zona madura del ciclo. El mercado laboral sigue mostrando su fortaleza ya que aún no han aparecido las presiones inflacionistas en los salarios, propias de este bajo nivel de desempleo (4,1%). Además de la Fed, la principal protagonista en la segunda mitad del año ha sido la reforma fiscal propuesta por D. Trump. La cámara de representantes aprobaba a finales de diciembre, de forma parcial, la reforma impulsada por el presidente a la espera de que se ultimen los últimos detalles de la misma. Así pues, estas medidas, además de un crecimiento estable y la actual política monetaria, permitirían la extensión del ciclo de crecimiento.

En Reino Unido, aunque a principios de año se activara el artículo 50 del tratado de Lisboa que marcó el pistoletazo de salida de un periodo de dos años para alcanzar un acuerdo sobre el Brexit, las negociaciones de salida de la Unión Europea siguen lentas y con poco avance. La inversión sigue siendo débil y el consumo de los hogares ha disminuido debido a la desaceleración del crecimiento de los salarios reales. En materia de política monetaria, a finales de año el BoE subía los tipos 25 puntos básicos hasta el 0,5%, siendo el primer aumento de tipos para el Reino Unido desde la crisis. Dicho movimiento se justificó por la baja tasa de desempleo y por la necesidad de que la inflación se sitúe en niveles del 2%.

En Asia hemos visto como la economía China se ha estabilizado a lo largo del año destacando un crecimiento más robusto de lo esperado. El sector privado ha comenzado a dar signos de mejora y no creemos que se produzca un aterrizaje forzoso de la economía. Hay que destacar que la inflación ha subido en la segunda mitad del año, pasando de 1,4 a 1,8, aunque el ritmo se ha moderado a finales de año. En Japón, destacamos el continuo crecimiento (2,10% anualizado) de su PIB, beneficiado por los estímulos fiscales, la mejora del ciclo industrial y el comercio asiático. En cuanto al resto de emergentes, destacar que Brasil sigue en la senda de la recuperación, con los indicadores de actividad económica mejorando gracias al crecimiento global y a la demanda interna.

En cuanto a los mercados, en el segundo semestre de 2017 las bolsas mundiales tuvieron un comportamiento mayormente positivo. Veamos como por un lado en EEUU el S&P 500 ganaba un +10,32% y en Europa el Eurostoxx obtenía un +1,80%, con Alemania e Italia subiendo más de un 6%, no así España que se dejaba un -3,84% lastrada mayormente por las tensiones políticas.

En Asia destacaron las subidas bolsa japonesa con un +13,63%, de la bolsa china con un +6,10% y de la bolsa de India ganando un +9,35%. La renta variable emergente quedó por delante de la desarrollada (+14,61%).

En renta fija, el semestre no ha mostrado grandes movimientos en términos de TIR. En Estados Unidos el bono del Tesoro americano a 10 años comenzaba julio en 2,31% para tocar el nivel más bajo de todo el año el 7 de septiembre (2,04%). Sin embargo, a raíz de que J. Yellen anunciara una reducción gradual del balance de la Fed, la TIR se incrementaba para acabar el año en niveles de 2,40%.

En Europa, el semestre ha estado marcado por la reducción de la TIR del bono alemán a 10 años. Si bien comenzaba julio en niveles de 0,60% y durante la celebración de las elecciones alemanas bajaba hasta el 0,40%, veíamos en el último mes del año como pasaba de estar en 0,30% a acabar el año en el 0,42% debido al plan fiscal parcialmente aprobado de D. Trump y a la política cada vez menos acomodaticia del BCE.

A nivel local hay que destacar el comportamiento de la prima de riesgo, que tocaba el nivel más bajo del año (93 puntos básicos) a principios de agosto para posteriormente ir subiendo paulatinamente, debido a las tensiones geopolíticas, tocando techo (131 puntos básicos) en las fechas cercanas al referéndum ilegal para la independencia de Cataluña celebrado en octubre. A partir de aquí, el diferencial con Alemania se redujo para acabar el año en 113 puntos básicos.



## CLASE 8.<sup>a</sup>



0M9576779

Por su parte, los spreads de crédito se estrecharon notablemente durante el semestre, favorecidos por el buen comportamiento de la renta variable y el programa de compras del BCE. Así, el iTraxx Main subía ligeramente de finales de julio a septiembre, desde 50 a 59 puntos básicos y a partir de ahí se estrechaba alcanzando mínimos del año en diciembre (44 puntos básicos). En el caso de la deuda de alto rendimiento, el iTraxx Crossover comenzaba el semestre en 244 puntos y tocaba mínimos del año en septiembre (218 puntos básicos) para cerrar el año en 233 puntos básicos.

En cuanto a las divisas, el Dólar se depreciaba un 5% frente al euro por las buenas perspectivas económicas y las más que probables futuras subidas de tipos de interés, cerrando el año en 1,1998 frente al 1,1426 de finales de junio de 2017. Por su parte, el yen se seguía el mismo camino depreciándose un 5% contra la moneda única hasta los 135,2 de finales de año. La libra descendía otro 1% aun con la subida de tipos llevada a cabo por el BoE, dejando el cambio GBP/ EUR en 1,1264 a finales de diciembre.

Por otro lado, en este segundo semestre, el Brent se disparaba un 40% acabando el año en 66\$/barril y el oro subía hasta los 1,309\$/onza.

En la siguiente tabla se observan la evolución de los principales mercados, así como la variación anual:

	31/12/2016	30/06/2017	29/12/2017	2º Semestre	Ytd
<b>EuroStoxx 50</b>	3.290,52	3.441,88	3.503,96	1,80%	6,49%
<b>FTSE-100</b>	7.142,83	7.312,72	7.687,77	5,13%	7,63%
<b>IBEX- 35</b>	9.352,1	10.444,5	10.043,9	-3,84%	7,40%
<b>Dow Jones IA</b>	19.762,6	21.349,63	24.719,22	15,78%	25,08%
<b>S&amp;P</b>	2.238,83	2.423,41	2.673,61	10,32%	19,42%
<b>Nasdaq Comp.</b>	5.383,12	6.140,42	6.903,39	12,43%	28,24%
<b>Nikkei-225</b>	19.114,37	20.033,43	22.764,94	13,63%	19,10%
<b>€/US\$</b>	1,0517	1,1426	1,2005	5,07%	14,15%
<b>Crudo Brent</b>	56,82	47,92	66,87	39,55%	17,69%
<b>Bono Alemán 10 años (TIR %)</b>	0,208	0,466	0,427	-0,08	1,05
<b>Letra Tesoro 1 año (TIR %)</b>	-0,37	-0,37	-0,53	0,43	0,45
<b>Itraxx Main 5 Index</b>	72,35	56,22	44,826	-0,20	-0,38

### Visión de mercado

Durante el último semestre, nuestra perspectiva sobre la renta variable sigue siendo positiva, impulsada por el crecimiento de las ganancias, de la demanda interna y de un contexto económico positivo. Debido al ciclo económico, en una situación más avanzada en Estados Unidos, abogamos por tener un enfoque más selectivo, con un mayor énfasis en acciones "value" y corporaciones de gran tamaño. Hay que tener en cuenta que las valoraciones son razonables pero altas en términos absolutos, especialmente en sectores relacionados con la tecnología y con los bienes básicos de consumo. Somos positivos en renta variable europea por valor relativo y por estar en una fase de crecimiento menos madura. Seguimos siendo positivos en renta variable japonesa (con divisa cubierta) y seguimos ligeramente largos en renta variable emergente, donde podemos encontrar buenas oportunidades siendo selectivos.



**CLASE 8.<sup>a</sup>**



0M9576780

En renta fija gubernamental, mantenemos nuestra sobre-ponderación de los bonos periféricos europeos frente a los core. Y respecto al crédito en el viejo continente seguimos siendo positivos en alta calidad y high yield. Mantenemos nuestra visión negativa de la deuda pública americana, mantenida solo con un propósito de cobertura macro y respecto al crédito, somos neutrales en deuda de alta calidad crediticia, e infraponderamos la que tiene un peor rating. En cuanto a la deuda emergente, ambas visiones sobre la divisa, local o fuerte (a favor del dólar), son positivas.

En el año 2017 la Sociedad obtuvo una rentabilidad del 18,55% frente al 0,01% de la letra del tesoro a año.

El escenario descrito con anterioridad ha marcado la política de actuación en la gestión de la Sociedad. En líneas generales la tendencia del período ha sido mantener el riesgo global de la cartera, incrementando la exposición a renta fija principalmente acudiendo al mercado primario de bonos, para intentar aprovechar las oportunidades que se hayan podido presentar durante el mismo.

La exposición a renta fija se ha situado en el 94,23%.

La renta variable se ha situado en el 4,07%, distribuido de la siguiente manera: 4,07% Europa, no incluyéndose títulos procedentes de España.

En relación al resto de las sociedades gestionadas por la entidad, la rentabilidad de esta cartera en concreto se ha situado en línea con el resto de las sociedades que comparten su política de inversión.

No se ha invertido en derivados OTC ni en instrumentos acogidos al artículo 48.1j. del RIIC.

Por divisa, finalizamos el período con una exposición al USD del 25,25%, al GBP del 13,09%.

En lo referente a la exposición en derivados, se han realizado operaciones durante el primer y segundo semestre del ejercicio, cuyo resultado neto ha proporcionado unos beneficios de 94.885,61 euros y unas pérdidas de 243.617,53 euros, respectivamente.

El apalancamiento medio de la Sociedad durante el primer período ha resultado 11,09%, mientras que en el segundo semestre ha sido del 4,55%.

La Sociedad aplicará la metodología del compromiso para la medición de la exposición a los riesgos de mercado asociada a la operativa con instrumentos financieros derivados. El grado máximo de exposición al riesgo de mercado a través de instrumentos financieros derivados es el importe del patrimonio neto.

El patrimonio de la Sociedad durante el primer semestre aumentó en 1.175.908,24 euros, y su número de accionistas ha aumentado en tres. Durante el segundo semestre el patrimonio aumentó en 1.469.443,44 euros y su número de accionistas disminuyó en siete.

Los gastos directos soportados durante el primer semestre ascendieron a 28.543,51 euros, lo que supone un porcentaje del 0,26% en gastos directos sobre el patrimonio medio del semestre.

Durante el segundo semestre este importe es 30.869,87 euros que supone un porcentaje del 0,29% en gastos directos sobre el patrimonio medio del semestre.

### **Perspectiva de los mercados**

En 2018, mantenemos nuestra perspectiva positiva para los mercados de renta variable a nivel global. El año 2017 ha sido un año muy positivo para estas clases de activos, y como consecuencia, las valoraciones parecen bastante



**CLASE 8.ª**



0M9576781

altas, especialmente en Estados Unidos. Nuestra opinión es que los inversores exigirán que el crecimiento de los beneficios siga acelerándose para justificar el precio de las acciones. Para nosotros, los soportes fundamentales permanecen sólidos, con un contexto económico más positivo que sostiene la generación de beneficios. A nivel regional, seguimos prefiriendo Europa por sus valoraciones, y por su menos avanzado ciclo de subida de tipos, lo que debería apoyar a la generación de dividendos.

Tanto la normalización del balance por parte de la Fed como el proceso de reducción del programa de compras por parte del BCE están ganando terreno, pero hay que tener en cuenta que dichos procesos se llevarán a cabo de una manera muy gradual. A pesar de una ligera aceleración debido a una mejora del mercado laboral, la inflación subyacente debería crecer pero a una tasa moderada según los estándares históricos de la mayoría de las economías avanzadas. En Estados Unidos, esperamos que la reforma fiscal, propuesta por el gobierno de D. Trump, extienda el ciclo americano por un periodo aproximado de dos años más; una reforma que los mercados recibieron de manera muy positiva marcando continuos máximos históricos. Nuestro escenario central espera que la Fed suba los tipos entre 2 y 3 veces más, además de la ya confirmada reducción progresiva de su balance. En la Eurozona, la recuperación cíclica sigue ganando ritmo gracias a un crecimiento sostenible y a la generación de empleo. No obstante, la incertidumbre política ha estado presente con la celebración de elecciones en Alemania y el referéndum para la independencia de Cataluña, y estará presente el próximo año con las elecciones italianas que tendrán lugar en marzo. Sin embargo, gracias a las condiciones monetarias y crediticias acomodaticias, se espera que el crecimiento permanezca por encima de su potencial durante varios años.

Esperamos que en los próximos meses no estén exentos de episodios de volatilidad, los cuales podrían ser una oportunidad para comprar activos a valoraciones más atractivas. Continuaremos con una gestión flexible y dinámica pero monitorizando de forma estrecha el riesgo de mercado, aprovechando las oportunidades que puedan surgir pero sin incrementar de forma significativa el riesgo global de la cartera y cubriéndonos en aquellos momentos de mercado donde no haya visibilidad.

La política de voto de Amundi Iberia está centralizada en París a nivel grupo. Existe un departamento en el grupo que está en contacto con los Consejos de las compañías cotizadas y analizan varios factores como gobierno corporativo, independencia de los consejeros, política de remuneración, integridad de la información financiera, responsabilidad social y medioambiental, etc.. La decisión de voto se toma en un Comité buscando el voto como accionista responsable. Se utiliza la plataforma Proxyexchange para enviar las instrucciones de voto e incluso puede atender físicamente la Junta si se considera necesario. La política de voto es revisada con carácter anual. De esta forma, el sentido del voto se realiza con total independencia y objetividad siempre en beneficio exclusivo de los participantes. Durante el año 2017 el voto ejercido en las diferentes Juntas ha sido el siguiente:

COMPañÍA	FECHA JUNTA	VOTO
INDRA	20/02/2017	todo a favor excepto
MAPFRE	10/03/2017	todos a favor excepto 13 (en contra)
BBVA	17/01/1900	todo a favor excepto punto 4 (en contra) y el 6 (abstención)
BANKIA	24/01/1900	todo a favor y en contra 6-7-9-12 y 14
SABADELL	29/03/2017	todo a favor excepto abstención en 3,2, 3,3 y 3,4 y en contra 4,5,7, 8 y 9
ENAGAS	30/03/2017	todo a favor excepto punto 5 (abstención)
RED ELECTRICA	30/03/2017	todo a favor excepto 5,2 (en contra)
BANKINTER	23/03/2017	todo a favor
IBERDROLA	31/03/2017	todo a favor



CLASE 8.<sup>a</sup>



0M9576782

LA CAIXA	06/04/2017	todo a favor
HISPANIA ACTIVOS	07/04/2017	TODO A FAVOR
FERROVIAL	04/04/2016	TODO A FAVOR EXCEPTO 12 (EN CONTRA)
SANTANDER	06/04/2016	TODO A FAVOR EXCEPTO 5 (EN CONTRA)
POPULAR	10/04/2017	todo a favor excepto 4 y 8 (en contra)
VISCOFAN	26/04/2017	TODO A FAVOR EXCEPTO 4 (ABSTENCION)
DIA	27/04/2017	TODO A FAVOR
GAS NATURAL	20/04/2017	TODO A FAVOR EXCEPTO 8,4/8,7/8,8/ 11/14 EN CONTRA
OHL	09/05/2017	TODOS A FAVOR EXCEPTO 3 Y 7 ABSTENCION
REPSOL	18/05/2017	TODOS A FAVOR EXCEPTO 12 EN CONTRA
ACERINOX	30/05/2017	TODOS A FAVOR
LAR ESPAÑA	26/05/2017	TODOS A FAVOR EXCEPTO 14 ABSTENCION
TELEFONICA	08/06/2017	TODO A FAVOR EXCEPO 6 ABSTENCION
GRIFOLS	25/05/2017	TODOS A FAVOR EXCEPTO 6,1 EN CONTRA Y 8 ABSTENCION
INTERNATIONAL CONSOLIDATED AIRLINES	14/06/2017	TODO A FAVOR
SACYR	07/06/2017	TODO A FAVOR EXCEPTO 4 EN CONTRA
SAETA YIELD	20/06/2017	TODO A FAVOR EN CONTRA 4,5,9,10 Y ABSTENCION 6
GAMESA CORP. TECNOLOGIA	20/06/2017	TODO A FAVOR EXCEPTO 12 (EN CONTRA)
AMADEUS	14/06/2017	TODO A FAVOR EXCEPTO 5,10 Y 7 EN CONTRA
EUSKATEL	26/06/2017	TODOS A FAVOR
TECNICAS REUNIDAS	29/06/2017	TODOS A FAVOR EXCEPTO 6 Y 10 ENCONTRA Y ABSTENCION 7
INMOBILIARIA COLONIAL	28/06/2017	TODO A FAVOR EXCEPTO 6,7 Y EL 10 EN CONTRA, Y ABST EL 9

#### Uso de instrumentos financieros por la Sociedad

Dada su actividad, el uso de instrumentos financieros por la Sociedad (véase Nota 5 de la Memoria) está destinado a la consecución de su objeto social, ajustando sus objetivos y políticas de gestión de los riesgos de precio, crédito, liquidez y riesgo de flujos de caja de acuerdo a los límites y coeficientes establecidos por la normativa vigente (Ley 35/2003, Real Decreto 1.082/2012 y Circulares correspondientes emitidas por la Comisión Nacional del Mercado de Valores).

#### Acontecimientos importantes ocurridos después del cierre del ejercicio 2017

Nada que reseñar distinto de lo comentado en la Memoria.



**CLASE 8.<sup>a</sup>**



0M9576783

### **Investigación y desarrollo y Medio Ambiente**

La Sociedad no ha desarrollado ninguna actividad en materia de investigación y desarrollo durante el ejercicio 2017.

Adicionalmente, dada la actividad a la que se dedica la Sociedad, la misma no tiene responsabilidades, gastos, activos, provisiones o contingencias de naturaleza medioambiental que pudieran ser significativos en relación con el patrimonio, la situación financiera y los resultados de la misma. Por este motivo no se incluyen desgloses específicos en la memoria de las cuentas anuales respecto a la información de cuestiones medioambientales.

### **Adquisición de acciones propias**

La Sociedad no ha realizado ninguna clase de negocio sobre sus propias acciones a lo largo del pasado ejercicio 2017, distinto al previsto en su objeto social exclusivo como Institución de Inversión Colectiva sujeta a la Ley 35/2003, de 4 de noviembre, de Instituciones de Inversión Colectiva y a la Orden del Ministerio de Economía y Hacienda, de 6 de julio de 1993, sobre normas de funcionamiento de las Sociedades de Inversión Mobiliaria de Capital Variable.

Al 31 de diciembre de 2017, la Sociedad tenía acciones propias en cartera por valor de 630.307,23 euros (véase Nota 7 de la Memoria).

### **Información sobre el periodo medio de pago a proveedores en operaciones comerciales**

Nada que reseñar distinto de lo comentado en la Memoria (véase Nota 8).

Diligencia que levanta el Secretario del Consejo de Administración de Silvertree Capital, Sociedad de Inversión de Capital Variable, S.A., Álvaro Anaya Tapia, para hacer constar que todos los miembros del Consejo de Administración de la Sociedad han procedido a suscribir el presente documento, que se compone de 34 hojas de papel timbrado, impresas por una cara, comprensivo de la memoria, balance, cuenta de pérdidas y ganancias, estado de cambios en el patrimonio neto e informe de gestión, correspondientes al ejercicio cerrado el 31 de diciembre de 2017, firmando todos y cada uno de los señores Consejeros de la Sociedad, cuyos nombres y apellidos constan a continuación, de lo que doy fe.

Madrid, 20 de marzo de 2018


El Secretario del Consejo de Administración



Álvaro Anaya Tapia

---

El Presidente del Consejo de Administración



Joaquín Anaya Perea

Consejeros



Jaime Anaya Tapia

## ANEXO

---

El presente documento comprensivo de la memoria, balance, cuenta de pérdidas y ganancias, estado de cambios en el patrimonio neto e informe de gestión, correspondientes al ejercicio 2017 de la Sociedad Silvertree Capital, Sociedad de Inversión de Capital Variable, S.A., se compone de 34 hojas de papel timbrado, impresas por una cara, referenciadas con la numeración 0M9576750 a 0M9576783, ambas inclusive, habiendo estampado sus firmas los miembros del Consejo de Administración de la Sociedad en la diligencia adjunta firmada por mí en señal de identificación.



Madrid, 20 de marzo de 2018

Álvaro Anaya Tapia

Secretario del Consejo de Administración

## DECLARACIÓN NEGATIVA ACERCA DE LA INFORMACIÓN MEDIOAMBIENTAL EN LAS CUENTAS ANUALES

**Identificación de la Sociedad: Silvertree Capital, Sociedad de Inversión de  
Capital Variable, S.A..**

NIF: A82835661

Los abajo firmantes, como Administradores de la Sociedad citada manifiestan que en la contabilidad de la Sociedad correspondiente a las presentes cuentas anuales no existe ninguna partida que deba ser incluida en el documento aparte de información medioambiental previsto en la Orden del Ministerio de Justicia del 28 de enero de 2009.

El Secretario del Consejo de Administración



Álvaro Anaya Tapia


---

El Presidente del Consejo de Administración



Joaquín Anaya Perea

Consejeros



Jaime Anaya Tapia