

Saboco Inversiones, S.I.C.A.V., S.A.

Informe de auditoría
Cuentas anuales al 31 de diciembre de 2023
Informe de gestión



Informe de auditoría de cuentas anuales emitido por un auditor independiente

A los accionistas de Saboco Inversiones, S.I.C.A.V., S.A.:

Opinión

Hemos auditado las cuentas anuales de Saboco Inversiones, S.I.C.A.V., S.A. (la Sociedad), que comprenden el balance a 31 de diciembre de 2023, la cuenta de pérdidas y ganancias, el estado de cambios en el patrimonio neto y la memoria correspondientes al ejercicio terminado en dicha fecha.

En nuestra opinión, las cuentas anuales adjuntas expresan, en todos los aspectos significativos, la imagen fiel del patrimonio y de la situación financiera de la Sociedad a 31 de diciembre de 2023, así como de sus resultados correspondientes al ejercicio terminado en dicha fecha, de conformidad con el marco normativo de información financiera que resulta de aplicación (que se identifica en la nota 2 de la memoria) y, en particular, con los principios y criterios contables contenidos en el mismo.

Fundamento de la opinión

Hemos llevado a cabo nuestra auditoría de conformidad con la normativa reguladora de la actividad de auditoría de cuentas vigente en España. Nuestras responsabilidades de acuerdo con dichas normas se describen más adelante en la sección *Responsabilidades del auditor en relación con la auditoría de las cuentas anuales* de nuestro informe.

Somos independientes de la Sociedad de conformidad con los requerimientos de ética, incluidos los de independencia, que son aplicables a nuestra auditoría de las cuentas anuales en España según lo exigido por la normativa reguladora de la actividad de auditoría de cuentas. En este sentido, no hemos prestado servicios distintos a los de la auditoría de cuentas ni han concurrido situaciones o circunstancias que, de acuerdo con lo establecido en la citada normativa reguladora, hayan afectado a la necesaria independencia de modo que se haya visto comprometida.

Consideramos que la evidencia de auditoría que hemos obtenido proporciona una base suficiente y adecuada para nuestra opinión.

Aspectos más relevantes de la auditoría

Los aspectos más relevantes de la auditoría son aquellos que, según nuestro juicio profesional, han sido considerados como los riesgos de incorrección material más significativos en nuestra auditoría de las cuentas anuales del periodo actual. Estos riesgos han sido tratados en el contexto de nuestra auditoría de las cuentas anuales en su conjunto, y en la formación de nuestra opinión sobre éstas, y no expresamos una opinión por separado sobre esos riesgos.

Aspectos más relevantes de la auditoría**Modo en el que se han tratado en la auditoría****Cartera de inversiones financieras**

De conformidad con la legislación vigente, el objeto social de las Instituciones de Inversión Colectiva es la captación de fondos, bienes o derechos del público para gestionarlos e invertirlos en bienes, derechos, valores u otros instrumentos, financieros o no, siempre que el rendimiento del inversor se establezca en función de los resultados colectivos.

De acuerdo con la actividad anteriormente descrita, el "Patrimonio atribuido a accionistas" de la Sociedad, está fundamentalmente invertido en instrumentos financieros. La política contable aplicable a la cartera de inversiones financieras (en adelante, la cartera) de la Sociedad, se encuentra descrita en la nota 4 de la memoria adjunta y en la nota 7 de la misma, se detalla la cartera a 31 de diciembre de 2023.

Identificamos esta área como el aspecto más relevante a considerar en la auditoría de la Sociedad, por la repercusión que la cartera tiene en el cálculo del valor liquidativo de la misma.

A 31 de diciembre de 2023, la Sociedad mantiene un contrato de gestión con Bankinter Gestión de Activos, S.A., S.G.I.I.C., como Sociedad gestora. Hemos obtenido un entendimiento de los procedimientos y criterios empleados por la misma, en la determinación del valor razonable de los instrumentos financieros de la Sociedad.

Adicionalmente, hemos realizado ciertos procedimientos sobre la cartera de la Sociedad, entre los que destacan los siguientes:

Obtención de confirmaciones de la Entidad depositaria de los títulos

Solicitamos a la Entidad depositaria, las confirmaciones relativas a la existencia de la totalidad de los títulos recogidos en la cartera de la Sociedad a 31 de diciembre de 2023, sin encontrar excepciones o diferencias significativas entre las respuestas recibidas de la Entidad depositaria y los registros contables de la Sociedad, proporcionados por la Sociedad gestora.

Valoración de la cartera

Comprobamos la valoración de la totalidad de los activos que se encuentran en la cartera de la Sociedad a 31 de diciembre de 2023, mediante la re-ejecución de los cálculos realizados por la Sociedad gestora y utilizando para ello valores fiables de mercado a la fecha de análisis.

Al realizar dichas re-ejecuciones no se han detectado diferencias significativas entre las obtenidas en nuestros cálculos y las valoraciones registradas en la contabilidad de la Sociedad.

Otra información: Informe de gestión

La otra información comprende exclusivamente el informe de gestión del ejercicio 2023, cuya formulación es responsabilidad de los administradores de la Sociedad y no forma parte integrante de las cuentas anuales.

Nuestra opinión de auditoría sobre las cuentas anuales no cubre el informe de gestión. Nuestra responsabilidad sobre el informe de gestión, de conformidad con lo exigido por la normativa reguladora de la actividad de auditoría de cuentas, consiste en evaluar e informar sobre la concordancia del informe de gestión con las cuentas anuales, a partir del conocimiento de la entidad obtenido en la realización de la auditoría de las citadas cuentas, así como en evaluar e informar de si el contenido y presentación del informe de gestión son conformes a la normativa que resulta de aplicación. Si, basándonos en el trabajo que hemos realizado, concluimos que existen incorrecciones materiales, estamos obligados a informar de ello.

Sobre la base del trabajo realizado, según lo descrito en el párrafo anterior, la información que contiene el informe de gestión concuerda con la de las cuentas anuales del ejercicio 2023 y su contenido y presentación son conformes a la normativa que resulta de aplicación.

Responsabilidad de los administradores en relación con las cuentas anuales

Los administradores son responsables de formular las cuentas anuales adjuntas, de forma que expresen la imagen fiel del patrimonio, de la situación financiera y de los resultados de la Sociedad, de conformidad con el marco normativo de información financiera aplicable a la entidad en España, y del control interno que consideren necesario para permitir la preparación de cuentas anuales libres de incorrección material, debida a fraude o error.

En la preparación de las cuentas anuales, los administradores son responsables de la valoración de la capacidad de la Sociedad para continuar como empresa en funcionamiento, revelando, según corresponda, las cuestiones relacionadas con empresa en funcionamiento y utilizando el principio contable de empresa en funcionamiento excepto si los administradores tienen intención de liquidar la Sociedad o de cesar sus operaciones, o bien no exista otra alternativa realista.

Responsabilidades del auditor en relación con la auditoría de las cuentas anuales

Nuestros objetivos son obtener una seguridad razonable de que las cuentas anuales en su conjunto están libres de incorrección material, debida a fraude o error, y emitir un informe de auditoría que contiene nuestra opinión.

Seguridad razonable es un alto grado de seguridad, pero no garantiza que una auditoría realizada de conformidad con la normativa reguladora de la actividad de auditoría de cuentas vigente en España siempre detecte una incorrección material cuando existe. Las incorrecciones pueden deberse a fraude o error y se consideran materiales si, individualmente o de forma agregada, puede preverse razonablemente que influyan en las decisiones económicas que los usuarios toman basándose en las cuentas anuales.

Como parte de una auditoría de conformidad con la normativa reguladora de la actividad de auditoría de cuentas vigente en España, aplicamos nuestro juicio profesional y mantenemos una actitud de escepticismo profesional durante toda la auditoría. También:

- Identificamos y valoramos los riesgos de incorrección material en las cuentas anuales, debida a fraude o error, diseñamos y aplicamos procedimientos de auditoría para responder a dichos riesgos y obtenemos evidencia de auditoría suficiente y adecuada para proporcionar una base para nuestra opinión. El riesgo de no detectar una incorrección material debida a fraude es más elevado que en el caso de una incorrección material debida a error, ya que el fraude puede implicar colusión, falsificación, omisiones deliberadas, manifestaciones intencionadamente erróneas, o la elusión del control interno.


- Obtenemos conocimiento del control interno relevante para la auditoría con el fin de diseñar procedimientos de auditoría que sean adecuados en función de las circunstancias, y no con la finalidad de expresar una opinión sobre la eficacia del control interno de la entidad.
- Evaluamos si las políticas contables aplicadas son adecuadas y la razonabilidad de las estimaciones contables y la correspondiente información revelada por los administradores.
- Concluimos sobre si es adecuada la utilización, por los administradores, del principio contable de empresa en funcionamiento y, basándonos en la evidencia de auditoría obtenida, concluimos sobre si existe o no una incertidumbre material relacionada con hechos o con condiciones que pueden generar dudas significativas sobre la capacidad de la Sociedad para continuar como empresa en funcionamiento. Si concluimos que existe una incertidumbre material, se requiere que llamemos la atención en nuestro informe de auditoría sobre la correspondiente información revelada en las cuentas anuales o, si dichas revelaciones no son adecuadas, que expresemos una opinión modificada. Nuestras conclusiones se basan en la evidencia de auditoría obtenida hasta la fecha de nuestro informe de auditoría. Sin embargo, los hechos o condiciones futuros pueden ser la causa de que la Sociedad deje de ser una empresa en funcionamiento.
- Evaluamos la presentación global, la estructura y el contenido de las cuentas anuales, incluida la información revelada, y si las cuentas anuales representan las transacciones y hechos subyacentes de un modo que logran expresar la imagen fiel.

Nos comunicamos con los administradores de la entidad en relación con, entre otras cuestiones, el alcance y el momento de realización de la auditoría planificados y los hallazgos significativos de la auditoría, así como cualquier deficiencia significativa del control interno que identificamos en el transcurso de la auditoría.

Entre los riesgos significativos que han sido objeto de comunicación a los administradores de la entidad, determinamos los que han sido de la mayor significatividad en la auditoría de las cuentas anuales del periodo actual y que son, en consecuencia, los riesgos considerados más significativos.

Describimos esos riesgos en nuestro informe de auditoría salvo que las disposiciones legales o reglamentarias prohíban revelar públicamente la cuestión.

PricewaterhouseCoopers Auditores, S.L. (S0242)



Gemma Mª Ramos Pascual (22788)
4 de abril de 2024



PRICEWATERHOUSECOOPERS
AUDITORES, S.L.

2024 Núm. 01/24/08422
96,00 EUR

SELLO CORPORATIVO:
Informe de auditoría de cuentas sujeto
a la normativa de auditoría de cuentas
española o internacional



OP1264670


CLASE 8.^a**Saboco Inversiones, S.I.C.A.V., S.A.****Balance al 31 de diciembre de 2023**
(Expresado en euros)

ACTIVO	2023	2022
Activo no corriente	-	-
Inmovilizado intangible	-	-
Inmovilizado material	-	-
Bienes inmuebles de uso propio	-	-
Mobiliario y enseres	-	-
Activos por impuesto diferido	-	-
Activo corriente	15 598 922,15	14 011 512,77
Deudores	43 654,07	24 901,55
Cartera de inversiones financieras	14 832 708,22	12 068 775,00
Cartera interior	3 592 498,82	1 892 508,65
Valores representativos de deuda	2 010 494,42	565 238,60
Instrumentos de patrimonio	-	-
Instituciones de Inversión Colectiva	1 582 004,40	1 327 270,05
Depósitos en Entidades de Crédito	-	-
Derivados	-	-
Otros	-	-
Cartera exterior	11 087 339,32	10 212 659,41
Valores representativos de deuda	7 945 907,27	6 389 148,78
Instrumentos de patrimonio	-	-
Instituciones de Inversión Colectiva	3 132 343,54	3 823 510,63
Depósitos en Entidades de Crédito	-	-
Derivados	9 088,51	-
Otros	-	-
Intereses de la cartera de inversión	152 870,08	(36 393,06)
Inversiones morosas, dudosas o en litigio	-	-
Periodificaciones	-	-
Tesorería	722 559,86	1 917 836,22
TOTAL ACTIVO	15 598 922,15	14 011 512,77

Las Notas 1 a 15, descritas en la memoria adjunta, forman parte integrante del balance al 31 de diciembre de 2023.



CLASE 8.ª



OP1264671

Saboco Inversiones, S.I.C.A.V., S.A.

Balance al 31 de diciembre de 2023

(Expresado en euros)

PATRIMONIO Y PASIVO	2023	2022
Patrimonio atribuido a partícipes o accionistas	15 572 241,87	13 995 074,07
Fondos reembolsables atribuidos a partícipes o accionistas	15 572 241,87	13 995 074,07
Capital	8 500 160,00	8 500 160,00
Partícipes	-	-
Prima de emisión	1 942 953,61	1 926 328,84
Reservas	5 105 845,68	5 106 424,56
(Acciones propias)	(49 519,14)	(419 614,53)
Resultados de ejercicios anteriores	(1 118 224,80)	-
Otras aportaciones de socios	-	-
Resultado del ejercicio	1 191 026,52	(1 118 224,80)
(Dividendo a cuenta)	-	-
Ajustes por cambios de valor en inmovilizado material de uso propio	-	-
Otro patrimonio atribuido	-	-
Pasivo no corriente	-	-
Provisiones a largo plazo	-	-
Deudas a largo plazo	-	-
Pasivos por impuesto diferido	-	-
Pasivo corriente	26 680,28	16 438,70
Provisiones a corto plazo	-	-
Deudas a corto plazo	-	-
Acreedores	19 347,62	16 438,70
Pasivos financieros	-	-
Derivados	7 332,66	-
Periodificaciones	-	-
TOTAL PATRIMONIO Y PASIVO	15 598 922,15	14 011 512,77
CUENTAS DE ORDEN	2023	2022
Cuentas de compromiso	25 502,08	-
Compromisos por operaciones largas de derivados	4 675,75	-
Compromisos por operaciones cortas de derivados	20 826,33	-
Otras cuentas de orden	26 072 924,80	24 122 994,33
Valores cedidos en préstamo por la IIC	-	-
Valores aportados como garantía por la IIC	-	-
Valores recibidos en garantía por la IIC	-	-
Capital nominal no suscrito ni en circulación	15 540 340,00	15 540 340,00
Pérdidas fiscales a compensar	118 224,80	1 118 224,80
Otros	10 414 360,00	7 464 429,53
TOTAL CUENTAS DE ORDEN	26 098 426,88	24 122 994,33

Las Notas 1 a 15, descritas en la memoria adjunta, forman parte integrante del balance al 31 de diciembre de 2023.



CLASE 8.^a



OP1264672

Saboco Inversiones, S.I.C.A.V., S.A.

Cuenta de pérdidas y ganancias correspondiente al ejercicio anual terminado el 31 de diciembre de 2023

(Expresada en euros)

	<u>2023</u>	<u>2022</u>
Comisiones de descuento por suscripciones y/o reembolsos	-	-
Comisiones retrocedidas a la Institución de Inversión Colectiva	884,95	682,46
Gastos de personal	-	-
Otros gastos de explotación	(65 224,01)	(63 952,79)
Comisión de gestión	(53 823,55)	(54 068,01)
Comisión de depositario	-	-
Ingreso/gasto por compensación compartimento	-	-
Otros	(11 400,46)	(9 884,78)
Amortización del inmovilizado material	-	-
Excesos de provisiones	-	-
Deterioro y resultados por enajenaciones de inmovilizado	-	-
Resultado de explotación	(64 339,06)	(63 270,33)
Ingresos financieros	203 459,44	53 915,21
Gastos financieros	(208,26)	(346,12)
Variación del valor razonable en instrumentos financieros	985 240,14	(956 121,61)
Por operaciones de la cartera interior	312 340,65	(186 277,53)
Por operaciones de la cartera exterior	688 655,39	(740 420,42)
Por operaciones con derivados	(15 755,90)	(29 423,66)
Otros	-	-
Diferencias de cambio	(4 990,21)	(12 646,40)
Deterioro y resultado por enajenaciones de instrumentos financieros	73 794,03	(139 755,55)
Deterioros	-	-
Resultados por operaciones de la cartera interior	(863,25)	(48,37)
Resultados por operaciones de la cartera exterior	171 081,89	(201 621,57)
Resultados por operaciones con derivados	(96 424,61)	61 914,39
Otros	-	-
Resultado financiero	1 257 295,14	(1 054 954,47)
Resultado antes de impuestos	1 192 956,08	(1 118 224,80)
Impuesto sobre beneficios	(1 929,56)	-
RESULTADO DEL EJERCICIO	1 191 026,52	(1 118 224,80)

Las Notas 1 a 15, descritas en la memoria adjunta, forman parte integrante de la cuenta de pérdidas y ganancias correspondiente al ejercicio anual terminado el 31 de diciembre de 2023.

Saboco Inversiones, S.I.C.A.V., S.A.

Estado de cambios en el patrimonio neto correspondiente al ejercicio anual terminado el 31 de diciembre de 2023
(Expresado en euros)

Al 31 de diciembre de 2023

A) Estado de ingresos y gastos reconocidos

Resultado de la cuenta de pérdidas y ganancias 1.191.026,52

Total ingresos y gastos imputados directamente en el patrimonio atribuido a partícipes y accionistas -
Total transferencias a la cuenta de pérdidas y ganancias -

Total de ingresos y gastos reconocidos 1.191.026,52

B) Estado total de cambios en el patrimonio neto

Capital	8.500.160,00	1.926.328,84	5.106.424,56	(419.614,53)	-	(1.118.224,80)	-	13.995.074,07
Saldos al 31 de diciembre de 2022	8.500.160,00	1.926.328,84	5.106.424,56	(419.614,53)	-	(1.118.224,80)	-	13.995.074,07
Ajustes por cambios de criterio	-	-	-	-	-	-	-	-
Ajustes por errores	-	-	-	-	-	-	-	-

Saldo ajustado 8.500.160,00 1.926.328,84 5.106.424,56 (419.614,53) (1.118.224,80) 13.995.074,07

Total ingresos y gastos reconocidos

Aplicación del resultado del ejercicio

Operaciones con accionistas

Otras variaciones del patrimonio

1.191.026,52

(1.118.224,80) 1.118.224,80

16.624,77 (578,88) 370.095,39

- - - -

Saldos al 31 de diciembre de 2023 8.500.160,00 1.942.953,61 5.105.845,68 (49.519,14) (1.118.224,80) 1.191.026,52 15.572.241,87

Las Notas 1 a 15, descritas en la memoria adjunta, forman parte integrante del estado de cambios en el patrimonio neto correspondiente al ejercicio anual terminado el 31 de diciembre de 2023.



CLASE 8.ª



OP1264673

Estado de cambios en el patrimonio neto correspondiente al ejercicio anual terminado el 31 de diciembre de 2023
(Expresado en euros)



CLASE 8.^a



OP1264674

Al 31 de diciembre de 2022

A) Estado de ingresos y gastos reconocidos

Resultado de la cuenta de pérdidas y ganancias (1 118 224,80)

Total ingresos y gastos imputados directamente en el patrimonio atribuido a partícipes y accionistas -
Total transferencias a la cuenta de pérdidas y ganancias -


Total de ingresos y gastos reconocidos (1 118 224,80)

B) Estado total de cambios en el patrimonio neto

	Capital	Prima de emisión	Reservas	(Acciones propias)	Resultados de ejercicios anteriores	Resultado del ejercicio	Otro patrimonio atribuido	Total
Saldos al 31 de diciembre de 2019	8 288 330,00	1 760 486,82	4 462 065,61	-	-	645 210,84	-	15 156 093,27
Ajustes por cambios de criterio	-	-	-	-	-	-	-	-
Ajustes por errores	-	-	-	-	-	-	-	-
Saldo ajustado	8 288 330,00	1 760 486,82	4 462 065,61	-	-	645 210,84	-	15 156 093,27
Total ingresos y gastos reconocidos	-	-	-	-	-	(1 118 224,80)	-	(1 118 224,80)
Aplicación del resultado del ejercicio	-	-	645 210,84	-	-	(645 210,84)	-	-
Operaciones con accionistas	211 830,00	165 842,02	(851,89)	(419 614,53)	-	-	-	(42 794,40)
Otras variaciones del patrimonio	-	-	-	-	-	-	-	-
Saldos al 31 de diciembre de 2022	8 500 160,00	1 926 328,84	5 106 424,56	(419 614,53)	-	(1 118 224,80)	-	13 995 074,07



CLASE 8.^a



OP1264675

Saboco Inversiones, S.I.C.A.V., S.A.

Memoria de las cuentas anuales correspondiente al ejercicio anual terminado el 31 de diciembre de 2023 (Expresada en euros)

1. Actividad y gestión del riesgo

a) Actividad

Saboco Inversiones, S.I.C.A.V., S.A., en lo sucesivo la Sociedad, fue constituida en Zaragoza el 5 de abril de 2001. Tiene su domicilio social en Paseo de la Castellana 29, Madrid.

La Sociedad se encuentra inscrita en el Registro de Sociedades de Inversión de Capital Variable de la Comisión Nacional del Mercado de Valores (en adelante "C.N.M.V.") desde el 10 de octubre de 2001 con el número 1.991, adquiriendo, a efectos legales, la consideración de Sociedad de Inversión de Capital Variable a partir de entonces.

De conformidad con lo dispuesto en el artículo 1º de la Ley 35/2003 de 4 de noviembre, de Instituciones de Inversión Colectiva y sucesivas modificaciones (en adelante "Ley 35/2003"), el objeto social de las Instituciones de Inversión Colectiva es la captación de fondos, bienes o derechos del público para gestionarlos e invertirlos en bienes, derechos, valores u otros instrumentos, financieros o no, siempre que el rendimiento del inversor se establezca en función de los resultados colectivos.

La gestión, administración y representación de la Sociedad está encomendada a Bankinter Gestión de Activos, S.A, S.G.I.I.C., sociedad participada al 99,99% por Bankinter, S.A., que adicionalmente es la Entidad Depositaria de la Sociedad. Dicha Entidad Depositaria debe desarrollar determinadas funciones de vigilancia, supervisión, custodia y administración para la Sociedad, de acuerdo con lo establecido en la normativa en vigor.

La Sociedad está sometida a la normativa legal específica de las Sociedades de Inversión de Capital Variable, recogida principalmente por el Real Decreto 1082/2012, de 13 de julio, por el que se aprueba el Reglamento de desarrollo de la Ley 35/2003 y sucesivas modificaciones (en adelante "Real Decreto 1082/2012"). Los principales aspectos de esta normativa que le son aplicables son los siguientes:

- Cambio de forma automática, a partir de la entrada en vigor de la mencionada Ley, de la denominación "Sociedad de Inversión Mobiliaria de Capital Variable" (S.I.M.C.A.V.) y sus diferentes variantes, por "Sociedad de Inversión de Capital Variable" (S.I.C.A.V.).
- El capital mínimo desembolsado deberá situarse en 2.400.000 euros. El capital estatutario máximo no podrá superar en más de diez veces el capital inicial.
- El número de accionistas de la Sociedad no podrá ser inferior a 100.



CLASE 8.ª



OP1264676

Saboco Inversiones, S.I.C.A.V., S.A.

Memoria de las cuentas anuales correspondiente al ejercicio anual terminado el 31 de diciembre de 2023
(Expresada en euros)

Cuando por circunstancias del mercado o por el obligado cumplimiento de la ley o de las prescripciones del texto refundido de la Ley de Sociedades de Capital, el capital o el número de accionistas de una sociedad de inversión, o de uno de sus compartimentos, descendieran de los mínimos establecidos en el Real Decreto 1082/2012, dichas instituciones gozarán del plazo de un año, durante el cual podrán continuar operando como tales.

- Las acciones representativas del capital estatutario máximo que no estén suscritas o las que posteriormente haya adquirido la Sociedad, deben mantenerse en cartera hasta que sean puestas en circulación por los órganos gestores. Las acciones en cartera deberán estar en poder del Depositario, tal y como se menciona en el artículo 80 del Real Decreto 1082/2012.
- Los valores mobiliarios y demás activos financieros de la Sociedad no pueden pignorararse ni constituirse en garantía de ninguna clase, salvo para servir de garantía de las operaciones que la Sociedad realice en los mercados secundarios oficiales de derivados, y deben estar bajo la custodia de las Entidades legalmente habilitadas para el ejercicio de esta función.
- Se establecen unos porcentajes máximos de obligaciones frente a terceros y de concentración de inversiones.
- La Sociedad debe cumplir con un coeficiente mínimo de liquidez del 1% del promedio mensual de su patrimonio, que debe materializarse en efectivo, en depósitos o cuentas a la vista en el Depositario o en otra entidad de crédito si el Depositario no tiene esta consideración, o en compraventas con pacto de recompra a un día de valores de Deuda Pública.
- La Sociedad se encuentra sujeta a unos límites generales a la utilización de instrumentos derivados por riesgo de mercado, así como a unos límites por riesgo de contraparte.

La Sociedad Gestora percibe una comisión anual en concepto de gastos de gestión calculada sobre el patrimonio de la Sociedad. En los ejercicios 2023 y 2022 la comisión de gestión ha sido del 0,37%.

Igualmente se establece una remuneración de la Entidad Depositaria calculada sobre el patrimonio custodiado. En los ejercicios 2023 y 2022 la comisión de depositaria ha sido del 0%.

b) Gestión del riesgo

La política de inversión de la Sociedad, así como la descripción de los principales riesgos asociados, se detallan en el folleto registrado y a disposición del público en el registro correspondiente de la C.N.M.V.



CLASE 8.ª



OP1264677

Saboco Inversiones, S.I.C.A.V., S.A.

Memoria de las cuentas anuales correspondiente al ejercicio anual terminado el 31 de diciembre de 2023
(Expresada en euros)

Debido a la operativa en mercados financieros de la Sociedad, los principales riesgos a los que se encuentra expuesta son los siguientes:

- **Riesgo de mercado:** representa el riesgo de incurrir en pérdidas debido a movimientos adversos en los precios de mercado de los activos financieros en los que opera la Sociedad. Entre dichos riesgos, los más significativos son los tipos de interés, los tipos de cambio y las cotizaciones de los títulos que la Sociedad tenga en cartera.
- **Riesgo de crédito:** se trata del riesgo de que puedan originarse pérdidas potenciales debidas a cambios en la capacidad o intención de la contraparte de cumplir sus obligaciones financieras con la Sociedad.
- **Riesgo de liquidez:** se produce cuando existen dificultades en el momento de realizar en el mercado los activos en cartera.
- **Riesgo operacional:** aquel que puede provocar pérdidas como resultado de errores humanos, procesos internos inadecuados o defectuosos, fallos en los sistemas o como consecuencia de acontecimientos externos.

La Sociedad Gestora tiene establecidos los mecanismos necesarios para controlar la exposición a los riesgos de mercado, crédito y liquidez, así como el referido al riesgo operacional. En este sentido, el control de los coeficientes normativos mencionados en el apartado 1.a), anterior, limitan la exposición a dichos riesgos.

2. Bases de presentación de las cuentas anuales

a) Imagen fiel

Las cuentas anuales, formuladas por los Administradores de la Sociedad, han sido preparadas a partir de los registros contables de la Sociedad, habiéndose aplicado las disposiciones legales vigentes en materia contable que le son aplicables, con el objeto de mostrar la imagen fiel de su patrimonio, de su situación financiera y de sus resultados.

Las cuentas anuales adjuntas se encuentran pendientes de aprobación por la Junta de Accionistas de la Sociedad, si bien los Administradores estiman que serán aprobadas sin modificaciones significativas.



OP1264678

CLASE 8.^a

Saboco Inversiones, S.I.C.A.V., S.A.

Memoria de las cuentas anuales correspondiente al ejercicio anual terminado el 31 de diciembre de 2023
(Expresada en euros)

b) Principios contables

Para la elaboración de estas cuentas anuales se han seguido los principios y criterios contables y de clasificación recogidos, fundamentalmente, en la Circular 3/2008 de la C.N.M.V. y sucesivas modificaciones. Los principios más significativos se describen en la Nota 4. No existe ningún principio contable de aplicación obligatoria que, siendo significativo su efecto sobre estas cuentas anuales, se haya dejado de aplicar.

c) Comparabilidad

Las cuentas anuales al 31 de diciembre de 2023 se presentan atendiendo a la estructura y principios contables establecidos en la normativa vigente de la C.N.M.V.

Los Administradores de la Sociedad presentan, a efectos comparativos, con cada una de las partidas del balance, de la cuenta de pérdidas y ganancias y del estado de cambios en el patrimonio neto, además de las cifras del ejercicio 2023, las correspondientes al ejercicio anterior.

No se han producido modificaciones contables que afecten significativamente a la comparación entre las cuentas anuales de los ejercicios 2023 y 2022.

d) Consolidación

Al 31 de diciembre de 2023, la Sociedad, no está obligada, de acuerdo con el contenido del artículo 42 del Código de Comercio, a formular cuentas anuales consolidadas o bien por no ser sociedad dominante de un grupo de sociedades o no formar parte de un grupo de sociedades, según lo previsto en dicho artículo.

e) Estimaciones contables y corrección de errores

En determinadas ocasiones los Administradores de la Sociedad han realizado estimaciones para obtener la valoración de algunos activos, pasivos, ingresos, gastos y compromisos que figuran registrados en las cuentas anuales. Dichas estimaciones se refieren, principalmente, al valor razonable y a las posibles pérdidas por deterioro de determinados activos financieros, si los hubiera. Aun cuando éstas se consideren las mejores estimaciones posibles, en base a la información existente en el momento del cálculo, acontecimientos futuros podrían obligar a modificarlas prospectivamente, de acuerdo con la normativa vigente.



OP1264679

CLASE 8.ª

Saboco Inversiones, S.I.C.A.V., S.A.**Memoria de las cuentas anuales correspondiente al ejercicio anual terminado el 31 de diciembre de 2023**
(Expresada en euros)

En cualquier caso, el valor liquidativo por acción de la Sociedad se verá afectado por las fluctuaciones de los precios del mercado y otros riesgos asociados a las inversiones financieras.

No existen cambios en las estimaciones contables ni errores que se hubieran producido en ejercicios anteriores y hayan sido detectados durante los ejercicios 2023 y 2022.

Las cifras contenidas en los documentos que componen estas cuentas anuales, el balance, la cuenta de pérdidas y ganancias, el estado de cambios en el patrimonio neto y esta memoria, están expresadas en euros, excepto cuando se indique expresamente.

3. Propuesta y aprobación de distribución de resultados

El detalle de la propuesta de distribución del resultado del ejercicio 2023, por el Consejo de Administración a la Junta de Accionistas, así como la aprobación de la distribución del resultado del ejercicio 2022, es la siguiente:

	2023	2022
Base de reparto		
Resultado del ejercicio	<u>1 191 026,52</u>	<u>(1 118 224,80)</u>
	1 191 026,52	(1 118 224,80)
Propuesta de distribución		
Reserva legal	119 102,65	-
Resultados de ejercicios anteriores	-	(1 118 224,80)
Compensación de resultados de ejercicios anteriores	<u>1 071 923,87</u>	<u>-</u>
	1 191 026,52	(1 118 224,80)

4. Resumen de los principios contables y normas de valoración más significativos

Los principios contables más significativos aplicados en la formulación de estas cuentas anuales han sido los siguientes:

a) Principio de empresa en funcionamiento

En la elaboración de las cuentas anuales se ha considerado que la gestión de la Sociedad continuará en el futuro previsible. Por tanto, la aplicación de las normas contables no está encaminada a determinar el valor del patrimonio a efectos de su transmisión global o parcial ni el importe resultante en caso de su liquidación.



CLASE 8.ª



OP1264680

Saboco Inversiones, S.I.C.A.V., S.A.

Memoria de las cuentas anuales correspondiente al ejercicio anual terminado el 31 de diciembre de 2023

(Expresada en euros)

b) Principio del devengo

Los ingresos y gastos se registran contablemente en función del periodo en que se devengan, con independencia de cuando se produce su cobro o pago efectivo.

c) Deudores

La valoración inicial se realiza por su valor razonable que, salvo evidencia en contrario, es el precio de la transacción, que equivale al valor razonable de la contraprestación entregada más los costes de transacción que les sean directamente atribuibles.

La valoración posterior se hace a su coste amortizado. Los intereses devengados se contabilizan en la cuenta de pérdidas y ganancias aplicando el método del tipo de interés efectivo. No obstante, aquellas partidas cuyo importe se espere recibir en un plazo de tiempo inferior a un año se valoran por su valor nominal.

Las pérdidas por deterioro del valor de las partidas a cobrar se calculan teniendo en cuenta los flujos de efectivo futuros estimados, descontados al tipo de interés efectivo calculado en el momento del reconocimiento. Las correcciones valorativas por deterioro, así como su reversión se reconocen como un gasto o un ingreso en la cuenta de pérdidas y ganancias.

d) Cartera de inversiones financieras

Los activos de la cartera de inversiones financieras han sido considerados como activos financieros a valor razonable con cambios en la cuenta de pérdidas y ganancias. Los principales productos financieros recogidos en la cartera, así como la determinación de su valor razonable se describen a continuación:

- Valores representativos de deuda: valores que suponen una deuda para su emisor y que devengan una remuneración consistente en un interés establecido contractualmente.

El valor razonable de los valores representativos de deuda cotizados se determina por los precios de cotización en un mercado, siempre y cuando éste sea activo y los precios se obtengan de forma consistente. Cuando no estén disponibles precios de cotización el valor razonable se corresponde con el precio de la transacción más reciente siempre que no haya habido un cambio significativo en las circunstancias económicas desde el momento de la transacción.

Los intereses devengados no cobrados de valores representativos de deuda se periodifican de acuerdo con el tipo de interés efectivo y forman parte del resultado del ejercicio.



CLASE 8.^a



OP1264681

Saboco Inversiones, S.I.C.A.V., S.A.

Memoria de las cuentas anuales correspondiente al ejercicio anual terminado el 31 de diciembre de 2023
(Expresada en euros)

- Instrumentos de patrimonio: instrumentos financieros emitidos por otras entidades, tales como acciones y cuotas participativas, que tienen la naturaleza de instrumentos de capital para el emisor.

El valor razonable de los instrumentos de patrimonio cotizados lo establece el cambio oficial de cierre del día de la fecha del balance, si existe, o inmediato hábil anterior o el cambio medio ponderado si no existiera precio oficial de cierre.

- Depósitos en entidades de crédito: depósitos que la Sociedad mantiene en entidades de crédito, a excepción de los saldos que se recogen en el epígrafe de "Tesorería".

Se considera valor razonable el precio que iguala el rendimiento interno de la inversión a los tipos de mercado vigentes en cada momento.

- Acciones o participaciones de otras Instituciones de Inversión Colectiva: su valor razonable se establece en función del valor liquidativo o valor de cotización del día de referencia. En el caso de que para el día de referencia no se calculara un valor liquidativo, se utiliza el último valor liquidativo disponible. Para las inversiones en Instituciones de Inversión Colectiva de Inversión Libre, Instituciones de Inversión Colectiva de Instituciones de Inversión Colectiva de Inversión Libre e Instituciones de Inversión Colectiva extranjeras similares, se utilizan, en su caso, valores liquidativos estimados.

- Derivados: incluye, entre otros, las diferencias de valor en los contratos de futuros y forwards, las primas pagadas/cobradas por warrants y opciones compradas/emitidas, cobros o pagos asociados a los contratos de permuta financiera, así como las inversiones en productos estructurados.

El valor del cambio oficial de cierre el día de referencia determina su valor razonable. Para los no negociados en mercados organizados, la Sociedad Gestora establece un modelo de valoración en función de las condiciones específicas establecidas en la Circular 6/2010 de la C.N.M.V., y sucesivas modificaciones.

Los activos en los que concurra un deterioro notorio e irrecuperable de su inversión se darán de baja con cargo a la cuenta de pérdidas y ganancias.

Los activos y pasivos financieros se dan de baja en el balance cuando se traspasan, sustancialmente, todos los riesgos y beneficios inherentes a la propiedad de estos.



CLASE 8.ª



OP1264682

Saboco Inversiones, S.I.C.A.V., S.A.

Memoria de las cuentas anuales correspondiente al ejercicio anual terminado el 31 de diciembre de 2023 (Expresada en euros)

e) Adquisición y cesión temporal de activos

Las adquisiciones temporales de activos o adquisiciones con pacto de retrocesión se contabilizan por el importe efectivo desembolsado, cualesquiera que sean los instrumentos subyacentes, en la cuenta de activo correspondiente.

La diferencia entre este importe y el precio de retrocesión se imputa como ingreso en la cuenta de pérdidas y ganancias utilizando el método del tipo de interés efectivo.

Las diferencias de valor razonable se imputan en la cuenta de pérdidas y ganancias en el epígrafe de "Variación del valor razonable en instrumentos financieros".

La cesión en firme del activo adquirido temporalmente se registra como pasivo financiero a valor razonable con cambios en pérdidas y ganancias.

f) Instrumentos de patrimonio

Los instrumentos de patrimonio cotizados se registran en el momento de su contratación por el valor razonable de la contraprestación entregada, incluyendo los costes de transacción explícitos directamente atribuibles a la operación.

Las diferencias que surjan como consecuencia de los cambios en el valor razonable de estos activos se reflejan en la cuenta de pérdidas y ganancias de la siguiente forma: las diferencias negativas o diferencias positivas se registran bajo el epígrafe de "Deterioro y resultado por enajenaciones de instrumentos financieros" o de "Variación del valor razonable en instrumentos financieros por operaciones de la cartera interior o exterior", según los cambios se hayan liquidado o no, utilizando como contrapartida la cuenta de "Instrumentos de patrimonio", de la cartera interior o exterior del activo del balance.

g) Valores representativos de deuda

Los valores representativos de deuda se registran en el momento de su liquidación por el valor razonable de la contraprestación entregada, incluyendo los costes de transacción explícitos directamente atribuibles a la operación.

Las diferencias que surjan como consecuencia de los cambios en el valor razonable de estos activos se reflejan en la cuenta de pérdidas y ganancias de la siguiente forma: las diferencias negativas o diferencias positivas se registran bajo el epígrafe de "Deterioro y resultado por enajenaciones de instrumentos financieros" o de "Variación del valor razonable en instrumentos financieros por operaciones de la cartera interior o exterior", según los activos se hayan liquidado o no, utilizando como contrapartida la cuenta de "Valores representativos de deuda", de la cartera interior o exterior del activo del balance.



CLASE 8.ª



OP1264683

Saboco Inversiones, S.I.C.A.V., S.A.

Memoria de las cuentas anuales correspondiente al ejercicio anual terminado el 31 de diciembre de 2023
(Expresada en euros)

h) Operaciones de derivados, excepto permutas financieras

Las operaciones de derivados se registran en el momento de su contratación y hasta el momento de cierre de la posición o el vencimiento del contrato, en el epígrafe correspondiente de cuentas de orden, por el importe nominal comprometido.

Los fondos depositados en concepto de garantía tienen la consideración contable de depósito cedido, registrándose en el capítulo correspondiente del epígrafe de "Deudores" del activo en el balance.

El valor razonable de los valores aportados en garantía se registra en cuentas de orden en el epígrafe de "Valores aportados como garantía por la Institución de Inversión Colectiva".

Las primas resultantes de las opciones compradas o emitidas se reflejan en el epígrafe de "Derivados" del activo o pasivo del balance, en la fecha de ejecución de la operación.

Las diferencias que surjan como consecuencia de los cambios en el valor razonable de estos activos se reflejan en la cuenta de pérdidas y ganancias de la siguiente forma: las diferencias negativas o diferencias positivas se registran bajo el epígrafe de "Resultados por operaciones con derivados" o de "Variación del valor razonable en instrumentos financieros por operaciones con derivados", según éstos se hayan liquidado o no, utilizando como contrapartida el epígrafe de "Derivados", de la cartera interior o exterior del activo o del pasivo corriente del balance.

i) Moneda extranjera

En el caso de partidas monetarias que sean tesorería, débitos y créditos, las diferencias de cambio, tanto positivas como negativas, se reconocen en la cuenta de pérdidas y ganancias bajo el epígrafe de "Diferencias de cambio".

Para el resto de partidas monetarias y no monetarias que forman parte de la cartera de instrumentos financieros, las diferencias de cambio se tratan conjuntamente con las pérdidas y ganancias derivadas de la valoración.

j) Acciones propias y prima de emisión

La adquisición por parte de la Sociedad de sus propias acciones se registra en el patrimonio neto de ésta, con signo negativo, por el valor razonable de la contraprestación entregada.



CLASE 8.^a



OP1264684

Saboco Inversiones, S.I.C.A.V., S.A.

Memoria de las cuentas anuales correspondiente al ejercicio anual terminado el 31 de diciembre de 2023
(Expresada en euros)

Las diferencias positivas o negativas que se producen entre la contraprestación recibida en la colocación o enajenación y el valor nominal o el valor razonable de dichas acciones, según se trate de acciones puestas en circulación por primera vez o previamente adquiridas por la Sociedad, se registrarán en el epígrafe de "Prima de emisión" del patrimonio atribuido a accionistas.

Los gastos y costes de transacción inherentes a estas operaciones se registran directamente contra el patrimonio neto como menores reservas, netos del efecto impositivo, a menos que se haya desistido de la transacción o se haya abandonado, en cuyo caso se imputará a la cuenta de pérdidas y ganancias.

En el apartado octavo del artículo 32 de la Ley 35/2003, se establece que la adquisición por la Sociedad de sus acciones propias, entre el capital inicial y el capital estatutario máximo, no estará sujeta a las limitaciones establecidas sobre adquisición derivativa de acciones propias en la Ley de Sociedades de Capital. Por debajo de dicho capital mínimo la Sociedad podrá adquirir acciones con los límites y condiciones establecidos en la citada Ley de Sociedades de Capital.

k) Valor liquidativo de las acciones

La determinación del patrimonio de la Sociedad, a los efectos del cálculo del valor liquidativo de las correspondientes acciones que lo componen, se realiza de acuerdo con los criterios establecidos en la Circular 6/2008 de la C.N.M.V., y sucesivas modificaciones.

l) Impuesto sobre beneficios


La cuenta de pérdidas y ganancias recoge el gasto por el Impuesto sobre beneficios, en cuyo cálculo se contempla el efecto del diferimiento de las diferencias producidas entre la base imponible del impuesto y el resultado contable antes de aplicar el impuesto que revierte en periodos subsiguientes.

Los pasivos por impuestos diferidos se reconocen siempre, en cambio los activos por impuestos diferidos sólo se reconocen en la medida en que resulte probable que la Institución disponga de ganancias fiscales futuras que permitan la aplicación de estos activos.

Los derechos a compensar en ejercicios posteriores por las pérdidas fiscales no dan lugar al reconocimiento de un activo por impuesto diferido en ningún caso y sólo se reconocen mediante la compensación del gasto por impuesto con la frecuencia del cálculo del valor liquidativo. Las pérdidas fiscales que puedan compensarse se registran en el epígrafe de "Cuentas de orden - Pérdidas fiscales a compensar".



CLASE 8.^a



OP1264685

Saboco Inversiones, S.I.C.A.V., S.A.

Memoria de las cuentas anuales correspondiente al ejercicio anual terminado el 31 de diciembre de 2023
(Expresada en euros)

5. Deudores

El desglose de este epígrafe, al 31 de diciembre de 2023 y 2022, es el siguiente:

	2023	2022
Depósitos de garantía	27 971,87	-
Administraciones públicas deudoras	15 448,64	24 901,55
Otros	233,56	-
	<u>43 654,07</u>	<u>24 901,55</u>

El capítulo "Depósitos de garantía" al 31 de diciembre de 2023 recoge los importes cedidos en garantía por posiciones en derivados vivas al cierre de cada ejercicio.

El capítulo de "Administraciones públicas deudoras" al 31 de diciembre de 2023 y 2022 recoge las retenciones sobre intereses y otros rendimientos de capital mobiliario practicadas en el ejercicio correspondiente.

6. Acreedores

El desglose de este epígrafe, al 31 de diciembre de 2023 y 2022, es el siguiente:

	2023	2022
Administraciones públicas acreedoras	1 928,66	-
Otros	17 418,96	16 438,70
	<u>19 347,62</u>	<u>16 438,70</u>

El capítulo de "Acreedores - Otros" recoge, principalmente, el importe de las comisiones de gestión y depositaria pendientes de pago al cierre del ejercicio correspondiente.



CLASE 8.^a



OP1264686

Saboco Inversiones, S.I.C.A.V., S.A.

Memoria de las cuentas anuales correspondiente al ejercicio anual terminado el 31 de diciembre de 2023
(Expresada en euros)

7. Cartera de inversiones financieras

El detalle de la cartera de valores de la Sociedad, por tipo de activo, al 31 de diciembre de 2023 y 2022 se muestra a continuación:

	2023	2022
Cartera interior	3 592 498,82	1 892 508,65
Valores representativos de deuda	2 010 494,42	565 238,60
Instituciones de Inversión Colectiva	1 582 004,40	1 327 270,05
Cartera exterior	11 087 339,32	10 212 659,41
Valores representativos de deuda	7 945 907,27	6 389 148,78
Instituciones de Inversión Colectiva	3 132 343,54	3 823 510,63
Derivados	9 088,51	-
Intereses de la cartera de inversión	152 870,08	(36 393,06)
	14 832 708,22	12 068 775,00

En los Anexos I y II adjuntos, partes integrantes de esta memoria, se detallan la cartera de inversiones financieras y las inversiones en derivados de la Sociedad, respectivamente, al 31 de diciembre de 2023. En el Anexo III adjunto, parte integrante de esta memoria, se detalla la cartera de inversiones financieras de la Sociedad al 31 de diciembre de 2022.

Al 31 de diciembre de 2023 y 2022 todos los títulos recogidos dentro de la cartera de inversiones financieras se encuentran depositados en Bankinter, S.A.

8. Tesorería

El detalle de este epígrafe al cierre de los ejercicios 2023 y 2022, se muestra a continuación:

	2023	2022
Cuentas en el Depositario		
Cuentas en euros	710 424,21	1 438 618,82
Cuentas en divisa	12 135,65	479 217,40
	722 559,86	1 917 836,22



CLASE 8.ª



OP1264687

Saboco Inversiones, S.I.C.A.V., S.A.

Memoria de las cuentas anuales correspondiente al ejercicio anual terminado el 31 de diciembre de 2023 (Expresada en euros)

Durante los ejercicios 2023 y 2022 el tipo de interés de remuneración de las cuentas en el Depositario ha sido un tipo de interés de mercado.

9. Patrimonio atribuido a accionistas

El movimiento del "Patrimonio atribuido a accionistas" durante los ejercicios 2023 y 2022 se detalla en el Estado de cambios en el patrimonio neto.

a) Capital

El movimiento del capital durante los ejercicios 2023 y 2022, se muestra a continuación:

	2022	Operaciones con acciones	Otros	2023
Capital inicial	2 404 050,00	-	-	2 404 050,00
Capital estatutario emitido	6 096 110,00	-	-	6 096 110,00
	8 500 160,00	-	-	8 500 160,00

	2019	Operaciones con acciones	Otros	2022
Capital inicial	2 404 050,00	-	-	2 404 050,00
Capital estatutario emitido	5 884 280,00	211 830,00	-	6 096 110,00
	8 288 330,00	211 830,00	-	8 500 160,00

El capital inicial está representado por 240.405 acciones de 10,00 euros nominales cada una, totalmente suscritas y desembolsadas.

Las acciones de la Sociedad están admitidas a negociación en Bolsas y Mercados Españoles.

El capital estatutario máximo se establece en 24.040.500,00 euros representado por 2.404.050 acciones de 10,00 euros nominales cada una.

Durante el ejercicio 2022, la Sociedad ha procedido a realizar varias emisiones de capital estatutario por un importe total de 211 830,00 euros, habiendo puesto en circulación 21.183 acciones de 10 euros de valor nominal cada una de ellas, totalmente suscritas y desembolsadas. La última emisión de acciones fue realizada con fecha 17 de mayo de 2022.



CLASE 8.^a



OP1264688

Saboco Inversiones, S.I.C.A.V., S.A.

Memoria de las cuentas anuales correspondiente al ejercicio anual terminado el 31 de diciembre de 2023
(Expresada en euros)

b) Reservas

El movimiento de las reservas y el resultado durante los ejercicios 2023 y 2022, se muestra a continuación:

	2022	Distribución resultados de 2022	Otros	2023
Reserva legal	575 534,06	-	-	575 534,06
Reserva voluntaria	4 530 890,50	-	(578,88)	4 530 311,62
Resultado de ejercicios anteriores	-	(1 118 224,80)	-	(1 118 224,80)
	5 106 424,56	(1 118 224,80)	(578,88)	3 987 620,88

	2019	Distribución resultados de 2019	Otros	2022
Reserva legal	511 012,98	64 521,08	-	575 534,06
Reserva voluntaria	3 951 052,63	580 689,76	(851,89)	4 530 890,50
	4 462 065,61	645 210,84	(851,89)	5 106 424,56

La reserva legal se dota de conformidad con el artículo 274 de la Ley de Sociedades de Capital, que establece que, en todo caso, una cifra igual al 10% del beneficio del ejercicio se destinará a ésta hasta que alcance, al menos, el 20% del capital. No puede ser distribuida y si es usada para compensar pérdidas, en el caso de que no existan otras reservas disponibles suficientes para tal fin, debe ser repuesta con beneficios futuros.



CLASE 8.ª



OP1264689

Saboco Inversiones, S.I.C.A.V., S.A.

Memoria de las cuentas anuales correspondiente al ejercicio anual terminado el 31 de diciembre de 2023 (Expresada en euros)

c) Acciones propias

El movimiento del epígrafe de "Acciones propias" durante los ejercicios 2023 y 2022, ha sido el siguiente:

	2023	2022
Saldo al 1 de enero	(419 614,53)	-
Entradas	(319 375,12)	(511 146,98)
Salidas	<u>689 470,51</u>	<u>91 532,45</u>
Saldo al 31 de diciembre	<u>(49 519,14)</u>	<u>(419 614,53)</u>

Al 31 de diciembre de 2023 y 2022 la Sociedad mantenía 2.847 y 24.498 acciones propias en cartera, respectivamente.

d) Valor liquidativo

El valor liquidativo de las acciones al 31 de diciembre de 2023 y 2022 se ha obtenido de la siguiente forma:

	2023	2022
Patrimonio atribuido a accionistas	<u>15 572 241,87</u>	<u>13 995 074,07</u>
Número de acciones en circulación	<u>847 169</u>	<u>825 518</u>
Valor liquidativo por acción	<u>18,38</u>	<u>16,95</u>
Número de accionistas	<u>143</u>	<u>205</u>

e) Accionistas

Al 31 de diciembre de 2023 y 2022 no existían participaciones significativas en el capital en circulación de la Sociedad.



CLASE 8.^a



OP1264690

Saboco Inversiones, S.I.C.A.V., S.A.

Memoria de las cuentas anuales correspondiente al ejercicio anual terminado el 31 de diciembre de 2023
(Expresada en euros)

10. Cuentas de compromiso

En el Anexo II adjunto, parte integrante de esta memoria, se detalla la cartera de inversiones en derivados de la Sociedad al 31 de diciembre de 2023.

11. Otras cuentas de orden

El desglose de este epígrafe, al 31 de diciembre de 2023 y 2022, es el siguiente:

	2023	2022
Capital nominal no suscrito ni en circulación	15 540 340,00	15 540 340,00
Pérdidas fiscales a compensar	118 224,80	1 118 224,80
Otros	10 414 360,00	7 464 429,53
	<u>26 072 924,80</u>	<u>24 122 994,33</u>

12. Administraciones públicas y situación fiscal

Durante el ejercicio 2023, el régimen fiscal de la Sociedad ha estado regulado por la Ley 27/2014, de 27 de noviembre, del Impuesto sobre Sociedades, encontrándose sujeta en dicho impuesto a un tipo de gravamen del 1% o del 25%, en función de lo establecido en el artículo 29.4. de dicha Ley. Adicionalmente, el artículo 26 de la Ley 27/2014 establece para el ejercicio 2023 una limitación del importe de las bases imponibles negativas de ejercicios anteriores a compensar, en función de la situación de la Sociedad respecto a las mismas.

Durante el ejercicio 2023 el tipo impositivo de la Sociedad ha sido del 1%.

El capítulo "Acreedores - Administraciones públicas" recoge el Impuesto sobre beneficios devengado en el ejercicio, que se obtiene, principalmente, de aplicar el tipo impositivo correspondiente al resultado contable antes de impuestos, una vez compensadas las bases imponibles negativas de ejercicios anteriores según los límites establecidos en la legislación vigente.

No existen diferencias significativas entre el resultado contable antes de impuestos del ejercicio y la base imponible del Impuesto sobre beneficios.

De acuerdo con la legislación vigente, las declaraciones para los diferentes impuestos a los que la Sociedad se halla sujeta no pueden considerarse definitivas hasta haber sido inspeccionadas por las autoridades fiscales o haber transcurrido el plazo de prescripción de cuatro años.



CLASE 8.^a



OP1264691

Saboco Inversiones, S.I.C.A.V., S.A.

Memoria de las cuentas anuales correspondiente al ejercicio anual terminado el 31 de diciembre de 2023
(Expresada en euros)

La Sociedad tiene abiertos a inspección todos los impuestos a los que está sujeta de los últimos cuatro ejercicios.

No existen contingencias significativas que pudieran derivarse de una revisión por las autoridades fiscales.

13. Información sobre el periodo medio de pago a proveedores.

En relación con la información a incorporar en la memoria de las cuentas anuales sobre aplazamientos de pago a proveedores en operaciones comerciales calculado en base a lo establecido en la Resolución de 29 de enero de 2016 del Instituto de Contabilidad y Auditoría de Cuentas, el periodo medio de pago a proveedores efectuado durante los ejercicios 2023 y 2022 está dentro de los límites legales establecidos en la legislación vigente.

14. Otra información

La Sociedad Gestora ha adoptado procedimientos para evitar conflictos de interés y asegurarse de que las operaciones vinculadas se realizan en interés exclusivo de la Sociedad y a precios de mercado. Los informes periódicos incluyen, según lo establecido en la Circular 4/2008 de la C.N.M.V., y sucesivas modificaciones, información sobre las operaciones vinculadas realizadas, si las hubiera.

Adicionalmente, en la Nota de "Actividad y gestión del riesgo" se indica el importe de las comisiones retrocedidas con origen en las Instituciones de Inversión Colectiva gestionadas por entidades pertenecientes al Grupo de la Sociedad Gestora, en caso de que se hubieran producido durante el ejercicio.

Respecto a la operativa que realiza con el Depositario, en la Nota de "Tesorería" se indican las cuentas que mantiene la Sociedad con éste al 31 de diciembre de 2023 y 2022.

Al tratarse de una Sociedad que por sus peculiaridades no dispone de empleados ni oficinas y que por su naturaleza está gestionada por una Sociedad Gestora de Instituciones de Inversión Colectiva, los temas relativos a la protección del medio ambiente y la seguridad y salud del trabajador aplican exclusivamente a dicha Sociedad Gestora.

Los honorarios percibidos por PricewaterhouseCoopers Auditores, S.L., por servicios de auditoría de cuentas anuales de los ejercicios 2023 y 2022, ascienden a 2 miles de euros, en cada ejercicio.

Durante los ejercicios 2023 y 2022 no han existido remuneraciones a los miembros del Órgano de Administración, ni existen obligaciones contraídas en materia de pensiones y de seguros de vida respecto a los miembros del Consejo de Administración, ni anticipos o créditos concedidos a los mismos, ni se han asumido otras obligaciones por su cuenta a título de garantía.



CLASE 8.ª



OP1264692

Saboco Inversiones, S.I.C.A.V., S.A.

Memoria de las cuentas anuales correspondiente al ejercicio anual terminado el 31 de diciembre de 2023
(Expresada en euros)

El Consejo de Administración de la Sociedad, al 31 de diciembre de 2023, se compone de:

	Hombres	Mujeres	Entidad Jurídica
Consejeros	3	-	-

Al 31 de diciembre de 2023, los Administradores de la Sociedad y las personas vinculadas a los mismos, tal y como se describen en el artículo 231 del Texto Refundido de la Ley de Sociedades de Capital, manifiestan que no han incurrido en ninguna situación de conflicto de interés que haya tenido que ser incluida en esta memoria, de acuerdo con lo dispuesto en el artículo 229 de la Ley anteriormente mencionada.

Por lo que hace referencia al resto de la información solicitada por la Ley de Sociedades de Capital en su artículo 260 y que no ha sido desarrollada en esta memoria, debemos indicar que la misma no es de aplicación a la Sociedad pues no se encuentra en las situaciones contempladas por los apartados correspondientes de dicho artículo.

1.5. Acontecimientos posteriores

El 28 de diciembre de 2023 se ha publicado el Real Decreto 1180/2023, de 27 de diciembre, por el que se modifican el Real Decreto 948/2001, de 3 de agosto, sobre sistemas de indemnización de los inversores, y el Reglamento de desarrollo de la Ley 35/2003, de 4 de noviembre, de Instituciones de Inversión Colectiva, aprobado por el Real Decreto 1082/2012, de 13 de julio, el cual ha entrado en vigor a los veinte días de su publicación.

Los administradores de la Sociedad consideran que dicho Real Decreto no tendrá un impacto significativo en la misma.

Desde el cierre del ejercicio al 31 de diciembre de 2023 hasta la fecha de formulación de las presentes cuentas anuales, no se han producido otros acontecimientos posteriores de especial relevancia que sean objeto de incluir en esta memoria.

Anexo I. Cartera de inversiones financieras al 31 de diciembre de 2023
(Expresado en euros)



CLASE 8.^a




OP1264693

Cartera Interior	Divisa	Valoración inicial	Intereses	Valor razonable	(Minusvalía) / Plusvalía	ISIN
Deuda pública						
ESTADO ESPAÑOL 0,80 2027-07-30	EUR	733 804,00	13 596,55	742 558,86	8 754,86	ES00000012G26
TOTALES Deuda pública		733 804,00	13 596,55	742 558,86	8 754,86	
Renta fija privada cotizada						
BKT 1,25 2027-06-23	EUR	250 255,00	3 217,24	264 708,74	14 453,74	ES02136790F4
BSCH 3,60 2024-02-05	EUR	482 809,94	-	498 063,94	15 254,00	ES0513495WG3
BKT 3,78 2024-02-28	EUR	192 736,22	-	198 736,65	6 000,43	ES05136899X4
KUTXABANK SA 4,75 2027-06-15	EUR	299 683,00	6 859,72	306 426,23	6 743,23	ES0343307031
TOTALES Renta fija privada cotizada		1 225 484,16	10 076,96	1 267 935,56	42 451,40	
Acciones y participaciones Directiva						
MERCADOS Y GESTION	EUR	917 967,24	-	1 582 004,40	664 037,16	ES0158457038
TOTALES Acciones y participaciones Directiva		917 967,24	-	1 582 004,40	664 037,16	
TOTAL Cartera Interior		2 877 255,40	23 673,51	3 592 498,82	715 243,42	

Anexo I. Cartera de inversiones financieras al 31 de diciembre de 2023
(Expresado en euros)



CLASE 8.^a



OP1264694

Cartera Exterior	Divisa	Valoración inicial	Intereses	Valor razonable	(Minusvalía) / Plusvalía	ISIN
Deuda pública						
DEUDA ESTADO ITALIA 0,95 2027-09-15	EUR	524 927,50	(9 816,86)	478 788,16	(46 139,34)	IT0005416570
DEUDA ESTADO ITALIA 0,25 2028-03-15	EUR	428 257,50	6 172,88	442 649,57	14 392,07	IT0005433690
TOTALES Deuda pública		953 185,00	(3 643,98)	921 437,73	(31 747,27)	
Renta fija privada cotizada						
BNP PARIBAS 0,50 2028-09-01	EUR	170 887,00	1 807,91	178 133,69	7 246,69	FR0013532280
LLOYDS TSB BANK PLC 4,50 2029-01-11	EUR	197 714,00	8 624,53	208 118,24	10 404,24	XS2569069375
ENEL SPA 0,38 2027-06-17	EUR	175 602,00	2 046,48	180 807,21	5 205,21	XS2066706909
ANGLO AMERICAN PLC 4,50 2028-09-15	EUR	204 995,00	2 526,67	208 121,48	3 126,48	XS2598746290
UNICREDITO ITALIANO 4,45 2029-02-16	EUR	290 904,00	11 726,81	307 071,15	16 167,15	XS2588885025
BSCH 3,53 2028-08-25	EUR	192 518,00	2 580,73	198 664,34	6 146,34	XS2525226622
RCI BANQUE 4,88 2028-06-14	EUR	200 747,00	5 306,10	210 664,77	9 917,77	FR0014001EQ0
INTESA SANPAOLO SPA 5,00 2028-03-08	EUR	251 605,00	9 966,85	259 133,25	7 528,25	XS2592650373
INTESA SANPAOLO SPA 4,75 2027-09-06	EUR	201 790,00	2 853,55	207 773,38	5 983,38	XS2529233814
UNICREDIT SPA 2,73 2027-01-15	EUR	269 872,50	8 991,43	280 759,92	10 887,42	XS2101558307
CAIXABANK 4,63 2027-05-16	EUR	299 135,50	7 418,04	307 717,81	8 582,31	XS2623501181
ING GROEP 0,38 2028-09-29	EUR	168 631,00	2 362,37	175 585,20	6 954,20	XS2390506546
CAIXABANK 6,25 2027-11-23	EUR	301 983,00	15 970,70	317 003,33	15 020,33	XS2558978883
UBS AG 7,75 2029-03-01	EUR	331 389,50	17 807,10	347 743,90	16 354,40	CH1214797172
ING GROEP 4,88 2027-11-14	EUR	406 816,00	776,35	416 941,75	10 125,75	XS2554746185
BPE FINANCIACIONES 1,57 2027-02-16	EUR	185 669,00	3 822,12	190 018,78	4 349,78	XS1190974011
ARCELOR 4,88 2026-09-26	EUR	202 475,00	1 511,75	207 575,63	5 100,63	XS2537060746
CEPSA, S.A. 0,75 2028-02-12	EUR	172 520,00	2 037,68	178 811,50	6 291,50	XS2117485677
VOLVO AB 2,50 2027-10-07	EUR	183 209,00	2 627,55	188 423,33	5 214,33	XS2240978085
BAYER 0,75 2027-01-06	EUR	182 237,00	2 155,18	185 293,16	3 056,16	XS2199266003
BNP PARIBAS 0,25 2027-04-13	EUR	265 018,50	8 146,52	270 979,37	5 960,87	FR0014002X43
CELLNEX TELECOM 0,75 2026-11-15	EUR	177 892,00	1 848,15	183 862,37	5 970,37	XS2300292617
ABBVIE INC 1,25 2024-06-01	EUR	207 999,02	(5 803,66)	205 097,58	(2 901,44)	XS2125914593
NISSAN MOTOR CO LTD 2,65 2026-03-17	EUR	107 742,50	(2 245,20)	102 104,27	(5 638,23)	XS22286683277

Anexo I. Cartera de inversiones financieras al 31 de diciembre de 2023
(Expresado en euros)



CLASE 8.ª



Cartera Exterior	Divisa	Valoración inicial	Intereses	Valor razonable	(Minusvalía) / Plusvalía	ISIN
CAIXABANK 0,38 2026-11-18	EUR	199 714,00	261,46	188 109,56	(11 604,44)	XS2258971071
BPCE SA 0,50 2027-09-15	EUR	366 894,50	2 635,83	367 258,87	364,37	FR0013534674
BNP PARIBAS 1,13 2027-01-15	EUR	259 261,50	6 262,03	270 908,52	11 647,02	FR0013476611
FCC SERV MEDIO AMBIE 1,66 2026-12-04	EUR	183 581,00	1 597,62	189 523,45	5 942,45	XS2081500907
IMPERIAL BRANDS PLC 3,38 2026-02-26	EUR	211 793,00	(2 055,74)	206 564,63	(5 228,37)	XS1040508241
ELECTRICIDAD PORTUGA 1,63 2026-01-26	EUR	284 251,50	9 273,64	285 699,10	1 447,60	XS1846632104
TOTALES Renta fija privada cotizada		6 854 847,02	132 840,55	7 024 469,54	169 622,52	
Acciones y participaciones Directiva						
BLACKROCK ASSET	EUR	698 818,94	-	981 580,05	282 761,11	IE00B3ZWOK18
LYXOR INTL ASSET	EUR	137 913,49	-	134 412,00	(3 501,49)	FR0010429068
MDO MANAGEMENT CO SA	EUR	288 669,81	-	296 203,05	7 533,24	LU0687944396
MUZINICH & CO LTD	EUR	281 176,00	-	290 976,00	9 800,00	IE00BYXHR262
SCHRODER INVESTMENT	EUR	145 477,91	-	141 422,65	(4 055,26)	LU0248183658
AMUNDI INVESTMENT	EUR	182 003,84	-	231 483,00	49 479,16	LU1681037864
BROWN ADVISORY	EUR	645 488,00	-	747 169,00	101 681,00	IE00BF1T6Z79
DWS INVESTMENT S.A.	EUR	140 471,00	-	151 725,00	11 254,00	LU1701862739
JP MORGAN INVESTMENT	EUR	154 728,03	-	157 372,79	2 644,76	LU1378864216
TOTALES Acciones y participaciones Directiva		2 674 747,02	-	3 132 343,54	457 596,52	
TOTAL Cartera Exterior		10 482 779,04	129 196,57	11 078 250,81	595 471,77	


OP1264695

Saboco Inversiones, S.I.C.A.V., S.A.

Anexo II. Cartera de inversiones en derivados al 31 de diciembre de 2023
(Expresado en euros)



CLASE 8.^ª



OP1264696

Descripción	Divisa	Importe Nominal Comprometido	Valor razonable	Vencimiento del contrato
Emisión de opciones "put"				
EUROSTOXX 50 10 2023-12-31	EUR	1 981,00	1 162,00	15/03/2024
EMINI S&P MAR24 50 2023-12-31	USD	2 694,75	951,09	15/03/2024
TOTALES Emisión de opciones "put"		4 675,75	2 113,09	
Compra de opciones "put"				
EUROSTOXX 50 10 2023-12-31	EUR	7 098,00	5 103,00	15/03/2024
EMINI S&P MAR24 50 2023-12-31	USD	11 073,37	3 985,51	15/03/2024
TOTALES Compra de opciones "put"		18 171,37	9 088,51	
Emisión de opciones "call"				
EUROSTOXX 50 10 2023-12-31	EUR	1 568,00	1 302,00	15/03/2024
EMINI S&P MAR24 50 2024-03-31	USD	1 086,96	3 917,57	15/03/2024
TOTALES Emisión de opciones "call"		2 654,96	5 219,57	
TOTALES		25 502,08	16 421,17	

Saboco Inversiones, S.I.C.A.V., S.A.

Anexo III. Cartera de inversiones financieras al 31 de diciembre de 2022
(Expresado en euros)

CLASE 8.ª



OP1264697

Cartera Interior	Divisa	Valoración inicial	Intereses	Valor razonable	(Minusvalía) / Plusvalía	ISIN
Renta fija privada cotizada						
BBVA 1,00 2025-01-16	EUR	200 919,00	1 516,14	181 596,71	(19 322,29)	XS2104051433
BANKIA SAU 1,00 2024-06-25	EUR	201 080,00	281,47	193 122,15	(7 957,85)	ES0313307219
TOTALES Renta fija privada cotizada		401 999,00	1 797,61	374 718,86	(27 280,14)	
Valores de entidades de crédito garantizados						
SANTANDER CED HIPOT 2,38 2027-09-08	EUR	197 304,00	1 633,82	190 519,74	(6 784,26)	ES0413900848
TOTALES Valores de entidades de crédito garantizados		197 304,00	1 633,82	190 519,74	(6 784,26)	
Acciones y participaciones Directiva						
MERCADOS Y GESTION	EUR	917 967,24	-	1 327 165,11	409 197,87	ES0158457038
TOTALES Acciones y participaciones Directiva		917 967,24	-	1 327 165,11	409 197,87	
Acciones y participaciones						
SEISBECISA SICAV SA	EUR	11,12	-	10,72	(0,40)	ES0175496035
MADRIGAL SICAV	EUR	9,20	-	8,18	(1,02)	ES0159176033
NOMENTANA INVERSIONE	EUR	13,84	-	13,36	(0,48)	ES0166354037
FARARU SICAV	EUR	14,15	-	15,64	1,49	ES0138207032
CUERNAVACA INVESTMEN	EUR	11,25	-	12,01	0,76	ES0114861034
MANATI DE INVERSIONE	EUR	11,00	-	17,73	6,73	ES0159456039
PUNIN DO CABO	EUR	11,18	-	10,04	(1,14)	ES0105000030
INVERSIONES AGUAVIVA	EUR	10,67	-	17,26	6,59	ES0155556030
TOTALES Acciones y participaciones		92,41	-	104,94	12,53	
TOTAL Cartera Interior		1 517 362,65	3 431,43	1 892 508,65	375 146,00	

Saboco Inversiones, S.I.C.A.V., S.A.

Anexo III. Cartera de inversiones financieras al 31 de diciembre de 2022
(Expresado en euros)

Cartera Exterior	Divisa	Valoración inicial	Intereses	Valor razonable	(Minusvalía) / Plusvalía	ISIN
Deuda pública						
DEUDA ESTADO ITALIA 0,95 2027-09-15	EUR	524 927,50	(6 135,75)	446 169,75	(78 757,75)	IT0005416570
DEUDA ESTADO ITALIA 1,85 2025-07-01	EUR	487 967,50	5 429,77	479 465,08	(8 502,42)	IT0005408502
TOTALES Deuda pública		1 012 895,00	(705,98)	925 634,83	(87 260,17)	
Renta fija privada cotizada						
LLOYDS TSB BANK PLC 0,50 2025-11-12	EUR	202 945,00	(953,33)	187 920,10	(15 024,90)	XS2078918781
FCE BANK PLC 0,50 2024-09-13	EUR	199 269,00	779,01	187 822,62	(11 446,38)	XS2051914963
RECKITT BENCKISER PL 0,38 2026-05-19	EUR	199 072,00	867,18	179 983,20	(19 088,80)	XS2177013252
BBVA 0,38 2024-10-02	EUR	299 698,50	380,05	284 576,35	(15 122,15)	XS2058729653
CAIXABANK 2,25 2025-04-17	EUR	105 199,50	(601,71)	93 421,62	(11 777,88)	XS1808351214
ARCELOR 1,75 2025-11-19	EUR	209 739,00	(3 151,56)	192 227,12	(17 511,88)	XS2082324018
IMPERIAL BRANDS PLC 3,38 2026-02-26	EUR	114 333,00	(2 497,14)	102 541,59	(11 791,41)	XS1040508241
IBERDROLA 1,00 2024-03-07	EUR	201 674,00	997,18	196 182,18	(5 491,82)	XS1527758145
AIB GROUP PLC 1,25 2024-05-28	EUR	200 575,00	1 291,37	192 838,93	(7 736,07)	XS2003442436
UNICREDIT SPA 1,63 2025-07-03	EUR	309 921,00	(1 506,24)	292 109,71	(17 811,29)	XS2021993212
CAIXABANK 0,38 2026-11-18	EUR	199 714,00	175,77	177 282,59	(22 431,41)	XS2258971071
VOLKSWAGEN AG 1,63 2025-08-15	EUR	212 377,00	(3 567,06)	192 881,83	(19 495,17)	XS1865186677
BPCE SA 0,50 2027-09-15	EUR	100 969,00	(121,16)	86 825,74	(14 143,26)	FR0013534674
STELLANTIS NV 4,50 2028-07-07	EUR	126 986,50	(4 595,20)	106 766,89	(20 219,61)	XS2199351375
CELLNEX TELECOM 2,38 2024-01-16	EUR	210 606,00	(2 194,93)	204 819,71	(5 786,29)	XS1468525057
ANGLO AMERICAN PLC 1,63 2025-09-18	EUR	212 197,00	(3 705,16)	193 392,19	(18 804,81)	XS186846061
ABBVIE INC 1,25 2024-06-01	EUR	207 999,02	(4 062,23)	199 836,13	(8 162,89)	XS2125914593
BNP PARIBAS 2,38 2025-02-17	EUR	289 746,00	6 976,23	291 534,78	1 788,78	XS1190632999
CAIXABANK 3,75 2024-02-15	EUR	319 021,50	(1 736,56)	306 129,75	(12 891,75)	XS1951220596
INTESA SANPAOLO SPA 6,63 2023-09-13	EUR	343 891,50	(26 627,32)	338 187,59	(5 703,91)	XS0971213201
E.ON AG 0,88 2025-01-08	EUR	199 312,00	1 513,46	190 011,62	(9 300,38)	XS2463505581
COMMONWEALTH BANK 1,94 2024-10-03	EUR	199 704,00	2 568,86	187 294,27	(12 409,73)	XS1692332684
AMADEUS GLOBAL 0,88 2023-09-18	EUR	102 002,50	(1 191,65)	99 852,97	(2 149,53)	XS1878191052
CREDIT AGRICOLE 1,00 2026-04-22	EUR	206 625,00	(823,79)	188 495,09	(18 129,91)	FR0013508512



CLASE 8.ª



OP1264698

Anexo III. Cartera de inversiones financieras al 31 de diciembre de 2022
(Expresado en euros)



CLASE 8.ª



OP1264699

Cartera Exterior	Divisa	Valoración inicial	Intereses	Valor razonable	(Minusvalía) / Plusvalía	ISIN
NISSAN MOTOR CO LTD 2.65 2026-03-17	EUR	107 742,50	(732,13)	95 781,93	(11 960,57)	XS2228683277
TOTALES Renta fija privada cotizada		5 081 319,52	(42 518,06)	4 768 716,50	(312 603,02)	
Emissiones avaladas						
CEE 0,67 2026-03-04	EUR	292 239,00	1 456,18	272 088,32	(20 150,68)	EU000A3KNYF7
CEE 2,49 2028-06-02	EUR	435 577,50	1 943,37	422 709,13	(12 868,37)	EU000A287074
TOTALES Emissiones avaladas		727 816,50	3 399,55	694 797,45	(33 019,05)	
Acciones y participaciones Directiva						
BROWN ADVISORY	EUR	359 720,00	-	301 410,00	(58 310,00)	IE00BF1T6Z79
T ROWE PRICE LUXEMBO	EUR	257 500,00	-	263 250,00	5 750,00	LU1216622487
LYXOR INTL ASSET	EUR	137 913,49	-	127 476,00	(10 437,49)	FR0010429068
MDO MANAGEMENT CO SA	EUR	403 734,00	-	404 730,00	996,00	LU0687944396
SCHRODER INVESTMENT	EUR	213 210,65	-	211 423,58	(1 787,07)	LU0248183658
AMUNDI INVESTMENT	EUR	229 584,85	-	221 588,85	(7 996,00)	LU1681037864
DEUTSCHE ASSET MANAG	EUR	443 556,16	-	442 866,00	(690,16)	LU1534073041
HENDERSON MANAGEMENT	EUR	184 669,64	-	196 349,60	11 679,96	IE00BFRSYK98
JP MORGAN INVESTMENT	EUR	149 112,00	-	142 752,00	(6 360,00)	LU0862450359
BLACKROCK ASSET	EUR	473 208,50	-	625 202,20	151 993,70	IE00B3ZWOK18
ALLIANCE BERNSTEIN	EUR	646 159,97	-	669 476,34	23 316,37	LU1764069099
BNY MELLON GLOBAL	EUR	225 622,01	-	216 986,06	(8 635,95)	IE00BD5CVC03
TOTALES Acciones y participaciones Directiva		3 723 991,27	-	3 823 510,63	99 519,36	
TOTAL Cartera Exterior		10 546 022,29	(39 824,49)	10 212 659,41	(333 362,88)	



CLASE 8.ª



OP1264700

Saboco Inversiones, S.I.C.A.V., S.A.

Informe de gestión del ejercicio 2023

Exposición fiel del negocio y actividades principales

La actividad económica global sorprendió con un mayor dinamismo de lo esperado en 2023, especialmente en Estados Unidos, gracias a la fortaleza del empleo y del consumo privado. Ahora bien, el crecimiento se caracterizó por una notable heterogeneidad y hubo regiones, como la zona Euro, que mostraron debilidad

La disminución de las presiones inflacionistas se intensificó en los últimos meses del año, lo que permitió que los bancos centrales de las principales economías avanzadas pausaran en sus ciclos de subidas de los tipos de interés, tras haber alcanzado máximos desde 2008.

La Reserva Federal realizó cuatro subidas de 25 puntos básicos en el conjunto del año, la última en el mes de julio y desde entonces mantuvo los tipos oficiales dentro del rango 5,25%-5,50%. Por su parte, el Banco Central Europeo subió los tipos 200 puntos básicos a lo largo del año, hasta situar el de depósito en 4% en el mes de septiembre, y no realizó movimientos después. Ahora bien, dentro del proceso de normalización del balance del Eurosistema, el BCE anunció en diciembre que comenzará a reducir la cartera del programa de compras de emergencia frente a la pandemia (PEPP) en la segunda mitad de 2024 para acabar totalmente con las reinversiones a finales de 2024.

Las comunicaciones de estos bancos centrales indicaban que los tipos oficiales deberían mantenerse en niveles elevados durante un periodo prolongado de tiempo para doblegar la inflación hacia su objetivo de medio plazo.

Ahora bien, las expectativas cambiaron sustancialmente durante el último trimestre de 2023 y condicionaron el comportamiento de los mercados financieros.

La idea de que los tipos de interés tendrían que mantenerse elevados durante bastante tiempo se fue abandonando en los últimos meses del año y el mercado pasó a centrarse en el punto de inflexión de las políticas monetarias y en las bajadas de tipos que tendrían lugar a lo largo de 2024. El mercado llegó a descontar cerca de seis recortes (-150 puntos básicos) dicho año, el doble de lo recogido en el diagrama de puntos publicado por la Reserva Federal en su reunión de diciembre.

Estas expectativas de fuertes bajadas de tipos en 2024 provocaron descensos importantes en los tipos de interés de mercado y avances notables en los principales índices bursátiles. Esta buena evolución de los mercados en los meses de noviembre y diciembre permitió que el saldo anual de 2023 fuera positivo en casi todas las clases de activos.

En concreto, el tipo de interés del bono alemán a diez años cayó -41 puntos básicos hasta situarse en 2,0%. El bono americano a diez años fue la excepción y su tasa cerró el año prácticamente en los mismos niveles en los que comenzó, en 3,88%. Ahora bien, dicha variación esconde una fuerte subida y bajada posterior ya que el tipo a diez años americano llegó hasta el 5% a mediados del mes de octubre.

La rentabilidad del bono americano a dos años sí cayó en el conjunto del ejercicio (-18 puntos básicos) por lo que la curva de tipos americana deshizo parte de su inversión.



CLASE 8.^a



OP1264701

Saboco Inversiones, S.I.C.A.V., S.A.

Informe de gestión del ejercicio 2023

Las primas de riesgo de la deuda periférica cerraron el año con caídas, en 97 puntos básicos la española y 168 puntos básicos la italiana. La prima de riesgo italiana llegó a ampliarse hasta superar los 200 puntos básicos tras la revisión al alza de los objetivos de déficit público. La tensión se fue disipando y acabó borrándose por completo cuando la agencia Moody's elevó la perspectiva de su rating de "negativa" hasta "estable".

Los principales índices bursátiles registraron subidas en el año 2023. El índice MSCI World de países desarrollados avanzó +21,8% y el índice MSCI de mercados emergentes, +7,0%. El S&P500 destacó positivamente con una subida de +24,2% mientras que el índice de la bolsa china CSI300 registró una caída de -11,4%. El Eurostoxx50 sumó +19,2% y el Ibex35, +22,8%.

Dentro de la bolsa europea, los sectores que mejor se comportaron en el periodo fueron el retail (+34,4%), tecnología (+31,7%) y construcción y materiales (+30,6%). Por el contrario, el peor comportamiento se registró dentro de las compañías de bienes de materias primas (-6,5%), alimentación y bebidas (-3,0%) y petróleo (+3,4%).

Las divisas también respondieron a los cambios de expectativas sobre la futura evolución de los tipos de interés. El euro registró un mínimo anual de 1,047 a principios de octubre, pero finalizó el periodo fortaleciéndose hasta 1,11, por el tono más complaciente de la Reserva Federal frente al BCE.

Finalmente, en el mercado de materias primas se produjo una notable volatilidad en el precio del petróleo como consecuencia de las decisiones de reducción de la producción de la OPEP+ y en la parte final del año, por el estallido del conflicto bélico en Gaza. El saldo anual terminó siendo negativo, -10,3% en el caso del Brent, que cerró 2023 en 77\$/barril.

Uso de instrumentos financieros

Dada su actividad, el uso de instrumentos financieros por la Sociedad, tal y como se describe en la memoria adjunta, está destinado a la consecución de su objeto social, ajustando sus objetivos y políticas de gestión de los riesgos de mercado, crédito, y liquidez de acuerdo con los límites y coeficientes establecidos por la Ley 35/2003 y desarrollados por el Real Decreto 1082/2012 y las correspondientes Circulares emitidas por la C.N.M.V.

Las inversiones subyacentes a este producto financiero no tienen en cuenta los criterios de la Unión Europea para las actividades económicas medioambientalmente sostenibles.

Gastos de I+D y medioambiente

A lo largo del ejercicio 2023 no ha existido actividad en materia de investigación y desarrollo.

En la contabilidad de la Sociedad correspondiente a las cuentas anuales del ejercicio 2023 no existe ninguna partida que deba ser incluida en el documento aparte de información medioambiental.



CLASE 8.^a



OP1264702

Saboco Inversiones, S.I.C.A.V., S.A.

Informe de gestión del ejercicio 2023

Periodo medio de pago a proveedores

Durante el ejercicio 2023, la Sociedad no ha realizado pagos que acumularan aplazamientos superiores a los legalmente establecidos diferentes a los descritos en la memoria de las Cuentas Anuales. Asimismo, al cierre del ejercicio 2023, la Sociedad no tiene saldo alguno pendiente de pago que acumule un aplazamiento superior al plazo legal establecido.

Acciones propias

La Sociedad no ha realizado ninguna clase de negocio sobre sus acciones propias a lo largo del pasado ejercicio 2023, distinto al previsto en su objeto social exclusivo como Institución de Inversión Colectiva sujeta a la Ley 35/2003 y a la Orden del Ministerio de Economía y Hacienda de 6 de julio de 1993, sobre normas de funcionamiento de las Sociedades de Inversión Colectiva de Capital Variable. En la memoria se señala el movimiento de acciones propias que ha tenido lugar durante el ejercicio 2023.

Acontecimientos posteriores al cierre al 31 de diciembre de 2023

Desde el cierre del ejercicio al 31 de diciembre de 2023 hasta la fecha de este informe de gestión, no se han producido hechos posteriores de especial relevancia que no se señalen en la memoria.