

**Informe de Auditoría de Cuentas Anuales  
emitido por un Auditor Independiente**

**SANTALUCIA RENTA FIJA, FONDO DE INVERSIÓN  
Cuentas Anuales e Informe de Gestión  
correspondientes al ejercicio anual terminado  
el 31 de diciembre de 2021**

## INFORME DE AUDITORÍA DE CUENTAS ANUALES EMITIDO POR UN AUDITOR INDEPENDIENTE

Al Consejo de Administración de Santa Lucía Asset Management, S.G.I.I.C., S.A.U, Sociedad Gestora de SANTALUCIA RENTA FIJA, FONDO DE INVERSIÓN

---

### Opinión

Hemos auditado las cuentas anuales de SANTALUCIA RENTA FIJA, FONDO DE INVERSIÓN, (el Fondo), que comprenden el balance a 31 de diciembre de 2021, la cuenta de pérdidas y ganancias, el estado de cambios en el patrimonio neto y la memoria correspondientes al ejercicio anual terminado en dicha fecha.

En nuestra opinión, las cuentas anuales adjuntas expresan, en todos los aspectos significativos, la imagen fiel del patrimonio y de la situación financiera del Fondo, a 31 de diciembre de 2021, así como de sus resultados correspondientes al ejercicio anual terminado en dicha fecha, de conformidad con el marco normativo de información financiera que resulta de aplicación (que se identifica en la nota 2 de la memoria) y, en particular, con los principios y criterios contables contenidos en el mismo.

---

### Fundamento de la opinión

Hemos llevado a cabo nuestra auditoría de conformidad con la normativa reguladora de la actividad de auditoría de cuentas vigente en España. Nuestras responsabilidades de acuerdo con dichas normas se describen más adelante en la sección *Responsabilidades del auditor en relación con la auditoría de las cuentas anuales* de nuestro informe.

Somos independientes del Fondo de conformidad con los requerimientos de ética, incluidos los de independencia, que son aplicables a nuestra auditoría de las cuentas anuales en España según lo exigido por la normativa reguladora de la actividad de auditoría de cuentas. En este sentido, no hemos prestado servicios distintos a los de la auditoría de cuentas ni han concurrido situaciones o circunstancias que, de acuerdo con lo establecido en la citada normativa reguladora, hayan afectado a la necesaria independencia de modo que se haya visto comprometida.

Consideramos que la evidencia de auditoría que hemos obtenido proporciona una base suficiente y adecuada para nuestra opinión.

---

## Aspectos más relevantes de la auditoría

Los aspectos más relevantes de la auditoría son aquellos que, según nuestro juicio profesional, han sido considerados como los riesgos de incorrección material más significativos en nuestra auditoría de las cuentas anuales del periodo actual. Estos riesgos han sido tratados en el contexto de nuestra auditoría de las cuentas anuales en su conjunto, y en la formación de nuestra opinión sobre éstas, y no expresamos una opinión por separado sobre esos riesgos.

### *Existencia y valoración de la cartera de inversiones financieras*

---

**Descripción** De acuerdo con lo descrito en la Nota 1 de la memoria adjunta el objeto social del Fondo es la captación de fondos del público para gestionarlos e invertirlos en instrumentos financieros, en los que está fundamentalmente invertido su patrimonio (ver Nota 6). Las políticas contables aplicables a la cartera de inversiones financieras se describen en la nota 3.d de la memoria adjunta.

Identificamos esta área como aspecto más relevante de nuestra auditoría del Fondo por la repercusión que la valoración de la cartera de inversiones financieras tiene en su patrimonio y, por tanto, en el cálculo diario del valor liquidativo del mismo.

---

#### **Nuestra respuesta**

Como parte de nuestra auditoría, hemos obtenido un entendimiento y evaluado los procedimientos de control interno implantados por la Sociedad Gestora del Fondo en relación con la existencia y valoración de la cartera de inversiones financieras.

Adicionalmente, hemos realizado procedimientos de auditoría sustantivos, entre los que destacan los siguientes:

- ▶ Hemos obtenido las confirmaciones de la entidad depositaria, sociedades gestoras o contrapartes, según la naturaleza del instrumento financiero, para comprobar la existencia de la totalidad de las posiciones incluidas en la cartera de inversiones financieras del Fondo al 31 de diciembre de 2021, cotejándolas con los registros del Fondo.
- ▶ Hemos comprobado la valoración de la totalidad de la cartera de inversiones financieras, mediante el cotejo de los precios utilizados por la Sociedad Gestora del Fondo y los valores contabilizados por el Fondo, con precios obtenidos de fuentes externas o con datos observables de mercado.

---

## Otras cuestiones

Con fecha 15 de abril de 2021 otros auditores emitieron su informe de auditoría acerca de las cuentas anuales del ejercicio 2020 en el que expresaron una opinión favorable.

---

## Otra información: Informe de gestión

La otra información comprende exclusivamente el informe de gestión del ejercicio 2021, cuya formulación es responsabilidad de los administradores de la Sociedad Gestora del Fondo y no forma parte integrante de las cuentas anuales.

Nuestra opinión de auditoría sobre las cuentas anuales no cubre el informe de gestión. Nuestra responsabilidad sobre el informe de gestión, de conformidad con lo exigido por la normativa reguladora de la actividad de auditoría de cuentas, consiste en evaluar e informar sobre la concordancia del informe de gestión con las cuentas anuales, a partir del conocimiento del Fondo obtenido en la realización de la auditoría de las citadas cuentas, así como en evaluar e informar de si el contenido y presentación del informe de gestión son conformes a la normativa que resulta de aplicación. Si, basándonos en el trabajo que hemos realizado, concluimos que existen incorrecciones materiales, estamos obligados a informar de ello.

Sobre la base del trabajo realizado, según lo descrito en el párrafo anterior, la información que contiene el informe de gestión concuerda con la de las cuentas anuales del ejercicio 2021 y su contenido y presentación son conformes a la normativa que resulta de aplicación.

---

### **Responsabilidad de los administradores de la Sociedad Gestora del Fondo en relación con las cuentas anuales**

Los administradores de la Sociedad Gestora del Fondo son responsables de formular las cuentas anuales adjuntas, de forma que expresen la imagen fiel del patrimonio, de la situación financiera y de los resultados del Fondo, de conformidad con el marco normativo de información financiera aplicable a la entidad en España, que se identifica en la nota 2 de la memoria adjunta, y del control interno que consideren necesario para permitir la preparación de cuentas anuales libres de incorrección material, debida a fraude o error.

En la preparación de las cuentas anuales, los administradores de la Sociedad Gestora del Fondo son responsables de la valoración de la capacidad del Fondo para continuar como empresa en funcionamiento, revelando, según corresponda, las cuestiones relacionadas con la empresa en funcionamiento y utilizando el principio contable de empresa en funcionamiento excepto si los administradores de la Sociedad Gestora tienen intención de liquidar el Fondo o de cesar sus operaciones, o bien no exista otra alternativa realista.

---

### **Responsabilidades del auditor en relación con la auditoría de las cuentas anuales**

Nuestros objetivos son obtener una seguridad razonable de que las cuentas anuales en su conjunto están libres de incorrección material, debida a fraude o error, y emitir un informe de auditoría que contiene nuestra opinión.

Seguridad razonable es un alto grado de seguridad pero no garantiza que una auditoría realizada de conformidad con la normativa reguladora de la actividad de auditoría de cuentas vigente en España siempre detecte una incorrección material cuando existe. Las incorrecciones pueden deberse a fraude o error y se consideran materiales si, individualmente o de forma agregada, puede preverse razonablemente que influyan en las decisiones económicas que los usuarios toman basándose en las cuentas anuales.

Como parte de una auditoría de conformidad con la normativa reguladora de la actividad de auditoría de cuentas vigente en España, aplicamos nuestro juicio profesional y mantenemos una actitud de escepticismo profesional durante toda la auditoría. También:

- ▶ Identificamos y valoramos los riesgos de incorrección material en las cuentas anuales, debida a fraude o error, diseñamos y aplicamos procedimientos de auditoría para responder a dichos riesgos y obtenemos evidencia de auditoría suficiente y adecuada para proporcionar una base para nuestra opinión. El riesgo de no detectar una incorrección material debida a fraude es más elevado que en el caso de una incorrección material debida a error, ya que el fraude puede implicar colusión, falsificación, omisiones deliberadas, manifestaciones intencionadamente erróneas, o la elusión del control interno.
- ▶ Obtenemos conocimiento del control interno relevante para la auditoría con el fin de diseñar procedimientos de auditoría que sean adecuados en función de las circunstancias, y no con la finalidad de expresar una opinión sobre la eficacia del control interno del Fondo.
- ▶ Evaluamos si las políticas contables aplicadas son adecuadas y la razonabilidad de las estimaciones contables y la correspondiente información revelada por los administradores de la Sociedad Gestora del Fondo.
- ▶ Concluimos sobre si es adecuada la utilización, por los administradores de la Sociedad Gestora del Fondo, del principio contable de empresa en funcionamiento y, basándonos en la evidencia de auditoría obtenida, concluimos sobre si existe o no una incertidumbre material relacionada con hechos o con condiciones que pueden generar dudas significativas sobre la capacidad del Fondo para continuar como empresa en funcionamiento. Si concluimos que existe una incertidumbre material, se requiere que llamemos la atención en nuestro informe de auditoría sobre la correspondiente información revelada en las cuentas anuales o, si dichas revelaciones no son adecuadas, que expresemos una opinión modificada. Nuestras conclusiones se basan en la evidencia de auditoría obtenida hasta la fecha de nuestro informe de auditoría. Sin embargo, los hechos o condiciones futuros pueden ser la causa de que el Fondo deje de ser una empresa en funcionamiento.
- ▶ Evaluamos la presentación global, la estructura y el contenido de las cuentas anuales, incluida la información revelada, y si las cuentas anuales representan las transacciones y hechos subyacentes de un modo que logran expresar la imagen fiel.

Nos comunicamos con los administradores de la Sociedad Gestora del Fondo en relación con, entre otras cuestiones, el alcance y el momento de realización de la auditoría planificados y los hallazgos significativos de la auditoría, así como cualquier deficiencia significativa del control interno que identificamos en el transcurso de la auditoría.

Entre los riesgos significativos que han sido objeto de comunicación a los administradores de la Sociedad Gestora del Fondo, determinamos los que han sido de la mayor significatividad en la auditoría de las cuentas anuales del periodo actual y que son, en consecuencia, los riesgos considerados más significativos.

Describimos esos riesgos en nuestro informe de auditoría salvo que las disposiciones legales o reglamentarias prohíban revelar públicamente la cuestión.



ERNST & YOUNG, S.L.

2022 Núm. 01/22/08669

SELLO CORPORATIVO: 96,00 EUR

Informe de auditoría de cuentas sujeto  
a la normativa de auditoría de cuentas  
española o internacional

ERNST & YOUNG, S.L.  
(Inscrita en el Registro Oficial de Auditores  
de Cuentas con el N° S0530)

Héctor Martín Díaz  
(Inscrito en el Registro Oficial de Auditores  
de Cuentas con el N° 21679)

27 de abril de 2022

SANTALUCIA RENTA FIJA,  
FONDO DE INVERSIÓN

Cuentas Anuales e Informe de Gestión  
correspondientes al ejercicio anual terminado el  
31 de diciembre de 2021

## ÍNDICE

- Balances al 31 de diciembre de 2021 y 2020
- Cuentas de pérdidas y ganancias correspondientes a los ejercicios anuales terminados a 31 de diciembre de 2021 y 2020
- Estados de cambios en el patrimonio neto correspondientes a los ejercicios anuales terminados a 31 de diciembre de 2021 y 2020
- Memoria correspondiente al ejercicio anual terminado el 31 de diciembre de 2021
- Informe de Gestión 2021
- Formulación de cuentas anuales e informe de gestión

SANTALUCIA RENTA FIJA,  
FONDO DE INVERSIÓN

Balances  
31 de diciembre

ACTIVO	Nota	Euros		PATRIMONIO Y PASIVO	Nota	Euros	
		2021	2020			2021	2020
ACTIVO CORRIENTE		224.980.868,76	255.077.402,46	PATRIMONIO ATRIBUIDO A PARTICIPES O ACCIONISTAS		223.720.455,83	254.704.737,28
Deudores	5	334.835,76	277.025,92	Fondos reembolsables atribuidos a participes o accionistas	8	223.720.455,83	254.704.737,28
Cartera de inversiones financieras	6	212.247.781,18	235.471.139,12	Participes		222.573.536,28	248.941.938,14
Cartera interior		73.569.268,28	101.889.567,86	Reservas		256.159,11	256.159,11
Valores representativos de deuda		70.627.870,52	95.960.933,41	Resultados de ejercicios anteriores		975.630,57	975.630,57
Instrumentos de patrimonio		-	-	Resultado del ejercicio		(84.870,13)	4.531.009,46
Instituciones de Inversión Colectiva		2.941.397,76	5.928.634,45	Otro patrimonio atribuido		-	-
Depósitos en entidades de crédito		-	-	PASIVO NO CORRIENTE		-	-
Derivados		-	-	Provisiones a largo plazo		-	-
Otros		-	-	Deudas a largo plazo		-	-
Cartera exterior		138.778.376,42	133.229.644,10	Pasivos por impuesto diferido		-	-
Valores representativos de deuda		130.767.448,62	126.130.924,58	PASIVO CORRIENTE		1.260.412,93	372.665,18
Instrumentos de patrimonio		-	-	Provisiones a corto plazo		-	-
Instituciones de Inversión Colectiva		8.010.927,80	7.098.719,52	Deudas a corto plazo		-	-
Depósitos en entidades de crédito		-	-	Acreeedores	9	1.249.765,82	364.607,43
Derivados		-	-	Pasivos financieros		-	-
Otros		-	-	Derivados		10.647,11	8.057,75
Intereses de la cartera de inversión		(99.863,52)	333.111,76	Periodificaciones		-	-
Inversiones dudosas, morosas o en litigio		-	18.815,40	TOTAL PATRIMONIO Y PASIVO		<u>224.980.868,76</u>	<u>255.077.402,46</u>
Periodificaciones		-	-				
Tesorería	7	12.398.251,82	19.329.237,42				
<b>TOTAL ACTIVO</b>		<u><b>224.980.868,76</b></u>	<u><b>255.077.402,46</b></u>				
<b>CUENTAS DE ORDEN</b>							
Cuentas de compromiso	10	40.848.764,29	21.885.639,46				
Compromisos por operaciones largas de derivados		-	-				
Compromisos por operaciones cortas de derivados		40.848.764,29	21.885.639,46				
Otras cuentas de orden		-	-				
Valores cedidos en préstamo por la IIC		-	-				
Valores aportados como garantía por la IIC		-	-				
Valores recibidos en garantía por la IIC		-	-				
Pérdidas fiscales a compensar	11	-	-				
Otros		-	-				
<b>TOTAL CUENTAS DE ORDEN</b>		<u><b>40.848.764,29</b></u>	<u><b>21.885.639,46</b></u>				

SANTALUCIA RENTA FIJA,  
FONDO DE INVERSIÓN

Cuentas de Pérdidas y Ganancias  
para los ejercicios anuales terminados el 31 de diciembre

	Nota	Euros	
		2021	2020
Comisiones de descuento por suscripciones y/o reembolsos		-	-
Comisiones retrocedidas a la I.I.C.		1.164,49	-
Otros gastos de explotación		(1.007.272,55)	(946.991,95)
Comisión de gestión	9	(848.919,75)	(796.838,70)
Comisión depositario	9	(142.162,48)	(133.189,37)
Otros		(16.190,32)	(16.963,88)
Excesos de provisiones		-	-
<b>A.1.) RESULTADO DE EXPLOTACIÓN</b>		<b><u>(1.006.108,06)</u></b>	<b><u>(946.991,95)</u></b>
Ingresos financieros		1.987.682,78	2.160.373,42
Gastos financieros		(6.606,95)	(5.417,66)
Variación del valor razonable de instrumentos financieros		(911.320,57)	2.869.077,02
Por operaciones de la cartera interior		(442.550,80)	1.800.216,68
Por operaciones de la cartera exterior		(1.037.897,21)	1.803.865,48
Por operaciones con derivados		569.127,44	(735.005,14)
Otros		-	-
Diferencias de cambio		13.807,52	(8.083,69)
Deterioro y resultado por enajenaciones de instrumentos financieros		(162.324,85)	496.995,05
Deterioros		-	-
Resultados por operaciones de la cartera interior		(162.089,72)	592.356,67
Resultados por operaciones de la cartera exterior		(235,13)	(95.361,62)
Resultados por operaciones con derivados		-	-
Otros		-	-
<b>A.2.) RESULTADO FINANCIERO</b>		<b><u>921.237,93</u></b>	<b><u>5.512.944,14</u></b>
<b>A.3.) RESULTADO ANTES DE IMPUESTOS</b>		<b><u>(84.870,13)</u></b>	<b><u>4.565.952,19</u></b>
Impuesto sobre beneficios	11	-	(34.942,73)
<b>A.4.) RESULTADO DEL EJERCICIO</b>		<b><u>(84.870,13)</u></b>	<b><u>4.531.009,46</u></b>

SANTALUCIA RENTA FIJA,  
FONDO DE INVERSIÓN

Estados de cambios en el patrimonio neto  
para los ejercicios anuales terminados el 31 de diciembre

**A) ESTADOS DE INGRESOS Y GASTOS RECONOCIDOS CORRESPONDIENTES A LOS EJERCICIOS ANUALES TERMINADOS EL 31 DE DICIEMBRE**

	Euros	
	2021	2020
Resultado de la cuenta de pérdidas y ganancias	(84.870,13)	4.531.009,46
Total ingresos y gastos imputados directamente al patrimonio neto atribuido a partícipes y accionistas	-	-
Total transferencias a la cuenta de pérdidas y ganancias	-	-
<b>TOTAL DE INGRESOS Y GASTOS RECONOCIDOS</b>	<b>(84.870,13)</b>	<b>4.531.009,46</b>

**B) ESTADOS TOTALES DE CAMBIOS EN EL PATRIMONIO NETO CORRESPONDIENTES A LOS EJERCICIOS ANUALES TERMINADOS EL 31 DE DICIEMBRE**

	Euros				
	Partícipes	Reservas	Resultados de ejercicios anteriores	Resultado del ejercicio	Total
<b>A. SALDO al 31 de diciembre de 2019</b>	<b>200.867.196,11</b>	<b>256.159,11</b>	<b>975.630,57</b>	<b>6.972.985,78</b>	<b>209.071.971,57</b>
I. Total ingresos y gastos reconocidos	-	-	-	4.531.009,46	4.531.009,46
II. Operaciones con partícipes					
1. Suscripciones	207.105.498,06	-	-	-	207.105.498,06
2. (-) Reembolsos	(166.003.741,81)	-	-	-	(166.003.741,81)
III. Otras variaciones del patrimonio neto.					
Distribución del resultado ejercicio 2019	6.972.985,78	-	-	(6.972.985,78)	-
<b>B. SALDO al 31 de diciembre de 2020</b>	<b>248.941.938,14</b>	<b>256.159,11</b>	<b>975.630,57</b>	<b>4.531.009,46</b>	<b>254.704.737,28</b>
I. Total ingresos y gastos reconocidos	-	-	-	(84.870,13)	(84.870,13)
II. Operaciones con partícipes					
1. Suscripciones	121.204.703,27	-	-	-	121.204.703,27
2. (-) Reembolsos	(152.104.114,59)	-	-	-	(152.104.114,59)
III. Otras variaciones del patrimonio neto.					
Distribución del resultado ejercicio 2020	4.531.009,46	-	-	(4.531.009,46)	-
<b>C. SALDO al 31 de diciembre de 2021</b>	<b>222.573.536,28</b>	<b>256.159,11</b>	<b>975.630,57</b>	<b>(84.870,13)</b>	<b>223.720.455,83</b>

SANTALUCIA RENTA FIJA,  
FONDO DE INVERSIÓN

Memoria de las cuentas anuales  
correspondiente al ejercicio anual terminado el 31 de diciembre de 2021

## 1. NATURALEZA Y ACTIVIDADES PRINCIPALES

SANTALUCIA RENTA FIJA, Fondo de Inversión (en adelante “el Fondo”) se constituyó en España el 30 de enero de 2021. Tiene su domicilio social en Plaza de España, 15, Madrid.

La normativa básica del Fondo se recoge en la Ley 35/2003, de 4 de noviembre, de Instituciones de Inversión Colectiva, en su Reglamento de desarrollo, aprobado por Real Decreto 1082/2012, de 13 de julio. Asimismo, el Fondo está sujeto a las disposiciones que desarrollan, sustituyen o modifican las normas citadas, y a otra normativa legal, y en especial a las Circulares emitidas por la Comisión Nacional del Mercado de Valores (CNMV) que regulan las Instituciones de Inversión Colectiva.

El Fondo está inscrito con el número 2378 en el Registro Administrativo específico de la Comisión Nacional del Mercado de Valores.

El Fondo tiene por objeto social exclusivo la captación de fondos, bienes o derechos del público para gestionarlos e invertirlos en bienes, derechos, valores u otros instrumentos, financieros o no, siempre que el rendimiento del inversor se establezca en función de los resultados colectivos.

La política de inversión del Fondo se encuentra definida en el Folleto que se encuentra registrado y a disposición del público en el registro correspondiente de la Comisión Nacional del Mercado de Valores.

La normativa vigente regula, entre otros, los siguientes aspectos:

- Mantenimiento de un patrimonio mínimo de 3 millones de euros.
- Mantenimiento de un porcentaje mínimo del 1% de sus activos líquidos en efectivo o en cuenta corriente en el banco depositario o en adquisiciones temporales de activos a un día de valores de Deuda Pública.
- Inversión en valores negociables e instrumentos financieros, admitidos a cotización en mercados regulados o sistemas multilaterales de negociación, cualquiera que sea el Estado en que se encuentren radicados, que cumplan los requisitos indicados en la legislación vigente. Del mismo modo podrán invertir en depósitos bancarios, acciones y participaciones de otras I.I.C., instrumentos financieros derivados, instrumentos del mercado monetario y valores no cotizados.
- Las inversiones en instrumentos financieros derivados están reguladas por el artículo 52 del Real Decreto 1082/2012, donde se establecen determinados límites para la utilización de estos instrumentos y por la Orden EHA 888/2008 de 27 de marzo, sobre operaciones de las instituciones de inversión colectiva de carácter financiero con instrumentos financieros derivados, en todo lo que no contradiga el Real Decreto anterior.
- Establecimiento de unos porcentajes máximos de concentración de inversiones.
- Obligación de que la cartera de valores esté bajo la custodia de la entidad depositaria.
- Número de partícipes no podrá ser inferior a 100.
- Obligación de remitir los estados de información reservada que se citan en la Norma 21ª de la Circular 3/2008 a la Comisión Nacional del Mercado de Valores en el plazo indicado en dicha Norma.
- Régimen especial de tributación.

SANTALUCIA RENTA FIJA,  
FONDO DE INVERSIÓN

Memoria de las cuentas anuales  
correspondiente al ejercicio anual terminado el 31 de diciembre de 2021

La gestión y administración del Fondo está encomendada a SANTA LUCIA ASSET MANAGEMENT, SGIIIC, S.A.U., inscrita con el número 225 en el Registro Administrativo de las Sociedades Gestoras de Instituciones de Inversión Colectiva de la Comisión Nacional del Mercado de Valores, con domicilio en Plaza de España, 15, Madrid.

Los valores se encuentran depositados en BNP PARIBAS SECURITIES SERVICES, SUCURSAL EN ESPAÑA, inscrita con el número 206 en el Registro Administrativo de Entidades Depositarias de Instituciones de Inversión Colectiva de la Comisión Nacional del Mercado de Valores, con domicilio social en Calle Emilio Vargas, 4, Madrid, siendo dicha entidad la depositaria del Fondo.

## 2. BASES DE PRESENTACIÓN DE LAS CUENTAS ANUALES

### a) Imagen fiel

Las cuentas anuales se han obtenido de los registros contables del Fondo y han sido formuladas de acuerdo con los principios contables y normas de valoración contenidos en la Circular 3/2008, de 11 de septiembre de la Comisión Nacional del Mercado de Valores, con el objeto de mostrar la imagen fiel del patrimonio y de la situación financiera del Fondo al 31 de diciembre de 2021 y de los resultados de sus operaciones que se han generado durante el ejercicio terminado en dicha fecha.

Las cuentas anuales del ejercicio han sido formuladas por el Consejo de Administración de la Sociedad Gestora, y se someterán a aprobación, estimándose que serán aprobadas sin ningún cambio significativo.

Las cifras incluidas en las cuentas anuales están expresadas en euros con dos decimales, salvo que se indique lo contrario.

### b) Principios contables

Para la elaboración de estas cuentas anuales se han seguido los principios y criterios contables y de clasificación recogidos fundamentalmente, en la Circular 3/2008 de la Comisión Nacional del Mercado de Valores y sus sucesivas modificaciones. Los principios más significativos se describen en la Nota 3. No existe ningún principio contable de aplicación obligatoria que, siendo significativo su efecto sobre estas cuentas anuales, se haya dejado de aplicar.

### c) Utilización de juicios y estimaciones en la elaboración de las cuentas anuales

En la preparación de las cuentas anuales del Fondo, los Administradores de la Sociedad Gestora han tenido que realizar juicios, estimaciones y asunciones que afectan a la aplicación de las políticas contables y a los saldos de los activos, pasivos, ingresos, gastos y compromisos existentes en la fecha de emisión de las presentes cuentas anuales. Dichas estimaciones se refieren, principalmente, al valor razonable y a las posibles pérdidas por deterioro de determinados activos financieros, si los hubiera. Las estimaciones y asunciones realizadas están basadas en la experiencia histórica y en otros factores diversos que son entendidos como razonables de acuerdo con las circunstancias y cuyos resultados constituyen la base para establecer los juicios sobre el valor contable de los activos y pasivos que no son fácilmente disponibles mediante otras fuentes. Las estimaciones y las asunciones son revisadas de forma continuada. Sin embargo, la incertidumbre inherente a las estimaciones y asunciones podría conducir a resultados que podrían requerir ajuste de valores de los activos y pasivos afectados. Si como consecuencia de estas revisiones o de hechos futuros se produjese un cambio en dichas estimaciones, su efecto se registraría en la cuenta de pérdidas y ganancias de ese período y de periodos sucesivos.

SANTALUCIA RENTA FIJA,  
FONDO DE INVERSIÓN

Memoria de las cuentas anuales  
correspondiente al ejercicio anual terminado el 31 de diciembre de 2021

d) Comparación de la información

A efectos de comparar la información del ejercicio anual cerrado el 31 de diciembre de 2021 con la del año anterior, se adjuntan las cifras del ejercicio 2020 en el balance, cuenta de pérdidas y ganancias y en el estado de cambios en el patrimonio neto. Las cifras relativas al ejercicio 2020 contenidas en estas cuentas anuales se presentan únicamente a efectos comparativos.

3. PRINCIPIOS CONTABLES Y NORMAS DE VALORACIÓN APLICADOS

Los principales principios contables aplicados en la elaboración de estas cuentas anuales son los siguientes:

a) Empresa en funcionamiento.

El Consejo de Administración de SANTA LUCIA ASSET MANAGEMENT, SGIIC, S.A.U. ha considerado que la gestión del Fondo continuará en un futuro previsible, por lo que la aplicación de los principios y criterios contables no tiene como propósito determinar el valor del patrimonio neto a efectos de su transmisión global o parcial, ni el importe resultante en caso de su liquidación total.

No obstante, dada la naturaleza específica del Fondo y su carácter abierto, las normas contables tendrán como finalidad la determinación del valor liquidativo de las participaciones.

b) Reconocimiento de ingresos y gastos

Los ingresos y gastos se reconocen en la cuenta de pérdidas y ganancias de acuerdo con el principio de devengo, con independencia de la fecha de su cobro o pago.

En aplicación de este criterio y a efectos del cálculo del valor liquidativo, las periodificaciones de ingresos y gastos se realizan diariamente como sigue:

- Los intereses activos de las inversiones financieras se periodifican de acuerdo con la tasa interna de rentabilidad de las operaciones.
- Los ingresos de dividendos se reconocen en la cuenta de pérdidas y ganancias en la fecha en la que se declare el derecho a percibirlos.
- El resto de ingresos o gastos referidos a un período, se periodifican linealmente a lo largo del mismo.

La periodificación de los intereses provenientes de la cartera de activos financieros se efectúa, cualquiera que sea su clase, mediante adeudo en la cuenta de activo "Intereses de la Cartera de Inversión" y abono simultáneo a la cuenta de pérdidas y ganancias.

c) Deudores

La valoración inicial se realiza por su valor razonable que, salvo evidencia en contrario, es el precio de la transacción que equivale al valor razonable de la contraprestación entregada más los costes de transacción que le sean directamente atribuibles.

SANTALUCIA RENTA FIJA,  
FONDO DE INVERSIÓN

Memoria de las cuentas anuales  
correspondiente al ejercicio anual terminado el 31 de diciembre de 2021

Mientras la valoración posterior se hace a su coste amortizado, los intereses devengados se contabilizan en la cuenta de pérdidas y ganancias aplicando el método del tipo de interés efectivo. No obstante, aquellas partidas cuyo importe se espere recibir en un plazo de tiempo inferior a un año, se valoran por su valor nominal.

Las pérdidas por deterioro del valor de las partidas a cobrar se calculan teniendo en cuenta los flujos de efectivo futuros estimados, descontados al tipo de interés efectivo calculado en el momento del reconocimiento. Las correcciones valorativas por deterioro así como su reversión se reconocen como un gasto o un ingreso en la cuenta de pérdidas y ganancias.

d) Cartera de inversiones financieras

Los activos financieros se reconocen en el balance cuando el Fondo se convierte en una parte obligada del contrato o negocio jurídico conforme a las disposiciones del mismo.

Los activos financieros se clasifican en:

- Valores representativos de deuda.
- Instrumentos de patrimonio.
- Instituciones de Inversión Colectiva.
- Depósitos en Entidades de Crédito.
- Instrumentos derivados.
- Otros.

Clasificación

Los activos financieros en los que invierte el Fondo se clasifican, a efectos de su valoración, como "Activos financieros a valor razonable con cambios en la cuenta de Pérdidas y Ganancias".

Los títulos que componen la cartera de inversiones financieras se contabilizan inicialmente de acuerdo con los siguientes criterios:

Valoración inicial

- Los activos financieros integrantes de la cartera del Fondo se valorarán inicialmente por su valor razonable. Este valor razonable es, salvo evidencia en contrario, el precio de la transacción, que equivale al valor razonable de la contraprestación entregada, incluyendo los costes de transacción explícitos directamente atribuibles a la operación.

De esta valoración inicial se excluyen los intereses por aplazamiento de pago, que se entiende que se devengan aun cuando no figuran expresamente en el contrato y en cuyo caso, se considera como tipo de interés el de mercado.

- En la valoración inicial de los activos, los intereses explícitos devengados desde la última liquidación y no vencidos o "cupón corrido", se registran en la cuenta de cartera de inversiones financieras "Intereses de la Cartera de Inversión" del activo del balance, cancelándose en el momento del vencimiento de dicho cupón.

SANTALUCIA RENTA FIJA,  
FONDO DE INVERSIÓN

Memoria de las cuentas anuales  
correspondiente al ejercicio anual terminado el 31 de diciembre de 2021

- El importe de los derechos de suscripción y similares que, en su caso, se hubiesen adquirido, forman parte de la valoración inicial.
- Las inversiones en moneda extranjera se contabilizan al tipo de cambio vigente a la fecha de adquisición de los títulos.
- En su caso, los contratos de futuros y las operaciones de compra - venta a plazo se registran en el momento de su contratación y hasta el momento del cierre de la posición o el vencimiento del contrato según corresponda, en las cuentas de compromiso, por el importe nominal comprometido. Los fondos depositados en concepto de garantía se contabilizan en el activo del balance "Depósitos de garantía en mercados organizados de derivados" u "Otros depósitos de Garantía" en el epígrafe de "Deudores". Los intereses de estos fondos depositados se periodifican diariamente según la tasa interna de rentabilidad. El valor razonable de los valores aportados en garantía por el Fondo se registra en cuentas de orden, en la rúbrica "Valores aportados como garantía".
- En su caso, las opciones y warrants sobre valores se registran en el momento de su contratación y hasta el momento del cierre de la posición o del vencimiento del contrato, en la rúbrica correspondiente de las cuentas de orden, por el importe nominal comprometido. En caso de que el Fondo aporte valores y efectivo en concepto de garantía se le da el mismo tratamiento contable que en el caso de los contratos de futuros. Los fondos depositados en concepto de garantía se contabilizan en el activo del balance en la partida de "Deudores". Las primas por opciones y warrants comprados/ opciones emitidas y warrants vendidos, se reflejan en la cuenta "Derivados" del activo o del pasivo del balance, respectivamente, en la fecha de ejecución de la operación.
- Las operaciones de permuta financiera, en su caso, se registran en el momento de su contratación y hasta el momento del cierre de la posición o el vencimiento del contrato, en la rúbrica correspondiente de las cuentas de orden, por el importe nominal del contrato. Los cobros o pagos asociados a cada contrato de permuta financiera se contabilizan utilizando como contrapartida la cuenta "Derivados" de la cartera interior o exterior del activo o el pasivo del balance, según corresponde.

Valoración posterior

Los activos financieros se valoran diariamente a valor razonable, sin deducir los costes de transacción en que se pudiera incurrir en su enajenación. Los cambios que se producen en el valor razonable se imputan en la cuenta de pérdidas y ganancias. Cuando el valor razonable incluya los intereses explícitos devengados, a efectos de determinar las variaciones en el valor razonable se tienen en cuenta los saldos de la cuenta "Intereses de la cartera de inversión". Para la determinación del valor razonable de los activos financieros se atiende a las siguientes reglas:

- Instrumentos de patrimonio cotizados: su valor razonable es su valor de mercado considerado como tal el que resulte de aplicar el cambio oficial de cierre del día de referencia, si existe, o inmediato hábil anterior, o el cambio medio prevalorado si no existiera precio oficial de cierre.

SANTALUCIA RENTA FIJA,  
FONDO DE INVERSIÓN

Memoria de las cuentas anuales  
correspondiente al ejercicio anual terminado el 31 de diciembre de 2021

- Valores representativos de deuda cotizados: su valor razonable es el precio de cotización en un mercado, siempre y cuando éste sea activo y los precios se obtengan de forma consistente. Cuando no estén disponibles precios de cotización, el valor razonable se corresponde con el precio de la transacción más reciente siempre que no haya habido un cambio significativo en las circunstancias económicas desde el momento de la transacción. En este caso, el valor razonable refleja ese cambio en las condiciones. En caso de que no exista mercado activo se aplican técnicas de valoración que son de general aceptación y que utilizan en la mayor medida posible datos observables de mercado, en particular la situación actual de tipo de interés y el riesgo de crédito del emisor.

En caso de que no exista mercado activo para el instrumento de deuda, se aplican técnicas de valoración, como precios suministrados por intermediarios, emisores o difusores de información; utilización de transacciones recientes de mercado realizadas en condiciones de independencia mutua entre partes interesadas y debidamente informadas si están disponibles; valor razonable en el momento actual de otro instrumento que sea sustancialmente el mismo; y modelos de descuento de flujos y valoración de opciones en su caso.

- Valores no admitidos aún a cotización: su valor razonable se estima mediante los cambios que resulten de cotizaciones de valores similares de la misma entidad procedentes de emisiones anteriores, teniendo en cuenta las diferencias que puedan existir en sus derechos económicos.
- Valores no cotizados: su valor razonable se calcula de acuerdo a los criterios de valoración incluidos en el artículo 49 del Real Decreto 1082/2012, de 13 de julio.
- Depósitos en entidades de crédito: su valor razonable se calcula de acuerdo al precio que iguale la tasa interna de rentabilidad de la inversión a los tipos de mercado vigentes en cada momento, sin perjuicio de otras consideraciones, como por ejemplo las condiciones de cancelación anticipada o de riesgo de crédito de la entidad.
- Para las acciones o participaciones de otras instituciones de inversión colectiva, el valor razonable se calcula en función del último valor liquidativo publicado el día de la valoración.
- Las inversiones en moneda extranjera se valoran al tipo de cambio de cierre publicado por el Banco Central Europeo o por los mercados más representativos en función de la divisa.
- Instrumentos financieros derivados: se valoran por su valor razonable, que es el que resulta de aplicar el cambio oficial de cierre del día de referencia. En caso de que no exista un mercado suficientemente líquido, o se trate de instrumentos derivados no negociados en mercados regulados o sistemas multilaterales de negociación, se valorarán mediante la aplicación de métodos o modelos de valoración adecuados y reconocidos que deberán cumplir con los requisitos y condiciones específicas establecidas en la normativa de instituciones de inversión colectiva relativa a sus operaciones con instrumentos derivados.

#### Cancelación

Los activos financieros se dan de baja del balance del Fondo, cuando han expirado o se han cedido los derechos contractuales sobre los flujos de efectivo del activo financiero, siendo necesario que se hayan transferido de manera sustancial los riesgos y beneficios inherentes a su propiedad, o aun no existiendo transmisión ni retención sustancial de éstos, se transmita el control del activo financiero.

En todo caso se dan de baja entre otros:

- a) Los activos financieros vendidos en firme o incondicionalmente.

SANTALUCIA RENTA FIJA,  
FONDO DE INVERSIÓN

Memoria de las cuentas anuales  
correspondiente al ejercicio anual terminado el 31 de diciembre de 2021

- b) Las ventas de activos financieros con pacto de recompra por su valor razonable en la fecha de recompra.
- c) Los activos en los que concurra un deterioro notorio e irrecuperable de su inversión, con cargo a la cuenta de pérdidas y ganancias.

Cuando el activo financiero se da de baja de acuerdo a las letras a) y b) anteriores, la diferencia entre la contraprestación recibida bruta de los costes de transacción atribuibles, considerando cualquier nuevo activo obtenido menos cualquier pasivo asumido, y el valor en libros del activo financiero, determina la ganancia o la pérdida surgida al dar de baja dicho activo, y formará parte del resultado del ejercicio en que esta se produce.

El Fondo no da de baja los activos financieros en las cesiones en las que retiene sustancialmente los riesgos y beneficios inherentes a su propiedad, tales como:

- a) Las ventas de activos financieros con pacto de recompra a un precio fijo o al precio de venta más un interés.
- b) Los activos financieros prestados en el marco de un préstamo de valores en los que el prestatario tenga la obligación de devolver los mismos activos, otros sustancialmente iguales, u otros similares que tengan idéntico valor razonable.
- c) Los activos financieros cedidos en el marco de un acuerdo de garantía financiera, a menos que se incumplan los términos del contrato y se pierda el derecho a recuperar los activos en garantía en cuyo caso se darán de baja.

En los casos a) y b) el Fondo reconoce un pasivo por la contraprestación recibida.

En los casos b) y c) el Fondo reconoce en las "Cuentas de orden" del balance el valor razonable de los activos prestados o cedidos en garantía.

#### Deterioro

El Fondo efectuará diariamente las correcciones valorativas necesarias siempre que exista evidencia objetiva de que el valor del activo se ha deteriorado y se dé una reducción o retraso en los flujos de efectivo estimados futuros, que pueden venir motivados por la insolvencia del deudor.

Las pérdidas por deterioro se calculan teniendo en cuenta los flujos de efectivo futuros estimados, descontados al tipo de interés efectivo calculado en el momento del reconocimiento. Las correcciones valorativas por deterioro así como su reversión se reconocen como un gasto o un ingreso en la cuenta de pérdidas y ganancias.

- e) Adquisición temporal de activos

La adquisición temporal de activos es una operación que, a efectos contables, se entiende que nace el día de su desembolso y vence el día en que se resuelve el citado pacto. Se entiende que vencen a la vista las adquisiciones temporales cuya recompra debe necesariamente realizarse, pero puede exigirse opcionalmente a lo largo de un periodo de tiempo.

Estas operaciones se contabilizan por el importe efectivo desembolsado en las cuentas del activo del balance. La diferencia entre este importe y el precio de retrocesión se periodifica, de acuerdo con el tipo de interés efectivo.

SANTALUCIA RENTA FIJA,  
FONDO DE INVERSIÓN

Memoria de las cuentas anuales  
correspondiente al ejercicio anual terminado el 31 de diciembre de 2021

Las diferencias de valor razonable que surjan diariamente en la adquisición temporal de activos se imputan a la cuenta de pérdidas y ganancias, en el epígrafe "Variación de valor razonable en instrumentos financieros".

f) Contratos de futuros, operaciones de compra - venta a plazo y operaciones de permuta financiera

Las diferencias que surjan como consecuencia de los cambios en el valor razonable de estos contratos se reflejan en pérdidas y ganancias de la siguiente forma: los pagos o diferencias positivas, cobro o diferencias negativas se registran en la cuenta "Resultado por operaciones con derivados" o "Variación del valor razonable en instrumentos financieros, por operaciones con derivados", según los cambios de valor se hayan liquidado o no, utilizando como contrapartida la cuenta "Derivados", de la cartera interior o exterior del activo o el pasivo del balance, según corresponda.

En aquellos casos en que el contrato presenta una liquidación diaria, las correspondientes diferencias se contabilizan en la cuenta "Resultados por operaciones con derivados".

g) Opciones y Warrants

Las primas por opciones y warrants comprados/ opciones emitidas o warrants vendidos se registran en la cuenta de "Derivados" del activo/pasivo del Balance, respectivamente, en la fecha de ejecución de la operación. Las diferencias que surjan como consecuencia del cambio de valor de los contratos se reflejan en la cuenta de pérdidas y ganancias, de la siguiente forma: los pagos o diferencias positivas, cobros o diferencias negativas se registran en la cuenta "Resultado de operaciones con derivados", o "Variación de valor razonable en instrumentos financieros, por operaciones con derivados", según los cambios de valor se hayan liquidado o no, utilizando como contrapartida la cuenta "Derivados" de la cartera interior o exterior del activo o del pasivo del balance, según corresponda.

En caso de operaciones sobre valores, si la opción es ejercida, su valor se incorpora a la valoración inicial o posterior del activo subyacente adquirido o vendido, que no podría superar el valor razonable del activo subyacente. Se excluye de esta regla las operaciones que se liquidan por diferencias. En caso de adquisición, sin embargo la valoración inicial no puede superar el valor razonable del activo subyacente, registrándose la diferencia como pérdida en la cuenta de pérdidas y ganancias.

h) Moneda extranjera

La moneda funcional y de presentación del Fondo es el euro.

Se consideran como partidas monetarias del Fondo la tesorería, los valores representativos de deuda y los débitos y créditos ajenos a la cartera de instrumentos financieros.

Se consideran como partidas no monetarias aquellas no incluidas en el apartado anterior, entre ellas los instrumentos financieros derivados y los instrumentos de patrimonio.

Los saldos activos y pasivos en moneda extranjera se valoran al tipo de cambio de cierre publicado por el Banco Central Europeo o por los mercados más representativos en función de la divisa. Las diferencias que se producen respecto al cambio histórico se registran de la siguiente forma:

- Las partidas monetarias y las partidas no monetarias que formen parte de la cartera de instrumentos financieros se valoran al tipo de cambio de contado de la fecha de valoración, o en su defecto, del último día hábil anterior a esa fecha.

SANTALUCIA RENTA FIJA,  
FONDO DE INVERSIÓN

Memoria de las cuentas anuales  
correspondiente al ejercicio anual terminado el 31 de diciembre de 2021

En el caso de partidas monetarias que sean tesorería y débitos y créditos, las diferencias de cambio, tanto positivas como negativas, que se originen en este proceso, se reconocen en la cuenta de pérdidas y ganancias bajo el epígrafe “Diferencias de cambio”.

- Para el resto de partidas monetarias y las partidas no monetarias que formen parte de la cartera de instrumentos financieros, las diferencias de cambio se tratan conjuntamente con las pérdidas y ganancias derivadas de la valoración.
- Las partidas no monetarias no recogidas anteriormente se valoran aplicando el tipo de cambio de la fecha de registro inicial.

i) Pasivos financieros

Los pasivos financieros se reconocen en el balance del Fondo cuando éste se convierte en una parte obligada del contrato o negocio jurídico conforme a las disposiciones del mismo.

Los instrumentos financieros emitidos, incurridos o asumidos por el Fondo se clasifican como pasivos financieros, en su totalidad o en una de sus partes, siempre que de acuerdo con su realidad económica supongan para el Fondo una obligación contractual, directa o indirecta, de entregar efectivo u otro activo financiero, o de intercambiar activos o pasivos financieros con terceros en condiciones potencialmente desfavorables. También se consideran pasivos financieros las solicitudes de suscripción pendientes de asignar participaciones y los saldos acreedores por ecualización de comisiones.

Clasificación

Los pasivos financieros se clasifican, a efectos de su valoración, como débitos y partidas a pagar, excepto cuando se trata de instrumentos derivados, financiación por venta de valores recibidos en préstamo y pasivos surgidos por la venta en firme tanto de activos adquiridos temporalmente como de activos aportados en garantía al Fondo, que se consideran como pasivos financieros a valor razonable con cambios en la cuenta de pérdidas y ganancias.

Valoración inicial y posterior

- Débitos y partidas a pagar: se valoran inicialmente por su valor razonable que, salvo evidencia en contrario, será el precio de la transacción, que equivaldrá al valor razonable de la contraprestación recibida ajustado por los costes de transacción que les sean directamente atribuibles.

La valoración posterior se realiza a su coste amortizado. Los intereses devengados se contabilizan en la cuenta de pérdidas y ganancias aplicando el método del tipo de interés efectivo. No obstante, aquellas partidas cuyo importe se espere pagar en un plazo de tiempo inferior a un año, se pueden valorar a su valor nominal siempre y cuando el efecto de no actualizar los flujos de efectivo no sea significativo.

- Pasivos financieros a valor razonable con cambios en la cuenta de pérdidas y ganancias: La valoración inicial y posterior de los pasivos incluidos en esta categoría se realiza de acuerdo a los criterios señalados para los activos a valor razonable con cambios en la cuenta de pérdidas y ganancias (Ver apartado d) de esta Nota).

SANTALUCIA RENTA FIJA,  
FONDO DE INVERSIÓN

Memoria de las cuentas anuales  
correspondiente al ejercicio anual terminado el 31 de diciembre de 2021

En el caso particular de financiación por venta de valores recibidos en préstamo y pasivos surgidos por venta en firme de activos adquiridos temporalmente o activos aportados en garantía, se atiende al valor razonable de los activos a recomprar para hacer frente a la devolución del préstamo o restitución de los activos adquiridos temporalmente o aportados en garantía.

Cancelación

El Fondo da de baja un pasivo financiero cuando la obligación se ha extinguido. La diferencia entre el valor en libros del pasivo financiero o de la parte del mismo que se haya dado de baja y la contraprestación pagada incluidos los costes de transacción atribuibles y en la que se recoge asimismo cualquier activo cedido diferente del efectivo o pasivo asumido, se reconoce en la cuenta de pérdidas y ganancias del ejercicio en que tenga lugar.

j) Valor liquidativo

El valor liquidativo de las participaciones en el Fondo se calcula diariamente, y es el resultado de dividir el patrimonio, determinado según las normas establecidas en la Circular 6/2008 de la Comisión Nacional del Mercado de Valores y en el artículo 78 del Real Decreto 1082/2012, entre el número de participaciones en circulación a la fecha de cálculo.

k) Suscripciones y reembolsos

Se contabilizan por el importe efectivamente suscrito o reembolsado con cargo o abono, respectivamente, al epígrafe "Partícipes" de pasivo del balance del Fondo.

El precio de las participaciones será el valor liquidativo correspondiente al mismo día de solicitud del interesado, determinándose de este modo tanto el número de participaciones suscritas o reembolsadas como el efectivo a rembolsar en su caso.

En el período que media entre la solicitud y la determinación efectiva del precio de las participaciones, el importe solicitado se registra en el capítulo "Deudores por suscripción de participaciones" del Activo del balance del Fondo, o en su caso en "Otros acreedores" del pasivo del balance del Fondo.

Una vez finalizado el ejercicio económico, el resultado del ejercicio del Fondo, sea beneficio o pérdida, y que no vaya a ser distribuido en dividendos en caso de beneficios, se imputa al saldo de la cuenta "Partícipes" del patrimonio del Fondo.

l) Impuesto sobre beneficios

El impuesto sobre beneficios se considera en general como un gasto a reconocer en la cuenta de pérdidas y ganancias, y está constituido por el gasto o ingreso por el impuesto corriente y el gasto o ingreso por el impuesto diferido. El impuesto corriente se corresponde con la cantidad que satisface el Fondo como consecuencia de las liquidaciones fiscales del impuesto sobre beneficios una vez consideradas las deducciones, otras ventajas fiscales no utilizadas pendientes de aplicar fiscalmente y el derecho a compensar las pérdidas fiscales, y no teniendo en cuenta las retenciones y pagos a cuenta. El gasto o ingreso por impuesto diferido se corresponde con el reconocimiento y la cancelación de los pasivos y activos por impuesto diferido, que surgen de las diferencias temporarias originadas por la diferente valoración, contable y fiscal, de los elementos patrimoniales. Las diferencias temporarias imponderables (que dan lugar a mayores cantidades a pagar o menores cantidades a devolver por el impuesto en ejercicios futuros) dan lugar a pasivos por impuesto diferido, mientras que las diferencias temporarias deducibles (que dan lugar a menores cantidades a pagar o mayores cantidades a devolver por el impuesto en ejercicios futuros) y los créditos por deducciones y ventajas fiscales que quedan pendientes de aplicar fiscalmente, dan lugar a activos por impuesto diferido.

SANTALUCIA RENTA FIJA,  
FONDO DE INVERSIÓN

Memoria de las cuentas anuales  
correspondiente al ejercicio anual terminado el 31 de diciembre de 2021

La Circular 3/2008 de 11 de septiembre, en su Norma 17ª, establece que los pasivos por impuesto diferido se reconocen siempre; por el contrario, los activos por impuesto diferido solo se reconocen en la medida en que resulte probable que el Fondo disponga de ganancias fiscales futuras que permitan la aplicación de estos activos. Los derechos a compensar en ejercicios posteriores las pérdidas fiscales no dan lugar al reconocimiento de un activo por impuesto diferido en ningún caso, y sólo se reconocen mediante la compensación del gasto por impuesto cuando el Fondo genera resultados positivos. Esta compensación, cuando aplica, se realiza diariamente y se calcula aplicando el tipo de gravamen a las pérdidas fiscales compensables. En cualquier caso las pérdidas fiscales que puedan compensarse se registran en las cuentas de orden.

Asimismo y a efectos de calcular el valor liquidativo, de cada participación, se realiza diariamente la provisión para el Impuesto sobre beneficios.

#### 4. RIESGO ASOCIADO A LA OPERATIVA CON INSTRUMENTOS FINANCIEROS

El riesgo es inherente a las actividades del Fondo pero el mismo es gestionado por la Sociedad Gestora a través de un proceso de identificación, medición y seguimiento continuo, verificando el cumplimiento de determinados límites y controles. Este proceso es crítico para la continuidad de las operaciones del Fondo. La política de inversión del Fondo, así como la descripción de los principales riesgos asociados, se describen en el folleto registrado y están a disposición del público en los registros habilitados al efecto en la CNMV.

El Fondo está expuesto al riesgo de mercado (el cual incluye los riesgos de tipo de interés, de precio y de tipo de cambio), riesgo de crédito y riesgo de liquidez derivados de la operativa con instrumentos financieros que mantiene en su cartera. En este sentido, el Real Decreto 1082/2012, de 13 de julio, establece una serie de coeficientes normativos que limitan dicha exposición y que son controlados por la Sociedad Gestora del Fondo. A continuación se indican los principales coeficientes normativos a los que está sujeto el Fondo:

- Límites a la inversión en otras Instituciones de Inversión Colectiva

La inversión en acciones o participaciones emitidas por una única IIC, no podrá superar el 20% del patrimonio, salvo en las IIC cuya política de inversión se base en la inversión en un único fondo. Asimismo, la inversión total en IIC de las mencionadas en el artículo 48.1.d) del Real Decreto 1082/2012, de 13 de julio, no autorizadas conforme a la Directiva 2009/65/CE, de 13 de julio, no podrá superar el 30% del patrimonio del Fondo.

- Límite general a la inversión en valores cotizados

a) La inversión en los activos e instrumentos financieros emitidos o avalados por un mismo emisor no podrá superar el 5% del patrimonio del Fondo. Este límite quedará ampliado al 10% siempre que la inversión en los emisores en los que supere el 5% no exceda del 40% del patrimonio del Fondo.

b) Quedará ampliado al 35% cuando se trate de inversiones en valores emitidos o avalados por un Estado miembro de la Unión Europea, una comunidad autónoma, una entidad local, un organismo internacional del que España sea miembro o por cualquier otro Estado que presente una calificación de solvencia otorgada por una agencia especializada en calificación de riesgos de reconocido prestigio, no inferior a la del Reino de España.

SANTALUCIA RENTA FIJA,  
FONDO DE INVERSIÓN

Memoria de las cuentas anuales  
correspondiente al ejercicio anual terminado el 31 de diciembre de 2021

Asimismo, la entidad gestora deberá realizar un análisis exhaustivo de dicha emisión con el fin de acreditar dicha solvencia. Para poder invertir hasta el 100% de su patrimonio en dichos valores, será necesario que se diversifique, al menos, en seis emisiones diferentes y que la inversión en valores de una misma emisión no supere el 30% del activo.

Cuando se desee superar el límite del 35%, en el folleto del Fondo deberá hacerse constar de forma bien visible esta circunstancia, y se especificarán los emisores en cuyos valores se tiene intención de invertir o se tiene invertido más del 35% del patrimonio.

- c) Quedará ampliado al 25% cuando se trate de inversiones en obligaciones emitidas por entidades de crédito que tengan su sede en un Estado Miembro de la Unión Europea, cuyo importe esté garantizado por activos que cubran suficientemente los compromisos de la emisión y que queden afectados de forma privilegiada al reembolso del principal y al pago de los intereses en el caso de situación concursal del emisor. El total de las inversiones en este tipo de obligaciones en las que se supere el límite del 5% no podrá superar el 80% del patrimonio del Fondo.

- Límite general a la inversión en derivados

La exposición total al riesgo de mercado asociada a instrumentos financieros derivados no podrá superar el patrimonio neto del Fondo. Por exposición total al riesgo se entenderá cualquier obligación actual o potencial que sea consecuencia de la utilización de instrumentos financieros derivados, o cualquier inversión que genere una exposición similar a las mismas.

Las primas pagadas por la compra de opciones, bien sean contratadas aisladamente, bien incorporadas en operaciones estructuradas, en ningún caso podrán superar el 10% del patrimonio del Fondo.

La exposición al riesgo frente a una misma contraparte asociada a los derivados OTC se limita al 5% del patrimonio con carácter general y al 10% del patrimonio si la contraparte es una entidad de crédito con ciertas limitaciones.

Las posiciones frente a un único emisor en productos derivados, activos e instrumentos financieros, obligaciones emitidas por entidades de crédito cuyo importe esté garantizado por activos que cubran suficientemente los compromisos de la emisión y queden afectados de forma privilegiada al reembolso del principal e intereses y depósitos que el Fondo tenga en dicha entidad no podrán superar el 35% del patrimonio del Fondo.

Las posiciones frente a un único emisor en productos derivados, activos e instrumentos financieros y depósitos que el Fondo tenga en dicha entidad no podrán superar el 20% del patrimonio del Fondo.

A estos efectos, las entidades pertenecientes a un mismo grupo económico se consideran un único emisor.

SANTALUCIA RENTA FIJA,  
FONDO DE INVERSIÓN

Memoria de las cuentas anuales  
correspondiente al ejercicio anual terminado el 31 de diciembre de 2021

- Límites a la inversión en valores no cotizados

Los valores susceptibles de ser adquiridos no podrán presentar ninguna limitación a su libre transmisión. Queda prohibida la inversión del Fondo en valores no cotizados emitidos por entidades pertenecientes a su grupo o al grupo de su Sociedad Gestora. Asimismo, no podrá tener invertido más del 2% de su patrimonio en valores emitidos o avalados por una misma entidad. Igualmente, no podrá tener más del 4% de su patrimonio invertido en valores emitidos o avalados a entidades pertenecientes a un mismo grupo.

- Coeficiente de libre disposición del 10%

Se autoriza la inversión, con un límite máximo conjunto del 10% del patrimonio, en:

- Acciones y activos de renta fija admitidos a negociación en cualquier mercado o sistema de negociación que no tenga características similares a los mercados oficiales españoles o no esté sometido a regulación o que disponga de otros mecanismos que garanticen su liquidez al menos con la misma frecuencia con la que la IIC inversora atiende los reembolsos.
- Acciones y participaciones, cuando sean transmisibles, de IIC no autorizadas conforme a la Directiva 2009/65/CE domiciliadas en países no OCDE con ciertas limitaciones.
- Acciones y participaciones de IIC de inversión libre y de IIC de inversión libre españolas.
- Acciones y participaciones, cuando sean transmisibles, de Entidades de Capital Riesgo reguladas en la Ley 22/2014, de 12 de noviembre.
- Depósitos en entidades de crédito con vencimiento superior a 12 meses con ciertas limitaciones.

- Coeficiente de liquidez

El Fondo deberá mantener un coeficiente mínimo de liquidez del 1% de su patrimonio calculado sobre el promedio mensual del Fondo.

- Obligaciones frente a terceros

El Fondo podrá endeudarse hasta el límite conjunto del 10% de su activo para resolver dificultades transitorias de tesorería, siempre que se produzca por un plazo no superior a un mes, o por adquisición de activos con pago aplazado, con las condiciones que establezca la CNMV. No se tendrán en cuenta, a estos efectos, los débitos contraídos en la compra de activos financieros en el período de liquidación de la operación que establezca el mercado donde se hayan contratado.

Los coeficientes legales anteriores mitigan los siguientes riesgos a los que se expone el Fondo que, en todo caso, son objeto de seguimiento específico por la Sociedad Gestora.

SANTALUCIA RENTA FIJA,  
FONDO DE INVERSIÓN

Memoria de las cuentas anuales  
correspondiente al ejercicio anual terminado el 31 de diciembre de 2021

#### 4.1. Política y Gestión de Riesgos

Los riesgos a los que se expone el Fondo que, en todo caso, son objeto de seguimiento específico por la Sociedad Gestora se detallan a continuación:

##### 4.1.1. Riesgo de mercado

Este riesgo comprende los riesgos resultantes de posibles variaciones adversas de los tipos de interés de los activos y pasivos, de los tipos de cambio en los que están denominadas las masas patrimoniales y de los precios de mercado de los instrumentos financieros.

##### 4.1.2. Riesgo de tipo de interés

El riesgo de tipo de interés deriva de la posibilidad de que cambios en los tipos de interés afecten a los flujos de caja o al valor razonable de los instrumentos financieros. Los gestores del Fondo tienen establecidos límites y controles para gestionar dicho riesgo.

La Sociedad Gestora cuenta con sistemas de gestión del riesgo para determinar, medir, gestionar y controlar todos los riesgos inherentes a la política de inversión del Fondo incluidos, en aquellos de aplicación, los derivados del impacto del COVID-19, así como para determinar la adecuación del perfil de riesgo a la política y estrategia de inversión.

##### 4.1.3. Riesgo de tipo de cambio

El riesgo por tipo de cambio es el riesgo de que el valor de un instrumento financiero varíe debido a cambios en los tipos de cambio. El Fondo invierte en activos financieros y otras inversiones que están denominadas en monedas distintas de la moneda funcional establecida (euro). Por ello, el valor de los activos del Fondo puede verse afectado favorablemente o desfavorablemente por las fluctuaciones de los tipos de cambio.

##### 4.1.4. Riesgo de precio

Este riesgo se define como aquel que surge como consecuencia de cambios en los precios de mercado, provocados bien por factores específicos del propio instrumento financiero o bien por factores que afecten a todos los instrumentos negociados en el mercado.

El Fondo mide periódicamente el riesgo de las posiciones que mantiene en su cartera de inversiones financieras a través de la metodología VaR (Value at Risk), que expresa la pérdida máxima esperada para un horizonte temporal concreto determinado sobre la base del comportamiento histórico de un valor o cartera.

##### 4.1.5. Riesgo de liquidez

Este riesgo refleja la posible dificultad del Fondo para disponer de fondos líquidos, o para poder acceder a ellos, en la cuantía suficiente y al coste adecuado, de forma que pueda hacer frente en todo momento a sus obligaciones de pago (principalmente por reembolsos solicitados).

La Sociedad Gestora dispone de una política expresa de control de la liquidez global de la cartera del Fondo que controla la profundidad de los mercados, de manera que permite planificar la venta de posiciones de forma gradual y ordenada, garantizando la capacidad del mismo para responder con rapidez a los requerimientos de sus partícipes.

SANTALUCIA RENTA FIJA,  
FONDO DE INVERSIÓN

Memoria de las cuentas anuales  
correspondiente al ejercicio anual terminado el 31 de diciembre de 2021

Adicionalmente, el Fondo debe cumplir un coeficiente mínimo de liquidez del 1% de su patrimonio. Dicho coeficiente se calcula sobre el promedio mensual de saldos diarios del patrimonio del Fondo y se ha de materializar en efectivo, en depósitos o cuentas a la vista en el depositario o en otra entidad de crédito si el depositario no tiene esa consideración, o en compraventas con pacto de recompra a un día en valores de deuda pública.

La Sociedad Gestora dispone, por tanto, de un sistema de gestión de la liquidez, así como de procedimientos para controlar los riesgos inherentes a la liquidez del Fondo, como pueden ser aquellos derivados del impacto del COVID-19 u otras crisis de relevancia para representar el impacto en el perfil de liquidez del Fondo.

#### 4.1.6. Riesgo de crédito

El riesgo de crédito nace de la posible pérdida causada por el incumplimiento de las obligaciones contractuales de las contrapartes del Fondo. La política del Fondo es que las contrapartes sean entidades de reconocida solvencia.

El Fondo no espera incurrir en pérdidas significativas derivadas del incumplimiento de sus obligaciones por parte de la contraparte. Dicho riesgo adicionalmente se ve reducido con los límites a la inversión y concentración de riesgos antes descritos.

La legislación vigente establece los requisitos que debe cumplir la cartera del Fondo (concentración) y su correlación con el total de activos.

## 5. DEUDORES

El detalle de este capítulo del activo del balance al 31 de diciembre de 2021 y 2020 es como sigue:

	Euros	
	2021	2020
Depósitos de garantía por operaciones de riesgo y compromiso	311.572,41	268.475,91
Administraciones Públicas deudoras	14.517,28	8.550,01
Otros deudores	8.746,07	-
	<u>334.835,76</u>	<u>277.025,92</u>

SANTALUCIA RENTA FIJA,  
FONDO DE INVERSIÓN

Memoria de las cuentas anuales  
correspondiente al ejercicio anual terminado el 31 de diciembre de 2021

6. CARTERA DE INVERSIONES FINANCIERAS

La composición de la cartera de inversiones financieras al 31 de diciembre de 2021 y 2020, es la siguiente:

	Euros	
	2021	2020
Cartera interior	73.569.268,28	101.889.567,86
Valores representativos de deuda	70.627.870,52	95.960.933,41
Instituciones de Inversión Colectiva	2.941.397,76	5.928.634,45
Cartera exterior	138.778.376,42	133.229.644,10
Valores representativos de deuda	130.767.448,62	126.130.924,58
Instituciones de Inversión Colectiva	8.010.927,80	7.098.719,52
Intereses de la cartera de inversión	(99.863,52)	333.111,76
Inversiones dudosas, morosas o en litigio	-	18.815,40
	<u>212.247.781,18</u>	<u>235.471.139,12</u>

Al 31 de diciembre de 2021 no existen Inversiones consideradas morosas, dudosas o en litigio.

En los Anexos I y II adjuntos, partes integrantes de esta memoria, se detalla la cartera de inversiones financieras al 31 de diciembre de 2021 y 2020, sin considerar, en su caso, el saldo del epígrafe "Derivados" e "Intereses de la cartera de inversión".

Al 31 de diciembre el desglose por plazos de vencimiento de los valores representativos de deuda, es el siguiente:

	Euros	
	2021	2020
Inferior a 1 año	30.184.959,94	-
Comprendido entre 1 y 2 años	31.083.059,22	15.214.888,49
Comprendido entre 2 y 3 años	34.985.717,22	8.811.836,52
Comprendido entre 3 y 4 años	11.556.102,20	48.165.163,37
Comprendido entre 4 y 5 años	54.602.710,11	46.284.372,45
Superior a 5 años	<u>38.982.770,45</u>	<u>103.615.597,16</u>
	<u>201.395.319,14</u>	<u>222.091.857,99</u>

Al 31 de diciembre de 2021 y 2020 los valores del Fondo son custodiados por BNP PARIBAS SECURITIES SERVICES, SUCURSAL EN ESPAÑA (que es la Entidad depositaria legal), no encontrándose pignorado ni cedidos en garantía de otras operaciones.

En la Nota 10 se detallan al 31 de diciembre de 2021 y 2020 las posiciones mantenidas en contratos derivados.

SANTALUCIA RENTA FIJA,  
FONDO DE INVERSIÓN

Memoria de las cuentas anuales  
correspondiente al ejercicio anual terminado el 31 de diciembre de 2021

## 7. TESORERÍA

El detalle de este capítulo del activo del balance al 31 de diciembre de 2021 y 2020 es como sigue:

	Euros	
	2021	2020
Cuenta en el Depositario (euros)	10.398.251,82	17.329.237,42
Otras cuentas de tesorería (euros)	2.000.000,00	2.000.000,00
	<u>12.398.251,82</u>	<u>19.329.237,42</u>

Los saldos de las cuentas corrientes son remunerados a los tipos de interés de mercado y son de libre disposición por el Fondo.

## 8. PATRIMONIO ATRIBUIDO A PARTICIPES

Al 31 de diciembre de 2021 y 2020, el patrimonio del Fondo estaba formalizado por participaciones de distintas clases que se diferencian, principalmente, por las comisiones que les son aplicables. Estas participaciones están representadas por certificaciones sin valor nominal y confieren a sus titulares un derecho de propiedad sobre el Fondo..

El número de participaciones no es limitado y su suscripción o reembolso dependerán de la demanda o de la oferta que de las mismas se haga. El precio de suscripción o reembolso se fija, diariamente, en función del valor liquidativo de la participación obtenido a partir del patrimonio neto del Fondo de acuerdo con lo establecido en la Circular 6/2008 de la CNMV y en el artículo 78 del Real Decreto 1082/2012 de la CNMV.

El valor liquidativo de cada participación al 31 de diciembre de 2021 se ha obtenido de la siguiente forma:

	Clase A	Clase B	Clase C
Patrimonio atribuido a participes	<u>220.791.956,47</u>	<u>2.714.744,48</u>	<u>213.754,88</u>
Número de participaciones emitidas	<u>11.326.625,17</u>	<u>150.282,43</u>	<u>10.764,57</u>
Valor liquidativo por participación	<u>19,49</u>	<u>18,06</u>	<u>19,86</u>
Número de participes	<u>5</u>	<u>108</u>	<u>69</u>

El valor liquidativo de cada participación al 31 de diciembre de 2020 se ha obtenido de la siguiente forma:

	Clase A	Clase B	Clase C
Patrimonio atribuido a participes	<u>251.483.824,41</u>	<u>2.955.328,05</u>	<u>265.584,82</u>
Número de participaciones emitidas	<u>12.895.829,75</u>	<u>162.474,04</u>	<u>13.349,19</u>
Valor liquidativo por participación	<u>19,50</u>	<u>18,19</u>	<u>19,90</u>
Número de participes	<u>6</u>	<u>168</u>	<u>16</u>

SANTALUCIA RENTA FIJA,  
FONDO DE INVERSIÓN

Memoria de las cuentas anuales  
correspondiente al ejercicio anual terminado el 31 de diciembre de 2021

Conforme a la normativa aplicable, el número mínimo de partícipes de los Fondos de Inversión no debe ser inferior a 100, en cuyo caso dispondrán del plazo de un año para llevar a cabo la reconstitución permanente del número mínimo de partícipes.

Al 31 de diciembre de 2021 el número de partícipes que poseen una participación individual significativa, superior al 20% es de 2, de acuerdo con el artículo 31 del Reglamento de Instituciones de Inversión Colectiva.

	<u>Porcentaje de Participación</u> <u>2021</u>
Unicorp Vida, S.A., Compañía de seguros y reaseguros	72,73%
Santalucía S.A. Compañía de seguros y reaseguros	23,92%

Al 31 de diciembre de 2020 el número de partícipes que poseen una participación individual significativa, superior al 20% era de 1, de acuerdo con el artículo 31 del Reglamento de Instituciones de Inversión Colectiva.

	<u>Porcentaje de Participación</u> <u>2020</u>
Unicorp Vida, S.A., Compañía de seguros y reaseguros	76,95%

## 9. ACREEDORES

El detalle de este capítulo del pasivo del balance al 31 de diciembre de 2021 y 2020 es como sigue:

	<u>Euros</u>	
	<u>2021</u>	<u>2020</u>
Reembolsos pendientes de pago a partícipes	1.134.492,61	205.213,12
Administraciones Públicas acreedoras (Nota 11)	4.560,47	35.544,85
Otros	110.712,74	123.849,46
	<u>1.249.765,82</u>	<u>364.607,43</u>

El capítulo de Administraciones Públicas acreedoras al 31 de diciembre de 2021 y 2020 recoge las retenciones sobre plusvalías en reembolsos.

El capítulo de "Acreedores – Otros" recoge, principalmente, el importe de las comisiones de gestión y depositaría pendientes de pago al cierre del ejercicio correspondiente.

Como se señala en la Nota 1, la gestión y administración del Fondo está encomendada a SANTA LUCIA ASSET MANAGEMENT, SGIC, S.A.U. Por este servicio el Fondo paga una comisión de gestión dependiendo de la clase de participación:

	<u>Euros</u>		
	<u>Clase A</u>	<u>Clase B</u>	<u>Clase C</u>
Comisión de Gestión sobre Patrimonio	0,35%	1,00%	0,50%

Este porcentaje no supera el tipo máximo que se indica en el artículo 5 del Real Decreto 1082/2012, de 13 de julio, en el que se fija el 2,25% cuando el cálculo se efectúa sobre el valor del patrimonio.

SANTALUCIA RENTA FIJA,  
FONDO DE INVERSIÓN

Memoria de las cuentas anuales  
correspondiente al ejercicio anual terminado el 31 de diciembre de 2021

Igualmente, el Fondo periodifica diariamente una comisión de depositaría del 0,06% anual, calculada sobre el patrimonio del Fondo. El citado Real Decreto establece como tipo máximo aplicable el 0,20% anual.

El Fondo podrá soportar los gastos derivados del servicio de análisis financiero sobre inversiones incluido en el servicio de intermediación.

## 10. CUENTAS DE COMPROMISO

El detalle al 31 de diciembre de 2021 y 2020 de las posiciones abiertas en instrumentos derivados es como sigue:

<u>2021</u>			Euros
Derivados	Divisa	Vencimiento	Nominal comprometido
Compromisos por operaciones cortas			
Futuros	EUR	31/03/2022	21.692.502,75
Futuros	EUR	08/03/2022	6.791.070,00
Futuros	EUR	22/03/2022	12.365.191,54
			<u>40.848.764,29</u>
<u>2020</u>			Euros
Derivados	Divisa	Vencimiento	Nominal comprometido
Compromisos por operaciones cortas			
FU TYH1 03.21	USD		10.164.279,46
FU OEH1 03.21	EUR		3.239.760,00
FU RXH1 03.21	EUR		8.481.600,00
			<u>21.885.639,46</u>

Los resultados obtenidos durante el ejercicio 2021 y 2020 por las operaciones con derivados se encuentran registrados en la Cuenta de Pérdidas y Ganancias adjunta en los epígrafes de "Resultados por operaciones con derivados".

## 11. SITUACIÓN FISCAL

El Fondo está acogido al régimen fiscal establecido en la Ley 27/2014, de 27 de noviembre, del Impuesto sobre Sociedades y al resto de la normativa fiscal aplicable, tributando al 1%.

De acuerdo con la legislación vigente, los impuestos no pueden considerarse definitivamente liquidados hasta que las declaraciones presentadas hayan sido inspeccionadas por las autoridades fiscales o haya transcurrido el plazo de prescripción de cuatro años. Al 31 de diciembre de 2021, el Fondo tiene abiertos a inspección por las autoridades fiscales todos los impuestos principales que le son de aplicación de los últimos 4 ejercicios. Los Administradores de la Sociedad Gestora no esperan que, en caso de inspección del Fondo, surjan pasivos adicionales de importe significativo.

No existen diferencias significativas entre el resultado contable antes de impuestos del ejercicio y la base imponible antes de compensación de bases imponibles negativas, en su caso.

SANTALUCIA RENTA FIJA,  
FONDO DE INVERSIÓN

Memoria de las cuentas anuales  
correspondiente al ejercicio anual terminado el 31 de diciembre de 2021

Cuando se generan resultados positivos, el Fondo registra en el epígrafe "Impuesto sobre beneficios" de la cuenta de pérdidas y ganancias un gasto en concepto de impuesto sobre beneficios neto, en su caso, del efecto de la compensación de pérdidas fiscales. No se generan ingresos por impuesto sobre beneficios en el caso de que el Fondo obtenga resultados negativos.

La base imponible del ejercicio 2021 se incorporará al importe de las bases imponibles negativas pendientes de compensar de ejercicios anteriores, en el momento en que sea presentada la correspondiente declaración del impuesto sobre beneficios

Conforme a las declaraciones del Impuesto de Sociedades presentadas, el Fondo no dispone de bases imponibles negativas a compensar contra eventuales beneficios fiscales futuros a 31 de diciembre de 2021.

## 12. OPERACIONES CON PARTES VINCULADAS

La Sociedad Gestora realiza por cuenta del Fondo operaciones vinculadas de las previstas en el artículo 67 de la Ley 35/2003 y sucesivas modificaciones y los artículos 144 y 145 del Real Decreto 1082/2012. Para ello, la Sociedad Gestora ha adoptado procedimientos para evitar conflictos de interés y asegurarse de que las operaciones vinculadas se realizan en interés exclusivo del Fondo y a precios de mercado. Los informes periódicos incluyen, según lo establecido en la Circular 4/2008 de la C.N.M.V., y sucesivas modificaciones, información sobre las operaciones vinculadas realizadas. Asimismo, incluyen las posibles operaciones vinculadas a la Sociedad Gestora, indicando la naturaleza, riesgos y funciones asumidas en dichas operaciones.

Respecto a la operativa que realiza con el Depositario, en la Nota de "Tesorería" se indican las cuentas que mantiene el Fondo con el Depositario y en los Anexos I y II se recogen las adquisiciones temporales de activos realizadas con éste, al 31 de diciembre de 2021 y 2020.

## 13. INFORMACIÓN SOBRE MEDIO AMBIENTE Y DERECHOS DE EMISIÓN DE GASES DE EFECTO INVERNADERO

Los Administradores de la Sociedad Gestora del Fondo consideran mínimos, y en todo caso adecuadamente cubiertos los riesgos medioambientales que se pudieran derivar de su actividad, y estiman que no surgirán pasivos adicionales relacionados con dichos riesgos. El Fondo no ha incurrido en gastos ni recibido subvenciones relacionadas con dichos riesgos, durante los ejercicios terminados a 31 de diciembre de 2021 y 2020.

Asimismo durante los ejercicios 2021 y 2020, el Fondo no ha tenido derechos de emisión de gases de efecto invernadero.

SANTALUCIA RENTA FIJA,  
FONDO DE INVERSIÓN

Memoria de las cuentas anuales  
correspondiente al ejercicio anual terminado el 31 de diciembre de 2021

14. OTRA INFORMACIÓN

- Honorarios de Auditoría

Los honorarios percibidos por Ernst & Young, S.L. por servicios de auditoría de cuentas anuales del ejercicio 2021 ascienden a 3 miles de euros. Asimismo, durante el ejercicio 2021, no se ha prestado ningún otro servicio por la sociedad auditora ni por otras sociedades vinculadas a ella.

Los honorarios percibidos por PricewaterhouseCoopers Auditores, S.L. por servicios de auditoría de cuentas anuales del ejercicio 2020 ascendieron a 3 miles de euros. Asimismo, durante el ejercicio 2020, no se prestó ningún otro servicio por la sociedad auditora ni por otras sociedades vinculadas a ella..

- Información sobre el periodo medio de pago a proveedores. Disposición adicional tercera. «Deber de información» de la Ley 15/2010, de 5 de julio

Al 31 de diciembre de 2021 y 2020, el Fondo no tenía ningún importe significativo pendiente de pago a proveedores en operaciones comerciales. Asimismo, durante los ejercicios 2021 y 2020, el Fondo no ha realizado pagos significativos a proveedores en operaciones comerciales. En opinión de los Administradores de la Sociedad Gestora, tanto los importes pendientes de pago a proveedores en operaciones comerciales al 31 de diciembre de 2021 y 2020, como los pagos realizados a dichos proveedores durante el ejercicio 2021 y 2020, cumplen o han cumplido con los límites legales de aplazamiento.

15. HECHOS POSTERIORES

El 24 de febrero de 2022 se produjo la invasión de Ucrania por parte del ejército ruso. Además de las implicaciones directas sobre las relaciones comerciales con estos países, en respuesta a la mencionada invasión, Estados Unidos, la Unión Europea, Reino Unido, Suiza y otros países de todo el mundo han impuesto severas sanciones para Rusia, empresas rusas y sus ciudadanos con potenciales consecuencias en la economía mundial. Las sanciones incluyen, entre otras, la expulsión de parte de la banca rusa de la red internacional de pagos SWIFT (Society for Worldwide Interbank Financial Telecommunication) y restricciones en las transacciones con el Banco Central de Rusia. A su vez, el gobierno ruso ha impuesto determinadas restricciones que afectan a todas las cuentas en moneda extranjera y transacciones con el exterior.

Al 31 de diciembre de 2021 y a la fecha de formulación de las presentes cuentas anuales, el Fondo no presenta exposiciones ni realiza transacciones significativas con los países directamente involucrados en el conflicto.

No obstante, dada la complejidad de la situación y la incertidumbre actual sobre la resolución final de la situación descrita, a la fecha de formulación de las presentes cuentas anuales, no es posible estimar de forma fiable el potencial impacto del conflicto en la situación económica global y, por tanto, en la actividad y operaciones del Fondo que, en todo caso, sería registrado prospectivamente durante el ejercicio 2022.

Desde el cierre del ejercicio hasta la formulación por el Consejo de Administración de la Sociedad Gestora de estas Cuentas Anuales, no se ha producido ningún hecho significativo no descrito anteriormente.

SANTALUCIA RENTA FIJA,  
FONDO DE INVERSIÓN

Anexo I

Detalle de la Cartera de Inversiones Financieras a 31 de diciembre de 2021

Divisa	ISIN	Descripción	Euros
EUR	ES0000101818	OBLIGACION C.A. MADRID 2,15 2027-04-30	2.796.690,09
EUR	ES0000101727	OBLIGACION C.A. MADRID 2,21 2028-05-31	1.713.969,65
EUR	ES00000127A2	OBLIGACION DEUDA ESTADO ESPANA 1,95 2030-07-30	3.492.819,84
EUR	ES0213860333	BONO BANCO SABADELL 0,77 2026-11-30	2.298.961,70
EUR	ES0305608004	BONO FT RMBS PRADO IX 0,15 2026-09-17	1.302.072,28
EUR	XS2388941077	BONO ACC. ENER. FIN. FILIAL 0,38 2027-10-07	3.859.995,32
EUR	XS2383811424	OBLIGACION BANCO CREDITO SOCIAL 1,75 2027-03-09	1.638.616,27
EUR	ES0265936023	OBLIGACION ABANCA CORP. BANCARIA 0,50 2026-09-08	1.866.212,96
EUR	XS1592168451	BONO BANKINTER SA 2,50 2022-04-06	818.416,00
EUR	ES0305508006	BONO FT RMBS PRADO VII 0,16 2025-09-15	2.209.544,97
EUR	XS1918887156	BONO BANCO SABADELL 5,38 2023-12-12	2.421.839,57
EUR	XS2193960668	BONO BANCO SABADELL 1,75 2022-06-29	607.136,90
EUR	XS2177441990	BONO TELEFONICA SA 1,20 2027-05-21	3.662.700,86
EUR	ES0213679JR9	BONO BANKINTER SA 0,63 2027-10-06	2.295.749,70
EUR	ES0213679HN2	BONO BANKINTER SA 0,88 2026-07-08	1.626.978,20
EUR	XS2081491727	BONO FCC MEDIO AMBIENTE 0,82 2023-09-04	3.954.972,49
EUR	ES0280907017	BONO UNICAJA BANCO SA 2,88 2024-11-13	2.130.018,50
EUR	ES0213307061	BONO CAIXABANK SA 1,13 2026-11-12	1.738.337,87
EUR	XS2063659945	OBLIGACION SANTANDER CONS. BANK 0,25 2024-10-15	2.108.191,77
EUR	ES0343307015	BONO BBK 0,50 2024-09-25	4.237.406,29
EUR	XS1951220596	OBLIGACION CAIXABANK SA 3,75 2024-02-15	4.767.919,77
EUR	XS1731105612	OBLIGACION BANCO SABADELL 0,88 2023-03-05	2.813.275,22
EUR	ES0268675032	OBLIGACION UNICAJA BANCO SA 6,88 2022-03-14	4.717.009,17
EUR	ES0205238001	OBLIGACION PLANTA SOL. PUERTOLL 3,75 2037-12-31	1.651.946,80
EUR	ES0205052006	OBLIGACION VIARIO A31, S.A. 5,00 2024-11-25	587.877,36
EUR	ES0200002030	OBLIGACION ADIF ALTA VELOCIDAD 1,25 2026-05-04	5.109.243,57
EUR	ES0537650196	PAGARE FLUIDRA -0,04 2022-01-28	1.000.002,66
EUR	ES0568561569	PAGARE DS SMITH SPAIN SA -0,05 2022-01-21	1.000.139,48
EUR	XS2362982725	PAGARE CIE AUTOMOTIVE SA 0,03 2022-01-24	2.199.825,26
<b>Total Cartera Interior - Valores representativos de deuda</b>			<b>70.627.870,52</b>
EUR	ES0170156006	PARTICIPACIONES SL RENTA FIJA CP EUR	2.941.397,76
<b>Total Cartera Interior - Instituciones de inversión colectiva</b>			<b>2.941.397,76</b>
EUR	IT0005454241	BONO DEUDA PUBLICA ITALIA 0,00 2026-08-01	4.609.867,79
EUR	FR0014005XQ1	BONO REGION BRETAGNE 0,00 2026-01-31	3.491.572,68
EUR	XS2361717288	BONO EUROPEAN BK RECON & 0,05 2022-07-08	4.788.124,52
EUR	IT0005437147	BONO DEUDA PUBLICA ITALIA 0,00 2026-04-01	4.919.929,72
EUR	IT0005282527	OBLIGACION DEUDA PUBLICA ITALIA 1,45 2024-11-15	5.311.783,90
EUR	IT0005367492	OBLIGACION DEUDA PUBLICA ITALIA 1,75 2024-07-01	2.123.571,43
EUR	XS2055089457	BONO UNICREDIT SPA 2,00 2024-09-23	404.105,84
EUR	XS1731823255	BONO TELEFONICA EUROPE BV 2,63 2023-03-07	1.025.642,62
EUR	FR0014005RZ4	BONO CREDIT AGRICOLE ASSR 1,50 2031-04-06	788.623,11
EUR	PTCGDCOM0037	BONO CAIXA GERAL DE DEPOS 0,38 2026-09-21	2.459.435,53
EUR	BE0002819002	OBLIGACION KBC GROUP NV 0,63 2026-09-07	2.653.869,06
EUR	DE000A3E5MF0	BONO VONOVIA SE 0,00 2024-06-16	2.394.314,35
EUR	XS2343459074	BONO NORDEA BANK ABP 0,63 2026-05-18	4.958.442,63
EUR	XS1788982996	BONO LLOYDS BANKING GROUP 1,75 2023-09-07	1.971.891,66
EUR	DK0030487996	BONO NYKREDIT REALKREDIT 0,88 2026-04-28	2.577.075,76
EUR	XS2314794491	BONO VERSITO INT. 0,50 2022-03-30	7.015.713,89
EUR	XS2307853098	BONO NATWEST GROUP PLC 0,78 2029-02-26	1.778.280,46
EUR	XS2306220190	BONO ALD SA 0,00 2024-02-23	1.200.103,92
EUR	FR00140005J1	BONO BNP PARIBAS SA 0,38 2026-10-14	2.285.753,38
EUR	FR00140003P3	BONO BANQUE FED CRED MUTU 0,10 2027-10-08	2.854.524,34
EUR	XS2109391214	BONO JYSKE BANK A/S 1,25 2026-01-28	702.174,18
EUR	XS2227196404	BONO MEDIOBANCA SPA 1,00 2027-09-08	3.363.452,25
EUR	XS2207657417	BONO NATIONWIDW BLDG SCTY 0,25 2025-07-22	2.713.631,94
EUR	XS2066706909	BONO ENEL FINANCE INTL NV 0,38 2027-03-17	1.989.762,95
EUR	BE0974365976	BONO KBC GROUP NV 0,38 2026-06-16	2.107.088,37
EUR	XS2167003685	BONO CITIGROUP INC 1,25 2025-07-06	2.903.655,45
EUR	XS1617830721	BONO WELLS FARGO & COMPAN 1,50 2027-05-24	2.099.842,40
EUR	FR0013464922	BONO ELECTRICITE FRANCE 3,00 2027-09-03	1.030.768,17
EUR	PTCGDMOM0027	BONO CAIXA GERAL DE DEPOS 1,25 2024-11-25	307.195,14
EUR	XS2078761785	BONO DANSKE BANK A/S 1,38 2025-02-12	2.126.070,49

SANTALUCIA RENTA FIJA,  
FONDO DE INVERSIÓN

Anexo I

Detalle de la Cartera de Inversiones Financieras a 31 de diciembre de 2021

Divisa	ISIN	Descripción	Euros
EUR	XS2067213913	BONO BANCA INTESA SPA 1,63 2025-04-21	1.603.199,35
EUR	XS2063261155	BONO SWEDBANK AB 0,25 2024-10-09	3.111.065,51
EUR	XS2063232727	OBLIGACION CITIGROUP INC 0,50 2026-10-08	1.900.784,09
EUR	XS2056491587	OBLIGACION ASSICURAZIONI GENERA 2,12 2030-10-01	1.158.066,71
EUR	FR0013447877	BONO ORANGE SA 1,75 2026-12-19	1.122.349,13
EUR	XS2035620710	OBLIGACION REPSOL INTL FINANCE 0,25 2027-05-02	597.543,62
EUR	PTCGDKOM0037	OBLIGACION CAIXA GERAL DE DEPOS 5,75 2023-06-28	3.780.863,22
EUR	FR0013367612	OBLIGACION ELECTRICITE FRANCE 4,00 2024-07-24	660.236,81
EUR	IT0005374076	OBLIGACION GOLDEN BAR SEC 0,12 2024-04-20	1.112.006,41
EUR	CH0483180946	OBLIGACION CREDIT SUISSE GROUP 1,00 2026-06-24	1.935.277,64
EUR	XS1991397545	OBLIGACION BANCO SABADELL 1,75 2024-05-10	511.834,72
EUR	XS1991265478	OBLIGACION BANK OF AMERICA CORP 0,81 2026-05-09	1.017.122,01
EUR	XS1572408380	OBLIGACION BANCA FARMAFACTORING 5,88 2022-03-02	5.478.516,27
EUR	XS0971213201	OBLIGACION BANCA INTESA SPA 6,63 2023-09-13	5.268.554,19
EUR	PTTGCSOM0007	BONO VOLTA ELECTRICITY RE 1,10 2023-02-13	892.744,10
EUR	XS1808395930	OBLIGACION INM.COLONIAL 2,00 2026-01-17	3.920.161,56
EUR	IT0005244774	BONO CASSA DEPOSITI E PRE 0,63 2023-03-09	2.978.190,62
EUR	XS0286867493	OBLIGACION BANK OF AMERICA CORP 0,03 2022-03-01	2.560.075,79
EUR	PTGGDAOE0001	OBLIGACION GALP GAS NATURAL DIS 1,38 2023-09-19	1.238.686,62
EUR	IT0005204406	OBLIGACION UNICREDIT SPA 0,13 2024-08-31	4.018.085,50
EUR	XS1627343186	OBLIGACION FCC AQUALIA SA 2,63 2027-03-08	2.209.417,91
EUR	XS1326311070	OBLIGACION IE2 HOLDCO SAU 2,38 2023-08-27	4.736.398,91
<b>Total Cartera Exterior - Valores representativos de deuda</b>			<b>130.767.448,62</b>
EUR	LU0907330798	PARTICIPACIONES FI ABEHIEC LX Equity	3.309.586,60
EUR	LU2009875944	PARTICIPACIONES FI FOHGCEE LX Equity	4.701.341,20
<b>Total Cartera Exterior - Instituciones de inversión colectiva</b>			<b>8.010.927,80</b>
<b>Total Inversiones dudosas, morosas o en litigio</b>			<b>-</b>

SANTALUCIA RENTA FIJA,  
FONDO DE INVERSIÓN

Anexo II

Detalle de la Cartera de Inversiones Financieras a 31 de diciembre de 2020

Divisa	ISIN	Descripción	Euros
EUR	ES0000012G91	OBLIGACION DEUDA ESTADO ESPANA -0,37 2026-01-31	2.041.097,83
EUR	ES0000012G26	OBLIGACION DEUDA ESTADO ESPANA 0,80 2027-07-30	2.896.258,01
EUR	ES0000012F92	OBLIGACION DEUDA ESTADO ESPANA -0,14 2025-01-31	918.318,56
EUR	ES0200002022	OBLIGACION ADIF ALTA VELOCIDAD 0,80 2023-07-05	3.108.283,27
EUR	ES0200002030	OBLIGACION ADIF ALTA VELOCIDAD 1,25 2026-05-04	5.200.791,00
EUR	ES0000012B62	OBLIGACION DEUDA ESTADO ESPANA 0,35 2023-07-30	7.160.328,03
EUR	ES0000101818	OBLIGACION C.A. MADRID 2,15 2027-04-30	2.880.290,90
EUR	ES0000101727	OBLIGACION C.A. MADRID 2,21 2028-05-31	1.765.282,45
EUR	ES0200002006	OBLIGACION ADIF ALTA VELOCIDAD 1,88 2025-01-28	4.957.870,71
EUR	ES00000127A2	OBLIGACION DEUDA ESTADO ESPANA 1,95 2030-07-30	3.600.732,26
EUR	ES0000101602	OBLIGACION C.A. MADRID 4,13 2024-05-21	3.192.021,00
EUR	ES0305508006	BONO FT RMBS Prado 0,00 2025-09-15	2.516.171,50
EUR	XS1918887156	BONO BANCO SABADELL 5,38 2023-12-12	2.400.902,85
EUR	XS2193960668	BONO BANCO SABADELL 1,75 2022-06-29	615.617,73
EUR	XS2177441990	BONO TELEFONICA SA 1,20 2027-05-21	3.737.282,79
EUR	ES0305063010	BONO SIDECU SA 5,00 2025-03-18	1.500.189,19
EUR	ES0213679JR9	BONO BANKINTER SA 0,63 2027-10-06	2.340.711,22
EUR	XS2103013210	BONO RED ELECTRICA F 0,38 2028-04-24	720.112,84
EUR	ES0213679HN2	BONO BANKINTER SA 0,88 2026-07-08	1.649.215,59
EUR	XS2081491727	BONO FCC MEDIO AMBIENTE 0,82 2023-09-04	3.973.749,40
EUR	ES0280907017	BONO UNICAJA BANCO SA 2,88 2024-11-13	2.116.914,50
EUR	ES0213307061	BONO BANKIA 1,13 2026-11-12	1.766.869,02
EUR	XS2063659945	OBLIGACION SANTANDER CONS.BANK 0,25 2024-10-15	2.108.704,98
EUR	ES0343307015	BONO BBK 0,50 2024-09-25	4.278.674,46
EUR	XS1951220596	OBLIGACION BANKIA 3,75 2024-02-15	4.842.573,13
EUR	XS1731105612	OBLIGACION BANCO SABADELL 0,88 2023-03-05	2.833.189,07
EUR	XS1608362379	OBLIGACION BANCO SANTANDER SA 0,50 2023-01-05	611.837,19
EUR	ES0205045018	OBLIGACION CRITERIA CAIXA SA 1,50 2023-05-10	2.591.757,53
EUR	ES0268675032	OBLIGACION LIBERBANK 6,88 2022-03-14	3.653.735,79
EUR	ES0205238001	OBLIGACION PLANTA SOL. PUERTOLL 3,75 2037-12-31	1.733.255,27
EUR	ES0205052006	OBLIGACION VIARIO A31, S.A. 5,00 2024-11-25	746.891,06
EUR	ES0205037007	OBLIGACION ESTACIONAMIENTOS Y S 6,88 2021-07-23	2.227.051,19
EUR	XS2271354842	PAGARE CIE AUTOMOTIVE SA 0,35 2021-03-10	2.598.006,19
EUR	ES05329452H2	PAGARE TUBACEX 268.988,15 2021-10-04	18.766,37
EUR	ES05329452H2	PAGARE TUBACEX 0,90 2021-10-04	3.059.119,13
EUR	ES05297430M6	PAGARE ELECENOR SA 0,26 2021-01-20	3.598.361,40
<b>Total Cartera Interior - Valores representativos de deuda</b>			<b>95.960.933,41</b>
EUR	ES0170156006	PARTICIPACIONES SL RENTA FIJA CP EUR	5.928.634,45
<b>Total Cartera Interior - Instituciones de inversión colectiva</b>			<b>5.928.634,45</b>
EUR	IT0005282527	OBLIGACION DEUDA PUBLICA ITALIA 1,45 2024-11-15	10.741.265,03
EUR	IT0005367492	OBLIGACION DEUDA PUBLICA ITALIA 1,75 2024-07-01	2.160.172,96
EUR	IT0005244774	BONO CASSA DEPOSITI E PRE 0,69 2023-03-09	2.971.458,90
EUR	CH0576402181	BONO UBS GROUP AG 0,25 2027-11-05	1.104.437,11
EUR	FR00140005J1	BONO BNP PARIBAS SA 0,38 2026-10-14	2.325.995,79
EUR	FR00140003P3	BONO BANQUE FED CRED MUTU 0,10 2027-10-08	2.918.018,94
EUR	XS2109391214	BONO JYSKE BANK A/S 1,25 2026-01-28	695.433,95
EUR	XS2227196404	BONO MEDIOBANCA SPA 1,00 2027-09-08	3.417.788,96
EUR	XS2207657417	BONO NATIONWIDW BLDG SCTY 0,25 2025-07-22	2.721.117,78
EUR	XS2066706909	BONO ENEL FINANCE INTL NV 0,38 2027-03-17	2.035.535,64
EUR	XS2201857534	BONO ASSICURAZIONI GENERA 2,43 2031-01-14	2.190.028,19
EUR	DE000A28ZQP7	BONO VONOVIA SE 0,63 2026-04-09	4.017.790,82
EUR	BE0974365976	BONO KBC GROUP NV 0,38 2026-06-16	2.136.709,31
EUR	FR0013517190	BONO ENGIE SA 0,38 2027-03-11	3.162.090,24
EUR	XS2167003685	BONO CITIGROUP INC 1,25 2025-07-06	2.947.481,49
EUR	XS1617830721	BONO WELLS FARGO & COMPAN 1,50 2027-05-24	2.151.994,89
EUR	XS2171874519	BONO NORDEA BANK ABP 0,50 2027-05-14	2.478.604,78
EUR	DK0009526998	BONO NYKREDIT REALKREDIT 0,75 2027-01-20	2.256.242,90
EUR	FR0013476553	BONO BANQUE FED CRED MUTU 0,75 2030-01-17	3.009.107,93
EUR	XS2101558307	BONO UNICREDIT SPA 2,73 2027-01-15	1.919.897,45
EUR	NL0000113587	BONO ING BANK NV 0,10 2021-03-31	698.606,61
EUR	FR0013464922	BONO ELECTRICITE FRANCE 3,00 2027-09-03	1.061.905,09

SANTALUCIA RENTA FIJA,  
FONDO DE INVERSIÓN

Anexo II

Detalle de la Cartera de Inversiones Financieras a 31 de diciembre de 2020

Divisa	ISIN	Descripción	Euros
EUR	PTCGDMOM0027	BONO CAIXA GERAL DE DEPOS 1,25 2024-11-25	308.037,17
EUR	XS2078761785	BONO DANSKE BANK A/S 1,38 2025-02-12	2.130.374,25
EUR	XS2068241400	BONO BANCA FARMAFACTORING 1,75 2023-05-23	1.932.978,44
EUR	XS2067213913	BONO UNIONE DI BANCHE ITA 1,63 2025-04-21	1.607.083,33
EUR	XS2063261155	BONO SWEDBANK AB 0,25 2024-10-09	3.126.665,29
EUR	XS2063232727	OBLIGACION CITIGROUP INC 0,50 2026-10-08	1.925.044,32
EUR	DE000A2R8NC5	BONO VONOVIA SE 0,13 2023-03-06	1.106.923,80
EUR	XS2056491587	OBLIGACION ASSICURAZIONI GENERA 2,12 2030-10-01	2.019.288,62
EUR	FR0013447877	BONO ORANGE SA 1,75 2026-12-19	1.130.997,00
EUR	XS2050933972	BONO COOPERATIEVE RABOBAN 3,25 2026-12-29	1.005.464,74
EUR	XS2035620710	OBLIGACION REPSOL INTL FINANCE 0,25 2027-05-02	603.888,90
EUR	PTCGDKOM0037	OBLIGACION CAIXA GERAL DE DEPOS 5,75 2023-06-28	1.822.121,46
EUR	XS2033262622	BONO JP MORGAN CHASE & CO 1,00 2030-07-25	1.284.922,48
EUR	FR0013367612	OBLIGACION ELECTRICITE FRANCE 4,00 2024-07-24	661.909,47
EUR	IT0005374076	OBLIGACION GOLDEN BAR SEC 0,22 2024-04-20	1.892.547,15
EUR	FR0013429073	OBLIGACION BPCE SA 0,63 2024-09-26	2.759.617,46
EUR	CH0483180946	OBLIGACION CREDIT SUISSE GROUP 1,00 2026-06-24	1.982.464,47
EUR	XS2016807864	OBLIGACION CREDIT AGRICOLE SA 0,50 2024-06-24	1.937.779,02
EUR	XS2015231413	OBLIGACION JYSKE BANK A/S 0,63 2023-06-20	2.838.704,47
EUR	XS1991397545	OBLIGACION BANCO SABADELL 1,75 2024-05-10	515.949,28
EUR	XS1991265478	OBLIGACION BANK OF AMERICA CORP 0,81 2026-05-09	1.030.582,52
EUR	DE000DL19UQ0	OBLIGACION DEUTSCHE BANK AG 1,63 2021-02-12	3.014.977,60
EUR	XS0971213201	OBLIGACION BANCA INTESA SPA 6,63 2023-09-13	5.244.986,16
EUR	XS1626933102	OBLIGACION BNP PARIBAS SA 0,22 2024-06-07	909.135,56
EUR	PTTGCSOM0007	BONO VOLTA ELECTRICITY RE 1,10 2023-02-13	1.648.747,20
EUR	XS1808395930	OBLIGACION INM.COLONIAL 2,00 2026-01-17	3.927.169,35
EUR	XS1577427872	OBLIGACION BANCA INTESA SPA 0,83 2023-03-15	3.112.238,73
EUR	XS1172947902	OBLIGACION PETROLEOS MEXICANOS 1,88 2022-04-21	2.004.410,35
EUR	XS0286867493	OBLIGACION BANK OF AMERICA CORP 0,00 2022-03-01	2.538.072,65
EUR	IT0005204406	OBLIGACION UNICREDIT SPA 0,17 2024-08-31	3.985.514,93
EUR	XS1627343186	OBLIGACION FCC AQUALIA SA 2,63 2027-03-08	2.193.686,78
EUR	XS1326311070	OBLIGACION IE2 HOLDCO SAU 2,38 2023-08-27	4.806.956,87
<b>Total Cartera Exterior - Valores representativos de deuda</b>			<b>126.130.924,58</b>
EUR	LU0478205379	PARTICIPACIONES XEUR CORP BOND	7.098.719,52
<b>Total Cartera Exterior - Instituciones de inversión colectiva</b>			<b>7.098.719,52</b>
EUR	ES0305041008	RENDA FIJA IM AURIGA PYMES 2072-01-22	18.815,40
<b>Total Inversiones dudosas, morosas o en litigio</b>			<b>18.815,40</b>

## **INFORME DE GESTIÓN**

## COMENTARIO ANUAL DE MERCADOS 2021

El año 2021 ha estado marcado por una potente recuperación económica tras la histórica recesión de 2020, provocada por el estallido de la pandemia del Covid. Esperamos que el crecimiento global se sitúe en el entorno del 5,5% en 2021 y en el entorno del 4% en 2022, lo que supone uno de los crecimientos en dos años consecutivos más robustos de las últimas décadas.

El incremento de contagios en el último trimestre del año y la aparición de la nueva variante Ómicron ha aportado incertidumbre y restricciones a la movilidad, que provocarán una ligera revisión a la baja del crecimiento para 2021. Sin embargo, no pensamos que descarrile la potente recuperación económica para el conjunto del año.

Los amplios niveles de vacunación en los principales países desarrollados han reducido la severidad de la pandemia, reduciendo el número de hospitalizaciones y muertes en comparación con olas anteriores

En 2021 se han registrado fuertes incrementos de los precios de la energía, especialmente del gas, con un 65% y del crudo de un 56%.

Las tasas de inflación han repuntado significativamente en 2021, registrando niveles no alcanzados en 40 años, impulsadas por el fuerte incremento del precio de las materias primas y alimentos, el transporte marítimo y terrestre y cuellos de botella en suministros industriales. Algunos de estos factores se relajarán en 2022, pero podrían entrar otras variables de segunda ronda como el traslado a precios finales de mayores precios industriales o el incremento de salarios.

Como consecuencia de tasas de inflación muy superiores a sus objetivos, los principales bancos centrales han comenzado a endurecer y normalizar sus políticas monetarias, subiendo tipos de interés o reduciendo sus programas de compra de activos e inyecciones de liquidez. En 2022 pensamos que continuará esta tendencia.

Los mercados de renta variable de mercados desarrollados han tenido un excelente comportamiento en el año 2021, con retornos en el entorno del 20%. Por el contrario, los mercados de renta fija ya han empezado a cotizar levemente el endurecimiento de las políticas monetarias de los bancos centrales.

## PERSPECTIVAS DE MERCADO

El comportamiento de los mercados financieros y las primas de riesgo en los próximos trimestres afrontan retos como los riesgos geopolíticos, la evolución de la pandemia, los elevados niveles de inflación, la normalización de las políticas monetarias o la evolución del sector inmobiliario chino, por lo que para 2022 esperamos niveles más altos de tipos de interés y retornos de los activos de riesgo más moderados que los registrados en 2021.

## COMENTARIO ANUAL DE MERCADOS 2021

El año 2021 ha estado marcado por una potente recuperación económica tras la histórica recesión de 2020, provocada por el estallido de la pandemia del Covid. Esperamos que el crecimiento global se sitúe en el entorno del 5,5% en 2021 y en el entorno del 4% en 2022, lo que supone uno de los crecimientos en dos años consecutivos más robustos de las últimas décadas.

El incremento de contagios en el último trimestre del año y la aparición de la nueva variante Ómicron ha aportado incertidumbre y restricciones a la movilidad, que provocarán una ligera revisión a la baja del crecimiento para 2021. Sin embargo, no pensamos que descarrile la potente recuperación económica para el conjunto del año.

## SANTALUCIA RENTA FIJA, FONDO DE INVERSIÓN

Informe de gestión  
Ejercicio 2021

Los amplios niveles de vacunación en los principales países desarrollados han reducido la severidad de la pandemia, reduciendo el número de hospitalizaciones y muertes en comparación con olas anteriores

En 2021 se han registrado fuertes incrementos de los precios de la energía, especialmente del gas, con un 65% y del crudo de un 56%.

Las tasas de inflación han repuntado significativamente en 2021, registrando niveles no alcanzados en 40 años, impulsadas por el fuerte incremento del precio de las materias primas y alimentos, el transporte marítimo y terrestre y cuellos de botella en suministros industriales. Algunos de estos factores se relajarán en 2022, pero podrían entrar otras variables de segunda ronda como el traslado a precios finales de mayores precios industriales o el incremento de salarios.

Como consecuencia de tasas de inflación muy superiores a sus objetivos, los principales bancos centrales han comenzado a endurecer y normalizar sus políticas monetarias, subiendo tipos de interés o reduciendo sus programas de compra de activos e inyecciones de liquidez. En 2022 pensamos que continuará esta tendencia.

Los mercados de renta variable de mercados desarrollados han tenido un excelente comportamiento en el año 2021, con retornos en el entorno del 20%. Por el contrario, los mercados de renta fija ya han empezado a cotizar levemente el endurecimiento de las políticas monetarias de los bancos centrales.

Respecto a **Santalucia Renta Fija, FI** durante todo el año nos hemos mantenido en la banda baja de duración, entre 2.3 y 3 años, posicionando la cartera para un entorno inflacionista con probables subidas de tipos de interés y retirada de estímulos monetarios. Mantenemos posiciones cortas tanto en el Treasury americano a 10 años como en el Bund y el BOBL alemán a 10 y 5 años respectivamente.

En bonos soberanos, seguimos concentrados en la periferia, principalmente bonos españoles e italianos, donde seguimos viendo valor respecto a la deuda alemana de referencia en un entorno de estabilidad de las primas de riesgo.

En cuanto al crédito, hemos mantenido una sobreponderación a esta clase de activo que ofrece valor relativo frente a la deuda pública. Sectorialmente seguimos favoreciendo el sector financiero, donde vemos valor respecto a otros sectores, y nos hemos mantenido fuera de los sectores más sensibles a la crisis provocada por la pandemia, como son aerolíneas, hoteles, ocio, consumo o industriales y materias primas.

Todo ello nos ha permitido alcanzar una rentabilidad del -0,04%, frente a un -0,11% de su benchmark.

### **PERSPECTIVAS DE MERCADO**

El comportamiento de los mercados financieros y las primas de riesgo en los próximos trimestres afrontan retos como los riesgos geopolíticos, la evolución de la pandemia, los elevados niveles de inflación, la normalización de las políticas monetarias o la evolución del sector inmobiliario chino, por lo que para 2022 esperamos niveles más altos de tipos de interés y retornos de los activos de riesgo más moderados que los registrados en 2021.

Las inversiones subyacentes a este producto financiero no tienen en cuenta los criterios de la UE para las actividades económicas medioambientalmente sostenibles.

SANTALUCIA RENTA FIJA,  
FONDO DE INVERSIÓN

Informe de gestión  
Ejercicio 2021

### **Uso de instrumentos financieros por la Sociedad**

Dada su actividad, el uso de instrumentos financieros por el Fondo está destinado a la consecución de su objeto social, ajustando sus objetivos y política de gestión de los riesgos de precio, crédito, liquidez y riesgo de flujos de caja de acuerdo a los límites y coeficientes establecidos por la normativa vigente (Ley 35/2003, Real Decreto 1.082/2012 y Circulares correspondientes emitidas por la Comisión Nacional del Mercado de Valores) así como a la política de inversión establecida en su folleto.

### **Acontecimientos importantes ocurridos después del cierre del ejercicio 2021**

Nada que reseñar distinto de lo comentado en la Memoria.

### **Investigación y desarrollo y Medio Ambiente**

El Fondo no ha desarrollado ninguna actividad en materia de investigación y desarrollo durante el ejercicio 2021.

Adicionalmente, dada la actividad del Fondo, el mismo no tiene responsabilidades, gastos, activos, provisiones o contingencias de naturaleza medioambiental que pudieran ser significativos en relación con el patrimonio, la situación financiera y los resultados de la misma. Por este motivo no se incluyen desgloses específicos en la memoria de las cuentas anuales respecto a la información de cuestiones medioambientales.

### **Acciones propias**


El Fondo no ha realizado ninguna clase de negocio sobre sus propias acciones a lo largo del pasado ejercicio 2021 distinto al previsto en su objeto social exclusivo como Institución de Inversión Colectiva sujeta a la Ley 35/2003, de 4 de noviembre, de Instituciones de Inversión Colectiva y a la Orden del Ministerio de Economía y Hacienda, de 6 de julio de 1.993, sobre normas de funcionamiento de las Sociedades de Inversión Mobiliaria de Capital Variable.

SANTALUCIA RENTA FIJA,  
FONDO DE INVERSIÓN

Formulación de las cuentas anuales e informe de gestión


Reunidos los Administradores de Santa Lucía Asset Management, S.G.I.I.C., S.A.U., en fecha 28 de marzo de 2022, y en cumplimiento de la legislación vigente, proceden a formular las cuentas anuales y el informe de gestión del ejercicio anual terminado el 31 de diciembre de 2021 de SANTALUCIA RENTA FIJA, FONDO DE INVERSIÓN las cuales vienen constituidas por los documentos anexos que preceden a este escrito.

**FIRMANTES:**




---

D. Andrés Romero Peña  
Presidente




---

D. Carlos Babiano Espinosa  
Consejero



---

D. José Manuel Jiménez Mena  
Consejero



---

D. Alejandro Pérez-Lafuente Suárez  
Secretario del Consejo de Administración