

## **Orobal Gestión, S.I.C.A.V., S.A.**

Informe de auditoría  
Cuentas anuales al 31 de diciembre de 2022  
Informe de gestión



## Informe de auditoría de cuentas anuales emitido por un auditor independiente

A los accionistas de Orobal Gestión, S.I.C.A.V., S.A.:

### Opinión

Hemos auditado las cuentas anuales de Orobal Gestión, S.I.C.A.V., S.A. (la Sociedad), que comprenden el balance a 31 de diciembre de 2022, la cuenta de pérdidas y ganancias, el estado de cambios en el patrimonio neto y la memoria correspondientes al ejercicio terminado en dicha fecha.

En nuestra opinión, las cuentas anuales adjuntas expresan, en todos los aspectos significativos, la imagen fiel del patrimonio y de la situación financiera de la Sociedad a 31 de diciembre de 2022, así como de sus resultados correspondientes al ejercicio terminado en dicha fecha, de conformidad con el marco normativo de información financiera que resulta de aplicación (que se identifica en la nota 2 de la memoria) y, en particular, con los principios y criterios contables contenidos en el mismo.

### Fundamento de la opinión

Hemos llevado a cabo nuestra auditoría de conformidad con la normativa reguladora de la actividad de auditoría de cuentas vigente en España. Nuestras responsabilidades de acuerdo con dichas normas se describen más adelante en la sección *Responsabilidades del auditor en relación con la auditoría de las cuentas anuales* de nuestro informe.

Somos independientes de la Sociedad de conformidad con los requerimientos de ética, incluidos los de independencia, que son aplicables a nuestra auditoría de las cuentas anuales en España según lo exigido por la normativa reguladora de la actividad de auditoría de cuentas. En este sentido, no hemos prestado servicios distintos a los de la auditoría de cuentas ni han concurrido situaciones o circunstancias que, de acuerdo con lo establecido en la citada normativa reguladora, hayan afectado a la necesaria independencia de modo que se haya visto comprometida.

Consideramos que la evidencia de auditoría que hemos obtenido proporciona una base suficiente y adecuada para nuestra opinión.

### Aspectos más relevantes de la auditoría

Los aspectos más relevantes de la auditoría son aquellos que, según nuestro juicio profesional, han sido considerados como los riesgos de incorrección material más significativos en nuestra auditoría de las cuentas anuales del periodo actual. Estos riesgos han sido tratados en el contexto de nuestra auditoría de las cuentas anuales en su conjunto, y en la formación de nuestra opinión sobre éstas, y no expresamos una opinión por separado sobre esos riesgos.

**Aspectos más relevantes de la auditoría**      **Modo en el que se han tratado en la auditoría****Cartera de inversiones financieras**

De conformidad con la legislación vigente, el objeto social de las Instituciones de Inversión Colectiva es la captación de fondos, bienes o derechos del público para gestionarlos e invertirlos en bienes, derechos, valores u otros instrumentos, financieros o no, siempre que el rendimiento del inversor se establezca en función de los resultados colectivos.

De acuerdo con la actividad anteriormente descrita, el "Patrimonio atribuido a accionistas" de la Sociedad, está fundamentalmente invertido en instrumentos financieros. La política contable aplicable a la cartera de inversiones financieras (en adelante, la cartera) de la Sociedad, se encuentra descrita en la nota 4 de la memoria adjunta y en la nota 7 de la misma, se detalla la cartera a 31 de diciembre de 2022. Identificamos esta área como el aspecto más relevante a considerar en la auditoría de la Sociedad, por la repercusión que la cartera tiene en el cálculo diario del valor liquidativo de la misma.

A 31 de diciembre de 2022, la Sociedad mantiene un contrato de gestión con Bankinter Gestión de Activos, S.A., S.G.I.I.C., como Sociedad gestora. Hemos obtenido un entendimiento de los procedimientos y criterios empleados por la misma, en la determinación del valor razonable de los instrumentos financieros de la Sociedad.

Adicionalmente, hemos realizado ciertos procedimientos sobre la cartera de la Sociedad, entre los que destacan los siguientes:

*Obtención de confirmaciones de la Entidad depositaria de los títulos*

Solicitamos a la Entidad depositaria, las confirmaciones relativas a la existencia de la totalidad de los títulos recogidos en la cartera de la Sociedad a 31 de diciembre de 2022, sin encontrar excepciones o diferencias significativas entre las respuestas recibidas de la Entidad depositaria y los registros contables de la Sociedad, proporcionados por la Sociedad gestora.

*Valoración de la cartera*

Comprobamos la valoración de la totalidad de los activos que se encuentran en la cartera de la Sociedad a 31 de diciembre de 2022, mediante la re-ejecución de los cálculos realizados por la Sociedad gestora y utilizando para ello valores fiables de mercado a la fecha de análisis.

Al realizar dichas re-ejecuciones no se han detectado diferencias significativas entre las obtenidas en nuestros cálculos y las valoraciones registradas en la contabilidad de la Sociedad.

**Otra información: Informe de gestión**

La otra información comprende exclusivamente el informe de gestión del ejercicio 2022, cuya formulación es responsabilidad de los administradores de la Sociedad y no forma parte integrante de las cuentas anuales.

Nuestra opinión de auditoría sobre las cuentas anuales no cubre el informe de gestión. Nuestra responsabilidad sobre el informe de gestión, de conformidad con lo exigido por la normativa reguladora de la actividad de auditoría de cuentas, consiste en evaluar e informar sobre la concordancia del informe de gestión con las cuentas anuales, a partir del conocimiento de la entidad obtenido en la realización de la auditoría de las citadas cuentas, así como en evaluar e informar de si el contenido y presentación del informe de gestión son conformes a la normativa que resulta de aplicación. Si, basándonos en el trabajo que hemos realizado, concluimos que existen incorrecciones materiales, estamos obligados a informar de ello.

Sobre la base del trabajo realizado, según lo descrito en el párrafo anterior, la información que contiene el informe de gestión concuerda con la de las cuentas anuales del ejercicio 2022 y su contenido y presentación son conformes a la normativa que resulta de aplicación.

---

### **Responsabilidad de los administradores en relación con las cuentas anuales**

---

Los administradores son responsables de formular las cuentas anuales adjuntas, de forma que expresen la imagen fiel del patrimonio, de la situación financiera y de los resultados de la Sociedad, de conformidad con el marco normativo de información financiera aplicable a la entidad en España, y del control interno que consideren necesario para permitir la preparación de cuentas anuales libres de incorrección material, debida a fraude o error.

En la preparación de las cuentas anuales, los administradores son responsables de la valoración de la capacidad de la Sociedad para continuar como empresa en funcionamiento, revelando, según corresponda, las cuestiones relacionadas con empresa en funcionamiento y utilizando el principio contable de empresa en funcionamiento excepto si los administradores tienen intención de liquidar la Sociedad o de cesar sus operaciones, o bien no exista otra alternativa realista.

---

### **Responsabilidades del auditor en relación con la auditoría de las cuentas anuales**

---

Nuestros objetivos son obtener una seguridad razonable de que las cuentas anuales en su conjunto están libres de incorrección material, debida a fraude o error, y emitir un informe de auditoría que contiene nuestra opinión.

Seguridad razonable es un alto grado de seguridad, pero no garantiza que una auditoría realizada de conformidad con la normativa reguladora de la actividad de auditoría de cuentas vigente en España siempre detecte una incorrección material cuando existe. Las incorrecciones pueden deberse a fraude o error y se consideran materiales si, individualmente o de forma agregada, puede preverse razonablemente que influyan en las decisiones económicas que los usuarios toman basándose en las cuentas anuales.

Como parte de una auditoría de conformidad con la normativa reguladora de la actividad de auditoría de cuentas vigente en España, aplicamos nuestro juicio profesional y mantenemos una actitud de escepticismo profesional durante toda la auditoría. También:

- Identificamos y valoramos los riesgos de incorrección material en las cuentas anuales, debida a fraude o error, diseñamos y aplicamos procedimientos de auditoría para responder a dichos riesgos y obtenemos evidencia de auditoría suficiente y adecuada para proporcionar una base para nuestra opinión. El riesgo de no detectar una incorrección material debida a fraude es más elevado que en el caso de una incorrección material debida a error, ya que el fraude puede implicar colusión, falsificación, omisiones deliberadas, manifestaciones intencionadamente erróneas, o la elusión del control interno.
- Obtenemos conocimiento del control interno relevante para la auditoría con el fin de diseñar procedimientos de auditoría que sean adecuados en función de las circunstancias, y no con la finalidad de expresar una opinión sobre la eficacia del control interno de la entidad.

- Evaluamos si las políticas contables aplicadas son adecuadas y la razonabilidad de las estimaciones contables y la correspondiente información revelada por los administradores.
- Concluimos sobre si es adecuada la utilización, por los administradores, del principio contable de empresa en funcionamiento y, basándonos en la evidencia de auditoría obtenida, concluimos sobre si existe o no una incertidumbre material relacionada con hechos o con condiciones que pueden generar dudas significativas sobre la capacidad de la Sociedad para continuar como empresa en funcionamiento. Si concluimos que existe una incertidumbre material, se requiere que llamemos la atención en nuestro informe de auditoría sobre la correspondiente información revelada en las cuentas anuales o, si dichas revelaciones no son adecuadas, que expresemos una opinión modificada. Nuestras conclusiones se basan en la evidencia de auditoría obtenida hasta la fecha de nuestro informe de auditoría. Sin embargo, los hechos o condiciones futuros pueden ser la causa de que la Sociedad deje de ser una empresa en funcionamiento.
- Evaluamos la presentación global, la estructura y el contenido de las cuentas anuales, incluida la información revelada, y si las cuentas anuales representan las transacciones y hechos subyacentes de un modo que logran expresar la imagen fiel.

Nos comunicamos con los administradores de la entidad en relación con, entre otras cuestiones, el alcance y el momento de realización de la auditoría planificados y los hallazgos significativos de la auditoría, así como cualquier deficiencia significativa del control interno que identificamos en el transcurso de la auditoría.

Entre los riesgos significativos que han sido objeto de comunicación a los administradores de la entidad, determinamos los que han sido de la mayor significatividad en la auditoría de las cuentas anuales del periodo actual y que son, en consecuencia, los riesgos considerados más significativos.


Describimos esos riesgos en nuestro informe de auditoría salvo que las disposiciones legales o reglamentarias prohíban revelar públicamente la cuestión.

PricewaterhouseCoopers Auditores, S.L. (S0242)



Gemma Mª Ramos Pascual (22788)

3 de abril de 2023



PRICEWATERHOUSECOOPERS  
AUDITORES, S.L.


2023 Núm. 01/23/09309

96,00 EUR

SELLO CORPORATIVO:  
.....  
Informe de auditoría de cuentas sujeto  
a la normativa de auditoría de cuentas  
española o internacional  
.....



CLASE 8.<sup>a</sup>



008513657

Orobal Gestión, S.I.C.A.V., S.A.

**Balance al 31 de diciembre de 2022**  
(Expresado en euros)

ACTIVO	2022	2021
<b>Activo no corriente</b>	-	-
Inmovilizado intangible	-	-
Inmovilizado material	-	-
Bienes inmuebles de uso propio	-	-
Mobiliario y enseres	-	-
Activos por impuesto diferido	-	-
<b>Activo corriente</b>	<b>4 343 644,48</b>	<b>5 419 196,16</b>
Deudores	146 472,59	137 577,04
Cartera de inversiones financieras	3 602 344,14	5 022 477,34
Cartera interior	170 532,99	121 547,98
Valores representativos de deuda	-	-
Instrumentos de patrimonio	170 532,99	121 547,98
Instituciones de Inversión Colectiva	-	-
Depósitos en Entidades de Crédito	-	-
Derivados	-	-
Otros	-	-
Cartera exterior	3 430 904,77	4 900 929,36
Valores representativos de deuda	90 469,06	-
Instrumentos de patrimonio	2 954 621,35	4 315 230,61
Instituciones de Inversión Colectiva	385 814,36	585 698,75
Depósitos en Entidades de Crédito	-	-
Derivados	-	-
Otros	-	-
Intereses de la cartera de inversión	906,38	-
Inversiones morosas, dudosas o en litigio	-	-
Periodificaciones	-	-
Tesorería	594 827,75	259 141,78
<b>TOTAL ACTIVO</b>	<b>4 343 644,48</b>	<b>5 419 196,16</b>

Las Notas 1 a 14, descritas en la memoria adjunta, forman parte integrante del balance al 31 de diciembre de 2022.



008513658

CLASE 8.<sup>a</sup>

Orobal Gestión, S.I.C.A.V., S.A.

## Balance al 31 de diciembre de 2022

(Expresado en euros)

PATRIMONIO Y PASIVO	2022	2021
<b>Patrimonio atribuido a partícipes o accionistas</b>	<b>4 334 788,70</b>	<b>5 234 081,84</b>
Fondos reembolsables atribuidos a partícipes o accionistas	4 334 788,70	5 234 081,84
Capital	8 797 799,00	8 797 799,00
Partícipes	-	-
Prima de emisión	(39 932,75)	-
Reservas	1 670 974,65	469 343,71
(Acciones propias)	(4 828 880,70)	(5 235 715,60)
Resultados de ejercicios anteriores	-	-
Otras aportaciones de socios	-	-
Resultado del ejercicio	(1 265 171,50)	1 361 029,88
(Dividendo a cuenta)	-	(158 375,15)
Ajustes por cambios de valor en inmovilizado material de uso propio	-	-
Otro patrimonio atribuido	-	-
<b>Pasivo no corriente</b>	<b>-</b>	<b>-</b>
Provisiones a largo plazo	-	-
Deudas a largo plazo	-	-
Pasivos por impuesto diferido	-	-
<b>Pasivo corriente</b>	<b>8 855,78</b>	<b>185 114,32</b>
Provisiones a corto plazo	-	-
Deudas a corto plazo	-	-
Acreedores	8 855,78	185 114,32
Pasivos financieros	-	-
Derivados	-	-
Periodificaciones	-	-
<b>TOTAL PATRIMONIO Y PASIVO</b>	<b>4 343 644,48</b>	<b>5 419 196,16</b>
<b>CUENTAS DE ORDEN</b>	<b>2022</b>	<b>2021</b>
<b>Cuentas de compromiso</b>	<b>-</b>	<b>-</b>
Compromisos por operaciones largas de derivados	-	-
Compromisos por operaciones cortas de derivados	-	-
<b>Otras cuentas de orden</b>	<b>16 736 205,64</b>	<b>15 363 939,35</b>
Valores cedidos en préstamo por la IIC	-	-
Valores aportados como garantía por la IIC	-	-
Valores recibidos en garantía por la IIC	-	-
Capital nominal no suscrito ni en circulación	15 242 701,00	15 242 701,00
Pérdidas fiscales a compensar	1 265 171,50	-
Otros	228 333,14	121 238,35
<b>TOTAL CUENTAS DE ORDEN</b>	<b>16 736 205,64</b>	<b>15 363 939,35</b>

Las Notas 1 a 14, descritas en la memoria adjunta, forman parte integrante del balance al 31 de diciembre de 2022.



008513659

CLASE 8.<sup>a</sup>

Orobal Gestión, S.I.C.A.V., S.A.

**Cuenta de pérdidas y ganancias correspondiente al ejercicio anual terminado el 31 de diciembre de 2022**

(Expresada en euros)


	2022	2021
Comisiones de descuento por suscripciones y/o reembolsos	-	-
Comisiones retrocedidas a la Institución de Inversión Colectiva	438,86	2 601,52
Gastos de personal	-	-
Otros gastos de explotación	(39 305,08)	(47 283,51)
Comisión de gestión	(24 630,08)	(27 554,15)
Comisión de depositario	(2 463,04)	(2 755,40)
Ingreso/gasto por compensación compartimento	-	-
Otros	(12 211,96)	(16 973,96)
Amortización del inmovilizado material	-	-
Excesos de provisiones	8,54	-
Deterioro y resultados por enajenaciones de inmovilizado	-	-
<b>Resultado de explotación</b>	<b>(38 857,68)</b>	<b>(44 681,99)</b>
Ingresos financieros	85 319,69	49 525,01
Gastos financieros	(8 241,22)	(5 731,49)
Variación del valor razonable en instrumentos financieros	(744 851,13)	1 056 138,61
Por operaciones de la cartera interior	(5 330,39)	13 818,97
Por operaciones de la cartera exterior	(739 520,74)	1 042 319,64
Por operaciones con derivados	-	-
Otros	-	-
Diferencias de cambio	(1 446,33)	15 974,75
Deterioro y resultado por enajenaciones de instrumentos financieros	(557 094,83)	303 552,77
Deterioros	-	-
Resultados por operaciones de la cartera interior	1 764,77	24 352,62
Resultados por operaciones de la cartera exterior	(558 859,60)	279 200,15
Resultados por operaciones con derivados	-	-
Otros	-	-
<b>Resultado financiero</b>	<b>(1 226 313,82)</b>	<b>1 419 459,65</b>
<b>Resultado antes de impuestos</b>	<b>(1 265 171,50)</b>	<b>1 374 777,66</b>
Impuesto sobre beneficios	-	(13 747,78)
<b>RESULTADO DEL EJERCICIO</b>	<b>(1 265 171,50)</b>	<b>1 361 029,88</b>

Las Notas 1 a 14, descritas en la memoria adjunta, forman parte integrante de la cuenta de pérdidas y ganancias correspondiente al ejercicio anual terminado el 31 de diciembre de 2022.

**Estado de cambios en el patrimonio neto correspondiente al ejercicio anual terminado el 31 de diciembre de 2022**  
(Expresado en euros)



CLASE 8.<sup>a</sup>



008513660

Al 31 de diciembre de 2022						
A) Estado de ingresos y gastos reconocidos						
Resultado de la cuenta de pérdidas y ganancias						(1 265 171,50)
Total ingresos y gastos imputados directamente en el patrimonio atribuido a partícipes y accionistas						
Total transferencias a la cuenta de pérdidas y ganancias						
<b>Total de ingresos y gastos reconocidos</b>						<b>(1 265 171,50)</b>
<b>Saldos al 31 de diciembre de 2021</b>						
Capital	8 797 799,00	Prima de emisión	-	Reservas	(469 343,71)	(5 235 715,60)
		(Acciones propias)		Resultados de ejercicios anteriores		
		(Dividendo a cuenta)		Resultado del ejercicio	1 361 029,88	(158 375,15)
		Total				5 234 081,84
Ajustes por cambios de criterio						
Ajustes por errores						
<b>Saldo ajustado</b>						<b>8 797 799,00</b>
<b>Total ingresos y gastos reconocidos</b>						
Aplicación del resultado del ejercicio						(1 265 171,50)
Operaciones con accionistas						(155 538,35)
Otras variaciones del patrimonio						365 878,36
						155 538,35
<b>Saldos al 31 de diciembre de 2022</b>						<b>8 797 799,00</b>
						(4 828 880,70)
						(1 265 171,50)
						4 334 788,70

Las Notas 1 a 14, descritas en la memoria adjunta, forman parte integrante del estado de cambios en el patrimonio neto correspondiente al ejercicio anual terminado el 31 de diciembre de 2022.





CLASE 8.<sup>a</sup>



008513662

**Orobal Gestión, S.I.C.A.V., S.A.**

## **Memoria de las cuentas anuales correspondiente al ejercicio anual terminado el 31 de diciembre de 2022**

(Expresada en euros)

---

### **1. Actividad y gestión del riesgo**

#### **a) Actividad**

Orobal Gestión, S.I.C.A.V., S.A., en lo sucesivo la Sociedad, fue constituida en Madrid el 17 de julio de 2000. Tiene su domicilio social en Paseo de la Castellana 29, Madrid.

La Sociedad se encuentra inscrita en el Registro de Sociedades de Inversión de Capital Variable de la Comisión Nacional del Mercado de Valores (C.N.M.V.) desde el 29 de agosto de 2000 con el número 1.306, adquiriendo, a efectos legales, la consideración de Sociedad de Inversión de Capital Variable a partir de entonces.

De conformidad con lo dispuesto en el artículo 1º de la Ley 35/2003, y sucesivas modificaciones, el objeto social de las Instituciones de Inversión Colectiva es la captación de fondos, bienes o derechos del público para gestionarlos e invertirlos en bienes, derechos, valores u otros instrumentos, financieros o no, siempre que el rendimiento del inversor se establezca en función de los resultados colectivos.

La gestión, administración y representación de la Sociedad está encomendada a Bankinter Gestión de Activos, S.A. S.G.I.I.C., sociedad participada al 99,99% por Bankinter, S.A., que adicionalmente es la Entidad Depositaria de la Sociedad. Dicha Entidad Depositaria debe desarrollar determinadas funciones de vigilancia, supervisión, custodia y administración para la Sociedad, de acuerdo con lo establecido en la normativa en vigor.

La Sociedad está sometida a la normativa legal específica de las Sociedades de Inversión de Capital Variable, recogida principalmente por el Real Decreto 1082/2012, de 13 de julio, y sucesivas modificaciones, por el que se aprueba el Reglamento de la Ley 35/2003, de 4 de noviembre, y sucesivas modificaciones, de Instituciones de Inversión Colectiva. Los principales aspectos de esta normativa que le son aplicables son los siguientes:

- Cambio de forma automática, a partir de la entrada en vigor de la mencionada Ley, de la denominación "Sociedad de Inversión Mobiliaria de Capital Variable" (S.I.M.C.A.V.) y sus diferentes variantes, por "Sociedad de Inversión de Capital Variable" (S.I.C.A.V.).
- El capital mínimo desembolsado deberá situarse en 2.400.000 euros. El capital estatutario máximo no podrá superar en más de diez veces el capital inicial.
- El número de accionistas de la Sociedad no podrá ser inferior a 100.



CLASE 8.<sup>a</sup>



008513663

Orobal Gestión, S.I.C.A.V., S.A.

## Memoria de las cuentas anuales correspondiente al ejercicio anual terminado el 31 de diciembre de 2022

(Expresada en euros)

---

Cuando por circunstancias del mercado o por el obligado cumplimiento de la ley o de las prescripciones del texto refundido de la Ley de Sociedades de Capital, el capital o el número de accionistas de una sociedad de inversión, o de uno de sus compartimentos, descendieran de los mínimos establecidos en el Real Decreto 1082/2012, y sucesivas modificaciones, dichas instituciones gozarán del plazo de un año, durante el cual podrán continuar operando como tales.

- Las acciones representativas del capital estatutario máximo que no estén suscritas o las que posteriormente haya adquirido la Sociedad, deben mantenerse en cartera hasta que sean puestas en circulación por los órganos gestores. Las acciones en cartera deberán estar en poder del Depositario, tal y como se menciona en el artículo 80 del Real Decreto 1082/2012, y sucesivas modificaciones.
- Los valores mobiliarios y demás activos financieros de la Sociedad no pueden pignorararse ni constituirse en garantía de ninguna clase, salvo para servir de garantía de las operaciones que la Sociedad realice en los mercados secundarios oficiales de derivados, y deben estar bajo la custodia de las Entidades legalmente habilitadas para el ejercicio de esta función.
- Se establecen unos porcentajes máximos de obligaciones frente a terceros y de concentración de inversiones.
- La Sociedad debe cumplir con un coeficiente mínimo de liquidez del 1% del promedio mensual de su patrimonio, que debe materializarse en efectivo, en depósitos o cuentas a la vista en el Depositario o en otra entidad de crédito si el Depositario no tiene esta consideración, o en compraventas con pacto de recompra a un día de valores de Deuda Pública.
- La Sociedad se encuentra sujeta a unos límites generales a la utilización de instrumentos derivados por riesgo de mercado, así como a unos límites por riesgo de contraparte.

La Sociedad Gestora percibe una comisión anual en concepto de gastos de gestión calculada sobre el patrimonio de la Sociedad. En los ejercicios 2022 y 2021 la comisión de gestión ha sido del 0,50%.

Igualmente se establece una remuneración de la Entidad Depositaria calculada sobre el patrimonio custodiado. En los ejercicios 2022 y 2021 la comisión de depositaria ha sido del 0,05%.



CLASE 8ª



008513664

Orobal Gestión, S.I.C.A.V., S.A.

## Memoria de las cuentas anuales correspondiente al ejercicio anual terminado el 31 de diciembre de 2022

(Expresada en euros)

---

### b) Gestión del riesgo

La política de inversión de la Sociedad, así como la descripción de los principales riesgos asociados, se detallan en el folleto registrado y a disposición del público en el registro correspondiente de la C.N.M.V.

Debido a la operativa en mercados financieros de la Sociedad, los principales riesgos a los que se encuentra expuesta son los siguientes:

- **Riesgo de mercado:** representa el riesgo de incurrir en pérdidas debido a movimientos adversos en los precios de mercado de los activos financieros en los que opera la Sociedad. Entre dichos riesgos, los más significativos son los tipos de interés, los tipos de cambio y las cotizaciones de los títulos que la Sociedad tenga en cartera.
- **Riesgo de crédito:** se trata del riesgo de que puedan originarse pérdidas potenciales debidas a cambios en la capacidad o intención de la contraparte de cumplir sus obligaciones financieras con la Sociedad.
- **Riesgo de liquidez:** se produce cuando existen dificultades en el momento de realizar en el mercado los activos en cartera.
- **Riesgo operacional:** aquel que puede provocar pérdidas como resultado de errores humanos, procesos internos inadecuados o defectuosos, fallos en los sistemas o como consecuencia de acontecimientos externos.

La Sociedad Gestora tiene establecidos los mecanismos necesarios para controlar la exposición a los riesgos de mercado, crédito y liquidez, así como el referido al riesgo operacional. En este sentido, el control de los coeficientes normativos mencionados en el apartado 1.a), anterior, limitan la exposición a dichos riesgos.

La invasión de Ucrania por parte de Rusia está provocando, entre otros efectos, una variación del precio de determinadas materias primas y del coste de la energía, así como el mantenimiento de sanciones, embargos y restricciones hacia Rusia que afectan a la economía en general y a las empresas con operaciones con y en Rusia, específicamente. La medida en la que este conflicto bélico impacte en la cartera de inversiones de la Sociedad dependerá del desarrollo de acontecimientos futuros que no se pueden predecir fiablemente a la fecha de formulación de las presentes cuentas anuales.



CLASE 8.ª



008513665

Orobal Gestión, S.I.C.A.V., S.A.

## Memoria de las cuentas anuales correspondiente al ejercicio anual terminado el 31 de diciembre de 2022

(Expresada en euros)

---

### 2. Bases de presentación de las cuentas anuales

#### a) Imagen fiel

Las cuentas anuales, formuladas por los Administradores de la Sociedad, han sido preparadas a partir de los registros contables de la Sociedad, habiéndose aplicado las disposiciones legales vigentes en materia contable que le son aplicables, con el objeto de mostrar la imagen fiel de su patrimonio, de su situación financiera y de sus resultados.

Las cuentas anuales adjuntas se encuentran pendientes de aprobación por la Junta de Accionistas de la Sociedad, si bien los Administradores estiman que serán aprobadas sin modificaciones significativas.

#### b) Principios contables

Para la elaboración de estas cuentas anuales se han seguido los principios y criterios contables y de clasificación recogidos, fundamentalmente, en la Circular 3/2008 de la C.N.M.V. y sucesivas modificaciones. Los principios más significativos se describen en la Nota 4. No existe ningún principio contable de aplicación obligatoria que, siendo significativo su efecto sobre estas cuentas anuales, se haya dejado de aplicar.

#### c) Comparabilidad

Las cuentas anuales al 31 de diciembre de 2022 se presentan atendiendo a la estructura y principios contables establecidos en la normativa vigente de la C.N.M.V.

Los Administradores de la Sociedad presentan, a efectos comparativos, con cada una de las partidas del balance, de la cuenta de pérdidas y ganancias y del estado de cambios en el patrimonio neto, además de las cifras del ejercicio 2022, las correspondientes al ejercicio anterior.


No se han producido modificaciones contables que afecten significativamente a la comparación entre las cuentas anuales de los ejercicios 2022 y 2021.

#### d) Consolidación

Al 31 de diciembre de 2022, la Sociedad, no está obligada, de acuerdo con el contenido del artículo 42 del Código de Comercio, a formular cuentas anuales consolidadas o bien por no ser sociedad dominante de un grupo de sociedades o no formar parte de un grupo de sociedades, según lo previsto en dicho artículo.



CLASE 8.<sup>a</sup>



008513666

Orobal Gestión, S.I.C.A.V., S.A.

## Memoria de las cuentas anuales correspondiente al ejercicio anual terminado el 31 de diciembre de 2022

(Expresada en euros)

### e) Estimaciones contables y corrección de errores

En determinadas ocasiones los Administradores de la Sociedad han realizado estimaciones para obtener la valoración de algunos activos, pasivos, ingresos, gastos y compromisos que figuran registrados en las cuentas anuales. Dichas estimaciones se refieren, principalmente, al valor razonable y a las posibles pérdidas por deterioro de determinados activos financieros, si los hubiera. Aun cuando éstas se consideren las mejores estimaciones posibles, en base a la información existente en el momento del cálculo, acontecimientos futuros podrían obligar a modificarlas prospectivamente, de acuerdo con la normativa vigente.

En cualquier caso, el valor liquidativo por acción de la Sociedad se verá afectado por las fluctuaciones de los precios del mercado y otros riesgos asociados a las inversiones financieras.

No existen cambios en las estimaciones contables ni errores que se hubieran producido en ejercicios anteriores y hayan sido detectados durante los ejercicios 2022 y 2021.

Las cifras contenidas en los documentos que componen estas cuentas anuales, el balance, la cuenta de pérdidas y ganancias, el estado de cambios en el patrimonio neto y esta memoria, están expresadas en euros, excepto cuando se indique expresamente.


### 3. Propuesta y aprobación de distribución de resultados

El detalle de la propuesta de distribución del resultado del ejercicio 2022, por el Consejo de Administración a la Junta de Accionistas, así como la aprobación de la distribución del resultado del ejercicio 2021, es la siguiente:

	2022	2021
<b>Base de reparto</b>		
Resultado del ejercicio	(1 265 171,50)	1 361 029,88
	<b>(1 265 171,50)</b>	<b>1 361 029,88</b>
<b>Propuesta de distribución</b>		
Reserva legal	-	136 102,99
Reserva voluntaria	-	1 066 551,74
Dividendo a cuenta	-	158 375,15
Resultados de ejercicios anteriores	(1 265 171,50)	-
	<b>(1 265 171,50)</b>	<b>1 361 029,88</b>



CLASE 8.ª



008513667

Orobal Gestión, S.I.C.A.V., S.A.

**Memoria de las cuentas anuales correspondiente al ejercicio anual terminado el 31 de diciembre de 2022**  
(Expresada en euros)

---

**4. Resumen de los principios contables y normas de valoración más significativos**

Los principios contables más significativos aplicados en la formulación de estas cuentas anuales han sido los siguientes:

a) Principio de empresa en funcionamiento

En la elaboración de las cuentas anuales se ha considerado que la gestión de la Sociedad continuará en el futuro previsible. Por tanto, la aplicación de las normas contables no está encaminada a determinar el valor del patrimonio a efectos de su transmisión global o parcial ni el importe resultante en caso de su liquidación.

b) Principio del devengo

Los ingresos y gastos se registran contablemente en función del periodo en que se devengan, con independencia de cuando se produce su cobro o pago efectivo.

c) Deudores

La valoración inicial se realiza por su valor razonable que, salvo evidencia en contrario, es el precio de la transacción, que equivale al valor razonable de la contraprestación entregada más los costes de transacción que les sean directamente atribuibles.

La valoración posterior se hace a su coste amortizado. Los intereses devengados se contabilizan en la cuenta de pérdidas y ganancias aplicando el método del tipo de interés efectivo. No obstante, aquellas partidas cuyo importe se espere recibir en un plazo de tiempo inferior a un año se valoran por su valor nominal.

Las pérdidas por deterioro del valor de las partidas a cobrar se calculan teniendo en cuenta los flujos de efectivo futuros estimados, descontados al tipo de interés efectivo calculado en el momento del reconocimiento. Las correcciones valorativas por deterioro, así como su reversión se reconocen como un gasto o un ingreso en la cuenta de pérdidas y ganancias.



CLASE 8.<sup>a</sup>



008513668

Orobal Gestión, S.I.C.A.V., S.A.

## Memoria de las cuentas anuales correspondiente al ejercicio anual terminado el 31 de diciembre de 2022

(Expresada en euros)

---

### d) Cartera de inversiones financieras

Los activos de la cartera de inversiones financieras han sido considerados como activos financieros a valor razonable con cambios en la cuenta de pérdidas y ganancias. Los principales productos financieros recogidos en la cartera, así como la determinación de su valor razonable se describen a continuación:

- Valores representativos de deuda: valores que suponen una deuda para su emisor y que devengan una remuneración consistente en un interés establecido contractualmente.

El valor razonable de los valores representativos de deuda cotizados se determina por los precios de cotización en un mercado, siempre y cuando éste sea activo y los precios se obtengan de forma consistente. Cuando no estén disponibles precios de cotización el valor razonable se corresponde con el precio de la transacción más reciente siempre que no haya habido un cambio significativo en las circunstancias económicas desde el momento de la transacción.

Los intereses devengados no cobrados de valores representativos de deuda se periodifican de acuerdo con el tipo de interés efectivo y forman parte del resultado del ejercicio.

- Instrumentos de patrimonio: instrumentos financieros emitidos por otras entidades, tales como acciones y cuotas participativas, que tienen la naturaleza de instrumentos de capital para el emisor.

El valor razonable de los instrumentos de patrimonio cotizados lo establece el cambio oficial de cierre del día de la fecha del balance, si existe, o inmediato hábil anterior o el cambio medio ponderado si no existiera precio oficial de cierre.

- Depósitos en entidades de crédito: depósitos que la Sociedad mantiene en entidades de crédito, a excepción de los saldos que se recogen en el epígrafe de "Tesorería".

Se considera valor razonable el precio que iguala el rendimiento interno de la inversión a los tipos de mercado vigentes en cada momento.

- Acciones o participaciones de otras Instituciones de Inversión Colectiva: su valor razonable se establece en función del valor liquidativo o valor de cotización del día de referencia. En el caso de que para el día de referencia no se calculara un valor liquidativo, se utiliza el último valor liquidativo disponible. Para las inversiones en Instituciones de Inversión Colectiva de Inversión Libre, Instituciones de Inversión Colectiva de Instituciones de Inversión Colectiva de Inversión Libre e Instituciones de Inversión Colectiva extranjeras similares, se utilizan, en su caso, valores liquidativos estimados.



CLASE 8.ª



008513669

Orobal Gestión, S.I.C.A.V., S.A.

## Memoria de las cuentas anuales correspondiente al ejercicio anual terminado el 31 de diciembre de 2022

(Expresada en euros)

---

- Derivados: incluye, entre otros, las diferencias de valor en los contratos de futuros y forwards, las primas pagadas/cobradas por warrants y opciones compradas/emitidas, cobros o pagos asociados a los contratos de permuta financiera, así como las inversiones en productos estructurados.

El valor del cambio oficial de cierre el día de referencia determina su valor razonable. Para los no negociados en mercados organizados, la Sociedad Gestora establece un modelo de valoración en función de las condiciones específicas establecidas en la Circular 6/2010 de la C.N.M.V., y sucesivas modificaciones.

Los activos en los que concurra un deterioro notorio e irrecuperable de su inversión se darán de baja con cargo a la cuenta de pérdidas y ganancias.

Los activos y pasivos financieros se dan de baja en el balance cuando se traspasan, sustancialmente, todos los riesgos y beneficios inherentes a la propiedad de estos.

### e) Adquisición y cesión temporal de activos

Las adquisiciones temporales de activos o adquisiciones con pacto de retrocesión se contabilizan por el importe efectivo desembolsado, cualesquiera que sean los instrumentos subyacentes, en la cuenta de activo correspondiente.

La diferencia entre este importe y el precio de retrocesión se imputa como ingreso en la cuenta de pérdidas y ganancias utilizando el método del tipo de interés efectivo.

Las diferencias de valor razonable se imputan en la cuenta de pérdidas y ganancias en el epígrafe de "Variación del valor razonable en instrumentos financieros".

La cesión en firme del activo adquirido temporalmente se registra como pasivo financiero a valor razonable con cambios en pérdidas y ganancias.

### f) Instrumentos de patrimonio

Los instrumentos de patrimonio cotizados se registran en el momento de su contratación por el valor razonable de la contraprestación entregada, incluyendo los costes de transacción explícitos directamente atribuibles a la operación.



CLASE 8.<sup>a</sup>



008513670

Orobal Gestión, S.I.C.A.V., S.A.

## Memoria de las cuentas anuales correspondiente al ejercicio anual terminado el 31 de diciembre de 2022

(Expresada en euros)

---

Las diferencias que surjan como consecuencia de los cambios en el valor razonable de estos activos se reflejan en la cuenta de pérdidas y ganancias de la siguiente forma: las diferencias negativas o diferencias positivas se registran bajo el epígrafe de "Deterioro y resultado por enajenaciones de instrumentos financieros" o de "Variación del valor razonable en instrumentos financieros por operaciones de la cartera interior o exterior", según los cambios se hayan liquidado o no, utilizando como contrapartida la cuenta de "Instrumentos de patrimonio", de la cartera interior o exterior del activo del balance.

### g) Valores representativos de deuda

Los valores representativos de deuda se registran en el momento de su liquidación por el valor razonable de la contraprestación entregada, incluyendo los costes de transacción explícitos directamente atribuibles a la operación.

Las diferencias que surjan como consecuencia de los cambios en el valor razonable de estos activos se reflejan en la cuenta de pérdidas y ganancias de la siguiente forma: las diferencias negativas o diferencias positivas se registran bajo el epígrafe de "Deterioro y resultado por enajenaciones de instrumentos financieros" o de "Variación del valor razonable en instrumentos financieros por operaciones de la cartera interior o exterior", según los activos se hayan liquidado o no, utilizando como contrapartida la cuenta de "Valores representativos de deuda", de la cartera interior o exterior del activo del balance.

### h) Moneda extranjera

En el caso de partidas monetarias que sean tesorería, débitos y créditos, las diferencias de cambio, tanto positivas como negativas, se reconocen en la cuenta de pérdidas y ganancias bajo el epígrafe de "Diferencias de cambio".

Para el resto de las partidas monetarias y no monetarias que forman parte de la cartera de instrumentos financieros, las diferencias de cambio se tratan conjuntamente con las pérdidas y ganancias derivadas de la valoración.


### i) Acciones propias y prima de emisión

La adquisición por parte de la Sociedad de sus propias acciones se registra en el patrimonio neto de ésta, con signo negativo, por el valor razonable de la contraprestación entregada.

Las diferencias positivas o negativas que se producen entre la contraprestación recibida en la colocación o enajenación y el valor nominal o el valor razonable de dichas acciones, según se trate de acciones puestas en circulación por primera vez o previamente adquiridas por la Sociedad, se registrarán en el epígrafe de "Prima de emisión" del patrimonio atribuido a accionistas.



CLASE 8.<sup>a</sup>



008513671

**Orobal Gestión, S.I.C.A.V., S.A.**

## **Memoria de las cuentas anuales correspondiente al ejercicio anual terminado el 31 de diciembre de 2022**

(Expresada en euros)

---

Los gastos y costes de transacción inherentes a estas operaciones se registran directamente contra el patrimonio neto como menores reservas, netos del efecto impositivo, a menos que se haya desistido de la transacción o se haya abandonado, en cuyo caso se imputará a la cuenta de pérdidas y ganancias.

En el apartado octavo del artículo 32 de la Ley 35/2003 y sucesivas modificaciones, se establece que la adquisición por la Sociedad de sus acciones propias, entre el capital inicial y el capital estatutario máximo, no estará sujeta a las limitaciones establecidas sobre adquisición derivativa de acciones propias en la Ley de Sociedades de Capital. Por debajo de dicho capital mínimo la Sociedad podrá adquirir acciones con los límites y condiciones establecidos en la citada Ley de Sociedades de Capital.

j) Valor liquidativo de las acciones

La determinación del patrimonio de la Sociedad, a los efectos del cálculo del valor liquidativo de las correspondientes acciones que lo componen, se realiza de acuerdo con los criterios establecidos en la Circular 6/2008 de la C.N.M.V., y sucesivas modificaciones.

k) Impuesto sobre beneficios


La cuenta de pérdidas y ganancias recoge el gasto por el impuesto sobre beneficios, en cuyo cálculo se contempla el efecto del diferimiento de las diferencias producidas entre la base imponible del impuesto y el resultado contable antes de aplicar el impuesto que revierte en periodos subsiguientes.

Los pasivos por impuestos diferidos se reconocen siempre, en cambio los activos por impuestos diferidos sólo se reconocen en la medida en que resulte probable que la Institución disponga de ganancias fiscales futuras que permitan la aplicación de estos activos.

Los derechos a compensar en ejercicios posteriores por las pérdidas fiscales no dan lugar al reconocimiento de un activo por impuesto diferido en ningún caso y sólo se reconocen mediante la compensación del gasto por impuesto con la frecuencia del cálculo del valor liquidativo. Las pérdidas fiscales que puedan compensarse se registran en el epígrafe de "Cuentas de orden - Pérdidas fiscales a compensar".



CLASE 8.ª



008513672

Orobal Gestión, S.I.C.A.V., S.A.

**Memoria de las cuentas anuales correspondiente al ejercicio anual terminado el 31 de diciembre de 2022**

(Expresada en euros)

**5. Deudores**

El desglose de este epígrafe, al 31 de diciembre de 2022 y 2021, es el siguiente:

	2022	2021
Administraciones Públicas deudoras	120 894,47	133 557,95
Operaciones pendientes de liquidar	20 674,23	-
Otros	4 903,89	4 019,09
	<u>146 472,59</u>	<u>137 577,04</u>

El capítulo de "Administraciones Públicas deudoras" al 31 de diciembre de 2022 y 2021 se desglosa tal y como sigue:

	2022	2021
Retenciones practicadas en el ejercicio sobre intereses y otros rendimientos de capital mobiliario	16 951,56	118 054,46
Retenciones practicadas en ejercicios anteriores sobre intereses y otros rendimientos de capital mobiliario	103 942,91	15 503,49
	<u>120 894,47</u>	<u>133 557,95</u>

**6. Acreedores**

El desglose de este epígrafe, al 31 de diciembre de 2022 y 2021, es el siguiente:

	2022	2021
Administraciones Públicas acreedoras	-	173 126,77
Otros	8 855,78	11 987,55
	<u>8 855,78</u>	<u>185 114,32</u>



CLASE 8.ª



008513673

Orobal Gestión, S.I.C.A.V., S.A.

## Memoria de las cuentas anuales correspondiente al ejercicio anual terminado el 31 de diciembre de 2022

(Expresada en euros)

El capítulo de "Administraciones Públicas acreedoras" al 31 de diciembre de 2022 y 2021 se desglosa tal y como sigue:

	2022	2021
Otras retenciones	-	159 378,99
Impuesto sobre beneficios devengado del ejercicio	-	13 747,78
	<u>-</u>	<u>173 126,77</u>

El capítulo de "Acreedores - Otros" recoge, principalmente, el importe de las comisiones de gestión y depositaría pendientes de pago al cierre del ejercicio correspondiente.

### 7. Cartera de inversiones financieras

El detalle de la cartera de valores de la Sociedad, por tipo de activo, al 31 de diciembre de 2022 y 2021 se muestra a continuación:

	2022	2021
<b>Cartera interior</b>	<u>170 532,99</u>	<u>121 547,98</u>
Instrumentos de patrimonio	170 532,99	121 547,98
<b>Cartera exterior</b>	<u>3 430 904,77</u>	<u>4 900 929,36</u>
Valores representativos de deuda	90 469,06	-
Instrumentos de patrimonio	2 954 621,35	4 315 230,61
Instituciones de Inversión Colectiva	385 814,36	585 698,75
<b>Intereses de la cartera de inversión</b>	<u>906,38</u>	<u>-</u>
	<u>3 602 344,14</u>	<u>5 022 477,34</u>

En los Anexos I y II adjuntos, partes integrantes de esta memoria, se detallan la cartera de inversiones financieras de la Sociedad al 31 de diciembre de 2022 y 2021, respectivamente.



CLASE 8.ª



008513674

Orobal Gestión, S.I.C.A.V., S.A.

**Memoria de las cuentas anuales correspondiente al ejercicio anual terminado el 31 de diciembre de 2022**  
(Expresada en euros)

Al 31 de diciembre de 2022 y 2021 todos los títulos recogidos dentro de la cartera de inversiones financieras se encuentran depositados en Bankinter, S.A.

**8. Tesorería**

El detalle de este epígrafe al cierre de los ejercicios 2022 y 2021, se muestra a continuación:

	2022	2021
<b>Cuentas en el Depositario</b>		
Cuentas en euros	124 234,54	175 346,79
Cuentas en divisa	470 593,21	83 794,99
	<u>594 827,75</u>	<u>259 141,78</u>

Durante los ejercicios 2022 y 2021 el tipo de interés de remuneración de las cuentas en el Depositario ha sido un tipo de interés de mercado.

**9. Patrimonio atribuido a accionistas**

El movimiento del Patrimonio atribuido a accionistas durante los ejercicios 2022 y 2021 se detalla en el Estado de cambios en el patrimonio neto.

a) Capital social

El movimiento del capital social durante los ejercicios 2022 y 2021, se muestra a continuación:

	2021	Operaciones con acciones	Otros	2022
Capital inicial	2 404 050,00	-	-	2 404 050,00
Capital estatutario emitido	6 393 749,00	-	-	6 393 749,00
	<u>8 797 799,00</u>	-	-	<u>8 797 799,00</u>



CLASE 8.<sup>a</sup>



008513675

Orobal Gestión, S.I.C.A.V., S.A.

**Memoria de las cuentas anuales correspondiente al ejercicio anual terminado el 31 de diciembre de 2022**

(Expresada en euros)

	2020	Operaciones con acciones	Otros	2021
Capital inicial	2 404 050,00	-	-	2 404 050,00
Capital estatutario emitido	6 393 749,00	-	-	6 393 749,00
	<b>8 797 799,00</b>	<b>-</b>	<b>-</b>	<b>8 797 799,00</b>

El capital social inicial está representado por 2.404.050 acciones de 1,00 euro nominal cada una, totalmente suscritas y desembolsadas.

Las acciones de la Sociedad están admitidas a negociación en Bolsas y Mercados Españoles.

El capital estatutario máximo se establece en 24.040.500,00 euros representado por 24.040.500 acciones de 1,00 euro nominal cada una.

b) Reservas

El movimiento de las reservas y el resultado durante los ejercicios 2022 y 2021, se muestra a continuación:

	2021	Distribución resultados de 2021	Otros	2022
Reserva legal	469 343,71	136 102,99	-	605 446,70
Reserva voluntaria	-	1 069 388,54	(3 860,59)	1 065 527,95
Prima de emisión	-	-	-	-
Dividendo a cuenta	(158 375,15)	-	158 375,15	-
	<b>310 968,56</b>	<b>1 205 491,53</b>	<b>154 514,56</b>	<b>1 670 974,65</b>



CLASE 8ª



008513676

Orobal Gestión, S.I.C.A.V., S.A.

**Memoria de las cuentas anuales correspondiente al ejercicio anual terminado el 31 de diciembre de 2022**

(Expresada en euros)

	2020	Distribución resultados de 2020	Otros	2021
Reserva legal	432 494,64	36 849,07	-	469 343,71
Reserva voluntaria	-	331 641,60	(331 641,60)	-
Prima de emisión	959 003,88	-	(959 003,88)	-
Dividendo a cuenta	-	-	(158 375,15)	(158 375,15)
	<b>1 391 498,52</b>	<b>368 490,67</b>	<b>(1 449 020,63)</b>	<b>(310 968,56)</b>

La reserva legal se dota de conformidad con el artículo 274 de la Ley de Sociedades de Capital, que establece que, en todo caso, una cifra igual al 10 por 100 del beneficio del ejercicio se destinará a ésta hasta que alcance, al menos, el 20 por 100 del capital social. No puede ser distribuida y si es usada para compensar pérdidas, en el caso de que no existan otras reservas disponibles suficientes para tal fin, debe ser repuesta con beneficios futuros.

c) Acciones propias

El movimiento del epígrafe de "Acciones propias" durante los ejercicios 2022 y 2021, ha sido el siguiente:

	2022	2021
Saldo al 1 de enero	(5 235 715,60)	(5 558 814,63)
Entradas	(478 218,45)	-
Salidas	<u>885 053,35</u>	<u>323 099,03</u>
Saldo al 31 de diciembre	<b><u>(4 828 880,70)</u></b>	<b><u>(5 235 715,60)</u></b>

Al 31 de diciembre de 2022 y 2021 la Sociedad mantenía 4.297.095 y 4.603.615 acciones propias en cartera, respectivamente.



CLASE 8.<sup>a</sup>



008513677

Orobal Gestión, S.I.C.A.V., S.A.

## Memoria de las cuentas anuales correspondiente al ejercicio anual terminado el 31 de diciembre de 2022

(Expresada en euros)

### d) Valor liquidativo

El valor liquidativo de las acciones al 31 de diciembre de 2022 y 2021 se ha obtenido de la siguiente forma:

	2022	2021
Patrimonio atribuido a accionistas	<u>4 334 788,70</u>	<u>5 234 081,84</u>
Número de acciones en circulación	<u>4 500 704</u>	<u>4 194 184</u>
Valor liquidativo por acción	<u>0,96</u>	<u>1,25</u>
Número de accionistas	<u>201</u>	<u>110</u>

### e) Accionistas

Al cierre de los ejercicios 2022 y 2021, 2 accionistas, personas físicas, poseían acciones que representaban el 81,42% y 98,34%, respectivamente, de la cifra de capital social en circulación, por lo que al poseer un porcentaje de participación superior al 20%, se considera participación significativa de acuerdo con el artículo 31 del Real Decreto 1082/2012 de Instituciones de Inversión Colectiva, y sucesivas modificaciones.

## 10. Otras cuentas de orden

El desglose de este epígrafe, al 31 de diciembre de 2022 y 2021, es el siguiente:

	2022	2021
Capital nominal no suscrito ni en circulación	15 242 701,00	15 242 701,00
Pérdidas fiscales a compensar	1 265 171,50	-
Otros	<u>228 333,14</u>	<u>121 238,35</u>
	<u>16 736 205,64</u>	<u>15 363 939,35</u>



CLASE 8.<sup>a</sup>



008513678

**Orobal Gestión, S.I.C.A.V., S.A.**

## **Memoria de las cuentas anuales correspondiente al ejercicio anual terminado el 31 de diciembre de 2022**

(Expresada en euros)

---

### **11. Administraciones públicas y situación fiscal**

Durante el ejercicio 2022, el régimen fiscal de la Sociedad ha estado regulado por la Ley 27/2014, de 27 de noviembre, del Impuesto sobre Sociedades, encontrándose sujeta en dicho impuesto a un tipo de gravamen del 1% o del 25%, en función de lo establecido en el artículo 29.4. de dicha Ley. Adicionalmente, el artículo 26 de la Ley 27/2014 establece para el ejercicio 2022 una limitación del importe de las bases imponibles negativas de ejercicios anteriores a compensar, en función de la situación de la Sociedad respecto a las mismas.

Durante el ejercicio 2022 el tipo impositivo de la Sociedad ha sido del 1%.

Las bases imponibles del Impuesto sobre beneficios del ejercicio se han incorporado al importe de las Bases Imponibles Negativas pendientes de compensar de ejercicios anteriores, en el epígrafe "Pérdidas fiscales a compensar" en Cuentas de Orden.

No existen diferencias significativas entre el resultado contable antes de impuestos del ejercicio y la base imponible del "Impuesto sobre beneficios".

De acuerdo con la legislación vigente, las declaraciones para los diferentes impuestos a los que la Sociedad se halla sujeta no pueden considerarse definitivas hasta haber sido inspeccionadas por las autoridades fiscales o haber transcurrido el plazo de prescripción de cuatro años.

La Sociedad tiene abiertos a inspección todos los impuestos a los que está sujeto de los últimos cuatro ejercicios.

No existen contingencias significativas que pudieran derivarse de una revisión por las autoridades fiscales.

### **12. Información sobre el periodo medio de pago a proveedores.**

En relación con la información a incorporar en la memoria de las cuentas anuales sobre aplazamientos de pago a proveedores en operaciones comerciales calculado en base a lo establecido en la Resolución de 29 de enero de 2016 del Instituto de Contabilidad y Auditoría de Cuentas, el periodo medio de pago a proveedores efectuado durante los ejercicios 2022 y 2021 está dentro de los límites legales establecidos en la legislación vigente.

### **13. Otra información**

La Sociedad Gestora ha adoptado procedimientos para evitar conflictos de interés y asegurarse de que las operaciones vinculadas se realizan en interés exclusivo de la Sociedad y a precios de mercado. Los informes periódicos incluyen, según lo establecido en la Circular 4/2008 de la C.N.M.V., y sucesivas modificaciones, información sobre las operaciones vinculadas realizadas, si las hubiera.



CLASE 8ª



008513679

Orobal Gestión, S.I.C.A.V., S.A.

## Memoria de las cuentas anuales correspondiente al ejercicio anual terminado el 31 de diciembre de 2022

(Expresada en euros)

Adicionalmente, en la Nota de "Actividad y gestión del riesgo" se indica el importe de las comisiones retrocedidas con origen en las Instituciones de Inversión Colectiva gestionadas por entidades pertenecientes al Grupo de la Sociedad Gestora, en caso de que se hubieran producido durante el ejercicio.

Respecto a la operativa que realiza con el Depositario, en la Nota de "Tesorería" se indican las cuentas que mantiene la Sociedad con éste al 31 de diciembre de 2022 y 2021.

Al tratarse de una Sociedad que por sus peculiaridades no dispone de empleados ni oficinas y que por su naturaleza está gestionada por una Sociedad Gestora de Instituciones de Inversión Colectiva, los temas relativos a la protección del medio ambiente y la seguridad y salud del trabajador aplican exclusivamente a dicha Sociedad Gestora.

Los honorarios percibidos por PricewaterhouseCoopers Auditores, S.L., por servicios de auditoría de cuentas anuales de los ejercicios 2022 y 2021, ascienden a 2 miles de euros, en cada ejercicio.

Durante los ejercicios 2022 y 2021 no han existido remuneraciones a los miembros del Órgano de Administración, ni existen obligaciones contraídas en materia de pensiones y de seguros de vida respecto a los miembros del Consejo de Administración, ni anticipos o créditos concedidos a los mismos, ni se han asumido otras obligaciones por su cuenta a título de garantía.

El Consejo de Administración de la Sociedad, al 31 de diciembre de 2022, se compone de:

	Hombres	2022 Mujeres	Entidad Jurídica
Consejeros	3	-	-

Al 31 de diciembre de 2022, los Administradores de la Sociedad y las personas vinculadas a los mismos, tal y como se describen en el artículo 231 del Texto Refundido de la Ley de Sociedades de Capital, manifiestan que no han incurrido en ninguna situación de conflicto de interés que haya tenido que ser incluida en esta memoria, de acuerdo con lo dispuesto en el artículo 229 de la Ley anteriormente mencionada.

Por lo que hace referencia al resto de la información solicitada por la Ley de Sociedades de Capital en su artículo 260 y que no ha sido desarrollada en esta memoria, debemos indicar que la misma no es de aplicación a la Sociedad pues no se encuentra en las situaciones contempladas por los apartados correspondientes de dicho artículo.



**CLASE 8.ª**



008513680

**Orobal Gestión, S.I.C.A.V., S.A.**

**Memoria de las cuentas anuales correspondiente al ejercicio anual terminado el 31 de diciembre de 2022**

**(Expresada en euros)**

---

**14. Hechos posteriores**

Desde el cierre del ejercicio al 31 de diciembre de 2022 hasta la fecha de formulación de las presentes cuentas anuales, no se han producido hechos posteriores de especial relevancia que sean objeto de incluir en esta memoria.

Orobal Gestión, S.I.C.A.V., S.A.

Anexo 1. Cartera de inversiones financieras al 31 de diciembre de 2022  
(Expresado en euros)



CLASE 8.ª



008513681

Cartera Interior	Divisa	Valoración inicial	Intereses	Valor razonable	(Minusvalía / Plusvalía)	ISIN
<b>Acciones admitidas cotización</b>						
REPSOL YPF, S.A.	EUR	44.360,65	-	44.550,00	189,35	ES0173516115
INDITEX	EUR	11.555,61	-	12.300,75	745,14	ES0148396007
ACCIONA	EUR	56.971,53	-	73.057,50	16.085,97	ES0125220311
FERROVIAL, S.A.	EUR	21.321,20	-	21.068,67	(252,53)	ES0118900010
ACERINOX	EUR	17.825,14	-	19.556,07	1.730,93	ES0132105018
<b>TOTALES Acciones admitidas cotización</b>		<b>152.034,13</b>	<b>-</b>	<b>170.532,99</b>	<b>18.498,86</b>	
<b>TOTAL Cartera Interior</b>		<b>152.034,13</b>	<b>-</b>	<b>170.532,99</b>	<b>18.498,86</b>	

**Orobal Gestión, S.I.C.A.V., S.A.**

**Anexo I. Cartera de inversiones financieras al 31 de diciembre de 2022**  
(Expresado en euros)

Cartera Exterior	Divisa	Valoración inicial	Intereses	Valor razonable	(Minusvalía) / Plusvalía	ISIN
<b>Deuda pública</b>						
TESORO PUBLICO 0,13 2023-06-30	USD	100 141,14	906,38	90 469,06	(9 672,08)	US91282CCK53
<b>TOTALES Deuda pública</b>		<b>100 141,14</b>	<b>906,38</b>	<b>90 469,06</b>	<b>(9 672,08)</b>	
<b>Acciones admitidas cotización</b>						
SHELL PLC	EUR	52 380,20	-	54 575,28	2 195,08	GB00BP6MXD84
INTESA BCI S.P.A	EUR	21 581,29	-	20 487,00	(1 094,29)	IT0000072618
CHEVRON TEXACO CORP	USD	247 938,43	-	270 798,59	22 860,16	US1667641005
ENEL SPA	EUR	54 188,22	-	44 917,90	(9 270,32)	IT0003128367
INTERNATIONAL SEAWAY	USD	33 213,04	-	27 666,87	(5 546,17)	MHY410531021
EADS	EUR	144 959,48	-	160 090,84	15 131,36	NL0000235190
DEUTSCHE TELEKOM	EUR	13 687,99	-	16 382,80	2 694,81	DE0005557508
OCEANPAL INC	USD	32 590,17	-	5 184,74	(27 405,43)	MHY6430L1609
RIO TINTO PLC	GBP	36 728,06	-	35 749,91	(978,15)	GB0007188757
AMAZON.COM INC	USD	21 768,51	-	15 694,33	(6 074,18)	US0231351067
TELEPERFORMANCE	EUR	6 762,80	-	6 903,70	140,90	FR0000051807
CVR ENERGY INC	USD	10 560,88	-	8 783,22	(1 777,66)	US12662P1084
TOTAL, S.A	EUR	300 824,75	-	340 170,00	39 345,25	FR0000120271
NINE ENERGY SERVICES	USD	34 719,69	-	67 868,65	33 148,96	US65441V1017
SANOFI-AVENTIS	EUR	39 750,71	-	41 506,08	1 755,37	FR0000120578
IMPERIAL BRANDS PLC	USD	28 752,74	-	4 504,65	(24 248,09)	MHY3894J1047
MICHELIN	EUR	8 653,55	-	8 341,19	(312,36)	FR001400AJ45
EUROAPI SASU	EUR	148,66	-	152,35	3,69	FR0014008VX5
ORSTED A/S	DKK	17 997,42	-	17 234,48	(762,94)	DK0060094928
RIVIAN AUTOMOTIVE IN	USD	68 375,42	-	20 660,47	(47 714,95)	US76954A1034
TESLA MOTORS INC	USD	71 846,11	-	46 029,24	(25 816,87)	US88160R1014
ENGIE	EUR	19 836,98	-	18 073,80	(1 763,18)	FR0010208488
ANHEUSER-BUSCH INBEV	EUR	25 027,09	-	17 049,81	(7 977,28)	BE0974293251
CONSOL ENERGY	USD	18 713,39	-	15 180,53	(3 532,86)	US20854LI089



**CLASE 8ª**



008513682

Anexo I. Cartera de inversiones financieras al 31 de diciembre de 2022  
(Expresado en euros)

Cartera Exterior	Divisa	Valoración inicial	Intereses	Valor razonable	(Minusvalía) / Plusvalía	ISIN
NOVAVAX INC	USD	102 743,92	-	7 490,68	(95 253,24)	US6700024010
NANOVEU LTD	AUD	20 452,62	-	2 334,64	(18 117,98)	AU0000024796
MARATHON PATENT	USD	79 767,37	-	11 182,21	(68 585,16)	US5657881067
ALPHABET INC	USD	200 555,05	-	195 621,28	(4 933,77)	US02079K1079
CAP GEMINI	EUR	26 991,84	-	27 447,20	455,36	FR0000125338
OCCIDENTAL PETROLEUM	USD	73 198,57	-	61 786,63	(11 411,94)	US6745991058
ALLIANZ	EUR	38 396,96	-	40 180,00	1 783,04	DE0008404005
ADVANCED MICRO	USD	234 383,32	-	128 275,40	(106 107,92)	US0079031078
BRITISH AMERICAN TOB	GBP	12 767,85	-	15 045,36	2 277,51	GB0002875804
LANXESS	EUR	8 346,76	-	8 821,80	475,04	DE0005470405
RWE AG	EUR	39 488,73	-	54 358,13	14 869,40	DE0007037129
SAP. AG-VORZUG	EUR	8 231,87	-	8 675,10	443,23	DE0007164600
MICROSOFT CORP	USD	139 105,99	-	152 568,94	13 462,95	US5949181045
BAYER	EUR	16 107,47	-	15 560,65	(546,82)	DE0000BAY0017
VISA INC	USD	142 518,61	-	153 328,41	10 809,80	US92826C8394
COMPAG SAINT GOBAIN	EUR	16 912,52	-	17 940,45	1 027,93	FR0000125007
BANCO NACIONAL	EUR	29 040,33	-	35 304,75	6 264,42	FR0000131104
DEUTSCHE POST	EUR	16 337,35	-	16 956,76	619,41	DE0005552004
NVIDIA CORPORATION	USD	136 309,55	-	166 556,87	30 247,32	US670666G1040
ZURICH FINANZIA	CHF	16 656,52	-	18 363,76	1 707,24	CH0011075394
DIAGEO CAPITAL BV	GBP	17 517,22	-	17 600,49	83,27	GB0002374006
RECKITT BENCKISER PL	GBP	22 548,35	-	20 793,32	(1 755,03)	GB00B24CGK77
TOP SHIPS INC	USD	25 196,18	-	7 118,50	(18 077,68)	MHY8897Y1986
AXA	EUR	16 340,97	-	18 316,67	1 975,70	FR0000120628
LLOYDS TSB BANK PLC	GBP	18 210,86	-	14 891,97	(3 318,89)	GB0008706128
NOVARTIS	CHF	37 617,29	-	40 884,83	3 267,54	CH0012005267
ROCHE HOLDINGS	CHF	54 010,46	-	52 657,45	(1 353,01)	CH0012032048
NESTLE SA	CHF	13 364,12	-	15 406,38	2 042,26	CH0038863350



CLASE 8.<sup>a</sup>




008513683

Anexo I. Cartera de inversiones financieras al 31 de diciembre de 2022  
(Expresado en euros)



CLASE 8.<sup>a</sup>



Cartera Exterior	Divisa	Valoración		Intereses	Valor razonable	(Minusvalía / Plusvalía)	ISIN
		inicial	final				
APPEL COMPUTER	USD	132 806,96	-	-	172 357,98	39 551,02	US0378331005
SCHNEIDER ELECTRIC	EUR	48 253,72	-	-	57 386,08	9 132,36	FR0000121972
GROUPE DANONE	EUR	48 537,02	-	-	35 248,68	(13 288,34)	FR0000120644
UBS AG	CHF	22 684,12	-	-	30 123,85	7 439,73	CH0244767585
LOUIS VUITON MOET HE	EUR	68 744,25	-	-	70 029,70	1 285,45	FR0000121014
<b>TOTALES Acciones admitidas cotización</b>		<b>3 195 150,30</b>			<b>2 954 621,35</b>	<b>(240 528,95)</b>	
<b>Acciones y participaciones Directiva</b>							
FRANK TEMPLETON FUND	EUR	118 642,22	-	-	83 871,46	(34 770,76)	LU0366762994
MORGAN STANLEY INVES	EUR	14 708,00	-	-	10 305,61	(4 402,39)	LU1387591727
NORDEA INVESTMENT FU	EUR	9 929,70	-	-	10 149,82	220,12	LU0348927095
MFS INVESTMENT	EUR	8 499,33	-	-	12 334,99	3 835,66	LU0219418919
PICTET ASSET MANAGE	EUR	100 016,68	-	-	91 676,58	(8 340,10)	LU0270904351
AMUNDI INVESTMENT	EUR	23 584,52	-	-	24 315,69	731,17	LU1681042518
MFS INTERNATIONAL	EUR	2 826,75	-	-	3 890,47	1 063,72	LU0219424487
LYXOR INTL ASSET	EUR	57 363,25	-	-	48 654,00	(8 709,25)	LU1829221024
PICTET ASSET MANAGE	EUR	110 099,76	-	-	100 615,74	(9 484,02)	LU1279334053
<b>TOTALES Acciones y participaciones Directiva</b>		<b>445 670,21</b>			<b>385 814,36</b>	<b>(59 855,85)</b>	
<b>TOTAL Cartera Exterior</b>		<b>3 740 961,65</b>		<b>906,38</b>	<b>3 430 904,77</b>	<b>(310 056,88)</b>	

Orobal Gestión, S.I.C.A.V., S.A.

Anexo II. Cartera de inversiones financieras al 31 de diciembre de 2021  
(Expresado en euros)



CLASE 8.<sup>a</sup>



Cartera Interior	Divisa	Valoración inicial	Intereses	Valor razonable	(Minusvalía / Plusvalía)	ISIN
<b>Acciones admitidas cotización</b>						
ACCIONA	EUR	19 340,19	-	36 982,00	17 641,81	ES0125220311
IBERDROLA	EUR	41 418,40	-	44 325,78	2 907,38	ES0144580Y14
INDITEX	EUR	8 351,98	-	8 216,64	(135,34)	ES0148396007
CELLNEX TELECOM	EUR	8 201,93	-	7 932,90	(269,03)	ES0105066007
ACERINOX	EUR	17 825,14	-	24 090,66	6 265,52	ES0132105018
<b>TOTALES Acciones admitidas cotización</b>		<b>95 137,64</b>	-	<b>121 547,98</b>	<b>26 410,34</b>	
<b>TOTAL Cartera Interior</b>		<b>95 137,64</b>	-	<b>121 547,98</b>	<b>26 410,34</b>	

008513685

Anexo II. Cartera de inversiones financieras al 31 de diciembre de 2021  
(Expresado en euros)



CLASE 8.ª



008513686

Cartera Exterior	Divisa	Valoración inicial	Intereses	Valor razonable	(Minusvalía) / Plusvalía	ISIN
<b>Acciones admitidas cotización</b>						
ANHEUSER-BUSCH INBEV	EUR	25 027,09	-	16 110,51	(8 916,58)	BE0974293251
NVIDIA CORPORATION	USD	177 565,98	-	483 376,43	305 810,45	US670666G1040
RECKITT BENCKISER PL	GBP	22 548,35	-	24 126,11	1 577,76	GB00B24CGK77
NESTLE SA	CHF	20 140,29	-	26 283,38	6 143,09	CH0038863350
VISA INC	USD	191 616,22	-	225 128,51	33 512,29	US92826C8394
SIMON PROPERTY GROUP	USD	115 152,77	-	167 099,93	51 947,16	US8288061091
TELEPERFORMANCE	EUR	6 762,80	-	12 152,00	5 389,20	FR0000051807
VINCI SA	EUR	20 261,76	-	22 298,40	2 036,64	FR0000125486
TESLA MOTORS INC	USD	142 624,41	-	286 068,06	143 443,65	US88160R1014
UBS AG	CHF	32 647,53	-	38 707,16	6 059,63	CH0244767585
ENGIE	EUR	19 836,98	-	17 568,90	(2 268,08)	FR0010208488
EADS	EUR	39 739,44	-	53 371,00	13 631,56	NL0000235190
LEG INMOBILIEN	EUR	11 378,65	-	10 674,90	(703,75)	DE000LEG1110
INFINEON TECHNOLOGIE	EUR	6 344,18	-	9 537,84	3 193,66	DE0006231004
NANOVEU LTD	AUD	20 452,62	-	8 096,41	(12 356,21)	AU0000024796
MODERNA INC	USD	75 781,45	-	87 055,90	11 274,45	US60770K1079
NOVAVAX INC	USD	102 743,92	-	98 079,28	(4 664,64)	US6700024010
STELLANTIS NV	EUR	16 083,29	-	16 110,95	27,66	NL0015000109
MARATHON PATENT	USD	17 586,29	-	14 440,15	(3 146,14)	US5657881067
TOTAL, S.A	EUR	35 526,72	-	40 568,67	5 041,95	FR0000120271
RIVIAN AUTOMOTIVE IN	USD	29 228,18	-	27 339,60	(1 888,58)	US76954A1034
CREDIT AGRICOLE	EUR	33 435,55	-	37 273,50	3 837,95	FR0000045072
MICROSOFT CORP	USD	200 358,30	-	341 995,29	141 636,99	US5949181045
AMAZON.COM INC	USD	280 291,46	-	389 758,50	109 467,04	US0231351067
ALPHABET INC	USD	246 013,03	-	422 162,01	176 148,98	US02079K1079
AIR LIQUIDE S.A.	EUR	12 591,86	-	13 185,52	593,66	FR0000120073
GROUPE DANONE	EUR	48 537,02	-	39 086,44	(9 450,58)	FR0000120644

Anexo II. Cartera de inversiones financieras al 31 de diciembre de 2021  
(Expresado en euros)



CLASE 8.ª



008513687

Cartera Exterior	Divisa	Valoración inicial	Intereses	Valor razonable	(Minusvalía) / Plusvalía	ISIN
ANTOFAGASTA PLC	GBP	20 964,05	-	18 362,65	(2 601,40)	GB0000456144
BRITISH AMERICAN TOB	GBP	12 767,85	-	13 193,38	425,53	GB0002875804
ROYAL DUTCH PETROL	EUR	15 982,73	-	15 409,38	(573,35)	GB00B03MLX29
ALSTOM	EUR	16 049,37	-	16 171,96	122,59	FR0010220475
ADVANCED MICRO	USD	161 579,33	-	159 354,90	(2 224,43)	US0079031078
ALLIANZ	EUR	25 222,41	-	27 825,10	2 602,69	DE0008404005
BP PLC	GBP	17 218,57	-	19 468,22	2 249,65	GB0007980591
NOVARTIS	CHF	29 231,49	-	29 555,10	323,61	CH0012005267
ROCHE HOLDINGS	CHF	49 365,14	-	61 379,70	12 014,56	CH0012032048
ASTRAZENECA PLC	GBP	8 211,15	-	8 356,33	145,18	GB0009895292
MORGAN JP & CO	USD	129 797,45	-	163 527,20	33 729,75	US46625H1005
RWE AG	EUR	24 365,20	-	33 826,84	9 461,64	DE0007037129
L OREAL MANUF	EUR	29 874,73	-	41 695,00	11 820,27	FR0000120321
SANOFI-AVENTIS	EUR	46 562,11	-	51 376,40	4 814,29	FR0000120578
AXA	EUR	16 340,97	-	18 408,06	2 067,09	FR0000120628
LOUIS VUITON MOET HE	EUR	69 036,78	-	80 697,00	11 660,22	FR0000121014
SCHNEIDER ELECTRIC	EUR	26 181,28	-	47 254,04	21 072,76	FR0000121972
CAP GEMINI	EUR	9 655,02	-	18 748,50	9 093,48	FR0000125338
BANCO NACIONAL	EUR	40 866,71	-	56 698,41	15 831,70	FR0000131104
DIAGEO CAPITAL BV	GBP	16 407,54	-	19 575,93	3 168,39	GB0002374006
ENEL SPA	EUR	15 602,31	-	15 501,20	(101,11)	IT0003128367
DEUTSCHE TELEKOM	EUR	13 687,99	-	14 327,70	639,71	DE0005557508
ZURICH FINANCIA	CHF	8 473,35	-	8 489,43	16,08	CH0011075394
APPEL COMPUTER	USD	206 935,91	-	448 372,83	241 436,92	US0378331005
<b>TOTALES Acciones admitidas cotización</b>		<b>2 960 655,58</b>	-	<b>4 315 230,61</b>	<b>1 354 575,03</b>	
<b>Acciones y participaciones Directiva</b>						
MFS INTERNATIONAL	EUR	2 826,75	-	4 535,82	1 709,07	LU0219424487
PICTET ASSET MANAGE	EUR	48 031,40	-	78 521,39	30 489,99	LU0270904351

Orobal Gestión, S.I.C.A.V., S.A.

Anexo II. Cartera de inversiones financieras al 31 de diciembre de 2021  
(Expresado en euros)



CLASE 8.<sup>a</sup>



Cartera Exterior	Divisa	Valoración inicial	Intereses	Valor razonable	(Minusvalía) / Plusvalía	ISIN
GROUPAMA SA	EUR	146.100,41	-	225.505,74	79.405,33	FR0010589325
MFS INVESTMENT	EUR	15.897,58	-	26.604,66	10.707,08	LU0219418919
PICTET ASSET MANAGE	EUR	70.529,40	-	108.088,92	37.559,52	LU1279334053
NORDEA INVESTMENT FU	EUR	19.221,71	-	23.030,02	3.808,31	LU0348927095
POLAR CAPITAL LLP	EUR	18.094,46	-	25.892,54	7.798,08	IE00B42N9S52
ISHARES	EUR	50.377,16	-	51.145,76	768,60	IE00B4K48X80
AMUNDI INVESTMENT	EUR	40.304,82	-	42.373,90	2.069,08	LU1681042518
<b>TOTALES Acciones y participaciones Directiva</b>		<b>411.383,69</b>	<b>-</b>	<b>585.698,75</b>	<b>174.315,06</b>	
<b>TOTAL Cartera Exterior</b>		<b>3.372.039,27</b>	<b>-</b>	<b>4.900.929,36</b>	<b>1.528.890,09</b>	



CLASE 8.<sup>a</sup>



008513689

Orobal Gestión, S.I.C.A.V., S.A.

## Informe de gestión del ejercicio 2022

---

### Exposición fiel del negocio y actividades principales

El año 2022 estuvo marcado por la invasión rusa de Ucrania. Además de una crisis humanitaria de gran magnitud, supuso una perturbación económica severa. Entre otros aspectos, el conflicto intensificó las presiones inflacionistas derivadas del encarecimiento provocado en diversas materias primas.

La economía mundial fue perdiendo dinamismo a lo largo del año como consecuencia de los efectos adversos de la invasión de Ucrania, las elevadas tasas de inflación y el endurecimiento de las condiciones financieras.

En Europa, la situación fue especialmente compleja por su vulnerabilidad energética. Así, cuando en verano se interrumpió el suministro de gas ruso por el gasoducto Nord Stream, se acentuaron los riesgos de recesión.

No obstante, en los últimos compases del año se fue observando que la actividad económica global aguantaba mejor de lo previsto debido a factores como las medidas de política fiscal para ayudar a familias y empresas, y la solidez de los mercados de trabajo.

La Reserva Federal cerró el ejercicio habiendo subido el tipo de intervención 425 puntos básicos cuando a comienzos de año sólo se esperaba que lo subiera en 75 p.b. La persistencia de la inflación obligó al banco central a responder de una forma muy contundente. Llegó a realizar cuatro subidas consecutivas de +75 p.b. pero en diciembre aminoró el ritmo y dejó el alza en +50 p.b., haciendo pensar que el final del ciclo de subidas estaba cerca.

Por su parte, el Banco Central Europeo también se vio forzado a acelerar su estrategia de salida y puso fin a la era de tipos negativos que había estado imperando desde 2014. Inauguró el ciclo de subidas en el mes de julio y finalizó el ejercicio con un alza total de 250 p.b.

Esta oleada de subidas de tipos, no sólo en EEUU y la UEM sino a nivel global, provocó una caída histórica en los mercados de renta fija.

El precio del bono alemán a 10 años cayó un -19%, mientras el del americano sufrió un -15%. También los bonos a corto plazo, activos considerados generalmente como de muy bajo riesgo, sufrieron fuertes caídas en precio. La curva de tipos alemana pasó a tener pendiente negativa, fenómeno que no se producía desde 1992.

En el conjunto del año, la rentabilidad del bono americano a diez años subió +237 puntos básicos hasta 3,87% y la del bono alemán a ese mismo plazo, escaló +275 puntos básicos hasta 2,57%. Las rentabilidades de los bonos a dos años cerraron el ejercicio en 4,43% y 2,76%, respectivamente.



CLASE 8.<sup>a</sup>



008513690

Orobal Gestión, S.I.C.A.V., S.A.

## Informe de gestión del ejercicio 2022

Este comportamiento diferencial de los tipos de interés en la zona del euro y en Estados Unidos propició la apreciación del dólar frente al euro. La divisa europea se depreció -5,8% en el conjunto del año.

Los diferenciales de la deuda soberana periférica se ampliaron y cerraron el ejercicio en 109 p.b. en el caso de la prima de riesgo española y 214 p.b. en la prima italiana. Esos niveles implican ampliaciones anuales de +35 p.b. en España y de +45 p.b. en Italia, incrementos moderados teniendo en cuenta la elevada volatilidad de la renta fija, el cambio de gobierno en Italia y los planes del Banco Central Europeo para ir reduciendo su balance.

Los diferenciales de rentabilidad de la deuda corporativa cayeron en el segundo semestre, pero el año se saldó con notables ampliaciones, especialmente en los segmentos de mayor riesgo.

Los principales índices bursátiles consiguieron rebotar en la segunda mitad del año, gracias a la expectativa de una reversión en el endurecimiento de la política monetaria global. Con todo, los mercados experimentaron varios episodios de acusada volatilidad y cerraron el ejercicio con importantes pérdidas.

El S&P500 cayó -19,4% en el conjunto del año, su peor evolución anual desde la crisis financiera (2008). El saldo anual fue menos desfavorable para la renta variable española (Ibex35 -5,6%) y la europea (Eurostoxx50 -11,7%).

Por su parte, los índices de los mercados bursátiles de las economías emergentes mostraron grandes contrastes, con bolsas como la india y la brasileña subiendo +5% mientras que China cerró el ejercicio con importantes descensos, como consecuencia del impacto de su política de covid cero, entre otros factores (CSI300 -22%). En conjunto, el índice MSCI *emerging markets* en dólares registró una caída de -22,4%.

Los descensos fueron generalizados y sólo los sectores de energía y de materias primas escaparon a las pérdidas. Dentro del índice europeo Stoxx600 dichos sectores cerraron con revalorizaciones anuales de +24% y +4%, respectivamente. Por el contrario, los que peor se comportaron fueron *real estate* (-40%), *retail* (-33%) y tecnología (-28%).

Finalmente, en el mercado de materias primas lo más destacado fue la escalada en el precio del petróleo (Brent +11%) y del gas (referencia europea +11%) si bien los saldos anuales fueron mucho más suaves que los que llegaron a registrarse tras la invasión de Ucrania.

Las proyecciones apuntan que la actividad global seguirá ralentizándose durante el primer semestre de 2023, aunque en menor medida de lo que se temía hace unos meses. De hecho, muchos organismos internacionales están mejorando sus proyecciones de crecimiento para este año de forma que la zona euro podría esquivar la recesión económica.



CLASE 8.<sup>a</sup>



008513691

**Orobal Gestión, S.I.C.A.V., S.A.**

## **Informe de gestión del ejercicio 2022**

---

La pérdida de poder adquisitivo de los hogares y el endurecimiento de las condiciones financieras provocarán cierta debilidad del consumo y de la inversión empresarial que lastrarán el crecimiento. No obstante, la saludable situación financiera de partida y las ayudas fiscales amortiguarán la pérdida de momento de la actividad.

Dicha ralentización económica debería contribuir al debilitamiento de las presiones inflacionistas. En este sentido, las materias primas han tendido, en su mayoría, a abarataarse en los últimos meses.

A pesar de la desaceleración reciente del componente energético, la inflación subyacente permanece en tasas muy elevadas y sólo se espera una gradual normalización.

En consecuencia, los principales bancos centrales mundiales han reafirmado su intención de proseguir con el proceso de endurecimiento monetario, aunque a menor ritmo del registrado en la segunda mitad de 2022.

En concreto, se estima que la Reserva Federal siga subiendo el tipo de intervención durante el primer semestre de 2023 para situarlo en el entorno de 5,25% y que el BCE sitúe el tipo de referencia por encima de 3,25%.

A pesar de las correcciones bursátiles de 2022, el panorama sigue sin estar del todo despejado para la renta variable. Por el lado positivo, durante 2023 debería producirse cierto proceso de desinflación y, en consecuencia, el final de los ciclos de subidas de tipos que tanto han penalizado a los activos de riesgo en 2022. Por el lado negativo, las perspectivas de recesión económica son todo un reto para las compañías, así como la retirada de liquidez de los bancos centrales.

Los beneficios corporativos han tenido un comportamiento muy positivo en 2022, que difícilmente tendrá continuidad en 2023, en un contexto de desaceleración económica. Así, pensamos que las estimaciones actuales son optimistas y que debería producirse un recorte en los beneficios empresariales que podría penalizar a las cotizaciones.

Con los movimientos que hemos tenido en los tipos de interés y en los diferenciales de crédito nos parece razonable apostar por mercados y sectores con valoraciones relativas más atractivas. Prestaremos especial atención a la salud del balance de las empresas, apostando por compañías de calidad y poco endeudadas, con capacidad de fijación de precios y que se beneficien de las subidas de los tipos de interés.

Tras las fuertes correcciones de precio en 2022, los activos de renta fija han incrementado su atractivo. No obstante, la volatilidad podría continuar en función de la lectura que vaya haciendo el mercado de los mensajes de los bancos centrales.



CLASE 8.<sup>a</sup>



008513692

**Orobal Gestión, S.I.C.A.V., S.A.**

## **Informe de gestión del ejercicio 2022**

---

Por tipología de activos, la renta fija corporativa parece más interesante gracias al elevado diferencial que ofrece sobre la deuda soberana. Dentro de este segmento, destaca la deuda financiera. El sector bancario debería verse beneficiado en un contexto de tipos de interés al alza y, además, cuenta con unos colchones de capital suficientemente holgados para hacer frente a un eventual deterioro macroeconómico.

En renta fija high yield mantendríamos una visión menos positiva, pues este segmento es muy vulnerable al deterioro cíclico y al tensionamiento de las condiciones financieras.

### **Uso de instrumentos financieros**

Dada su actividad, el uso de instrumentos financieros por la Sociedad, tal y como se describe en la memoria adjunta, está destinado a la consecución de su objeto social, ajustando sus objetivos y políticas de gestión de los riesgos de mercado, crédito, y liquidez de acuerdo a los límites y coeficientes establecidos por la Ley 35/2003, de 4 de noviembre, y sucesivas modificaciones, de Instituciones de Inversión Colectiva y desarrollados por el Real Decreto 1082/2012, de 13 de julio, y sucesivas modificaciones, por el que se reglamenta dicha Ley y las correspondientes Circulares emitidas por la Comisión Nacional del Mercado de Valores.

Las inversiones subyacentes a este producto financiero no tienen en cuenta los criterios de la Unión Europea para las actividades económicas medioambientalmente sostenibles.

### **Gastos de I+D y medioambiente**

A lo largo del ejercicio 2022 no ha existido actividad en materia de investigación y desarrollo.

En la contabilidad de la Sociedad correspondiente a las cuentas anuales del ejercicio 2022 no existe ninguna partida que deba ser incluida en el documento aparte de información medioambiental.

### **Periodo medio de pago a proveedores**

Durante el ejercicio 2022, la Sociedad no ha realizado pagos que acumularan aplazamientos superiores a los legalmente establecidos diferentes a los descritos en la memoria de las Cuentas Anuales. Asimismo, al cierre del ejercicio 2022, la Sociedad no tiene saldo alguno pendiente de pago que acumule un aplazamiento superior al plazo legal establecido.



**CLASE 8.<sup>a</sup>**



008513693

**Orobal Gestión, S.I.C.A.V., S.A.**

## **Informe de gestión del ejercicio 2022**

---

### **Acciones propias**

La Sociedad no ha realizado ninguna clase de negocio sobre sus acciones propias a lo largo del pasado ejercicio 2022, distinto al previsto en su objeto social exclusivo como Institución de Inversión Colectiva sujeta a la Ley 35/2003 y sucesivas modificaciones, reguladora de las Instituciones de Inversión Colectiva y a la Orden del Ministerio de Economía y Hacienda de 6 de julio de 1993, sobre normas de funcionamiento de las Sociedades de Inversión Colectiva de Capital Variable. En la memoria se señala el movimiento de acciones propias que ha tenido lugar durante el ejercicio 2022.

### **Acontecimientos posteriores al cierre al 31 de diciembre de 2022**

Desde el cierre del ejercicio al 31 de diciembre de 2022 hasta la fecha de este informe de gestión, no se han producido hechos posteriores de especial relevancia que no se señalen en la memoria.

## Orobal Gestión, S.I.C.A.V., S.A.

### Formulación de las cuentas anuales e informe de gestión

Reunidos los Administradores de Orobal Gestión, S.I.C.A.V., S.A., en fecha 17 de febrero de 2023, y en cumplimiento de la legislación vigente, proceden a formular las cuentas anuales y el informe de gestión del ejercicio anual terminado el 31 de diciembre de 2022, las cuales vienen constituidas por los documentos anexos que preceden a este escrito:

- a) Balance, Cuenta de pérdidas y ganancias y Estado de cambios en el patrimonio neto correspondientes al ejercicio anual terminado el 31 de diciembre de 2022.
- b) Memoria de las cuentas anuales correspondiente al ejercicio anual terminado el 31 de diciembre de 2022.
- c) Informe de gestión del ejercicio 2022.

#### FIRMANTES:

---

D. Antonio Garrido Panés  
Presidente

---

D. José Juan Tortosa Bonache  
Secretario Consejero

---

D. Álvaro Garrido Moraleda  
Consejero

**Orobal Gestión, S.I.C.A.V., S.A.**

**Formulación de las cuentas anuales e informe de gestión**

El presente documento comprensivo del balance, la cuenta de pérdidas y ganancias, el estado de cambios en el patrimonio neto, la memoria y el informe de gestión a 31 de diciembre de 2022 de Orobal Gestión, S.I.C.A.V., S.A., el cual viene constituido por los documentos anexos que preceden a este escrito y se encuentran impresos en papel timbrado del Estado, según la numeración que se indica a continuación, habiendo estampado sus firmas los miembros del Consejo de Administración de la Sociedad en la diligencia adjunta firmada por mí en señal de identificación.

<b>Ejemplar</b>	<b>Documento</b>	<b>Número de folios en papel timbrado</b>
Primer ejemplar	Cuentas anuales Informe de Gestión	Del 008513657 al 008513688 Del 008513689 al 008513693
Segundo ejemplar	Cuentas anuales Informe de Gestión	Del 008513694 al 008513725 Del 008513726 al 008513730
Tercer ejemplar	Cuentas anuales Informe de Gestión	Del 008513731 al 008513762 Del 008513763 al 008513767

Madrid, 17 de febrero de 2023

D. Alfonso Fernández-Miranda Vidal  
Vicesecretario no Consejero