

AF Crecimiento I, S.I.C.A.V., S.A.

Informe de auditoría

Cuentas anuales al 31 de diciembre de 2022

Informe de gestión



Informe de auditoría de cuentas anuales emitido por un auditor independiente

A los accionistas de AF Crecimiento I, S.I.C.A.V., S.A.:

Opinión

Hemos auditado las cuentas anuales de AF Crecimiento I, S.I.C.A.V., S.A. (la Sociedad), que comprenden el balance a 31 de diciembre de 2022, la cuenta de pérdidas y ganancias, el estado de cambios en el patrimonio neto y la memoria correspondientes al ejercicio terminado en dicha fecha.

En nuestra opinión, las cuentas anuales adjuntas expresan, en todos los aspectos significativos, la imagen fiel del patrimonio y de la situación financiera de la Sociedad a 31 de diciembre de 2022, así como de sus resultados correspondientes al ejercicio terminado en dicha fecha, de conformidad con el marco normativo de información financiera que resulta de aplicación (que se identifica en la nota 2 de la memoria) y, en particular, con los principios y criterios contables contenidos en el mismo.

Fundamento de la opinión

Hemos llevado a cabo nuestra auditoría de conformidad con la normativa reguladora de la actividad de auditoría de cuentas vigente en España. Nuestras responsabilidades de acuerdo con dichas normas se describen más adelante en la sección *Responsabilidades del auditor en relación con la auditoría de las cuentas anuales* de nuestro informe.

Somos independientes de la Sociedad de conformidad con los requerimientos de ética, incluidos los de independencia, que son aplicables a nuestra auditoría de las cuentas anuales en España según lo exigido por la normativa reguladora de la actividad de auditoría de cuentas. En este sentido, no hemos prestado servicios distintos a los de la auditoría de cuentas ni han concurrido situaciones o circunstancias que, de acuerdo con lo establecido en la citada normativa reguladora, hayan afectado a la necesaria independencia de modo que se haya visto comprometida.

Consideramos que la evidencia de auditoría que hemos obtenido proporciona una base suficiente y adecuada para nuestra opinión.

Aspectos más relevantes de la auditoría

Los aspectos más relevantes de la auditoría son aquellos que, según nuestro juicio profesional, han sido considerados como los riesgos de incorrección material más significativos en nuestra auditoría de las cuentas anuales del periodo actual. Estos riesgos han sido tratados en el contexto de nuestra auditoría de las cuentas anuales en su conjunto, y en la formación de nuestra opinión sobre éstas, y no expresamos una opinión por separado sobre esos riesgos.

PricewaterhouseCoopers Auditores, S.L., Torre PwC, Pº de la Castellana 259 B, 28046 Madrid, España
Tel.: +34 915 684 400 / +34 902 021 111, Fax: +34 915 685 400, www.pwc.es

Aspectos más relevantes de la auditoría**Modo en el que se han tratado en la auditoría****Cartera de inversiones financieras**

De conformidad con la legislación vigente, el objeto social de las Instituciones de Inversión Colectiva es la captación de fondos, bienes o derechos del público para gestionarlos e invertirlos en bienes, derechos, valores u otros instrumentos, financieros o no, siempre que el rendimiento del inversor se establezca en función de los resultados colectivos.

De acuerdo con la actividad anteriormente descrita, el "Patrimonio atribuido a accionistas" de la Sociedad, está fundamentalmente invertido en instrumentos financieros. La política contable aplicable a la cartera de inversiones financieras (en adelante, la cartera) de la Sociedad, se encuentra descrita en la nota 4 de la memoria adjunta y en la nota 7 de la misma, se detalla la cartera a 31 de diciembre de 2022.

Identificamos esta área como el aspecto más relevante a considerar en la auditoría de la Sociedad, por la repercusión que la cartera tiene en el cálculo diario del valor liquidativo de la misma.

A 31 de diciembre de 2022, la Sociedad mantiene un contrato de gestión con Bankinter Gestión de Activos, S.A., S.G.I.I.C., como Sociedad gestora. Hemos obtenido un entendimiento de los procedimientos y criterios empleados por la misma, en la determinación del valor razonable de los instrumentos financieros de la Sociedad.

Adicionalmente, hemos realizado ciertos procedimientos sobre la cartera de la Sociedad, entre los que destacan los siguientes:

Obtención de confirmaciones de la Entidad depositaria de los títulos

Solicitamos a la Entidad depositaria, las confirmaciones relativas a la existencia de la totalidad de los títulos recogidos en la cartera de la Sociedad a 31 de diciembre de 2022, sin encontrar excepciones o diferencias significativas entre las respuestas recibidas de la Entidad depositaria y los registros contables de la Sociedad, proporcionados por la Sociedad gestora.

Valoración de la cartera

Comprobamos la valoración de la totalidad de los activos que se encuentran en la cartera de la Sociedad a 31 de diciembre de 2022, mediante la re-ejecución de los cálculos realizados por la Sociedad gestora y utilizando para ello valores fiables de mercado a la fecha de análisis.

Al realizar dichas re-ejecuciones no se han detectado diferencias significativas entre las obtenidas en nuestros cálculos y las valoraciones registradas en la contabilidad de la Sociedad.

Otra información: Informe de gestión

La otra información comprende exclusivamente el informe de gestión del ejercicio 2022, cuya formulación es responsabilidad de los administradores de la Sociedad y no forma parte integrante de las cuentas anuales.

Nuestra opinión de auditoría sobre las cuentas anuales no cubre el informe de gestión. Nuestra responsabilidad sobre el informe de gestión, de conformidad con lo exigido por la normativa reguladora de la actividad de auditoría de cuentas, consiste en evaluar e informar sobre la concordancia del informe de gestión con las cuentas anuales, a partir del conocimiento de la entidad obtenido en la realización de la auditoría de las citadas cuentas, así como en evaluar e informar de si el contenido y presentación del informe de gestión son conformes a la normativa que resulta de aplicación. Si, basándonos en el trabajo que hemos realizado, concluimos que existen incorrecciones materiales, estamos obligados a informar de ello.

Sobre la base del trabajo realizado, según lo descrito en el párrafo anterior, la información que contiene el informe de gestión concuerda con la de las cuentas anuales del ejercicio 2022 y su contenido y presentación son conformes a la normativa que resulta de aplicación.

Responsabilidad de los administradores en relación con las cuentas anuales

Los administradores son responsables de formular las cuentas anuales adjuntas, de forma que expresen la imagen fiel del patrimonio, de la situación financiera y de los resultados de la Sociedad, de conformidad con el marco normativo de información financiera aplicable a la entidad en España, y del control interno que consideren necesario para permitir la preparación de cuentas anuales libres de incorrección material, debida a fraude o error.

En la preparación de las cuentas anuales, los administradores son responsables de la valoración de la capacidad de la Sociedad para continuar como empresa en funcionamiento, revelando, según corresponda, las cuestiones relacionadas con empresa en funcionamiento y utilizando el principio contable de empresa en funcionamiento excepto si los administradores tienen intención de liquidar la Sociedad o de cesar sus operaciones, o bien no exista otra alternativa realista.

Responsabilidades del auditor en relación con la auditoría de las cuentas anuales

Nuestros objetivos son obtener una seguridad razonable de que las cuentas anuales en su conjunto están libres de incorrección material, debida a fraude o error, y emitir un informe de auditoría que contiene nuestra opinión.

Seguridad razonable es un alto grado de seguridad, pero no garantiza que una auditoría realizada de conformidad con la normativa reguladora de la actividad de auditoría de cuentas vigente en España siempre detecte una incorrección material cuando existe. Las incorrecciones pueden deberse a fraude o error y se consideran materiales si, individualmente o de forma agregada, puede preverse razonablemente que influyan en las decisiones económicas que los usuarios toman basándose en las cuentas anuales.

Como parte de una auditoría de conformidad con la normativa reguladora de la actividad de auditoría de cuentas vigente en España, aplicamos nuestro juicio profesional y mantenemos una actitud de escepticismo profesional durante toda la auditoría. También:

- Identificamos y valoramos los riesgos de incorrección material en las cuentas anuales, debida a fraude o error, diseñamos y aplicamos procedimientos de auditoría para responder a dichos riesgos y obtenemos evidencia de auditoría suficiente y adecuada para proporcionar una base para nuestra opinión. El riesgo de no detectar una incorrección material debida a fraude es más elevado que en el caso de una incorrección material debida a error, ya que el fraude puede implicar colusión, falsificación, omisiones deliberadas, manifestaciones intencionadamente erróneas, o la elusión del control interno.

- Obtenemos conocimiento del control interno relevante para la auditoría con el fin de diseñar procedimientos de auditoría que sean adecuados en función de las circunstancias, y no con la finalidad de expresar una opinión sobre la eficacia del control interno de la entidad.
- Evaluamos si las políticas contables aplicadas son adecuadas y la razonabilidad de las estimaciones contables y la correspondiente información revelada por los administradores.
- Concluimos sobre si es adecuada la utilización, por los administradores, del principio contable de empresa en funcionamiento y, basándonos en la evidencia de auditoría obtenida, concluimos sobre si existe o no una incertidumbre material relacionada con hechos o con condiciones que pueden generar dudas significativas sobre la capacidad de la Sociedad para continuar como empresa en funcionamiento. Si concluimos que existe una incertidumbre material, se requiere que llamemos la atención en nuestro informe de auditoría sobre la correspondiente información revelada en las cuentas anuales o, si dichas revelaciones no son adecuadas, que expresemos una opinión modificada. Nuestras conclusiones se basan en la evidencia de auditoría obtenida hasta la fecha de nuestro informe de auditoría. Sin embargo, los hechos o condiciones futuros pueden ser la causa de que la Sociedad deje de ser una empresa en funcionamiento.
- Evaluamos la presentación global, la estructura y el contenido de las cuentas anuales, incluida la información revelada, y si las cuentas anuales representan las transacciones y hechos subyacentes de un modo que logran expresar la imagen fiel.

Nos comunicamos con los administradores de la entidad en relación con, entre otras cuestiones, el alcance y el momento de realización de la auditoría planificados y los hallazgos significativos de la auditoría, así como cualquier deficiencia significativa del control interno que identificamos en el transcurso de la auditoría.

Entre los riesgos significativos que han sido objeto de comunicación a los administradores de la entidad, determinamos los que han sido de la mayor significatividad en la auditoría de las cuentas anuales del periodo actual y que son, en consecuencia, los riesgos considerados más significativos.

Describimos esos riesgos en nuestro informe de auditoría salvo que las disposiciones legales o reglamentarias prohíban revelar públicamente la cuestión.

PricewaterhouseCoopers Auditores, S.L. (S0242)



Gemma M^e Ramos Pascual (22788)

3 de abril de 2023



PRICEWATERHOUSECOOPERS
AUDITORES, S.L.

2023 Núm. 01/23/06655

96,00 EUR

SELLO CORPORATIVO:
.....
Informe de auditoría de cuentas sujeto
a la normativa de auditoría de cuentas
española o internacional
.....



008506313

CLASE 8.ª

Af Crecimiento I, S.I.C.A.V., S.A.

Balance al 31 de diciembre de 2022

(Expresado en euros)

ACTIVO	2022	2021
Activo no corriente	-	-
Inmovilizado intangible	-	-
Inmovilizado material	-	-
Bienes inmuebles de uso propio	-	-
Mobiliario y enseres	-	-
Activos por impuesto diferido	-	-
Activo corriente	30 951 466,67	24 702 579,12
Deudores	218 566,10	209 156,92
Cartera de inversiones financieras	24 881 816,95	19 845 460,28
Cartera interior	5 188 014,35	2 809 625,87
Valores representativos de deuda	4 186 357,81	1 734 173,58
Instrumentos de patrimonio	1 001 656,54	1 075 452,29
Instituciones de Inversión Colectiva	-	-
Depósitos en Entidades de Crédito	-	-
Derivados	-	-
Otros	-	-
Cartera exterior	19 528 534,20	16 712 363,45
Valores representativos de deuda	6 359 040,18	3 700 026,09
Instrumentos de patrimonio	7 311 634,51	7 053 843,20
Instituciones de Inversión Colectiva	5 857 859,51	5 954 703,95
Depósitos en Entidades de Crédito	-	-
Derivados	-	3 790,21
Otros	-	-
Intereses de la cartera de inversión	165 268,40	323 470,96
Inversiones morosas, dudosas o en litigio	-	-
Periodificaciones	-	-
Tesorería	5 851 083,62	4 647 961,92
TOTAL ACTIVO	30 951 466,67	24 702 579,12

Las Notas 1 a 15, descritas en la memoria adjunta, forman parte integrante del balance al 31 de diciembre de 2022.



008506314

CLASE 8.^a**Af Crecimiento I, S.I.C.A.V., S.A.****Balance al 31 de diciembre de 2022**

(Expresado en euros)

PATRIMONIO Y PASIVO	2022	2021
Patrimonio atribuido a partícipes o accionistas	30 821 017,47	24 563 770,33
Fondos reembolsables atribuidos a partícipes o accionistas	30 821 017,47	24 563 770,33
Capital	29 464 399,50	24 000 017,10
Partícipes	-	-
Prima de emisión	633 159,47	(1 514 662,53)
Reservas	10 118 208,06	7 975 335,31
(Acciones propias)	(7 471 766,39)	(8 042 248,64)
Resultados de ejercicios anteriores	-	-
Otras aportaciones de socios	-	-
Resultado del ejercicio	(1 922 983,17)	2 145 329,09
(Dividendo a cuenta)	-	-
Ajustes por cambios de valor en inmovilizado material de uso propio	-	-
Otro patrimonio atribuido	-	-
Pasivo no corriente	-	-
Provisiones a largo plazo	-	-
Deudas a largo plazo	-	-
Pasivos por impuesto diferido	-	-
Pasivo corriente	130 449,20	138 808,79
Provisiones a corto plazo	-	-
Deudas a corto plazo	-	-
Acreedores	130 449,20	138 808,79
Pasivos financieros	-	-
Derivados	-	-
Periodificaciones	-	-
TOTAL PATRIMONIO Y PASIVO	30 951 466,67	24 702 579,12
CUENTAS DE ORDEN	2022	2021
Cuentas de compromiso	-	744 594,83
Compromisos por operaciones largas de derivados	-	744 594,83
Compromisos por operaciones cortas de derivados	-	-
Otras cuentas de orden	34 177 086,19	31 666 487,90
Valores cedidos en préstamo por la IIC	-	-
Valores aportados como garantía por la IIC	-	-
Valores recibidos en garantía por la IIC	-	-
Capital nominal no suscrito ni en circulación	20 535 624,50	26 000 006,90
Pérdidas fiscales a compensar	1 922 983,17	-
Otros	11 718 478,52	5 666 481,00
TOTAL CUENTAS DE ORDEN	34 177 086,19	32 411 082,73

Las Notas 1 a 15, descritas en la memoria adjunta, forman parte integrante del balance al 31 de diciembre de 2022.



008506315

CLASE 8.ª

Af Crecimiento I, S.I.C.A.V., S.A.

Cuenta de pérdidas y ganancias correspondiente al ejercicio anual terminado el 31 de diciembre de 2022

(Expresada en euros)

	<u>2022</u>	<u>2021</u>
Comisiones de descuento por suscripciones y/o reembolsos	-	-
Comisiones retrocedidas a la Institución de Inversión Colectiva	5 842,61	7 421,07
Gastos de personal	-	-
Otros gastos de explotación	(500 137,86)	(478 844,26)
Comisión de gestión	(442 526,25)	(423 263,67)
Comisión de depositario	(36 877,22)	(35 271,94)
Ingreso/gasto por compensación compartimento	-	-
Otros	(20 734,39)	(20 308,65)
Amortización del inmovilizado material	-	-
Excesos de provisiones	31,67	-
Deterioro y resultados por enajenaciones de inmovilizado	-	-
Resultado de explotación	(494 263,58)	(471 423,19)
Ingresos financieros	469 034,49	597 559,13
Gastos financieros	(25 980,53)	(21 985,72)
Variación del valor razonable en instrumentos financieros	(2 037 652,84)	1 374 899,71
Por operaciones de la cartera interior	(63 936,06)	(18 299,90)
Por operaciones de la cartera exterior	(1 927 978,70)	1 452 211,26
Por operaciones con derivados	(45 738,08)	(59 011,65)
Otros	-	-
Diferencias de cambio	274 552,84	281 482,78
Deterioro y resultado por enajenaciones de instrumentos financieros	(108 673,55)	406 466,37
Deterioros	-	-
Resultados por operaciones de la cartera interior	13 783,03	32 456,35
Resultados por operaciones de la cartera exterior	(97 506,20)	375 891,72
Resultados por operaciones con derivados	(24 950,38)	(1 881,70)
Otros	-	-
Resultado financiero	(1 428 719,59)	2 638 422,27
Resultado antes de impuestos	(1 922 983,17)	2 166 999,08
Impuesto sobre beneficios	-	(21 669,99)
RESULTADO DEL EJERCICIO	(1 922 983,17)	2 145 329,09

Las Notas 1 a 15, descritas en la memoria adjunta, forman parte integrante de la cuenta de pérdidas y ganancias correspondiente al ejercicio anual terminado el 31 de diciembre de 2022.

Af Crecimiento I, S.I.C.A.V., S.A.

Estado de cambios en el patrimonio neto correspondiente al ejercicio anual terminado el 31 de diciembre de 2022
(Expresado en euros)



CLASE 8.ª



008506316

Al 31 de diciembre de 2022

A) Estado de ingresos y gastos reconocidos

Resultado de la cuenta de pérdidas y ganancias	(1 922 983,17)
Total ingresos y gastos imputados directamente en el patrimonio atribuido a participes y accionistas	-
Total transferencias a la cuenta de pérdidas y ganancias	-
Total de ingresos y gastos reconocidos	(1 922 983,17)

B) Estado total de cambios en el patrimonio neto

	Capital	Prima de emisión	Reservas	(Acciones propias)	Resultados de ejercicios anteriores	Resultado del ejercicio	Otro patrimonio atribuido	Total
Saldos al 31 de diciembre de 2021	24 000 017,10	(1 514 662,53)	7 975 335,31	(8 042 248,64)	-	2 145 329,09	-	24 563 770,33
Ajustes por cambios de criterio	-	-	-	-	-	-	-	-
Ajustes por errores	-	-	-	-	-	-	-	-
Saldo ajustado	24 000 017,10	(1 514 662,53)	7 975 335,31	(8 042 248,64)	-	2 145 329,09	-	24 563 770,33
Total ingresos y gastos reconocidos	-	-	-	-	-	(1 922 983,17)	-	(1 922 983,17)
Aplicación del resultado del ejercicio	-	-	2 145 329,09	-	-	(2 145 329,09)	-	-
Operaciones con accionistas	5 464 382,40	2 147 822,00	(2 456,34)	570 482,25	-	-	-	8 180 230,31
Otras variaciones del patrimonio	-	-	-	-	-	-	-	-
Saldos al 31 de diciembre de 2022	29 464 399,50	633 159,47	10 118 208,06	(7 471 766,39)	-	(1 922 983,17)	-	30 821 017,47

Las Notas 1 a 15, descritas en la memoria adjunta, forman parte integrante del estado de cambios en el patrimonio neto correspondiente al ejercicio anual terminado el 31 de diciembre de 2022.

Af Crecimiento I, S.I.C.A.V., S.A.

Estado de cambios en el patrimonio neto correspondiente al ejercicio anual terminado el 31 de diciembre de 2022
(Expresado en euros)



CLASE 8.ª



008506317

Al 31 de diciembre de 2021

A) Estado de ingresos y gastos reconocidos

Resultado de la cuenta de pérdidas y ganancias 2.145.329,09

Total ingresos y gastos imputados directamente en el patrimonio atribuido a partícipes y accionistas -
Total transferencias a la cuenta de pérdidas y ganancias -

Total de ingresos y gastos reconocidos 2.145.329,09

B) Estado total de cambios en el patrimonio neto

Saldos al 31 de diciembre de 2020 24.000.017,10 (1.783.594,13) 7.290.206,94 (8.110.981,01) - 687.309,99 - 22.082.958,89

Ajustes por cambios de criterio -
Ajustes por errores -

Saldo ajustado 24.000.017,10 (1.783.594,13) 7.290.206,94 (8.110.981,01) - 687.309,99 - 22.082.958,89

Total ingresos y gastos reconocidos -
Aplicación del resultado del ejercicio - 2.145.329,09
Operaciones con accionistas 268.931,60 (2.181,62) 68.732,37 -
Otras variaciones del patrimonio -

Saldos al 31 de diciembre de 2021 24.000.017,10 (1.514.662,53) 7.975.335,31 (8.042.248,64) - 2.145.329,09 - 24.563.770,33

Resultados de ejercicios anteriores -
Resultados del ejercicio 687.309,99
Otro patrimonio atribuido -

Total



CLASE 8.ª



008506318

Af Crecimiento I, S.I.C.A.V., S.A.

Memoria de las cuentas anuales correspondiente al ejercicio anual terminado el 31 de diciembre de 2022

(Expresada en euros)

1. Actividad y gestión del riesgo

a) Actividad

Af Crecimiento I, S.I.C.A.V., S.A., en lo sucesivo la Sociedad, fue constituida en Madrid el 29 de mayo de 2000. Tiene su domicilio social en Paseo de la Castellana 29, Madrid.

La Sociedad se encuentra inscrita en el Registro de Sociedades de Inversión de Capital Variable de la Comisión Nacional del Mercado de Valores (C.N.M.V.) desde el 30 de junio de 2000 con el número 1.217, adquiriendo, a efectos legales, la consideración de Sociedad de Inversión de Capital Variable a partir de entonces.

De conformidad con lo dispuesto en el artículo 1º de la Ley 35/2003, y sucesivas modificaciones, el objeto social de las Instituciones de Inversión Colectiva es la captación de fondos, bienes o derechos del público para gestionarlos e invertirlos en bienes, derechos, valores u otros instrumentos, financieros o no, siempre que el rendimiento del inversor se establezca en función de los resultados colectivos.

La gestión, administración y representación de la Sociedad está encomendada a Bankinter Gestión de Activos, S.A, S.G.I.I.C., sociedad participada al 99,99% por Bankinter, S.A., que adicionalmente es la Entidad Depositaria de la Sociedad. Dicha Entidad Depositaria debe desarrollar determinadas funciones de vigilancia, supervisión, custodia y administración para la Sociedad, de acuerdo con lo establecido en la normativa en vigor.

La Sociedad está sometida a la normativa legal específica de las Sociedades de Inversión de Capital Variable, recogida principalmente por el Real Decreto 1082/2012, de 13 de julio, y sucesivas modificaciones, por el que se aprueba el Reglamento de la Ley 35/2003, de 4 de noviembre, y sucesivas modificaciones, de Instituciones de Inversión Colectiva. Los principales aspectos de esta normativa que le son aplicables son los siguientes:

- Cambio de forma automática, a partir de la entrada en vigor de la mencionada Ley, de la denominación "Sociedad de Inversión Mobiliaria de Capital Variable" (S.I.M.C.A.V.) y sus diferentes variantes, por "Sociedad de Inversión de Capital Variable" (S.I.C.A.V.).
- El capital mínimo desembolsado deberá situarse en 2.400.000 euros. El capital estatutario máximo no podrá superar en más de diez veces el capital inicial.
- El número de accionistas de la Sociedad no podrá ser inferior a 100.



CLASE 8.^a



008506319

Af Crecimiento I, S.I.C.A.V., S.A.

Memoria de las cuentas anuales correspondiente al ejercicio anual terminado el 31 de diciembre de 2022

(Expresada en euros)

Cuando por circunstancias del mercado o por el obligado cumplimiento de la ley o de las prescripciones del texto refundido de la Ley de Sociedades de Capital, el capital o el número de accionistas de una sociedad de inversión, o de uno de sus compartimentos, descendieran de los mínimos establecidos en el Real Decreto 1082/2012, y sucesivas modificaciones, dichas instituciones gozarán del plazo de un año, durante el cual podrán continuar operando como tales.

- Las acciones representativas del capital estatutario máximo que no estén suscritas o las que posteriormente haya adquirido la Sociedad, deben mantenerse en cartera hasta que sean puestas en circulación por los órganos gestores. Las acciones en cartera deberán estar en poder del Depositario, tal y como se menciona en el artículo 80 del Real Decreto 1082/2012, y sucesivas modificaciones.
- Los valores mobiliarios y demás activos financieros de la Sociedad no pueden pignorararse ni constituirse en garantía de ninguna clase, salvo para servir de garantía de las operaciones que la Sociedad realice en los mercados secundarios oficiales de derivados, y deben estar bajo la custodia de las Entidades legalmente habilitadas para el ejercicio de esta función.
- Se establecen unos porcentajes máximos de obligaciones frente a terceros y de concentración de inversiones.
- La Sociedad debe cumplir con un coeficiente mínimo de liquidez del 1% del promedio mensual de su patrimonio, que debe materializarse en efectivo, en depósitos o cuentas a la vista en el Depositario o en otra entidad de crédito si el Depositario no tiene esta consideración, o en compraventas con pacto de recompra a un día de valores de Deuda Pública.
- La Sociedad se encuentra sujeta a unos límites generales a la utilización de instrumentos derivados por riesgo de mercado, así como a unos límites por riesgo de contraparte.

La Sociedad Gestora percibe una comisión anual en concepto de gastos de gestión calculada sobre el patrimonio de la Sociedad. En los ejercicios 2022 y 2021 la comisión de gestión ha sido del 1,80%.

Igualmente se establece una remuneración de la Entidad Depositaria calculada sobre el patrimonio custodiado. En los ejercicios 2022 y 2021 la comisión de depositaría ha sido del 0,15%.



CLASE 8.ª



008506320

Af Crecimiento I, S.I.C.A.V., S.A.

Memoria de las cuentas anuales correspondiente al ejercicio anual terminado el 31 de diciembre de 2022

(Expresada en euros)

b) Gestión del riesgo

La política de inversión de la Sociedad, así como la descripción de los principales riesgos asociados, se detallan en el folleto registrado y a disposición del público en el registro correspondiente de la C.N.M.V.

Debido a la operativa en mercados financieros de la Sociedad, los principales riesgos a los que se encuentra expuesta son los siguientes:

- **Riesgo de mercado:** representa el riesgo de incurrir en pérdidas debido a movimientos adversos en los precios de mercado de los activos financieros en los que opera la Sociedad. Entre dichos riesgos, los más significativos son los tipos de interés, los tipos de cambio y las cotizaciones de los títulos que la Sociedad tenga en cartera.
- **Riesgo de crédito:** se trata del riesgo de que puedan originarse pérdidas potenciales debidas a cambios en la capacidad o intención de la contraparte de cumplir sus obligaciones financieras con la Sociedad.
- **Riesgo de liquidez:** se produce cuando existen dificultades en el momento de realizar en el mercado los activos en cartera.
- **Riesgo operacional:** aquel que puede provocar pérdidas como resultado de errores humanos, procesos internos inadecuados o defectuosos, fallos en los sistemas o como consecuencia de acontecimientos externos.

La Sociedad Gestora tiene establecidos los mecanismos necesarios para controlar la exposición a los riesgos de mercado, crédito y liquidez, así como el referido al riesgo operacional. En este sentido, el control de los coeficientes normativos mencionados en el apartado 1.a), anterior, limitan la exposición a dichos riesgos.

La invasión de Ucrania por parte de Rusia está provocando, entre otros efectos, una variación del precio de determinadas materias primas y del coste de la energía, así como el mantenimiento de sanciones, embargos y restricciones hacia Rusia que afectan a la economía en general y a las empresas con operaciones con y en Rusia, específicamente. La medida en la que este conflicto bélico impacte en la cartera de inversiones de la Sociedad dependerá del desarrollo de acontecimientos futuros que no se pueden predecir fiablemente a la fecha de formulación de las presentes cuentas anuales.



CLASE 8.^a



008506321

Af Crecimiento I, S.I.C.A.V., S.A.

Memoria de las cuentas anuales correspondiente al ejercicio anual terminado el 31 de diciembre de 2022

(Expresada en euros)

2. Bases de presentación de las cuentas anuales

a) Imagen fiel

Las cuentas anuales, formuladas por los Administradores de la Sociedad, han sido preparadas a partir de los registros contables de la Sociedad, habiéndose aplicado las disposiciones legales vigentes en materia contable que le son aplicables, con el objeto de mostrar la imagen fiel de su patrimonio, de su situación financiera y de sus resultados.

Las cuentas anuales adjuntas se encuentran pendientes de aprobación por la Junta de Accionistas de la Sociedad, si bien los Administradores estiman que serán aprobadas sin modificaciones significativas.

b) Principios contables

Para la elaboración de estas cuentas anuales se han seguido los principios y criterios contables y de clasificación recogidos, fundamentalmente, en la Circular 3/2008 de la C.N.M.V. y sucesivas modificaciones. Los principios más significativos se describen en la Nota 4. No existe ningún principio contable de aplicación obligatoria que, siendo significativo su efecto sobre estas cuentas anuales, se haya dejado de aplicar.

c) Comparabilidad

Las cuentas anuales al 31 de diciembre de 2022 se presentan atendiendo a la estructura y principios contables establecidos en la normativa vigente de la C.N.M.V.

Los Administradores de la Sociedad presentan, a efectos comparativos, con cada una de las partidas del balance, de la cuenta de pérdidas y ganancias y del estado de cambios en el patrimonio neto, además de las cifras del ejercicio 2022, las correspondientes al ejercicio anterior.

No se han producido modificaciones contables que afecten significativamente a la comparación entre las cuentas anuales de los ejercicios 2022 y 2021.

d) Consolidación

Al 31 de diciembre de 2022, la Sociedad, no está obligada, de acuerdo con el contenido del artículo 42 del Código de Comercio, a formular cuentas anuales consolidadas o bien por no ser sociedad dominante de un grupo de sociedades o no formar parte de un grupo de sociedades, según lo previsto en dicho artículo.



CLASE 8.^a



008506322

Af Crecimiento I, S.I.C.A.V., S.A.

Memoria de las cuentas anuales correspondiente al ejercicio anual terminado el 31 de diciembre de 2022

(Expresada en euros)

e) Estimaciones contables y corrección de errores

En determinadas ocasiones los Administradores de la Sociedad han realizado estimaciones para obtener la valoración de algunos activos, pasivos, ingresos, gastos y compromisos que figuran registrados en las cuentas anuales. Dichas estimaciones se refieren, principalmente, al valor razonable y a las posibles pérdidas por deterioro de determinados activos financieros, si los hubiera. Aun cuando éstas se consideren las mejores estimaciones posibles, en base a la información existente en el momento del cálculo, acontecimientos futuros podrían obligar a modificarlas prospectivamente, de acuerdo con la normativa vigente.

En cualquier caso, el valor liquidativo por acción de la Sociedad se verá afectado por las fluctuaciones de los precios del mercado y otros riesgos asociados a las inversiones financieras.

No existen cambios en las estimaciones contables ni errores que se hubieran producido en ejercicios anteriores y hayan sido detectados durante los ejercicios 2022 y 2021.

Las cifras contenidas en los documentos que componen estas cuentas anuales, el balance, la cuenta de pérdidas y ganancias, el estado de cambios en el patrimonio neto y esta memoria, están expresadas en euros, excepto cuando se indique expresamente.

3. Propuesta y aprobación de distribución de resultados

El detalle de la propuesta de distribución del resultado del ejercicio 2022, por el Consejo de Administración a la Junta de Accionistas, así como la aprobación de la distribución del resultado del ejercicio 2021, es la siguiente:

	2022	2021
Base de reparto		
Resultado del ejercicio	<u>(1 922 983,17)</u>	<u>2 145 329,09</u>
	(1 922 983,17)	2 145 329,09
Propuesta de distribución		
Reserva legal	-	214 532,91
Reserva voluntaria	-	1 930 796,18
Resultados de ejercicios anteriores	<u>(1 922 983,17)</u>	-
	(1 922 983,17)	2 145 329,09



008506323

CLASE 8.ª

Af Crecimiento I, S.I.C.A.V., S.A.

Memoria de las cuentas anuales correspondiente al ejercicio anual terminado el 31 de diciembre de 2022

(Expresada en euros)

4. Resumen de los principios contables y normas de valoración más significativos

Los principios contables más significativos aplicados en la formulación de estas cuentas anuales han sido los siguientes:

a) Principio de empresa en funcionamiento

En la elaboración de las cuentas anuales se ha considerado que la gestión de la Sociedad continuará en el futuro previsible. Por tanto, la aplicación de las normas contables no está encaminada a determinar el valor del patrimonio a efectos de su transmisión global o parcial ni el importe resultante en caso de su liquidación.

b) Principio del devengo

Los ingresos y gastos se registran contablemente en función del periodo en que se devengan, con independencia de cuando se produce su cobro o pago efectivo.

c) Deudores


La valoración inicial se realiza por su valor razonable que, salvo evidencia en contrario, es el precio de la transacción, que equivale al valor razonable de la contraprestación entregada más los costes de transacción que les sean directamente atribuibles.

La valoración posterior se hace a su coste amortizado. Los intereses devengados se contabilizan en la cuenta de pérdidas y ganancias aplicando el método del tipo de interés efectivo. No obstante, aquellas partidas cuyo importe se espere recibir en un plazo de tiempo inferior a un año se valoran por su valor nominal.

Las pérdidas por deterioro del valor de las partidas a cobrar se calculan teniendo en cuenta los flujos de efectivo futuros estimados, descontados al tipo de interés efectivo calculado en el momento del reconocimiento. Las correcciones valorativas por deterioro, así como su reversión se reconocen como un gasto o un ingreso en la cuenta de pérdidas y ganancias.



CLASE 8.^a



008506324

Af Crecimiento I, S.I.C.A.V., S.A.

Memoria de las cuentas anuales correspondiente al ejercicio anual terminado el 31 de diciembre de 2022

(Expresada en euros)

d) Cartera de inversiones financieras

Los activos de la cartera de inversiones financieras han sido considerados como activos financieros a valor razonable con cambios en la cuenta de pérdidas y ganancias. Los principales productos financieros recogidos en la cartera, así como la determinación de su valor razonable se describen a continuación:

- **Valores representativos de deuda:** valores que suponen una deuda para su emisor y que devengan una remuneración consistente en un interés establecido contractualmente.

El valor razonable de los valores representativos de deuda cotizados se determina por los precios de cotización en un mercado, siempre y cuando éste sea activo y los precios se obtengan de forma consistente. Cuando no estén disponibles precios de cotización el valor razonable se corresponde con el precio de la transacción más reciente siempre que no haya habido un cambio significativo en las circunstancias económicas desde el momento de la transacción.

Los intereses devengados no cobrados de valores representativos de deuda se periodifican de acuerdo con el tipo de interés efectivo y forman parte del resultado del ejercicio.

- **Instrumentos de patrimonio:** instrumentos financieros emitidos por otras entidades, tales como acciones y cuotas participativas, que tienen la naturaleza de instrumentos de capital para el emisor.

El valor razonable de los instrumentos de patrimonio cotizados lo establece el cambio oficial de cierre del día de la fecha del balance, si existe, o inmediato hábil anterior o el cambio medio ponderado si no existiera precio oficial de cierre.

- **Depósitos en entidades de crédito:** depósitos que la Sociedad mantiene en entidades de crédito, a excepción de los saldos que se recogen en el epígrafe de "Tesorería".

Se considera valor razonable el precio que iguala el rendimiento interno de la inversión a los tipos de mercado vigentes en cada momento.

- **Acciones o participaciones de otras Instituciones de Inversión Colectiva:** su valor razonable se establece en función del valor liquidativo o valor de cotización del día de referencia. En el caso de que para el día de referencia no se calculara un valor liquidativo, se utiliza el último valor liquidativo disponible. Para las inversiones en Instituciones de Inversión Colectiva de Inversión Libre, Instituciones de Inversión Colectiva de Instituciones de Inversión Colectiva de Inversión Libre e Instituciones de Inversión Colectiva extranjeras similares, se utilizan, en su caso, valores liquidativos estimados.



CLASE 8.ª



008506325

Af Crecimiento I, S.I.C.A.V., S.A.

Memoria de las cuentas anuales correspondiente al ejercicio anual terminado el 31 de diciembre de 2022

(Expresada en euros)

- Derivados: incluye, entre otros, las diferencias de valor en los contratos de futuros y forwards, las primas pagadas/cobradas por warrants y opciones compradas/emitidas, cobros o pagos asociados a los contratos de permuta financiera, así como las inversiones en productos estructurados.

El valor del cambio oficial de cierre el día de referencia determina su valor razonable. Para los no negociados en mercados organizados, la Sociedad Gestora establece un modelo de valoración en función de las condiciones específicas establecidas en la Circular 6/2010 de la C.N.M.V., y sucesivas modificaciones.

Los activos en los que concurra un deterioro notorio e irrecuperable de su inversión se darán de baja con cargo a la cuenta de pérdidas y ganancias.

Los activos y pasivos financieros se dan de baja en el balance cuando se traspasan, sustancialmente, todos los riesgos y beneficios inherentes a la propiedad de estos.

e) Adquisición y cesión temporal de activos

Las adquisiciones temporales de activos o adquisiciones con pacto de retrocesión se contabilizan por el importe efectivo desembolsado, cualesquiera que sean los instrumentos subyacentes, en la cuenta de activo correspondiente.

La diferencia entre este importe y el precio de retrocesión se imputa como ingreso en la cuenta de pérdidas y ganancias utilizando el método del tipo de interés efectivo.

Las diferencias de valor razonable se imputan en la cuenta de pérdidas y ganancias en el epígrafe de "Variación del valor razonable en instrumentos financieros".

La cesión en firme del activo adquirido temporalmente se registra como pasivo financiero a valor razonable con cambios en pérdidas y ganancias.

f) Instrumentos de patrimonio

Los instrumentos de patrimonio cotizados se registran en el momento de su contratación por el valor razonable de la contraprestación entregada, incluyendo los costes de transacción explícitos directamente atribuibles a la operación.



008506326

CLASE 8.ª

Af Crecimiento I, S.I.C.A.V., S.A.

Memoria de las cuentas anuales correspondiente al ejercicio anual terminado el 31 de diciembre de 2022

(Expresada en euros)

Las diferencias que surjan como consecuencia de los cambios en el valor razonable de estos activos se reflejan en la cuenta de pérdidas y ganancias de la siguiente forma: las diferencias negativas o diferencias positivas se registran bajo el epígrafe de "Deterioro y resultado por enajenaciones de instrumentos financieros" o de "Variación del valor razonable en instrumentos financieros por operaciones de la cartera interior o exterior", según los cambios se hayan liquidado o no, utilizando como contrapartida la cuenta de "Instrumentos de patrimonio", de la cartera interior o exterior del activo del balance.

g) Valores representativos de deuda

Los valores representativos de deuda se registran en el momento de su liquidación por el valor razonable de la contraprestación entregada, incluyendo los costes de transacción explícitos directamente atribuibles a la operación.

Las diferencias que surjan como consecuencia de los cambios en el valor razonable de estos activos se reflejan en la cuenta de pérdidas y ganancias de la siguiente forma: las diferencias negativas o diferencias positivas se registran bajo el epígrafe de "Deterioro y resultado por enajenaciones de instrumentos financieros" o de "Variación del valor razonable en instrumentos financieros por operaciones de la cartera interior o exterior", según los activos se hayan liquidado o no, utilizando como contrapartida la cuenta de "Valores representativos de deuda", de la cartera interior o exterior del activo del balance.

h) Operaciones de derivados, excepto permutas financieras

Las operaciones de derivados se registran en el momento de su contratación y hasta el momento de cierre de la posición o el vencimiento del contrato, en el epígrafe correspondiente de cuentas de orden, por el importe nominal comprometido.

Los fondos depositados en concepto de garantía tienen la consideración contable de depósito cedido, registrándose en el capítulo correspondiente del epígrafe de "Deudores" del activo en el balance.

El valor razonable de los valores aportados en garantía se registra en cuentas de orden en el epígrafe de "Valores aportados como garantía por la Institución de Inversión Colectiva".

Las primas resultantes de las opciones compradas o emitidas se reflejan en el epígrafe de "Derivados" del activo o pasivo del balance, en la fecha de ejecución de la operación.



CLASE 8.ª



008506327

Af Crecimiento I, S.I.C.A.V., S.A.

Memoria de las cuentas anuales correspondiente al ejercicio anual terminado el 31 de diciembre de 2022

(Expresada en euros)

Las diferencias que surjan como consecuencia de los cambios en el valor razonable de estos activos se reflejan en la cuenta de pérdidas y ganancias de la siguiente forma: las diferencias negativas o diferencias positivas se registran bajo el epígrafe de "Resultados por operaciones con derivados" o de "Variación del valor razonable en instrumentos financieros por operaciones con derivados", según éstos se hayan liquidado o no, utilizando como contrapartida el epígrafe de "Derivados", de la cartera interior o exterior del activo o del pasivo corriente del balance.

Al 31 de diciembre de 2022 no existen en la cartera operaciones de derivados.

i) Moneda extranjera

En el caso de partidas monetarias que sean tesorería, débitos y créditos, las diferencias de cambio, tanto positivas como negativas, se reconocen en la cuenta de pérdidas y ganancias bajo el epígrafe de "Diferencias de cambio".

Para el resto de las partidas monetarias y no monetarias que forman parte de la cartera de instrumentos financieros, las diferencias de cambio se tratan conjuntamente con las pérdidas y ganancias derivadas de la valoración.

j) Acciones propias y prima de emisión

La adquisición por parte de la Sociedad de sus propias acciones se registra en el patrimonio neto de ésta, con signo negativo, por el valor razonable de la contraprestación entregada.

Las diferencias positivas o negativas que se producen entre la contraprestación recibida en la colocación o enajenación y el valor nominal o el valor razonable de dichas acciones, según se trate de acciones puestas en circulación por primera vez o previamente adquiridas por la Sociedad, se registrarán en el epígrafe de "Prima de emisión" del patrimonio atribuido a accionistas.

Los gastos y costes de transacción inherentes a estas operaciones se registran directamente contra el patrimonio neto como menores reservas, netos del efecto impositivo, a menos que se haya desistido de la transacción o se haya abandonado, en cuyo caso se imputará a la cuenta de pérdidas y ganancias.

En el apartado octavo del artículo 32 de la Ley 35/2003 y sucesivas modificaciones, se establece que la adquisición por la Sociedad de sus acciones propias, entre el capital inicial y el capital estatutario máximo, no estará sujeta a las limitaciones establecidas sobre adquisición derivativa de acciones propias en la Ley de Sociedades de Capital. Por debajo de dicho capital mínimo la Sociedad podrá adquirir acciones con los límites y condiciones establecidos en la citada Ley de Sociedades de Capital.



CLASE 8.^a



008506328

Af Crecimiento I, S.I.C.A.V., S.A.

Memoria de las cuentas anuales correspondiente al ejercicio anual terminado el 31 de diciembre de 2022

(Expresada en euros)

k) Valor liquidativo de las acciones

La determinación del patrimonio de la Sociedad, a los efectos del cálculo del valor liquidativo de las correspondientes acciones que lo componen, se realiza de acuerdo con los criterios establecidos en la Circular 6/2008 de la C.N.M.V., y sucesivas modificaciones.

l) Impuesto sobre beneficios

La cuenta de pérdidas y ganancias recoge el gasto por el Impuesto sobre beneficios, en cuyo cálculo se contempla el efecto del diferimiento de las diferencias producidas entre la base imponible del impuesto y el resultado contable antes de aplicar el impuesto que revierte en periodos subsiguientes.

Los pasivos por impuestos diferidos se reconocen siempre, en cambio los activos por impuestos diferidos sólo se reconocen en la medida en que resulte probable que la Institución disponga de ganancias fiscales futuras que permitan la aplicación de estos activos.


Los derechos a compensar en ejercicios posteriores por las pérdidas fiscales no dan lugar al reconocimiento de un activo por impuesto diferido en ningún caso y sólo se reconocen mediante la compensación del gasto por impuesto con la frecuencia del cálculo del valor liquidativo. Las pérdidas fiscales que puedan compensarse se registran en el epígrafe de "Cuentas de orden - Pérdidas fiscales a compensar".

5. Deudores

El desglose de este epígrafe, al 31 de diciembre de 2022 y 2021, es el siguiente:

	2022	2021
Depósitos de garantía	-	12 761,47
Administraciones Públicas deudoras	191 145,68	176 120,81
Otros	27 420,42	20 274,64
	<u>218 566,10</u>	<u>209 156,92</u>

El capítulo "Depósitos de garantía" al 31 de diciembre de 2021 recogía los importes cedidos en garantía por posiciones vivas en derivados al cierre de cada ejercicio.



008506329

CLASE 8.^a**Af Crecimiento I, S.I.C.A.V., S.A.****Memoria de las cuentas anuales correspondiente al ejercicio anual terminado el 31 de diciembre de 2022
(Expresada en euros)**

El capítulo de "Administraciones Públicas deudoras" al 31 de diciembre de 2022 y 2021 se desglosa tal y como sigue:

	2022	2021
Retenciones practicadas en el ejercicio sobre intereses y otros rendimientos de capital mobiliario	73 924,20	139 659,76
Retenciones practicadas en ejercicios anteriores sobre intereses y otros rendimientos de capital mobiliario	<u>117 221,48</u>	<u>36 461,05</u>
	<u>191 145,68</u>	<u>176 120,81</u>

6. Acreedores

El desglose de este epígrafe, al 31 de diciembre de 2022 y 2021, es el siguiente:

	2022	2021
Administraciones Públicas acreedoras	-	21 669,99
Otros	<u>130 449,20</u>	<u>117 138,80</u>
	<u>130 449,20</u>	<u>138 808,79</u>

El capítulo de "Administraciones Públicas acreedoras" al 31 de diciembre de 2021 recogía el Impuesto sobre beneficios devengado en el ejercicio.

El capítulo de "Acreedores - Otros" recoge, principalmente, el importe de las comisiones de gestión y depositaria pendientes de pago al cierre del ejercicio correspondiente.



CLASE 8.^a



008506330

Af Crecimiento I, S.I.C.A.V., S.A.

Memoria de las cuentas anuales correspondiente al ejercicio anual terminado el 31 de diciembre de 2022

(Expresada en euros)

7. Cartera de inversiones financieras

El detalle de la cartera de valores de la Sociedad, por tipo de activo, al 31 de diciembre de 2022 y 2021 se muestra a continuación:

	2022	2021
Cartera interior	5 188 014,35	2 809 625,87
Valores representativos de deuda	4 186 357,81	1 734 173,58
Instrumentos de patrimonio	1 001 656,54	1 075 452,29
Cartera exterior	19 528 534,20	16 712 363,45
Valores representativos de deuda	6 359 040,18	3 700 026,09
Instrumentos de patrimonio	7 311 634,51	7 053 843,20
Instituciones de Inversión Colectiva	5 857 859,51	5 954 703,95
Derivados	-	3 790,21
Intereses de la cartera de inversión	165 268,40	323 470,96
	24 881 816,95	19 845 460,28

En los Anexos I y II adjuntos, partes integrantes de esta memoria, se detallan la cartera de inversiones financieras de la Sociedad al 31 de diciembre de 2022 y 2021, respectivamente. En el Anexo III adjunto, parte integrante de esta memoria, se detalla la cartera de inversiones en derivados de la Sociedad al 31 de diciembre de 2021.

Al 31 de diciembre de 2022 y 2021 todos los títulos recogidos dentro de la cartera de inversiones financieras se encuentran depositados en Bankinter, S.A.



008506331

CLASE 8.ª**Af Crecimiento I, S.I.C.A.V., S.A.****Memoria de las cuentas anuales correspondiente al ejercicio anual terminado el 31 de diciembre de 2022**
(Expresada en euros)**8. Tesorería**

El detalle de este epígrafe al cierre de los ejercicios 2022 y 2021, se muestra a continuación:

	2022	2021
Cuentas en el Depositario		
Cuentas en euros	4 705 015,59	572 418,85
Cuentas en divisa	1 146 068,03	4 075 543,07
	<u>5 851 083,62</u>	<u>4 647 961,92</u>

Durante los ejercicios 2022 y 2021 el tipo de interés de remuneración de las cuentas en el Depositario ha sido un tipo de interés de mercado.

9. Patrimonio atribuido a accionistas

El movimiento del Patrimonio atribuido a accionistas durante los ejercicios 2022 y 2021 se detalla en el Estado de cambios en el patrimonio neto.

a) Capital social

El movimiento del capital social durante los ejercicios 2022 y 2021, se muestra a continuación:

	2021	Operaciones con acciones	Otros	2022
Capital inicial	5 000 002,40	-	-	5 000 002,40
Capital estatutario emitido	19 000 014,70	5 464 382,40	-	24 464 397,10
	<u>24 000 017,10</u>	<u>5 464 382,40</u>	-	<u>29 464 399,50</u>
	2020	Operaciones con acciones	Otros	2021
Capital inicial	5 000 002,40	-	-	5 000 002,40
Capital estatutario emitido	19 000 014,70	-	-	19 000 014,70
	<u>24 000 017,10</u>	-	-	<u>24 000 017,10</u>



CLASE 8.ª



008506332

Af Crecimiento I, S.I.C.A.V., S.A.

Memoria de las cuentas anuales correspondiente al ejercicio anual terminado el 31 de diciembre de 2022

(Expresada en euros)

El capital social inicial está representado por 1.612.904 acciones de 3,10 euros nominales cada una, totalmente suscritas y desembolsadas.

Las acciones de la Sociedad están admitidas a negociación en Bolsas y Mercados Españoles.

El capital estatutario máximo se establece en 50.000.024,00 euros representado por 16.129.040 acciones de 3,10 euros nominales cada una.

Durante el ejercicio 2022, la Sociedad ha procedido a realizar varias emisiones de capital estatutario por un importe total de 5.464.382,40 euros, habiendo puesto en circulación 1.762.704 acciones de 3,10 euros de valor nominal cada una de ellas, totalmente suscritas y desembolsadas. La última emisión de acciones fue realizada con fecha 13 de diciembre de 2022.


b) Reservas

El movimiento de las reservas y el resultado durante los ejercicios 2022 y 2021, se muestra a continuación:

	2021	Distribución resultados de 2021	Otros	2022
Reserva legal	1 220 544,84	214 532,91	-	1 435 077,75
Reserva voluntaria	6 754 790,47	1 930 796,18	(2 456,34)	8 683 130,31
	7 975 335,31	2 145 329,09	(2 456,34)	10 118 208,06

	2020	Distribución resultados de 2020	Otros	2021
Reserva legal	1 151 813,84	68 731,00	-	1 220 544,84
Reserva voluntaria	6 138 393,10	618 578,99	(2 181,62)	6 754 790,47
	7 290 206,94	687 309,99	(2 181,62)	7 975 335,31

La reserva legal se dota de conformidad con el artículo 274 de la Ley de Sociedades de Capital, que establece que, en todo caso, una cifra igual al 10 por 100 del beneficio del ejercicio se destinará a ésta hasta que alcance, al menos, el 20 por 100 del capital social. No puede ser distribuida y si es usada para



008506333

CLASE 8.^a

Af Crecimiento I, S.I.C.A.V., S.A.

Memoria de las cuentas anuales correspondiente al ejercicio anual terminado el 31 de diciembre de 2022

(Expresada en euros)

compensar pérdidas, en el caso de que no existan otras reservas disponibles suficientes para tal fin, debe ser repuesta con beneficios futuros.



CLASE 8.ª



008506334

Af Crecimiento I, S.I.C.A.V., S.A.

Memoria de las cuentas anuales correspondiente al ejercicio anual terminado el 31 de diciembre de 2022

(Expresada en euros)

c) Acciones propias

El movimiento del epígrafe de "Acciones propias" durante los ejercicios 2022 y 2021, ha sido el siguiente:

	2022	2021
Saldo al 1 de enero	(8 042 248,64)	(8 110 981,01)
Entradas	(1 317 820,71)	(1 480 665,29)
Salidas	<u>1 888 302,96</u>	<u>1 549 397,66</u>
Saldo al 31 de diciembre	<u>(7 471 766,39)</u>	<u>(8 042 248,64)</u>

Al 31 de diciembre de 2022 y 2021 la Sociedad mantenía 1.979.862 y 2.170.568 acciones propias en cartera, respectivamente.

d) Valor liquidativo

El valor liquidativo de las acciones al 31 de diciembre de 2022 y 2021 se ha obtenido de la siguiente forma:


	2022	2021
Patrimonio atribuido a accionistas	<u>30 821 017,47</u>	<u>24 563 770,33</u>
Número de acciones en circulación	<u>7 524 783</u>	<u>5 571 373</u>
Valor liquidativo por acción	<u>4,10</u>	<u>4,41</u>
Número de accionistas	<u>299</u>	<u>285</u>

e) Accionistas

Al 31 de diciembre de 2022 y 2021 no existían participaciones significativas en el capital social en circulación de la Sociedad.



CLASE 8.^a



008506335

Af Crecimiento I, S.I.C.A.V., S.A.

Memoria de las cuentas anuales correspondiente al ejercicio anual terminado el 31 de diciembre de 2022

(Expresada en euros)

10. Cuentas de compromiso

En el Anexo III adjunto, parte integrante de esta memoria, se detalla la cartera de inversiones en derivados de la Sociedad al 31 de diciembre de 2021.

11. Otras cuentas de orden

El desglose de este epígrafe, al 31 de diciembre de 2022 y 2021, es el siguiente:

	2022	2021
Capital nominal no suscrito ni en circulación	20 535 624,50	26 000 006,90
Pérdidas fiscales a compensar	1 922 983,17	-
Otros	11 718 478,52	5 666 481,00
	<u>34 177 086,19</u>	<u>31 666 487,90</u>

12. Administraciones públicas y situación fiscal

Durante el ejercicio 2022, el régimen fiscal de la Sociedad ha estado regulado por la Ley 27/2014, de 27 de noviembre, del Impuesto sobre Sociedades, encontrándose sujeta en dicho impuesto a un tipo de gravamen del 1% o del 25%, en función de lo establecido en el artículo 29.4. de dicha Ley. Adicionalmente, el artículo 26 de la Ley 27/2014 establece para el ejercicio 2022 una limitación del importe de las bases imponibles negativas de ejercicios anteriores a compensar, en función de la situación de la Sociedad respecto a las mismas.

Durante el ejercicio 2022 el tipo impositivo de la Sociedad ha sido del 1%.

Las bases imponibles del Impuesto sobre beneficios del ejercicio se han incorporado al importe de las Bases Imponibles Negativas pendientes de compensar de ejercicios anteriores en el epígrafe "Pérdidas fiscales a compensar" en Cuentas de Orden.

No existen diferencias significativas entre el resultado contable antes de impuestos del ejercicio y la base imponible del Impuesto sobre beneficios.

De acuerdo con la legislación vigente, las declaraciones para los diferentes impuestos a los que la Sociedad se halla sujeta no pueden considerarse definitivas hasta haber sido inspeccionadas por las autoridades fiscales o haber transcurrido el plazo de prescripción de cuatro años.



CLASE 8.^a



008506336

Af Crecimiento I, S.I.C.A.V., S.A.

Memoria de las cuentas anuales correspondiente al ejercicio anual terminado el 31 de diciembre de 2022

(Expresada en euros)

La Sociedad tiene abiertos a inspección todos los impuestos a los que está sujeto de los últimos cuatro ejercicios.

No existen contingencias significativas que pudieran derivarse de una revisión por las autoridades fiscales.

13. Información sobre el periodo medio de pago a proveedores.

En relación con la información a incorporar en la memoria de las cuentas anuales sobre aplazamientos de pago a proveedores en operaciones comerciales calculado en base a lo establecido en la Resolución de 29 de enero de 2016 del Instituto de Contabilidad y Auditoría de Cuentas, el periodo medio de pago a proveedores efectuado durante los ejercicios 2022 y 2021 está dentro de los límites legales establecidos en la legislación vigente.

14. Otra información

La Sociedad Gestora ha adoptado procedimientos para evitar conflictos de interés y asegurarse de que las operaciones vinculadas se realizan en interés exclusivo de la Sociedad y a precios de mercado. Los informes periódicos incluyen, según lo establecido en la Circular 4/2008 de la C.N.M.V., y sucesivas modificaciones, información sobre las operaciones vinculadas realizadas, si las hubiera.

Adicionalmente, en la Nota de "Actividad y gestión del riesgo" se indica el importe de las comisiones retrocedidas con origen en las Instituciones de Inversión Colectiva gestionadas por entidades pertenecientes al Grupo de la Sociedad Gestora, en caso de que se hubieran producido durante el ejercicio.

Respecto a la operativa que realiza con el Depositario, en la Nota de "Tesorería" se indican las cuentas que mantiene la Sociedad con éste al 31 de diciembre de 2022 y 2021. Adicionalmente, en los Anexos I y II se recogen las adquisiciones temporales de activos contratadas con el mismo, al 31 de diciembre de 2022 y 2021, respectivamente.

Al tratarse de una Sociedad que por sus peculiaridades no dispone de empleados ni oficinas y que por su naturaleza está gestionada por una Sociedad Gestora de Instituciones de Inversión Colectiva, los temas relativos a la protección del medio ambiente y la seguridad y salud del trabajador aplican exclusivamente a dicha Sociedad Gestora.

Los honorarios percibidos por PricewaterhouseCoopers Auditores, S.L., por servicios de auditoría de cuentas anuales de los ejercicios 2022 y 2021, ascienden a 2 miles de euros, en cada ejercicio.



CLASE 8.ª



008506337

Af Crecimiento I, S.I.C.A.V., S.A.

Memoria de las cuentas anuales correspondiente al ejercicio anual terminado el 31 de diciembre de 2022

(Expresada en euros)

Durante los ejercicios 2022 y 2021 no han existido remuneraciones a los miembros del Órgano de Administración, ni existen obligaciones contraídas en materia de pensiones y de seguros de vida respecto a los miembros del Consejo de Administración, ni anticipos o créditos concedidos a los mismos, ni se han asumido otras obligaciones por su cuenta a título de garantía.

El Consejo de Administración de la Sociedad, al 31 de diciembre de 2022, se compone de:

	Hombres	2022 Mujeres	Entidad Jurídica
Consejeros	3	-	-

Al 31 de diciembre de 2022, los Administradores de la Sociedad y las personas vinculadas a los mismos, tal y como se describen en el artículo 231 del Texto Refundido de la Ley de Sociedades de Capital, manifiestan que no han incurrido en ninguna situación de conflicto de interés que haya tenido que ser incluida en esta memoria, de acuerdo con lo dispuesto en el artículo 229 de la Ley anteriormente mencionada.

Por lo que hace referencia al resto de la información solicitada por la Ley de Sociedades de Capital en su artículo 260 y que no ha sido desarrollada en esta memoria, debemos indicar que la misma no es de aplicación a la Sociedad pues no se encuentra en las situaciones contempladas por los apartados correspondientes de dicho artículo.

15. Hechos posteriores

Desde el cierre del ejercicio al 31 de diciembre de 2022 hasta la fecha de formulación de las presentes cuentas anuales, no se han producido hechos posteriores de especial relevancia que sean objeto de incluir en esta memoria.

Anexo I. Cartera de inversiones financieras al 31 de diciembre de 2022
(Expresado en euros)

CLASE 8.ª



Cartera Interior	Divisa	Valoración inicial	Intereses	Valor razonable	(Minusvalía / Plusvalía)	ISIN
Deuda pública						
ESTADO ESPANOL 4,40 2023-10-31	EUR	2 092 720,00	(18 270,41)	2 061 477,26	(31 242,74)	ES00000123X3
TOTALES Deuda pública		2 092 720,00	(18 270,41)	2 061 477,26	(31 242,74)	
Adquisición temporal de activos con Depositario						
BKT 1,70 2023-01-02	EUR	2 124 732,60	200,66	2 124 880,55	147,95	ES0000012J15
TOTALES Adquisición temporal de activos con Depositario		2 124 732,60	200,66	2 124 880,55	147,95	
Acciones admitidas cotización						
IBERDROLA	EUR	89 744,34	-	114 677,56	24 933,22	ES0144580Y14
FERROVIAL, S.A.	EUR	163 213,25	-	161 428,59	(1 784,66)	ES0118900010
BSCH	EUR	172 521,31	-	126 914,02	(45 607,29)	ES0113900J37
INTL AIRLINES GROUP	EUR	205 040,12	-	155 388,38	(49 651,74)	ES0177542018
ACERINOX	EUR	136 408,21	-	149 794,34	13 386,13	ES0132105018
INDITEX	EUR	289 128,44	-	293 453,65	4 325,21	ES0148396007
TOTALES Acciones admitidas cotización		1 056 055,67	-	1 001 656,54	(54 399,13)	
TOTAL Cartera Interior		5 273 508,27	(18 069,75)	5 188 014,35	(85 493,92)	

Af Crecimiento I, S.I.C.A.V., S.A.

Anexo I. Cartera de inversiones financieras al 31 de diciembre de 2022
(Expresado en euros)



CLASE 8.ª



008506339

Cartera Exterior	Divisa	Valoración inicial	Intereses	Valor razonable	(Minusvalía) / Plusvalía	ISIN
Renta fija privada cotizada						
GROUPAMA SA 6,38 2024-05-28	EUR	265 066,15	75 873,60	346 438,67	81 372,52	FR0011896513
HEIDELBERGCEMENT AG 2,50 2024-10-09	EUR	297 624,00	1 829,63	295 026,80	(2 597,20)	XS2154336338
GOLDMAN SACHS GROUP 2,13 2024-09-30	EUR	295 309,50	1 842,65	293 200,20	(2 109,30)	XS1116263325
VOLKSWAGEN AG 0,13 2027-02-12	EUR	85 287,00	530,69	83 018,40	(2 268,60)	XS2374595044
VOLKSWAGEN AG 0,75 2023-06-15	EUR	296 982,00	1 731,72	296 512,99	(469,01)	XS1734548487
INTESA SANPAOLO SPA 2,63 2024-06-20	EUR	295 734,00	4 444,81	294 876,31	(857,69)	XS2015314037
CEPSA, S.A. 2,25 2026-02-13	EUR	282 903,00	6 412,85	278 533,46	(4 369,54)	XS2202744384
CAIXABANK 0,63 2024-10-01	EUR	284 775,00	1 195,18	283 602,01	(1 172,99)	XS2055758804
REPSOL YPF, S.A. 2,00 2025-12-15	EUR	292 116,00	502,85	287 436,16	(4 679,84)	XS2156581394
UBS AG 0,25 2026-01-29	EUR	182 654,00	1 139,36	182 679,17	25,17	CH0520042489
ING GROEP 4,88 2027-11-14	EUR	101 245,50	528,89	101 791,85	546,35	XS2554746185
SCH FINANCE S.A. 3,30 2023-03-30	EUR	138 168,00	63 014,53	91 336,97	(46 831,03)	XS0202197694
UNIC BANCA MOBILIARE 1,25 2025-06-25	EUR	287 458,50	2 377,35	286 649,43	(809,07)	XS2017471553
AEGON NV 2023-01-15	USD	1 422 567,09	*	1 147 702,46	(274 864,63)	NL0000116168
SANTANDE ISSUAN 3,25 2026-04-04	EUR	96 996,00	2 533,02	96 682,99	(313,01)	XS1384064587
CREDIT AGRICOLE 2,63 2027-03-17	EUR	93 817,00	2 259,86	93 489,06	(327,94)	XS1204154410
CAIXABANK 1,75 2023-10-24	EUR	512 015,00	(8 113,95)	503 979,09	(8 035,91)	XS1897489578
CAIXABANK 3,75 2024-02-15	EUR	211 653,00	(527,50)	203 456,29	(8 196,71)	XS1951220596
BANK OF AMERICA CORP 0,75 2023-07-26	EUR	296 910,00	1 402,67	296 382,30	(527,70)	XS1458405898
AIB GROUP PLC 1,25 2024-05-28	EUR	288 852,00	2 894,76	288 300,69	(551,31)	XS2003442436
BPCE SA 0,63 2024-09-26	EUR	285 721,50	1 182,65	284 519,00	(1 202,50)	FR0013429073
FERROVIAL, S.A. 2,12 2023-05-14	EUR	280 517,10	19 689,17	223 341,11	(57 175,99)	XS1716927766
COVESTRO AG 4,75 2028-11-15	EUR	100 300,00	593,36	100 084,77	(215,23)	XS2554997937
TOTALES Renta fija privada cotizada		6 694 671,34	183 338,15	6 359 040,18	(335 631,16)	
Acciones admitidas cotización						
DEUTSCHE TELEKOM	EUR	104 876,28	-	125 508,29	20 632,01	DE0005557508
SHELL PLC	EUR	231 521,42	-	279 231,60	47 710,18	GB00BP6MXD84
BRITISH AMERICAN TOB	GBP	97 847,55	-	115 285,99	17 438,44	GB0002875804

Anexo I. Cartera de inversiones financieras al 31 de diciembre de 2022
(Expresado en euros)



CLASE 8.ª




008506340

Cartera Exterior	Divisa	Valoración inicial	Intereses	Valor razonable	(Minusvalía) / Plusvalía	ISIN
NOVARTIS	CHF	288 420,54	-	313 450,33	25 029,79	CH0012005267
MORGAN JP & CO	USD	87 325,02	-	80 300,90	(7 024,12)	US46625H1005
ROCHE HOLDINGS	CHF	169 558,99	-	179 153,02	9 594,03	CH0012032048
DELTA AIR	USD	82 929,45	-	65 815,16	(17 114,29)	US2473617023
INTESA BCI S.P.A	EUR	165 322,77	-	156 924,33	(8 398,44)	IT0000072618
ENEL SPA	EUR	295 604,75	-	259 316,62	(36 288,13)	IT0003128367
SCHNEIDER ELECTRIC	EUR	68 771,09	-	114 772,16	46 001,07	FR0000121972
RIO TINTO PLC	GBP	281 004,06	-	273 493,35	(7 510,71)	GB0007188757
COMPAG SAINT GOBAIN	EUR	129 503,43	-	137 360,85	7 857,42	FR0000125007
BANCO NACIONAL	EUR	422 693,07	-	515 779,50	93 086,43	FR0000131104
CAP GEMINI	EUR	205 378,75	-	209 440,85	4 062,10	FR0000125338
LANXESS	EUR	64 069,60	-	67 709,20	3 639,60	DE0005470405
SANOFI-AVENTIS	EUR	132 535,66	-	132 154,64	(381,02)	FR0000120578
ALLIANZ	EUR	195 981,19	-	206 927,00	10 945,81	DE0008404005
DIAGEO CAPITAL BV	GBP	134 375,82	-	134 992,07	616,25	GB0002374006
BAYER	EUR	123 219,43	-	119 024,48	(4 194,95)	DE000BAY0017
SAP. AG-VORZUG	EUR	359 996,24	-	363 293,91	3 297,67	DE0007164600
RECKITT BENCKISER PL	GBP	172 999,85	-	159 458,80	(13 541,05)	GB00B24CGK77
TELEPERFORMANCE	EUR	52 144,22	-	53 225,30	1 081,08	FR0000051807
LLOYDS TSB BANK PLC	GBP	139 506,30	-	114 070,24	(25 436,06)	GB0008706128
UBS AG	CHF	173 711,07	-	230 659,09	56 948,02	CH0244767585
LAM RESEARCH CORP	USD	201 531,71	-	328 245,88	126 714,17	US5128071082
VISA INC	USD	241 312,70	-	229 022,19	(12 290,51)	US92826C8394
NESTLE SA	CHF	102 782,22	-	118 477,25	15 695,03	CH0038863350
MICHELIN	EUR	66 296,58	-	63 897,12	(2 399,46)	FR001400AJ45
AMAZON.COM INC	USD	328 200,32	-	253 855,86	(74 344,46)	US0231351067
MICROSOFT CORP	USD	192 848,76	-	180 797,55	(12 051,21)	US5949181045
ORSTED A/S	DKK	137 698,47	-	131 848,05	(5 850,42)	DK0060094928
DEUTSCHE POST	EUR	125 050,48	-	129 779,02	4 728,54	DE0005552004

Af Crecimiento I, S.I.C.A.V., S.A.

Anexo I. Cartera de inversiones financieras al 31 de diciembre de 2022
(Expresado en euros)

CLASE 8.^a



008506341


Cartera Exterior	Divisa	Valoración inicial	Intereses	Valor razonable	(Minusvalía / Plusvalía)	ISIN
TOTAL, S.A	EUR	228 718,49	-	317 824,35	89 105,86	FR0000120271
SIGNATURE BANK	USD	86 944,91	-	31 214,72	(55 730,19)	US82666961040
ZURICH FINANCA	CHF	224 488,74	-	254 405,19	29 916,45	CH0011075394
LOUIS VUITON MOET HE	EUR	217 475,02	-	229 126,30	11 651,28	FR0000121014
ELECTRONIC DATA	USD	276 057,27	-	242 407,64	(33 649,63)	NL0009538784
AXA	EUR	125 277,82	-	140 410,40	15 132,58	FR0000120628
NVIDIA CORPORATION	USD	328 111,17	-	252 975,31	(75 135,86)	US67066661040
TOTALES Acciones admitidas cotización		7 062 091,21	-	7 311 634,51	249 543,30	
Acciones y participaciones Directiva						
BROWN ADVISORY	EUR	800 530,50	-	773 474,80	(27 055,70)	IE00BF117090
JP MORGAN INVESTMENT	EUR	566 100,00	-	535 320,00	(30 780,00)	LU0862450359
ABERDEEN ASSET MANAG	USD	419 965,31	-	381 158,37	(38 806,94)	LU0566484704
BROWN ADVISORY	EUR	819 180,00	-	726 930,00	(92 250,00)	IE00BF116Z79
BLACKROCK ASSET	EUR	1 735 767,08	-	1 915 511,38	179 744,30	IE00B3ZWOK18
AMUNDI INVESTMENT	EUR	180 679,94	-	186 258,19	5 578,25	LU1681042518
XTRACKERS	USD	263 575,80	-	240 449,91	(23 125,89)	IE00BM67HL84
BNP PARIBAS ASSET	EUR	390 447,76	-	470 330,83	79 883,07	LU0406802768
HENDERSON MANAGEMENT	EUR	113 770,88	-	106 496,00	(7 274,88)	LU1125359346
AMUNDI INVESTMENT	EUR	100 313,97	-	106 653,75	6 339,78	LU1681037864
MDO MANAGEMENT CO SA	EUR	391 462,59	-	415 276,28	23 813,69	LU0580275534
TOTALES Acciones y participaciones Directiva		5 781 793,83	-	5 857 859,51	76 065,68	
TOTAL Cartera Exterior		19 538 556,38	183 338,15	19 528 534,20	(10 022,18)	

Af Crecimiento I, S.I.C.A.V., S.A.

Anexo II. Cartera de inversiones financieras al 31 de diciembre de 2021
(Expresado en euros)



CLASE 8.ª



008506342

Cartera Interior	Divisa	Valoración inicial	Intereses	Valor razonable	(Minusvalía) / Plusvalía	ISIN
Adquisición temporal de activos con Depositario						
BKT -0,75 2022-01-03	EUR	1 734 187,80	(72,26)	1 734 173,58	(14,22)	ES00000122E5
TOTALES Adquisición temporal de activos con Depositario		1 734 187,80	(72,26)	1 734 173,58	(14,22)	
Acciones admitidas cotización						
BSCH	EUR	172 521,31	-	133 163,48	(39 357,83)	ES0113900J37
IBERDROLA	EUR	376 139,54	-	443 986,50	67 846,96	ES0144580Y14
IBERIA	EUR	205 040,12	-	190 422,00	(14 618,12)	ES0177542018
INDITEX	EUR	63 885,29	-	62 908,65	(976,64)	ES0148396007
CELLNEX TELECOM	EUR	62 434,99	-	60 443,58	(1 991,41)	ES0105066007
ACERINOX	EUR	136 408,21	-	184 528,08	48 119,87	ES0132105018
TOTALES Acciones admitidas cotización		1 016 429,46	-	1 075 452,29	59 022,83	
TOTAL Cartera Interior		2 750 617,26	(72,26)	2 809 625,87	59 008,61	

Anexo II. Cartera de inversiones financieras al 31 de diciembre de 2021
(Expresado en euros)



CLASE 8.ª



008506343

Cartera Exterior	Divisa	Valoración inicial	Intereses	Valor razonable	(Minusvalía) / Plusvalía	ISIN
Renta fija privada cotizada						
SCH FINANCE S.A. 0,21 2022-03-20	EUR	138 168,00	61 940,81	134 500,19	(3 667,81)	XS0202197694
NATURGY ENERGY GROUP 4,13 2022-11-18	EUR	295 191,00	3 420,92	308 667,46	13 476,46	XS1139494493
GROUPAMA SA 6,38 2024-05-28	EUR	265 066,15	35 202,20	433 328,07	168 261,92	FR0011896513
AEGON NV 1,65 2022-01-15	USD	1 102 716,04	204 490,02	1 069 322,64	(33 393,40)	NL0000116168
BNP PARIBAS 7,20 2037-06-25	USD	411 038,94	3 997,97	525 839,95	114 801,01	USF1058YHX97
FERROVIAL, S.A. 2,12 2023-05-14	EUR	467 528,50	16 396,45	490 509,70	22 981,20	XS1716927766
CAIXABANK 1,75 2023-10-24	EUR	512 015,00	(5 363,09)	522 548,23	10 533,23	XS1897489578
CAIXABANK 3,75 2024-02-15	EUR	211 653,00	3 457,94	215 309,85	3 656,85	XS1951220596
TOTALES Renta fija privada cotizada		3 403 376,63	323 543,22	3 700 026,09	296 649,46	
Acciones admitidas cotización						
ELECTRONIC DATA	USD	83 211,37	-	100 296,87	17 085,50	NL0009538784
INFINEON TECHNOLOGIE	EUR	48 697,86	-	73 204,96	24 507,10	DE0006231004
ASTRAZENECA PLC	GBP	63 769,46	-	64 890,53	1 121,07	GB0009895292
NVIDIA CORPORATION	USD	89 859,01	-	87 886,62	(1 972,39)	US67066G1040
RECKITT BENCKISER PL	GBP	172 999,85	-	185 017,10	12 017,25	GB00B24CGK77
NESTLE SA	CHF	154 361,57	-	201 424,03	47 062,46	CH0038863350
LAM RESEARCH CORP	USD	106 312,25	-	391 872,91	285 560,66	US5128071082
AMAZON.COM INC	USD	87 793,74	-	84 984,94	(2 808,80)	US0231351067
VINCI SA	EUR	153 109,66	-	170 489,85	17 380,19	FR0000125486
BANCO NACIONAL	EUR	512 677,91	-	713 925,96	201 248,05	FR0000131104
UBS AG	CHF	250 047,56	-	296 427,83	46 380,27	CH0244767585
LEG INMOBILIEN	EUR	87 767,46	-	82 331,70	(5 435,76)	DE000LEG1110
BLACKROCK INC	USD	718 975,68	-	1 091 327,56	372 351,88	IE00B4ND3602
STELLANTIS NV	EUR	123 369,06	-	123 567,30	198,24	NL00150001Q9
TOTAL, S.A	EUR	186 114,10	-	202 307,79	16 193,69	FR0000120271
CREDIT AGRICOLE	EUR	256 162,14	-	285 537,60	29 375,46	FR0000045072
TELEPERFORMANCE	EUR	52 144,22	-	93 688,00	41 543,78	FR0000051807
DELTA AIR	USD	82 929,45	-	73 639,94	(9 289,51)	US2473617023

Anexo II. Cartera de inversiones financieras al 31 de diciembre de 2021
(Expresado en euros)

CLASE 8.ª



008506344

Cartera Exterior	Divisa	Valoración inicial	Intereses	Valor razonable	(Minusvalía) / Plusvalía	ISIN
ANTOFAGASTA PLC	GBP	160 463,69	-	140 536,29	(19 927,40)	GB0000456144
BRITISH AMERICAN TOB	GBP	97 847,55	-	101 095,12	3 247,57	GB0002875804
ROYAL DUTCH PETROL	EUR	122 446,38	-	118 042,03	(4 404,35)	GB00B03MLX29
ALSTOM	EUR	122 706,24	-	123 631,20	924,96	FR0010220475
ALLIANZ	EUR	195 981,19	-	213 879,50	17 898,31	DE0008404005
BP PLC	GBP	131 382,03	-	149 105,72	17 723,69	GB0007980591
DEUTSCHE TELEKOM	EUR	104 876,28	-	109 764,20	4 887,92	DE0005557508
ROCHE HOLDINGS	CHF	128 289,36	-	190 715,48	62 426,12	CH0012032048
DIAGEO CAPITAL BV	GBP	125 924,31	-	150 226,06	24 301,75	GB0002374006
AIR LIQUIDE S.A.	EUR	96 351,93	-	100 884,56	4 532,63	FR0000120073
SANOFI-AVENTIS	EUR	189 168,44	-	210 554,66	21 386,22	FR0000120578
AXA	EUR	125 277,82	-	141 110,97	15 833,15	FR0000120628
LOUIS VUITON MOET HE	EUR	277 224,27	-	296 616,00	19 391,73	FR0000121014
SCHNEIDER ELECTRIC	EUR	68 771,09	-	151 419,88	82 648,79	FR0000121972
CAP GEMINI	EUR	74 462,91	-	144 600,50	70 137,59	FR0000125338
ZURICH FINANCIA	CHF	161 170,49	-	162 456,78	1 286,29	CH0011075394
NOVARTIS	CHF	223 901,53	-	226 382,76	2 481,23	CH0012005267
TOTALES Acciones admitidas cotización		5 636 547,86	-	7 053 843,20	1 417 295,34	
Acciones y participaciones Directiva						
BLACKROCK ASSET	EUR	734 026,62	-	1 226 239,17	492 212,55	IE00B3ZWOK18
ROBECO ASSET	EUR	895 804,00	-	960 904,00	65 100,00	LU0320897043
AMUNDI INVESTMENT	EUR	100 313,97	-	111 715,50	11 401,53	LU1681037864
T ROWE PRICE GROUP	USD	301 742,46	-	441 340,75	139 598,29	LU0133096635
DEGROEF PETERCAM	EUR	99 999,98	-	126 872,15	26 872,17	BE0948484184
BNP PARIBAS ASSET	EUR	390 447,76	-	597 591,40	207 143,64	LU0406802768
MDO MANAGEMENT CO SA	EUR	391 462,59	-	517 870,53	126 407,94	LU0580275534
BNP PARIBAS ASSET	USD	534 073,44	-	513 299,27	(20 774,17)	LU0823426647

Af Crecimiento I, S.I.C.A.V., S.A.

Anexo II. Cartera de inversiones financieras al 31 de diciembre de 2021
(Expresado en euros)

Cartera Exterior	Divisa	Valoración inicial	Intereses	Valor razonable	(Minusvalía) / Plusvalía	ISIN
BLACKROCK LUXEMBOURG ISHARES	EUR	767 075,84	-	740 664,59	(26 411,25)	LU1559747883
AMUNDI INVESTMENT	EUR	386 173,40	-	392 026,08	5 852,68	IE00B4K48X80
TOTALES Acciones y participaciones Directiva	EUR	310 286,45	-	326 180,51	15 894,06	LU1681042518
TOTAL Cartera Exterior		4 911 406,51	-	5 954 703,95	1 043 297,44	
		13 951 331,00	323 543,22	16 708 573,24	2 757 242,24	



CLASE 8.^a




008506345

Af Crecimiento I, S.I.C.A.V., S.A.

Anexo III. Cartera de inversiones en derivados al 31 de diciembre de 2021
(Expresado en euros)



CLASE 8.^a



008506346

Descripción	Divisa	Importe Nominal Comprometido	Valor razonable	Vencimiento del contrato
Futuros comprados				
USD/USD 125000 2022-03-31	USD	744 594,83	751 614,96	14/03/2022
TOTALES Futuros comprados		744 594,83	751 614,96	
TOTALES		744 594,83	751 614,96	



CLASE 8.ª



008506347

Af Crecimiento I, S.I.C.A.V., S.A.

Informe de gestión del ejercicio 2022

Exposición fiel del negocio y actividades principales

El año 2022 estuvo marcado por la invasión rusa de Ucrania. Además de una crisis humanitaria de gran magnitud, supuso una perturbación económica severa. Entre otros aspectos, el conflicto intensificó las presiones inflacionistas derivadas del encarecimiento provocado en diversas materias primas.

La economía mundial fue perdiendo dinamismo a lo largo del año como consecuencia de los efectos adversos de la invasión de Ucrania, las elevadas tasas de inflación y el endurecimiento de las condiciones financieras.

En Europa, la situación fue especialmente compleja por su vulnerabilidad energética. Así, cuando en verano se interrumpió el suministro de gas ruso por el gasoducto Nord Stream, se acentuaron los riesgos de recesión.

No obstante, en los últimos compases del año se fue observando que la actividad económica global aguantaba mejor de lo previsto debido a factores como las medidas de política fiscal para ayudar a familias y empresas, y la solidez de los mercados de trabajo.

La Reserva Federal cerró el ejercicio habiendo subido el tipo de intervención 425 puntos básicos cuando a comienzos de año sólo se esperaba que lo subiera en 75 p.b. La persistencia de la inflación obligó al banco central a responder de una forma muy contundente. Llegó a realizar cuatro subidas consecutivas de +75 p.b. pero en diciembre aminoró el ritmo y dejó el alza en +50 p.b., haciendo pensar que el final del ciclo de subidas estaba cerca.

Por su parte, el Banco Central Europeo también se vio forzado a acelerar su estrategia de salida y puso fin a la era de tipos negativos que había estado imperando desde 2014. Inauguró el ciclo de subidas en el mes de julio y finalizó el ejercicio con un alza total de 250 p.b.

Esta oleada de subidas de tipos, no sólo en EEUU y la UEM sino a nivel global, provocó una caída histórica en los mercados de renta fija.

El precio del bono alemán a 10 años cayó un -19%, mientras el del americano sufrió un -15%. También los bonos a corto plazo, activos considerados generalmente como de muy bajo riesgo, sufrieron fuertes caídas en precio. La curva de tipos alemana pasó a tener pendiente negativa, fenómeno que no se producía desde 1992.

En el conjunto del año, la rentabilidad del bono americano a diez años subió +237 puntos básicos hasta 3,87% y la del bono alemán a ese mismo plazo, escaló +275 puntos básicos hasta 2,57%. Las rentabilidades de los bonos a dos años cerraron el ejercicio en 4,43% y 2,76%, respectivamente.



CLASE 8.^a



008506348

Af Crecimiento I, S.I.C.A.V., S.A.

Informe de gestión del ejercicio 2022

Este comportamiento diferencial de los tipos de interés en la zona del euro y en Estados Unidos propició la apreciación del dólar frente al euro. La divisa europea se depreció -5,8% en el conjunto del año.

Los diferenciales de la deuda soberana periférica se ampliaron y cerraron el ejercicio en 109 p.b. en el caso de la prima de riesgo española y 214 p.b. en la prima italiana. Esos niveles implican ampliaciones anuales de +35 p.b. en España y de +45 p.b. en Italia, incrementos moderados teniendo en cuenta la elevada volatilidad de la renta fija, el cambio de gobierno en Italia y los planes del Banco Central Europeo para ir reduciendo su balance.

Los diferenciales de rentabilidad de la deuda corporativa cayeron en el segundo semestre, pero el año se saldó con notables ampliaciones, especialmente en los segmentos de mayor riesgo.

Los principales índices bursátiles consiguieron rebotar en la segunda mitad del año, gracias a la expectativa de una reversión en el endurecimiento de la política monetaria global. Con todo, los mercados experimentaron varios episodios de acusada volatilidad y cerraron el ejercicio con importantes pérdidas.

El S&P500 cayó -19,4% en el conjunto del año, su peor evolución anual desde la crisis financiera (2008). El saldo anual fue menos desfavorable para la renta variable española (Ibex35 -5,6%) y la europea (Eurostoxx50 -11,7%).

Por su parte, los índices de los mercados bursátiles de las economías emergentes mostraron grandes contrastes, con bolsas como la india y la brasileña subiendo +5% mientras que China cerró el ejercicio con importantes descensos, como consecuencia del impacto de su política de covid cero, entre otros factores (CSI300 -22%). En conjunto, el índice MSCI *emerging markets* en dólares registró una caída de -22,4%.


Los descensos fueron generalizados y sólo los sectores de energía y de materias primas escaparon a las pérdidas. Dentro del índice europeo Stoxx600 dichos sectores cerraron con revalorizaciones anuales de +24% y +4%, respectivamente. Por el contrario, los que peor se comportaron fueron *real estate* (-40%), *retail* (-33%) y tecnología (-28%).

Finalmente, en el mercado de materias primas lo más destacado fue la escalada en el precio del petróleo (Brent +11%) y del gas (referencia europea +11%) si bien los saldos anuales fueron mucho más suaves que los que llegaron a registrarse tras la invasión de Ucrania.

Las proyecciones apuntan que la actividad global seguirá ralentizándose durante el primer semestre de 2023, aunque en menor medida de lo que se temía hace unos meses. De hecho, muchos organismos internacionales están mejorando sus proyecciones de crecimiento para este año de forma que la zona euro podría esquivar la recesión económica.



CLASE 8.^a



008506349

Af Crecimiento I, S.I.C.A.V., S.A.

Informe de gestión del ejercicio 2022

La pérdida de poder adquisitivo de los hogares y el endurecimiento de las condiciones financieras provocarán cierta debilidad del consumo y de la inversión empresarial que lastrarán el crecimiento. No obstante, la saludable situación financiera de partida y las ayudas fiscales amortiguarán la pérdida de momento de la actividad.

Dicha ralentización económica debería contribuir al debilitamiento de las presiones inflacionistas. En este sentido, las materias primas han tendido, en su mayoría, a abarataarse en los últimos meses.

A pesar de la desaceleración reciente del componente energético, la inflación subyacente permanece en tasas muy elevadas y sólo se espera una gradual normalización.

En consecuencia, los principales bancos centrales mundiales han reafirmado su intención de proseguir con el proceso de endurecimiento monetario, aunque a menor ritmo del registrado en la segunda mitad de 2022.

En concreto, se estima que la Reserva Federal siga subiendo el tipo de intervención durante el primer semestre de 2023 para situarlo en el entorno de 5,25% y que el BCE sitúe el tipo de referencia por encima de 3,25%.

A pesar de las correcciones bursátiles de 2022, el panorama sigue sin estar del todo despejado para la renta variable. Por el lado positivo, durante 2023 debería producirse cierto proceso de desinflación y, en consecuencia, el final de los ciclos de subidas de tipos que tanto han penalizado a los activos de riesgo en 2022. Por el lado negativo, las perspectivas de recesión económica son todo un reto para las compañías, así como la retirada de liquidez de los bancos centrales.

Los beneficios corporativos han tenido un comportamiento muy positivo en 2022, que difícilmente tendrá continuidad en 2023, en un contexto de desaceleración económica. Así, pensamos que las estimaciones actuales son optimistas y que debería producirse un recorte en los beneficios empresariales que podría penalizar a las cotizaciones.

Con los movimientos que hemos tenido en los tipos de interés y en los diferenciales de crédito nos parece razonable apostar por mercados y sectores con valoraciones relativas más atractivas. Prestaremos especial atención a la salud del balance de las empresas, apostando por compañías de calidad y poco endeudadas, con capacidad de fijación de precios y que se beneficien de las subidas de los tipos de interés.

Tras las fuertes correcciones de precio en 2022, los activos de renta fija han incrementado su atractivo. No obstante, la volatilidad podría continuar en función de la lectura que vaya haciendo el mercado de los mensajes de los bancos centrales.



CLASE 8.ª



008506350

Af Crecimiento I, S.I.C.A.V., S.A.

Informe de gestión del ejercicio 2022

Por tipología de activos, la renta fija corporativa parece más interesante gracias al elevado diferencial que ofrece sobre la deuda soberana. Dentro de este segmento, destaca la deuda financiera. El sector bancario debería verse beneficiado en un contexto de tipos de interés al alza y, además, cuenta con unos colchones de capital suficientemente holgados para hacer frente a un eventual deterioro macroeconómico.

En renta fija high yield mantendríamos una visión menos positiva, pues este segmento es muy vulnerable al deterioro cíclico y al tensionamiento de las condiciones financieras.

Uso de instrumentos financieros

Dada su actividad, el uso de instrumentos financieros por la Sociedad, tal y como se describe en la memoria adjunta, está destinado a la consecución de su objeto social, ajustando sus objetivos y políticas de gestión de los riesgos de mercado, crédito, y liquidez de acuerdo a los límites y coeficientes establecidos por la Ley 35/2003, de 4 de noviembre, y sucesivas modificaciones, de Instituciones de Inversión Colectiva y desarrollados por el Real Decreto 1082/2012, de 13 de julio, y sucesivas modificaciones, por el que se reglamenta dicha Ley y las correspondientes Circulares emitidas por la Comisión Nacional del Mercado de Valores.

Las inversiones subyacentes a este producto financiero no tienen en cuenta los criterios de la Unión Europea para las actividades económicas medioambientalmente sostenibles.

Gastos de I+D y medioambiente

A lo largo del ejercicio 2022 no ha existido actividad en materia de investigación y desarrollo.

En la contabilidad de la Sociedad correspondiente a las cuentas anuales del ejercicio 2022 no existe ninguna partida que deba ser incluida en el documento aparte de información medioambiental.

Periodo medio de pago a proveedores

Durante el ejercicio 2022, la Sociedad no ha realizado pagos que acumularan aplazamientos superiores a los legalmente establecidos diferentes a los descritos en la memoria de las Cuentas Anuales. Asimismo, al cierre del ejercicio 2022, la Sociedad no tiene saldo alguno pendiente de pago que acumule un aplazamiento superior al plazo legal establecido.



CLASE 8.ª



008506351

Af Crecimiento I, S.I.C.A.V., S.A.

Informe de gestión del ejercicio 2022

Acciones propias

La Sociedad no ha realizado ninguna clase de negocio sobre sus acciones propias a lo largo del pasado ejercicio 2022, distinto al previsto en su objeto social exclusivo como Institución de Inversión Colectiva sujeta a la Ley 35/2003 y sucesivas modificaciones, reguladora de las Instituciones de Inversión Colectiva y a la Orden del Ministerio de Economía y Hacienda de 6 de julio de 1993, sobre normas de funcionamiento de las Sociedades de Inversión Colectiva de Capital Variable. En la memoria se señala el movimiento de acciones propias que ha tenido lugar durante el ejercicio 2022.

Acontecimientos posteriores al cierre al 31 de diciembre de 2022

Desde el cierre del ejercicio al 31 de diciembre de 2022 hasta la fecha de este informe de gestión, no se han producido hechos posteriores de especial relevancia que no se señalen en la memoria.

Af Crecimiento I, S.I.C.A.V., S.A.

Formulación de las cuentas anuales e informe de gestión

Reunidos los Administradores de Af Crecimiento I, S.I.C.A.V., S.A., en fecha 15 de febrero de 2023, y en cumplimiento de la legislación vigente, proceden a formular las cuentas anuales y el informe de gestión del ejercicio anual terminado el 31 de diciembre de 2022, las cuales vienen constituidas por los documentos anexos que preceden a este escrito:

- a) Balance, Cuenta de pérdidas y ganancias y Estado de cambios en el patrimonio neto correspondientes al ejercicio anual terminado el 31 de diciembre de 2022.
- b) Memoria de las cuentas anuales correspondiente al ejercicio anual terminado el 31 de diciembre de 2022.
- c) Informe de gestión del ejercicio 2022.

FIRMANTES:

D. Juan José Benayas del Álamo
Presidente

D. Alfonso Fernández-Miranda Vidal
Secretario Consejero

D. Miguel Ángel Martínez Arévalo
Vicepresidente

Af Crecimiento I, S.I.C.A.V., S.A.

Formulación de las cuentas anuales e informe de gestión

El presente documento comprensivo del balance, la cuenta de pérdidas y ganancias, el estado de cambios en el patrimonio neto, la memoria y el informe de gestión a 31 de diciembre de 2022 de Af Crecimiento I, S.I.C.A.V., S.A., el cual viene constituido por los documentos anexos que preceden a este escrito y se encuentran impresos en papel timbrado del Estado, según la numeración que se indica a continuación, habiendo estampado sus firmas los miembros del Consejo de Administración de la Sociedad en la diligencia adjunta firmada por mí en señal de identificación.

Ejemplar	Documento	Número de folios en papel timbrado
Primer ejemplar	Cuentas anuales Informe de Gestión	Del 008506313 al 008506346 Del 008506347 al 008506351
Segundo ejemplar	Cuentas anuales Informe de Gestión	Del 008506352 al 008506385 Del 008506386 al 008506390
Tercer ejemplar	Cuentas anuales Informe de Gestión	Del 008506391 al 008506424 Del 008506425 al 008506429

Madrid, 15 de febrero de 2023

D. Alfonso Fernández-Miranda Vidal
Secretario Consejero