

Fararu Inver 2005, S.I.C.A.V., S.A.

Informe de auditoría

Cuentas anuales al 31 de diciembre de 2022

Informe de gestión



Informe de auditoría de cuentas anuales emitido por un auditor independiente

A los accionistas de Fararu Inver 2005, S.I.C.A.V., S.A.:

Opinión

Hemos auditado las cuentas anuales de Fararu Inver 2005, S.I.C.A.V., S.A. (la Sociedad), que comprenden el balance a 31 de diciembre de 2022, la cuenta de pérdidas y ganancias, el estado de cambios en el patrimonio neto y la memoria correspondientes al ejercicio terminado en dicha fecha.

En nuestra opinión, las cuentas anuales adjuntas expresan, en todos los aspectos significativos, la imagen fiel del patrimonio y de la situación financiera de la Sociedad a 31 de diciembre de 2022, así como de sus resultados correspondientes al ejercicio terminado en dicha fecha, de conformidad con el marco normativo de información financiera que resulta de aplicación (que se identifica en la nota 2 de la memoria) y, en particular, con los principios y criterios contables contenidos en el mismo.

Fundamento de la opinión

Hemos llevado a cabo nuestra auditoría de conformidad con la normativa reguladora de la actividad de auditoría de cuentas vigente en España. Nuestras responsabilidades de acuerdo con dichas normas se describen más adelante en la sección *Responsabilidades del auditor en relación con la auditoría de las cuentas anuales* de nuestro informe.

Somos independientes de la Sociedad de conformidad con los requerimientos de ética, incluidos los de independencia, que son aplicables a nuestra auditoría de las cuentas anuales en España según lo exigido por la normativa reguladora de la actividad de auditoría de cuentas. En este sentido, no hemos prestado servicios distintos a los de la auditoría de cuentas ni han concurrido situaciones o circunstancias que, de acuerdo con lo establecido en la citada normativa reguladora, hayan afectado a la necesaria independencia de modo que se haya visto comprometida.

Consideramos que la evidencia de auditoría que hemos obtenido proporciona una base suficiente y adecuada para nuestra opinión.

Aspectos más relevantes de la auditoría

Los aspectos más relevantes de la auditoría son aquellos que, según nuestro juicio profesional, han sido considerados como los riesgos de incorrección material más significativos en nuestra auditoría de las cuentas anuales del periodo actual. Estos riesgos han sido tratados en el contexto de nuestra auditoría de las cuentas anuales en su conjunto, y en la formación de nuestra opinión sobre éstas, y no expresamos una opinión por separado sobre esos riesgos.

Aspectos más relevantes de la auditoría**Modo en el que se han tratado en la auditoría****Cartera de inversiones financieras**

De conformidad con la legislación vigente, el objeto social de las Instituciones de Inversión Colectiva es la captación de fondos, bienes o derechos del público para gestionarlos e invertirlos en bienes, derechos, valores u otros instrumentos, financieros o no, siempre que el rendimiento del inversor se establezca en función de los resultados colectivos.

De acuerdo con la actividad anteriormente descrita, el "Patrimonio atribuido a accionistas" de la Sociedad, está fundamentalmente invertido en instrumentos financieros. La política contable aplicable a la cartera de inversiones financieras (en adelante, la cartera) de la Sociedad, se encuentra descrita en la nota 4 de la memoria adjunta y en la nota 7 de la misma, se detalla la cartera a 31 de diciembre de 2022. Identificamos esta área como el aspecto más relevante a considerar en la auditoría de la Sociedad, por la repercusión que la cartera tiene en el cálculo diario del valor liquidativo de la misma.

A 31 de diciembre de 2022, la Sociedad mantiene un contrato de gestión con Bankinter Gestión de Activos, S.A., S.G.I.I.C., como Sociedad gestora. Hemos obtenido un entendimiento de los procedimientos y criterios empleados por la misma, en la determinación del valor razonable de los instrumentos financieros de la Sociedad.

Adicionalmente, hemos realizado ciertos procedimientos sobre la cartera de la Sociedad, entre los que destacan los siguientes:

Obtención de confirmaciones de la Entidad depositaria de los títulos

Solicitamos a la Entidad depositaria, las confirmaciones relativas a la existencia de la totalidad de los títulos recogidos en la cartera de la Sociedad a 31 de diciembre de 2022, sin encontrar excepciones o diferencias significativas entre las respuestas recibidas de la Entidad depositaria y los registros contables de la Sociedad, proporcionados por la Sociedad gestora.

Valoración de la cartera

Comprobamos la valoración de la totalidad de los activos que se encuentran en la cartera de la Sociedad a 31 de diciembre de 2022, mediante la re-ejecución de los cálculos realizados por la Sociedad gestora y utilizando para ello valores fiables de mercado a la fecha de análisis.

Al realizar dichas re-ejecuciones no se han detectado diferencias significativas entre las obtenidas en nuestros cálculos y las valoraciones registradas en la contabilidad de la Sociedad.

Otra información: Informe de gestión

La otra información comprende exclusivamente el informe de gestión del ejercicio 2022, cuya formulación es responsabilidad de los administradores de la Sociedad y no forma parte integrante de las cuentas anuales.

Nuestra opinión de auditoría sobre las cuentas anuales no cubre el informe de gestión. Nuestra responsabilidad sobre el informe de gestión, de conformidad con lo exigido por la normativa reguladora de la actividad de auditoría de cuentas, consiste en evaluar e informar sobre la concordancia del informe de gestión con las cuentas anuales, a partir del conocimiento de la entidad obtenido en la realización de la auditoría de las citadas cuentas, así como en evaluar e informar de si el contenido y presentación del informe de gestión son conformes a la normativa que resulta de aplicación. Si, basándonos en el trabajo que hemos realizado, concluimos que existen incorrecciones materiales, estamos obligados a informar de ello.

Sobre la base del trabajo realizado, según lo descrito en el párrafo anterior, la información que contiene el informe de gestión concuerda con la de las cuentas anuales del ejercicio 2022 y su contenido y presentación son conformes a la normativa que resulta de aplicación.

Responsabilidad de los administradores en relación con las cuentas anuales

Los administradores son responsables de formular las cuentas anuales adjuntas, de forma que expresen la imagen fiel del patrimonio, de la situación financiera y de los resultados de la Sociedad, de conformidad con el marco normativo de información financiera aplicable a la entidad en España, y del control interno que consideren necesario para permitir la preparación de cuentas anuales libres de incorrección material, debida a fraude o error.

En la preparación de las cuentas anuales, los administradores son responsables de la valoración de la capacidad de la Sociedad para continuar como empresa en funcionamiento, revelando, según corresponda, las cuestiones relacionadas con empresa en funcionamiento y utilizando el principio contable de empresa en funcionamiento excepto si los administradores tienen intención de liquidar la Sociedad o de cesar sus operaciones, o bien no exista otra alternativa realista.

Responsabilidades del auditor en relación con la auditoría de las cuentas anuales

Nuestros objetivos son obtener una seguridad razonable de que las cuentas anuales en su conjunto están libres de incorrección material, debida a fraude o error, y emitir un informe de auditoría que contiene nuestra opinión.

Seguridad razonable es un alto grado de seguridad, pero no garantiza que una auditoría realizada de conformidad con la normativa reguladora de la actividad de auditoría de cuentas vigente en España siempre detecte una incorrección material cuando existe. Las incorrecciones pueden deberse a fraude o error y se consideran materiales si, individualmente o de forma agregada, puede preverse razonablemente que influyan en las decisiones económicas que los usuarios toman basándose en las cuentas anuales.

Como parte de una auditoría de conformidad con la normativa reguladora de la actividad de auditoría de cuentas vigente en España, aplicamos nuestro juicio profesional y mantenemos una actitud de escepticismo profesional durante toda la auditoría. También:

- Identificamos y valoramos los riesgos de incorrección material en las cuentas anuales, debida a fraude o error, diseñamos y aplicamos procedimientos de auditoría para responder a dichos riesgos y obtenemos evidencia de auditoría suficiente y adecuada para proporcionar una base para nuestra opinión. El riesgo de no detectar una incorrección material debida a fraude es más elevado que en el caso de una incorrección material debida a error, ya que el fraude puede implicar colusión, falsificación, omisiones deliberadas, manifestaciones intencionadamente erróneas, o la elusión del control interno.

- Obtenemos conocimiento del control interno relevante para la auditoría con el fin de diseñar procedimientos de auditoría que sean adecuados en función de las circunstancias, y no con la finalidad de expresar una opinión sobre la eficacia del control interno de la entidad.
- Evaluamos si las políticas contables aplicadas son adecuadas y la razonabilidad de las estimaciones contables y la correspondiente información revelada por los administradores.
- Concluimos sobre si es adecuada la utilización, por los administradores, del principio contable de empresa en funcionamiento y, basándonos en la evidencia de auditoría obtenida, concluimos sobre si existe o no una incertidumbre material relacionada con hechos o con condiciones que pueden generar dudas significativas sobre la capacidad de la Sociedad para continuar como empresa en funcionamiento. Si concluimos que existe una incertidumbre material, se requiere que llamemos la atención en nuestro informe de auditoría sobre la correspondiente información revelada en las cuentas anuales o, si dichas revelaciones no son adecuadas, que expresemos una opinión modificada. Nuestras conclusiones se basan en la evidencia de auditoría obtenida hasta la fecha de nuestro informe de auditoría. Sin embargo, los hechos o condiciones futuros pueden ser la causa de que la Sociedad deje de ser una empresa en funcionamiento.
- Evaluamos la presentación global, la estructura y el contenido de las cuentas anuales, incluida la información revelada, y si las cuentas anuales representan las transacciones y hechos subyacentes de un modo que logran expresar la imagen fiel.

Nos comunicamos con los administradores de la entidad en relación con, entre otras cuestiones, el alcance y el momento de realización de la auditoría planificados y los hallazgos significativos de la auditoría, así como cualquier deficiencia significativa del control interno que identificamos en el transcurso de la auditoría.

Entre los riesgos significativos que han sido objeto de comunicación a los administradores de la entidad, determinamos los que han sido de la mayor significatividad en la auditoría de las cuentas anuales del periodo actual y que son, en consecuencia, los riesgos considerados más significativos.

Describimos esos riesgos en nuestro informe de auditoría salvo que las disposiciones legales o reglamentarias prohíban revelar públicamente la cuestión.

PricewaterhouseCoopers Auditores, S.L. (S0242)



Gemma M. Ramos Pascual (22788)
3 de abril de 2023



PRICEWATERHOUSECOOPERS
AUDITORES, S.L.

2023 Núm. 01/23/09439

96,00 EUR

SELLO CORPORATIVO:

Informe de auditoría de cuentas sujeto
a la normativa de auditoría de cuentas
española o internacional



CLASE 8.ª



008509235

Fararu Inver 2005, S.I.C.A.V., S.A.

Balance al 31 de diciembre de 2022

(Expresado en euros)

ACTIVO	2022	2021
Activo no corriente	-	-
Inmovilizado intangible	-	-
Inmovilizado material	-	-
Bienes inmuebles de uso propio	-	-
Mobiliario y enseres	-	-
Activos por impuesto diferido	-	-
Activo corriente	9 692 737,06	10 147 772,14
Deudores	82 755,07	137 345,26
Cartera de inversiones financieras	8 276 797,16	8 703 656,22
Cartera interior	569 975,34	609 195,69
Valores representativos de deuda	-	-
Instrumentos de patrimonio	126 678,10	194 046,34
Instituciones de Inversión Colectiva	-	-
Depósitos en Entidades de Crédito	-	-
Derivados	-	-
Otros	443 297,24	415 149,35
Cartera exterior	7 710 317,82	8 099 405,67
Valores representativos de deuda	2 247 202,21	1 327 276,77
Instrumentos de patrimonio	992 335,62	1 544 406,01
Instituciones de Inversión Colectiva	4 470 528,93	5 215 819,46
Depósitos en Entidades de Crédito	-	-
Derivados	251,06	11 903,43
Otros	-	-
Intereses de la cartera de inversión	(3 496,00)	(4 945,14)
Inversiones morosas, dudosas o en litigio	-	-
Periodificaciones	-	-
Tesorería	1 333 184,83	1 306 770,66
TOTAL ACTIVO	9 692 737,06	10 147 772,14

Las Notas 1 a 15, descritas en la memoria adjunta, forman parte integrante del balance al 31 de diciembre de 2022.



008509236

CLASE 8.^a

Fararu Inver 2005, S.I.C.A.V., S.A.

Balance al 31 de diciembre de 2022
(Expresado en euros)

PATRIMONIO Y PASIVO	2022	2021
Patrimonio atribuido a partícipes o accionistas	9 676 142,18	10 116 994,72
Fondos reembolsables atribuidos a partícipes o accionistas	9 676 142,18	10 116 994,72
Capital	6 188 100,00	6 002 000,00
Partícipes	-	-
Prima de emisión	121 960,81	81,77
Reservas	4 116 890,82	3 438 051,92
(Acciones propias)	(179,42)	(2 376,54)
Resultados de ejercicios anteriores	-	-
Otras aportaciones de socios	-	-
Resultado del ejercicio	(750 630,03)	679 237,57
(Dividendo a cuenta)	-	-
Ajustes por cambios de valor en inmovilizado material de uso propio	-	-
Otro patrimonio atribuido	-	-
Pasivo no corriente	-	-
Provisiones a largo plazo	-	-
Deudas a largo plazo	-	-
Pasivos por impuesto diferido	-	-
Pasivo corriente	16 594,88	30 777,42
Provisiones a corto plazo	-	-
Deudas a corto plazo	-	-
Acreedores	16 594,88	22 812,37
Pasivos financieros	-	-
Derivados	-	7 965,05
Periodificaciones	-	-
TOTAL PATRIMONIO Y PASIVO	9 692 737,06	10 147 772,14
CUENTAS DE ORDEN	2022	2021
Cuentas de compromiso	124 026,11	156 402,14
Compromisos por operaciones largas de derivados	124 026,11	133 421,32
Compromisos por operaciones cortas de derivados	-	22 980,82
Otras cuentas de orden	21 190 191,94	19 571 324,60
Valores cedidos en préstamo por la IIC	-	-
Valores aportados como garantía por la IIC	-	-
Valores recibidos en garantía por la IIC	-	-
Capital nominal no suscrito ni en circulación	17 852 400,00	18 038 500,00
Pérdidas fiscales a compensar	750 630,03	-
Otros	2 587 161,91	1 532 824,60
TOTAL CUENTAS DE ORDEN	21 314 218,05	19 727 726,74

Las Notas 1 a 15, descritas en la memoria adjunta, forman parte integrante del balance al 31 de diciembre de 2022.



CLASE 8.ª



008509237

Fararu Inver 2005, S.I.C.A.V., S.A.

Cuenta de pérdidas y ganancias correspondiente al ejercicio anual terminado el 31 de diciembre de 2022

(Expresada en euros)

	<u>2022</u>	<u>2021</u>
Comisiones de descuento por suscripciones y/o reembolsos	-	-
Comisiones retrocedidas a la Institución de Inversión Colectiva	1 190,22	2 998,84
Gastos de personal	-	-
Otros gastos de explotación	(72 362,67)	(73 272,66)
Comisión de gestión	(49 561,60)	(49 077,71)
Comisión de depositario	(9 912,28)	(9 815,58)
Ingreso/gasto por compensación compartimento	-	-
Otros	(12 888,79)	(14 379,37)
Amortización del inmovilizado material	-	-
Excesos de provisiones	11,13	-
Deterioro y resultados por enajenaciones de inmovilizado	-	-
Resultado de explotación	(71 161,32)	(70 273,82)
Ingresos financieros	58 166,29	64 300,83
Gastos financieros	(4 013,22)	(5 381,10)
Variación del valor razonable en instrumentos financieros	(464 841,17)	551 413,04
Por operaciones de la cartera interior	16 471,81	115 026,42
Por operaciones de la cartera exterior	(463 531,06)	446 217,56
Por operaciones con derivados	(17 781,92)	(9 830,94)
Otros	-	-
Diferencias de cambio	30 522,89	11 640,77
Deterioro y resultado por enajenaciones de instrumentos financieros	(299 303,50)	134 398,84
Deterioros	-	-
Resultados por operaciones de la cartera interior	2 143,14	13 481,82
Resultados por operaciones de la cartera exterior	(314 456,49)	145 680,82
Resultados por operaciones con derivados	13 009,85	(24 763,80)
Otros	-	-
Resultado financiero	(679 468,71)	756 372,38
Resultado antes de impuestos	(750 630,03)	686 098,56
Impuesto sobre beneficios	-	(6 860,99)
RESULTADO DEL EJERCICIO	(750 630,03)	679 237,57

Las Notas 1 a 15, descritas en la memoria adjunta, forman parte integrante de la cuenta de pérdidas y ganancias correspondiente al ejercicio anual terminado el 31 de diciembre de 2022.

Estado de cambios en el patrimonio neto correspondiente al ejercicio anual terminado el 31 de diciembre de 2022
(Expresado en euros)



CLASE 8.ª



008509238

A) Estado de ingresos y gastos reconocidos								
Al 31 de diciembre de 2022								
Resultado de la cuenta de pérdidas y ganancias		(750 630,03)						
Total ingresos y gastos imputados directamente en el patrimonio atribuido a partícipes y accionistas		-						
Total transferencias a la cuenta de pérdidas y ganancias		-						
Total de ingresos y gastos reconocidos		(750 630,03)						
B) Estado total de cambios en el patrimonio neto								
	Capital	Prima de emisión	Reservas	(Acciones propias)	Resultados de ejercicios anteriores	Resultado del ejercicio	Otro patrimonio atribuido	Total
Saldos al 31 de diciembre de 2021	6 002 000,00	81,77	3 438 051,92	(2 376,54)	-	679 237,57	-	10 116 994,72
Ajustes por cambios de criterio	-	-	-	-	-	-	-	-
Ajustes por errores	-	-	-	-	-	-	-	-
Saldo ajustado	6 002 000,00	81,77	3 438 051,92	(2 376,54)	-	679 237,57	-	10 116 994,72
Total ingresos y gastos reconocidos	-	-	-	-	-	(750 630,03)	-	(750 630,03)
Aplicación del resultado del ejercicio	-	-	679 237,57	-	-	(679 237,57)	-	-
Operaciones con accionistas	186 100,00	121 879,04	(398,67)	2 197,12	-	-	-	309 777,49
Otras variaciones del patrimonio	-	-	-	-	-	-	-	-
Saldos al 31 de diciembre de 2022	6 188 100,00	121 960,81	4 116 890,82	(179,42)	-	(750 630,03)	-	9 676 142,18

Las Notas 1 a 15, descritas en la memoria adjunta, forman parte integrante del estado de cambios en el patrimonio neto correspondiente al ejercicio anual terminado el 31 de diciembre de 2022.

Fararu Inver 2005, S.I.C.A.V., S.A.

Estado de cambios en el patrimonio neto correspondiente al ejercicio anual terminado el 31 de diciembre de 2022
(Expresado en euros)



CLASE 8.^a



008509239

Al 31 de diciembre de 2021

A) Estado de ingresos y gastos reconocidos

Resultado de la cuenta de pérdidas y ganancias 679 237,57

Total ingresos y gastos imputados directamente en el patrimonio atribuido a participes y accionistas -
Total transferencias a la cuenta de pérdidas y ganancias -

Total de ingresos y gastos reconocidos 679 237,57

B) Estado total de cambios en el patrimonio neto

	Capital	Prima de emisión	Reservas	(Acciones propias)	Resultados de ejercicios anteriores	Resultado del ejercicio	Otro patrimonio atribuido	Total
Saldos al 31 de diciembre de 2020	6 002 000,00	81,77	3 303 507,45	(2 376,54)	(34 540,46)	169 084,93	-	9 437 757,15
Ajustes por cambios de criterio	-	-	-	-	-	-	-	-
Ajustes por errores	-	-	-	-	-	-	-	-
Saldo ajustado	6 002 000,00	81,77	3 303 507,45	(2 376,54)	(34 540,46)	169 084,93	-	9 437 757,15
Total ingresos y gastos reconocidos	-	-	-	-	-	679 237,57	-	679 237,57
Aplicación del resultado del ejercicio	-	-	134 544,47	-	34 540,46	(169 084,93)	-	-
Operaciones con accionistas	-	-	-	-	-	-	-	-
Otras variaciones del patrimonio	-	-	-	-	-	-	-	-
Saldos al 31 de diciembre de 2021	6 002 000,00	81,77	3 438 051,92	(2 376,54)	-	679 237,57	-	10 116 994,72



CLASE 8.^a



008509240

Fararu Inver 2005, S.I.C.A.V., S.A.

Memoria de las cuentas anuales correspondiente al ejercicio anual terminado el 31 de diciembre de 2022
(Expresada en euros)

1. Actividad y gestión del riesgo

a) Actividad

Fararu Inver 2005, S.I.C.A.V., S.A., en lo sucesivo la Sociedad, fue constituida en Madrid el 10 de marzo de 2005. Tiene su domicilio social en Paseo de la Castellana 29, Madrid.

La Sociedad se encuentra inscrita en el Registro de Sociedades de Inversión de Capital Variable de la Comisión Nacional del Mercado de Valores (C.N.M.V.) desde el 31 de agosto de 2005 con el número 3.129, adquiriendo, a efectos legales, la consideración de Sociedad de Inversión de Capital Variable a partir de entonces.

De conformidad con lo dispuesto en el artículo 1º de la Ley 35/2003, y sucesivas modificaciones, el objeto social de las Instituciones de Inversión Colectiva es la captación de fondos, bienes o derechos del público para gestionarlos e invertirlos en bienes, derechos, valores u otros instrumentos, financieros o no, siempre que el rendimiento del inversor se establezca en función de los resultados colectivos.

La gestión, administración y representación de la Sociedad está encomendada a Bankinter Gestión de Activos, S.A, S.G.I.I.C., sociedad participada al 99,99% por Bankinter, S.A., que adicionalmente es la Entidad Depositaria de la Sociedad. Dicha Entidad Depositaria debe desarrollar determinadas funciones de vigilancia, supervisión, custodia y administración para la Sociedad, de acuerdo con lo establecido en la normativa en vigor.

La Sociedad está sometida a la normativa legal específica de las Sociedades de Inversión de Capital Variable, recogida principalmente por el Real Decreto 1082/2012, de 13 de julio, y sucesivas modificaciones, por el que se aprueba el Reglamento de la Ley 35/2003, de 4 de noviembre, y sucesivas modificaciones, de Instituciones de Inversión Colectiva. Los principales aspectos de esta normativa que le son aplicables son los siguientes:

- El capital mínimo desembolsado deberá situarse en 2.400.000 euros. El capital estatutario máximo no podrá superar en más de diez veces el capital inicial.
- El número de accionistas de la Sociedad no podrá ser inferior a 100.

Cuando por circunstancias del mercado o por el obligado cumplimiento de la ley o de las prescripciones del texto refundido de la Ley de Sociedades de Capital, el capital o el número de accionistas de una sociedad de inversión, o de uno de sus compartimentos, descendieran de los mínimos establecidos en el Real Decreto 1082/2012, y sucesivas modificaciones, dichas instituciones gozarán del plazo de un año, durante el cual podrán continuar operando como tales.



CLASE 8.ª



008509241

Fararu Inver 2005, S.I.C.A.V., S.A.

Memoria de las cuentas anuales correspondiente al ejercicio anual terminado el 31 de diciembre de 2022

(Expresada en euros)

- Las acciones representativas del capital estatutario máximo que no estén suscritas o las que posteriormente haya adquirido la Sociedad, deben mantenerse en cartera hasta que sean puestas en circulación por los órganos gestores. Las acciones en cartera deberán estar en poder del Depositario, tal y como se menciona en el artículo 80 del Real Decreto 1082/2012, y sucesivas modificaciones.
- Los valores mobiliarios y demás activos financieros de la Sociedad no pueden pignorar ni constituirse en garantía de ninguna clase, salvo para servir de garantía de las operaciones que la Sociedad realice en los mercados secundarios oficiales de derivados, y deben estar bajo la custodia de las Entidades legalmente habilitadas para el ejercicio de esta función.
- Se establecen unos porcentajes máximos de obligaciones frente a terceros y de concentración de inversiones.
- La Sociedad debe cumplir con un coeficiente mínimo de liquidez del 1% del promedio mensual de su patrimonio, que debe materializarse en efectivo, en depósitos o cuentas a la vista en el Depositario o en otra entidad de crédito si el Depositario no tiene esta consideración, o en compraventas con pacto de recompra a un día de valores de Deuda Pública.
- La Sociedad se encuentra sujeta a unos límites generales a la utilización de instrumentos derivados por riesgo de mercado, así como a unos límites por riesgo de contraparte.

La Sociedad Gestora percibe una comisión anual en concepto de gastos de gestión calculada sobre el patrimonio de la Sociedad. En los ejercicios 2022 y 2021 la comisión de gestión ha sido del 0,50%.

Igualmente se establece una remuneración de la Entidad Depositaria calculada sobre el patrimonio custodiado. En los ejercicios 2022 y 2021 la comisión de depositaría ha sido del 0,10%.

b) Gestión del riesgo


La política de inversión de la Sociedad, así como la descripción de los principales riesgos asociados, se detallan en el folleto registrado y a disposición del público en el registro correspondiente de la C.N.M.V.

Debido a la operativa en mercados financieros de la Sociedad, los principales riesgos a los que se encuentra expuesta son los siguientes:

- **Riesgo de mercado:** representa el riesgo de incurrir en pérdidas debido a movimientos adversos en los precios de mercado de los activos financieros en los que opera la Sociedad. Entre dichos riesgos, los más significativos son los tipos de interés, los tipos de cambio y las cotizaciones de los títulos que la Sociedad tenga en cartera.



CLASE 8.ª



008509242

Fararu Inver 2005, S.I.C.A.V., S.A.

Memoria de las cuentas anuales correspondiente al ejercicio anual terminado el 31 de diciembre de 2022

(Expresada en euros)

- **Riesgo de crédito:** se trata del riesgo de que puedan originarse pérdidas potenciales debidas a cambios en la capacidad o intención de la contraparte de cumplir sus obligaciones financieras con la Sociedad.
- **Riesgo de liquidez:** se produce cuando existen dificultades en el momento de realizar en el mercado los activos en cartera.
- **Riesgo operacional:** aquel que puede provocar pérdidas como resultado de errores humanos, procesos internos inadecuados o defectuosos, fallos en los sistemas o como consecuencia de acontecimientos externos.

La Sociedad Gestora tiene establecidos los mecanismos necesarios para controlar la exposición a los riesgos de mercado, crédito y liquidez, así como el referido al riesgo operacional. En este sentido, el control de los coeficientes normativos mencionados en el apartado 1.a), anterior, limitan la exposición a dichos riesgos.

La invasión de Ucrania por parte de Rusia está provocando, entre otros efectos, una variación del precio de determinadas materias primas y del coste de la energía, así como el mantenimiento de sanciones, embargos y restricciones hacia Rusia que afectan a la economía en general y a las empresas con operaciones con y en Rusia, específicamente. La medida en la que este conflicto bélico impacte en la cartera de inversiones de la Sociedad dependerá del desarrollo de acontecimientos futuros que no se pueden predecir fiablemente a la fecha de formulación de las presentes cuentas anuales.

2. Bases de presentación de las cuentas anuales

a) Imagen fiel

Las cuentas anuales, formuladas por los Administradores de la Sociedad, han sido preparadas a partir de los registros contables de la Sociedad, habiéndose aplicado las disposiciones legales vigentes en materia contable que le son aplicables, con el objeto de mostrar la imagen fiel de su patrimonio, de su situación financiera y de sus resultados.

Las cuentas anuales adjuntas se encuentran pendientes de aprobación por la Junta de Accionistas de la Sociedad, si bien los Administradores estiman que serán aprobadas sin modificaciones significativas.



008509243

CLASE 8.ª

Fararu Inver 2005, S.I.C.A.V., S.A.

Memoria de las cuentas anuales correspondiente al ejercicio anual terminado el 31 de diciembre de 2022

(Expresada en euros)

b) Principios contables

Para la elaboración de estas cuentas anuales se han seguido los principios y criterios contables y de clasificación recogidos, fundamentalmente, en la Circular 3/2008 de la C.N.M.V. y sucesivas modificaciones. Los principios más significativos se describen en la Nota 4. No existe ningún principio contable de aplicación obligatoria que, siendo significativo su efecto sobre estas cuentas anuales, se haya dejado de aplicar.

c) Comparabilidad

Las cuentas anuales al 31 de diciembre de 2022 se presentan atendiendo a la estructura y principios contables establecidos en la normativa vigente de la C.N.M.V.

Los Administradores de la Sociedad presentan, a efectos comparativos, con cada una de las partidas del balance, de la cuenta de pérdidas y ganancias y del estado de cambios en el patrimonio neto, además de las cifras del ejercicio 2022, las correspondientes al ejercicio anterior.

No se han producido modificaciones contables que afecten significativamente a la comparación entre las cuentas anuales de los ejercicios 2022 y 2021.

d) Consolidación

Al 31 de diciembre de 2022, la Sociedad, no está obligada, de acuerdo con el contenido del artículo 42 del Código de Comercio, a formular cuentas anuales consolidadas o bien por no ser sociedad dominante de un grupo de sociedades o no formar parte de un grupo de sociedades, según lo previsto en dicho artículo.


e) Estimaciones contables y corrección de errores

En determinadas ocasiones los Administradores de la Sociedad han realizado estimaciones para obtener la valoración de algunos activos, pasivos, ingresos, gastos y compromisos que figuran registrados en las cuentas anuales. Dichas estimaciones se refieren, principalmente, al valor razonable y a las posibles pérdidas por deterioro de determinados activos financieros, si los hubiera. Aun cuando éstas se consideren las mejores estimaciones posibles, en base a la información existente en el momento del cálculo, acontecimientos futuros podrían obligar a modificarlas prospectivamente, de acuerdo con la normativa vigente.

En cualquier caso, el valor liquidativo por acción de la Sociedad se verá afectado por las fluctuaciones de los precios del mercado y otros riesgos asociados a las inversiones financieras.



CLASE 8.ª



008509244

Fararu Inver 2005, S.I.C.A.V., S.A.

Memoria de las cuentas anuales correspondiente al ejercicio anual terminado el 31 de diciembre de 2022
(Expresada en euros)

No existen cambios en las estimaciones contables ni errores que se hubieran producido en ejercicios anteriores y hayan sido detectados durante los ejercicios 2022 y 2021.

Las cifras contenidas en los documentos que componen estas cuentas anuales, el balance, la cuenta de pérdidas y ganancias, el estado de cambios en el patrimonio neto y esta memoria, están expresadas en euros, excepto cuando se indique expresamente.

3. Propuesta y aprobación de distribución de resultados

El detalle de la propuesta de distribución del resultado del ejercicio 2022, por el Consejo de Administración a la Junta de Accionistas, así como la aprobación de la distribución del resultado del ejercicio 2021, es la siguiente:

	2022	2021
Base de reparto		
Resultado del ejercicio	<u>(750 630,03)</u>	<u>679 237,57</u>
	<u>(750 630,03)</u>	<u>679 237,57</u>
Propuesta de distribución		
Reserva legal	-	67 923,76
Reserva voluntaria	-	611 313,81
Resultados de ejercicios anteriores	<u>(750 630,03)</u>	<u>-</u>
	<u>(750 630,03)</u>	<u>679 237,57</u>

4. Resumen de los principios contables y normas de valoración más significativos

Los principios contables más significativos aplicados en la formulación de estas cuentas anuales han sido los siguientes:

a) Principio de empresa en funcionamiento

En la elaboración de las cuentas anuales se ha considerado que la gestión de la Sociedad continuará en el futuro previsible. Por tanto, la aplicación de las normas contables no está encaminada a determinar el valor del patrimonio a efectos de su transmisión global o parcial ni el importe resultante en caso de su liquidación.



CLASE 8.ª



008509245

Fararu Inver 2005, S.I.C.A.V., S.A.

Memoria de las cuentas anuales correspondiente al ejercicio anual terminado el 31 de diciembre de 2022
(Expresada en euros)

b) Principio del devengo

Los ingresos y gastos se registran contablemente en función del periodo en que se devengan, con independencia de cuando se produce su cobro o pago efectivo.

c) Deudores

La valoración inicial se realiza por su valor razonable que, salvo evidencia en contrario, es el precio de la transacción, que equivale al valor razonable de la contraprestación entregada más los costes de transacción que les sean directamente atribuibles.

La valoración posterior se hace a su coste amortizado. Los intereses devengados se contabilizan en la cuenta de pérdidas y ganancias aplicando el método del tipo de interés efectivo. No obstante, aquellas partidas cuyo importe se espere recibir en un plazo de tiempo inferior a un año se valoran por su valor nominal.

Las pérdidas por deterioro del valor de las partidas a cobrar se calculan teniendo en cuenta los flujos de efectivo futuros estimados, descontados al tipo de interés efectivo calculado en el momento del reconocimiento. Las correcciones valorativas por deterioro, así como su reversión se reconocen como un gasto o un ingreso en la cuenta de pérdidas y ganancias.

d) Cartera de inversiones financieras

Los activos de la cartera de inversiones financieras han sido considerados como activos financieros a valor razonable con cambios en la cuenta de pérdidas y ganancias. Los principales productos financieros recogidos en la cartera, así como la determinación de su valor razonable se describen a continuación:

- Valores representativos de deuda: valores que suponen una deuda para su emisor y que devengan una remuneración consistente en un interés establecido contractualmente.

El valor razonable de los valores representativos de deuda cotizados se determina por los precios de cotización en un mercado, siempre y cuando éste sea activo y los precios se obtengan de forma consistente. Cuando no estén disponibles precios de cotización el valor razonable se corresponde con el precio de la transacción más reciente siempre que no haya habido un cambio significativo en las circunstancias económicas desde el momento de la transacción.

Los intereses devengados no cobrados de valores representativos de deuda se periodifican de acuerdo con el tipo de interés efectivo y forman parte del resultado del ejercicio.



CLASE 8.ª



008509246

Fararu Inver 2005, S.I.C.A.V., S.A.

Memoria de las cuentas anuales correspondiente al ejercicio anual terminado el 31 de diciembre de 2022

(Expresada en euros)

- Instrumentos de patrimonio: instrumentos financieros emitidos por otras entidades, tales como acciones y cuotas participativas, que tienen la naturaleza de instrumentos de capital para el emisor.

El valor razonable de los instrumentos de patrimonio cotizados lo establece el cambio oficial de cierre del día de la fecha del balance, si existe, o inmediato hábil anterior o el cambio medio ponderado si no existiera precio oficial de cierre.

- Depósitos en entidades de crédito: depósitos que la Sociedad mantiene en entidades de crédito, a excepción de los saldos que se recogen en el epígrafe de "Tesorería".

Se considera valor razonable el precio que iguala el rendimiento interno de la inversión a los tipos de mercado vigentes en cada momento.

- Acciones o participaciones de otras Instituciones de Inversión Colectiva: su valor razonable se establece en función del valor liquidativo o valor de cotización del día de referencia. En el caso de que para el día de referencia no se calculara un valor liquidativo, se utiliza el último valor liquidativo disponible. Para las inversiones en Instituciones de Inversión Colectiva de Inversión Libre, Instituciones de Inversión Colectiva de Instituciones de Inversión Colectiva de Inversión Libre e Instituciones de Inversión Colectiva extranjeras similares, se utilizan, en su caso, valores liquidativos estimados.

- Derivados: incluye, entre otros, las diferencias de valor en los contratos de futuros y forwards, las primas pagadas/cobradas por warrants y opciones compradas/emitidas, cobros o pagos asociados a los contratos de permuta financiera, así como las inversiones en productos estructurados.


El valor del cambio oficial de cierre el día de referencia determina su valor razonable. Para los no negociados en mercados organizados, la Sociedad Gestora establece un modelo de valoración en función de las condiciones específicas establecidas en la Circular 6/2010 de la C.N.M.V., y sucesivas modificaciones.

Los activos en los que concurra un deterioro notorio e irrecuperable de su inversión se darán de baja con cargo a la cuenta de pérdidas y ganancias.

Los activos y pasivos financieros se dan de baja en el balance cuando se traspasan, sustancialmente, todos los riesgos y beneficios inherentes a la propiedad de estos.



CLASE 8.ª



008509247

Fararu Inver 2005, S.I.C.A.V., S.A.

Memoria de las cuentas anuales correspondiente al ejercicio anual terminado el 31 de diciembre de 2022
(Expresada en euros)

e) Adquisición y cesión temporal de activos

Las adquisiciones temporales de activos o adquisiciones con pacto de retrocesión se contabilizan por el importe efectivo desembolsado, cualesquiera que sean los instrumentos subyacentes, en la cuenta de activo correspondiente.

La diferencia entre este importe y el precio de retrocesión se imputa como ingreso en la cuenta de pérdidas y ganancias utilizando el método del tipo de interés efectivo.

Las diferencias de valor razonable se imputan en la cuenta de pérdidas y ganancias en el epígrafe de "Variación del valor razonable en instrumentos financieros".

La cesión en firme del activo adquirido temporalmente se registra como pasivo financiero a valor razonable con cambios en pérdidas y ganancias.

f) Instrumentos de patrimonio

Los instrumentos de patrimonio cotizados se registran en el momento de su contratación por el valor razonable de la contraprestación entregada, incluyendo los costes de transacción explícitos directamente atribuibles a la operación.

Las diferencias que surjan como consecuencia de los cambios en el valor razonable de estos activos se reflejan en la cuenta de pérdidas y ganancias de la siguiente forma: las diferencias negativas o diferencias positivas se registran bajo el epígrafe de "Deterioro y resultado por enajenaciones de instrumentos financieros" o de "Variación del valor razonable en instrumentos financieros por operaciones de la cartera interior o exterior", según los cambios se hayan liquidado o no, utilizando como contrapartida la cuenta de "Instrumentos de patrimonio", de la cartera interior o exterior del activo del balance.

g) Valores representativos de deuda

Los valores representativos de deuda se registran en el momento de su liquidación por el valor razonable de la contraprestación entregada, incluyendo los costes de transacción explícitos directamente atribuibles a la operación.



CLASE 8.^a



008509248

Fararu Inver 2005, S.I.C.A.V., S.A.

Memoria de las cuentas anuales correspondiente al ejercicio anual terminado el 31 de diciembre de 2022
(Expresada en euros)

Las diferencias que surjan como consecuencia de los cambios en el valor razonable de estos activos se reflejan en la cuenta de pérdidas y ganancias de la siguiente forma: las diferencias negativas o diferencias positivas se registran bajo el epígrafe de "Deterioro y resultado por enajenaciones de instrumentos financieros" o de "Variación del valor razonable en instrumentos financieros por operaciones de la cartera interior o exterior", según los activos se hayan liquidado o no, utilizando como contrapartida la cuenta de "Valores representativos de deuda", de la cartera interior o exterior del activo del balance.

h) Operaciones de derivados, excepto permutas financieras

Las operaciones de derivados se registran en el momento de su contratación y hasta el momento de cierre de la posición o el vencimiento del contrato, en el epígrafe correspondiente de cuentas de orden, por el importe nominal comprometido.

Los fondos depositados en concepto de garantía tienen la consideración contable de depósito cedido, registrándose en el capítulo correspondiente del epígrafe de "Deudores" del activo en el balance de situación.

El valor razonable de los valores aportados en garantía se registra en cuentas de orden en el epígrafe de "Valores aportados como garantía por la Institución de Inversión Colectiva".

Las primas resultantes de las opciones compradas o emitidas se reflejan en el epígrafe de "Derivados" del activo o pasivo del balance, en la fecha de ejecución de la operación.

Las diferencias que surjan como consecuencia de los cambios en el valor razonable de estos activos se reflejan en la cuenta de pérdidas y ganancias de la siguiente forma: las diferencias negativas o diferencias positivas se registran bajo el epígrafe de "Resultados por operaciones con derivados" o de "Variación del valor razonable en instrumentos financieros por operaciones con derivados", según éstos se hayan liquidado o no, utilizando como contrapartida el epígrafe de "Derivados", de la cartera interior o exterior del activo o del pasivo corriente del balance.

i) Moneda extranjera

En el caso de partidas monetarias que sean tesorería, débitos y créditos, las diferencias de cambio, tanto positivas como negativas, se reconocen en la cuenta de pérdidas y ganancias bajo el epígrafe de "Diferencias de cambio".

Para el resto de las partidas monetarias y no monetarias que forman parte de la cartera de instrumentos financieros, las diferencias de cambio se tratan conjuntamente con las pérdidas y ganancias derivadas de la valoración.



CLASE 8.ª



008509249

Fararu Inver 2005, S.I.C.A.V., S.A.

Memoria de las cuentas anuales correspondiente al ejercicio anual terminado el 31 de diciembre de 2022
(Expresada en euros)

j) Acciones propias y prima de emisión

La adquisición por parte de la Sociedad de sus propias acciones se registra en el patrimonio neto de ésta, con signo negativo, por el valor razonable de la contraprestación entregada.

Las diferencias positivas o negativas que se producen entre la contraprestación recibida en la colocación o enajenación y el valor nominal o el valor razonable de dichas acciones, según se trate de acciones puestas en circulación por primera vez o previamente adquiridas por la Sociedad, se registrarán en el epígrafe de "Prima de emisión" del patrimonio atribuido a accionistas.

Los gastos y costes de transacción inherentes a estas operaciones se registran directamente contra el patrimonio neto como menores reservas, netos del efecto impositivo, a menos que se haya desistido de la transacción o se haya abandonado, en cuyo caso se imputará a la cuenta de pérdidas y ganancias.

En el apartado octavo del artículo 32 de la Ley 35/2003 y sucesivas modificaciones, se establece que la adquisición por la Sociedad de sus acciones propias, entre el capital inicial y el capital estatutario máximo, no estará sujeta a las limitaciones establecidas sobre adquisición derivativa de acciones propias en la Ley de Sociedades de Capital. Por debajo de dicho capital mínimo la Sociedad podrá adquirir acciones con los límites y condiciones establecidos en la citada Ley de Sociedades de Capital.

k) Valor liquidativo de las acciones

La determinación del patrimonio de la Sociedad, a los efectos del cálculo del valor liquidativo de las correspondientes acciones que lo componen, se realiza de acuerdo con los criterios establecidos en la Circular 6/2008 de la C.N.M.V., y sucesivas modificaciones.

l) Impuesto sobre beneficios

La cuenta de pérdidas y ganancias recoge el gasto por el Impuesto sobre beneficios, en cuyo cálculo se contempla el efecto del diferimiento de las diferencias producidas entre la base imponible del impuesto y el resultado contable antes de aplicar el impuesto que revierte en periodos subsiguientes.

Los pasivos por impuestos diferidos se reconocen siempre, en cambio los activos por impuestos diferidos sólo se reconocen en la medida en que resulte probable que la Institución disponga de ganancias fiscales futuras que permitan la aplicación de estos activos.



CLASE 8.ª



008509250

Fararu Inver 2005, S.I.C.A.V., S.A.

Memoria de las cuentas anuales correspondiente al ejercicio anual terminado el 31 de diciembre de 2022

(Expresada en euros)

Los derechos a compensar en ejercicios posteriores por las pérdidas fiscales no dan lugar al reconocimiento de un activo por impuesto diferido en ningún caso y sólo se reconocen mediante la compensación del gasto por impuesto con la frecuencia del cálculo del valor liquidativo. Las pérdidas fiscales que puedan compensarse se registran en el epígrafe de "Cuentas de orden - Pérdidas fiscales a compensar".

5. Deudores

El desglose de este epígrafe, al 31 de diciembre de 2022 y 2021, es el siguiente:

	2022	2021
Depósitos de garantía	2 723,15	18 363,32
Administraciones Públicas deudoras	75 752,92	115 059,82
Operaciones pendientes de liquidar	-	6,67
Otros	4 279,00	3 915,45
	<u>82 755,07</u>	<u>137 345,26</u>


El capítulo "Depósitos de garantía" al 31 de diciembre de 2022 y 2021 recoge los importes cedidos en garantía por posiciones en derivados vivos al cierre de cada ejercicio.

El capítulo de "Administraciones Públicas deudoras" al 31 de diciembre de 2022 y 2021 se desglosa tal y como sigue:

	2022	2021
Retenciones practicadas en el ejercicio sobre intereses y otros rendimientos de capital mobiliario	10 429,99	72 462,25
Retenciones practicadas en ejercicios anteriores sobre intereses y otros rendimientos de capital mobiliario	65 322,93	42 597,57
	<u>75 752,92</u>	<u>115 059,82</u>



CLASE 8.ª



008509251

Fararu Inver 2005, S.I.C.A.V., S.A.

Memoria de las cuentas anuales correspondiente al ejercicio anual terminado el 31 de diciembre de 2022
(Expresada en euros)

6. Acreedores

El desglose de este epígrafe, al 31 de diciembre de 2022 y 2021, es el siguiente:

	2022	2021
Administraciones Públicas acreedoras	-	6 860,99
Operaciones pendientes de liquidar	-	6,67
Otros	16 594,88	15 944,71
	<u>16 594,88</u>	<u>22 812,37</u>

El capítulo de "Administraciones Públicas acreedoras" al 31 de diciembre de 2021 recoge el Impuesto sobre beneficios devengado en el ejercicio.

El capítulo de "Acreedores - Otros" recoge, principalmente, el importe de las comisiones de gestión y depositaría pendientes de pago al cierre del ejercicio correspondiente.

7. Cartera de inversiones financieras

El detalle de la cartera de valores de la Sociedad, por tipo de activo, al 31 de diciembre de 2022 y 2021 se muestra a continuación:

	2022	2021
Cartera interior	<u>569 975,34</u>	<u>609 195,69</u>
Instrumentos de patrimonio	126 678,10	194 046,34
Otros	443 297,24	415 149,35
Cartera exterior	<u>7 710 317,82</u>	<u>8 099 405,67</u>
Valores representativos de deuda	2 247 202,21	1 327 276,77
Instrumentos de patrimonio	992 335,62	1 544 406,01
Instituciones de Inversión Colectiva	4 470 528,93	5 215 819,46
Derivados	251,06	11 903,43
Intereses de la cartera de inversión	<u>(3 496,00)</u>	<u>(4 945,14)</u>
	<u>8 276 797,16</u>	<u>8 703 656,22</u>



CLASE 8.^a



008509252

Fararu Inver 2005, S.I.C.A.V., S.A.

Memoria de las cuentas anuales correspondiente al ejercicio anual terminado el 31 de diciembre de 2022
(Expresada en euros)

En los Anexos I y II adjuntos, partes integrantes de esta memoria, se detallan la cartera de inversiones financieras y las inversiones en derivados de la Sociedad, respectivamente, al 31 de diciembre de 2022. En los Anexos III y IV adjuntos, partes integrantes de esta memoria, se detallan la cartera de inversiones financieras y las inversiones en derivados de la Sociedad, respectivamente, al 31 de diciembre de 2021.

Al 31 de diciembre de 2022 y 2021 todos los títulos recogidos dentro de la cartera de inversiones financieras se encuentran depositados en Bankinter, S.A.

8. Tesorería

El detalle de este epígrafe al cierre de los ejercicios 2022 y 2021, se muestra a continuación:

	2022	2021
Cuentas en el Depositario		
Cuentas en euros	1 282 317,71	1 195 179,83
Cuentas en divisa	<u>50 867,12</u>	<u>111 590,83</u>
	<u>1 333 184,83</u>	<u>1 306 770,66</u>

Durante los ejercicios 2022 y 2021 el tipo de interés de remuneración de las cuentas en el Depositario ha sido un tipo de interés de mercado.

9. Patrimonio atribuido a accionistas

El movimiento del Patrimonio atribuido a accionistas durante los ejercicios 2022 y 2021 se detalla en el Estado de cambios en el patrimonio neto.

a) Capital social

El movimiento del capital social durante los ejercicios 2022 y 2021, se muestra a continuación:

	2021	Operaciones con acciones	Otros	2022
Capital inicial	2 404 050,00	-	-	2 404 050,00
Capital estatutario emitido	<u>3 597 950,00</u>	<u>186 100,00</u>	-	<u>3 784 050,00</u>
	<u>6 002 000,00</u>	<u>186 100,00</u>	-	<u>6 188 100,00</u>



CLASE 8.^a



008509253

Fararu Inver 2005, S.I.C.A.V., S.A.

Memoria de las cuentas anuales correspondiente al ejercicio anual terminado el 31 de diciembre de 2022
(Expresada en euros)

	2020	Operaciones con acciones	Otros	2021
Capital inicial	2 404 050,00	-	-	2 404 050,00
Capital estatutario emitido	3 597 950,00	-	-	3 597 950,00
	6 002 000,00	-	-	6 002 000,00

El capital social inicial está representado por 240.405 acciones de 10,00 euros nominales cada una, totalmente suscritas y desembolsadas.

Las acciones de la Sociedad están admitidas a negociación en Bolsas y Mercados Españoles.


El capital estatutario máximo se establece en 24.040.500,00 euros representado por 2.404.050 acciones de 10,00 euros nominales cada una.

Durante el ejercicio 2022, la Sociedad ha procedido a realizar varias emisiones de capital estatutario por un importe total de 186.100,00 euros, habiendo puesto en circulación 18.610 acciones de 10 euros de valor nominal cada una de ellas, totalmente suscritas y desembolsadas. La última emisión de acciones fue realizada con fecha 24 de marzo de 2022.

b) Reservas

El movimiento de las reservas y el resultado durante los ejercicios 2022 y 2021, se muestra a continuación:

	2021	Distribución resultados de 2021	Otros	2022
Reserva legal	480 186,42	67 923,76	-	548 110,18
Reserva voluntaria	2 957 865,50	611 313,81	(398,67)	3 568 780,64
	3 438 051,92	679 237,57	(398,67)	4 116 890,82



008509254

CLASE 8.ª

Fararu Inver 2005, S.I.C.A.V., S.A.

Memoria de las cuentas anuales correspondiente al ejercicio anual terminado el 31 de diciembre de 2022

(Expresada en euros)

	2020	Distribución resultados de 2020	Otros	2021
Reserva legal	463 277,93	16 908,49	-	480 186,42
Reserva voluntaria	2 840 229,52	117 635,98	-	2 957 865,50
Resultado de ejercicios anteriores	(34 540,46)	34 540,46	-	-
	3 268 966,99	169 084,93	-	3 438 051,92

La reserva legal se dota de conformidad con el artículo 274 de la Ley de Sociedades de Capital, que establece que, en todo caso, una cifra igual al 10 por 100 del beneficio del ejercicio se destinará a ésta hasta que alcance, al menos, el 20 por 100 del capital social. No puede ser distribuida y si es usada para compensar pérdidas, en el caso de que no existan otras reservas disponibles suficientes para tal fin, debe ser repuesta con beneficios futuros.

c) Acciones propias

El movimiento del epígrafe de "Acciones propias" durante los ejercicios 2022 y 2021, ha sido el siguiente:

	2022	2021
Saldo al 1 de enero	(2 376,54)	(2 376,54)
Entradas	(12 916,14)	-
Salidas	15 113,26	-
Saldo al 31 de diciembre	(179,42)	(2 376,54)

Al 31 de diciembre de 2022 y 2021 la Sociedad mantenía 11 y 203 acciones propias en cartera, respectivamente.



CLASE 8.ª



008509255

Fararu Inver 2005, S.I.C.A.V., S.A.

Memoria de las cuentas anuales correspondiente al ejercicio anual terminado el 31 de diciembre de 2022
(Expresada en euros)

d) Valor liquidativo

El valor liquidativo de las acciones al 31 de diciembre de 2022 y 2021 se ha obtenido de la siguiente forma:

	2022	2021
Patrimonio atribuido a accionistas	<u>9 676 142,18</u>	<u>10 116 994,72</u>
Número de acciones en circulación	<u>618 799</u>	<u>599 997</u>
Valor liquidativo por acción	<u>15,64</u>	<u>16,86</u>
Número de accionistas	<u>198</u>	<u>105</u>

e) Accionistas

Al cierre de los ejercicios 2022 y 2021, 4 accionistas, personas físicas, poseían acciones que representaban el 96,95% y 99,96%, respectivamente, de la cifra de capital social en circulación, por lo que al poseer un porcentaje de participación superior al 20%, se considera participación significativa de acuerdo con el artículo 31 del Real Decreto 1082/2012 de Instituciones de Inversión Colectiva, y sucesivas modificaciones.

10. Cuentas de compromiso

En los Anexos II y IV adjuntos, partes integrantes de esta memoria, se detalla la cartera de inversiones en derivados de la Sociedad al 31 de diciembre de 2022 y 2021, respectivamente.



CLASE 8.ª



008509256

Fararu Inver 2005, S.I.C.A.V., S.A.

Memoria de las cuentas anuales correspondiente al ejercicio anual terminado el 31 de diciembre de 2022
(Expresada en euros)

11. Otras cuentas de orden

El desglose de este epígrafe, al 31 de diciembre de 2022 y 2021, es el siguiente:

	2022	2021
Capital nominal no suscrito ni en circulación	17 852 400,00	18 038 500,00
Pérdidas fiscales a compensar	750 630,03	-
Otros	2 587 161,91	1 532 824,60
	<u>21 190 191,94</u>	<u>19 571 324,60</u>

12. Administraciones públicas y situación fiscal

Durante el ejercicio 2022, el régimen fiscal de la Sociedad ha estado regulado por la Ley 27/2014, de 27 de noviembre, del Impuesto sobre Sociedades, encontrándose sujeta en dicho impuesto a un tipo de gravamen del 1% o del 25%, en función de lo establecido en el artículo 29.4. de dicha Ley. Adicionalmente, el artículo 26 de la Ley 27/2014 establece para el ejercicio 2022 una limitación del importe de las bases imponibles negativas de ejercicios anteriores a compensar, en función de la situación de la Sociedad respecto a las mismas.

Durante el ejercicio 2022 el tipo impositivo de la Sociedad ha sido del 1%.

Las bases imponibles del Impuesto sobre beneficios del ejercicio se han incorporado al importe de las Bases Imponibles Negativas pendientes de compensar de ejercicios anteriores, en el epígrafe "Pérdidas fiscales a compensar" en Cuentas de Orden.

No existen diferencias significativas entre el resultado contable antes de impuestos del ejercicio y la base imponible del "Impuesto sobre beneficios".


De acuerdo con la legislación vigente, las declaraciones para los diferentes impuestos a los que la Sociedad se halla sujeta no pueden considerarse definitivas hasta haber sido inspeccionadas por las autoridades fiscales o haber transcurrido el plazo de prescripción de cuatro años.

La Sociedad tiene abiertos a inspección todos los impuestos a los que está sujeta de los últimos cuatro ejercicios.

No existen contingencias significativas que pudieran derivarse de una revisión por las autoridades fiscales.



CLASE 8.ª



008509257

Fararu Inver 2005, S.I.C.A.V., S.A.

Memoria de las cuentas anuales correspondiente al ejercicio anual terminado el 31 de diciembre de 2022

(Expresada en euros)

13. Información sobre el periodo medio de pago a proveedores.

En relación con la información a incorporar en la memoria de las cuentas anuales sobre aplazamientos de pago a proveedores en operaciones comerciales calculado en base a lo establecido en la Resolución de 29 de enero de 2016 del Instituto de Contabilidad y Auditoría de Cuentas, el periodo medio de pago a proveedores efectuado durante los ejercicios 2022 y 2021 está dentro de los límites legales establecidos en la legislación vigente.

14. Otra información

La Sociedad Gestora ha adoptado procedimientos para evitar conflictos de interés y asegurarse de que las operaciones vinculadas se realizan en interés exclusivo de la Sociedad y a precios de mercado. Los informes periódicos incluyen, según lo establecido en la Circular 4/2008 de la C.N.M.V., y sucesivas modificaciones, información sobre las operaciones vinculadas realizadas, si las hubiera.

Adicionalmente, en la Nota de "Actividad y gestión del riesgo" se indica el importe de las comisiones retrocedidas con origen en las Instituciones de Inversión Colectiva gestionadas por entidades pertenecientes al Grupo de la Sociedad Gestora, en caso de que se hubieran producido durante el ejercicio.

Respecto a la operativa que realiza con el Depositario, en la Nota de "Tesorería" se indican las cuentas que mantiene la Sociedad con el éste al 31 de diciembre de 2022 y 2021.

Al tratarse de una Sociedad que por sus peculiaridades no dispone de empleados ni oficinas y que por su naturaleza está gestionada por una Sociedad Gestora de Instituciones de Inversión Colectiva, los temas relativos a la protección del medio ambiente y la seguridad y salud del trabajador aplican exclusivamente a dicha Sociedad Gestora.

Los honorarios percibidos por PricewaterhouseCoopers Auditores, S.L., por servicios de auditoría de cuentas anuales de los ejercicios 2022 y 2021, ascienden a 2 miles de euros, en cada ejercicio.

Durante los ejercicios 2022 y 2021 no han existido remuneraciones a los miembros del Órgano de Administración, ni existen obligaciones contraídas en materia de pensiones y de seguros de vida respecto a los miembros del Consejo de Administración, ni anticipos o créditos concedidos a los mismos, ni se han asumido otras obligaciones por su cuenta a título de garantía.



CLASE 8.ª



008509258

Fararu Inver 2005, S.I.C.A.V., S.A.

Memoria de las cuentas anuales correspondiente al ejercicio anual terminado el 31 de diciembre de 2022
(Expresada en euros)

El Consejo de Administración de la Sociedad, al 31 de diciembre de 2022, se compone de:

	Hombres	2022 Mujeres	Entidad Jurídica
Consejeros	<u>2</u>	<u>1</u>	<u>-</u>

Al 31 de diciembre de 2022, los Administradores de la Sociedad y las personas vinculadas a los mismos, tal y como se describen en el artículo 231 del Texto Refundido de la Ley de Sociedades de Capital, manifiestan que no han incurrido en ninguna situación de conflicto de interés que haya tenido que ser incluida en esta memoria, de acuerdo con lo dispuesto en el artículo 229 de la Ley anteriormente mencionada.

Por lo que hace referencia al resto de la información solicitada por la Ley de Sociedades de Capital en su artículo 260 y que no ha sido desarrollada en esta memoria, debemos indicar que la misma no es de aplicación a la Sociedad pues no se encuentra en las situaciones contempladas por los apartados correspondientes de dicho artículo.

15. Hechos posteriores

Desde el cierre del ejercicio al 31 de diciembre de 2022 hasta la fecha de formulación de las presentes cuentas anuales, no se han producido hechos posteriores de especial relevancia que sean objeto de incluir en esta memoria.

Anexo I. Cartera de inversiones financieras al 31 de diciembre de 2022
(Expresado en euros)



CLASE 8.^a



008509259

Cartera Interior	Divisa	Valoración inicial	Intereses	Valor razonable	(Minusvalía) / Plusvalía	ISIN
Acciones admitidas cotización						
FERROVIAL, S.A.	EUR	20 605,17	-	20 359,04	(246,13)	ES0118900010
BKT	EUR	24 293,17	-	64 829,92	40 536,75	ES0113679137
INDITEX	EUR	11 153,53	-	11 878,30	724,77	ES0148396007
LINEA DIRECTA	EUR	16 776,35	-	10 673,98	(6 102,37)	ES0105546008
ACERINOX	EUR	17 231,83	-	18 936,86	1 705,03	ES0132105018
TOTALES Acciones admitidas cotización		90 060,05	-	126 678,10	36 618,05	
Entidades de capital riesgo						
ARCANO CAPITAL BP I	EUR	91 829,52	-	172 474,02	80 644,50	ES0109867004
QUALITAS EQUITY	EUR	167 362,29	-	181 295,72	13 933,43	ES0110945005
ARCANO CAPITAL BP I	EUR	75 066,58	-	89 527,50	14 460,92	ES0109744146
TOTALES Entidades de capital riesgo		334 258,39	-	443 297,24	109 038,85	
TOTAL Cartera Interior		424 318,44	-	569 975,34	145 656,90	

Anexo I. Cartera de inversiones financieras al 31 de diciembre de 2022
(Expresado en euros)

Cartera Exterior	Divisa	Valoración inicial	Intereses	Valor razonable	(Minusvalía) / Plusvalía	ISIN
Deuda pública						
DEUDA ESTADO ITALIA 0,95 2027-09-15	EUR	210 917,00	(2 547,78)	178 561,38	(32 355,62)	IT0005416570
TESORO PUBLICO 0,13 2023-04-30	USD	201 824,64	1 615,32	182 648,97	(19 175,67)	US91282CBX83
TOTALES Deuda pública		412 741,64	(932,46)	361 210,35	(51 531,29)	
Renta fija privada cotizada						
TESCO PLC 2,50 2024-07-01	EUR	99 461,00	1 389,46	98 246,96	(1 214,04)	XS1082971588
CAIXABANK 3,75 2024-02-15	EUR	106 398,50	(577,94)	102 042,34	(4 356,16)	XS1951220596
BAT INTL FINANCE PLC 2,75 2025-03-25	EUR	221 692,00	(6 248,62)	205 653,87	(16 038,13)	XS0909359332
BANK OF IRELAND 1,00 2025-11-25	EUR	187 099,00	1 360,36	185 981,90	(1 117,10)	XS2082969655
BPCE SA 0,50 2027-09-15	EUR	202 936,00	(604,24)	174 013,39	(28 922,61)	FR0013534674
NISSAN MOTOR CO LTD 2,65 2026-03-17	EUR	198 766,00	2 981,68	187 117,93	(11 648,07)	XS2228683277
INTESA SANPAOLO SPA 0,75 2024-12-04	EUR	94 947,00	1 126,81	93 792,61	(1 154,39)	XS2089368596
STELLANTIS NV 3,88 2026-01-05	EUR	174 126,00	(3 465,33)	158 269,71	(15 856,29)	XS2178833773
LLOYDS TSB BANK PLC 0,50 2025-11-12	EUR	188 402,00	1 180,46	185 786,31	(2 615,69)	XS2078918781
RENAULT 2,00 2024-07-11	EUR	97 952,50	1 468,76	96 767,69	(1 184,81)	FR0013393774
TOTALES Renta fija privada cotizada		1 571 780,00	(1 388,60)	1 487 672,71	(84 107,29)	
Emisiones avaladas						
CEE 2,85 2028-06-02	EUR	85 492,50	363,10	84 567,40	(925,10)	EU000A287074
CEE 2,50 2027-11-04	EUR	339 343,64	(1 538,04)	313 751,75	(25 591,89)	EU000A1HBX57
TOTALES Emisiones avaladas		424 836,14	(1 174,94)	398 319,15	(26 516,99)	
Acciones admitidas cotización						
UBS AG	CHF	21 899,14	-	29 078,49	7 179,35	CH0244767585
RIO TINTO PLC	GBP	35 453,46	-	34 505,86	(947,60)	GB0007188757
BAYER	EUR	15 558,77	-	15 029,08	(529,69)	DE000BAY0017
SAP AG-VORZUG	EUR	7 958,27	-	8 385,93	427,66	DE0007164600
LLOYDS TSB BANK PLC	GBP	17 924,17	-	14 656,08	(3 268,09)	GB0008706128
RECKITT BENCKISER PL	GBP	21 831,01	-	20 078,55	(1 752,46)	GB00B24CGK77
DEUTSCHE POST	EUR	15 762,24	-	16 358,70	596,46	DE0005552004



CLASE 8.ª



008509260

Anexo I. Cartera de inversiones financieras al 31 de diciembre de 2022
(Expresado en euros)



CLASE 8.^a



008509261

Cartera Exterior	Divisa	Valoración inicial	Intereses	Valor razonable	(Minusvalía / Plusvalía)	ISIN
TELEPERFORMANCE	EUR	6 577,14	-	6 681,00	103,86	FR0000051807
ENEL SPA	EUR	37 276,16	-	32 700,03	(4 576,13)	IT00003128367
ORSTED A/S	DKK	17 378,56	-	16 640,19	(738,37)	DK0060094928
BLACKROCK INC	USD	130 546,85	-	190 296,06	59 749,21	IE00B4ND3602
ALCON INC	USD	140 233,60	-	173 416,23	33 182,63	CH0432492467
TOTAL, S.A	EUR	28 796,65	-	40 057,95	11 261,30	FR0000120271
SHELL PLC	EUR	29 174,48	-	35 191,92	6 017,44	GB00BP6MXD84
MICHELIN	EUR	8 357,84	-	8 055,35	(302,49)	FR001400AJ45
NESTLE SA	CHF	12 896,22	-	14 863,90	1 967,68	CH0038863350
AXA	EUR	15 784,68	-	17 691,35	1 906,67	FR0000120628
LANXESS	EUR	8 062,21	-	8 520,20	457,99	DE0005470405
BRITISH AMERICAN TOB	GBP	12 329,58	-	14 526,55	2 196,97	GB0002875804
ALLIANZ	EUR	24 794,46	-	25 916,10	1 121,64	DE0008404005
NOVARTIS	CHF	36 369,14	-	39 530,46	3 161,32	CH0012005267
ROCHE HOLDINGS	CHF	21 854,87	-	22 357,36	502,49	CH0012032048
DEUTSCHE TELEKOM	EUR	13 239,78	-	15 842,30	2 602,52	DE0005557508
SANOFI-AVENTIS	EUR	16 847,36	-	16 620,40	(226,96)	FR0000120578
ZURICH FINANCIA	CHF	15 842,27	-	17 467,96	1 625,69	CH0011075394
LOUIS VUITON MOET HE	EUR	27 088,13	-	28 555,80	1 467,67	FR0000121014
SCHNEIDER ELECTRIC	EUR	8 944,49	-	14 509,92	5 565,43	FR0000121972
COMPAG SAINT GOBAIN	EUR	16 354,72	-	17 347,00	992,28	FR0000125007
CAP GEMINI	EUR	26 073,37	-	26 511,50	438,13	FR0000125338
BANCO NACIONAL	EUR	28 097,01	-	34 133,25	6 036,24	FR0000131104
DIAGEO CAPITAL BV	GBP	16 945,72	-	17 023,43	77,71	GB00002374006
INTESA BCI S.P.A	EUR	20 845,68	-	19 786,72	(1 058,96)	IT0000072618
TOTALES Acciones admitidas cotización		857 098,03	-	992 335,62	135 237,59	
Acciones y participaciones Directiva						
M&G LUX INVESTMENT	EUR	178 811,78	-	174 654,14	(4 157,64)	LU21886668326

Anexo I. Cartera de inversiones financieras al 31 de diciembre de 2022
(Expresado en euros)



CLASE 8.ª



008509262

Cartera Exterior	Divisa	Valoración inicial	Intereses	Valor razonable	(Minusvalía / Plusvalía)	ISIN
EDMOND DE ROTHSCHIL	EUR	104 545,90	-	95 184,81	(9 361,09)	FR0014009V30
EXANE INVESTORS	EUR	174 099,21	-	175 915,99	1 816,78	LU2049492049
EURIZON CAPITAL SA	EUR	162 100,88	-	158 981,74	(3 119,14)	LU0335987698
EURIZON CAPITAL SA	EUR	163 429,05	-	158 762,64	(4 666,41)	LU0278427041
JP MORGAN INVESTMENT	EUR	251 197,28	-	240 541,16	(10 656,12)	LU0862450359
JP MORGAN FLEMING	EUR	149 372,99	-	150 534,78	1 161,79	LU1056967877
BROWN ADVISORY	EUR	237 119,65	-	225 371,88	(11 747,77)	IE00BF1T7090
ALLIANCE BERNSTEIN	EUR	396 149,30	-	356 069,90	(40 079,40)	LU0683601701
TIKEHAU INVESTMENT M	EUR	267 999,94	-	260 000,54	(7 999,40)	LU1585265819
AMUNDI INVESTMENT	EUR	22 642,97	-	23 343,06	700,09	LU1681042518
CREDIT SUISSE ASSET	EUR	145 359,33	-	134 347,87	(11 011,46)	LU1692116715
ROBECO ASSET	EUR	109 370,38	-	95 286,39	(14 083,99)	LU0622664224
AXA FUNDS MANAGEMENT	EUR	300 170,80	-	292 741,96	(7 428,84)	LU1353952267
T ROWE PRICE LUXEMBO	EUR	244 608,91	-	253 450,15	8 841,24	LU1216622487
XTRACKERS	EUR	149 988,29	-	146 353,63	(3 634,66)	IE00BTJRM35
INVESCO ASSET MANAGE	EUR	94 148,39	-	89 619,75	(4 528,64)	IE00BRKWGL70
DWS INVESTMENT S.A.	EUR	150 977,25	-	154 881,37	3 904,12	LU1028182704
NEUBERGER BERMAN EUR	EUR	285 693,24	-	280 358,17	(5 335,07)	IE00BF2F4L66
NORDEA INVESTMENT FU	EUR	174 760,17	-	175 128,54	368,37	LU1694214633
AMUNDI INVESTMENT	EUR	131 202,06	-	133 003,50	1 801,44	LU1681037864
AMUNDI INVESTMENT	EUR	69 463,57	-	81 421,50	11 957,93	LU1681038599
MDO MANAGEMENT CO SA	EUR	170 827,73	-	187 998,57	17 170,84	LU0687944396
HENDERSON MANAGEMENT	EUR	80 054,84	-	77 984,77	(2 070,07)	LU1125359346
TOTALES Acciones y participaciones Directiva		4 214 093,91	-	4 121 936,81	(92 157,10)	


Fararu Inver 2005, S.I.C.A.V., S.A.

Anexo I. Cartera de inversiones financieras al 31 de diciembre de 2022
(Expresado en euros)

Cartera Exterior	Divisa	Valoración inicial	Intereses	Valor razonable	(Minusvalía) / Plusvalía	ISIN
Acciones y participaciones no Directiva						
BLACKROCK FUND	USD	123 381,00	=	108 155,49	(15 225,51)	US4642876555
STATE STREET GLOBAL	USD	55 580,13	-	240 436,63	184 856,50	US78462F1030
TOTALES Acciones y participaciones no Directiva		178 961,13	=	348 592,12	169 630,99	
TOTAL Cartera Exterior		7 659 510,85	(3 496,00)	7 710 066,76	50 555,91	



CLASE 8.ª




008509263

Fararu Inver 2005, S.I.C.A.V., S.A.

Anexo II. Cartera de inversiones en derivados al 31 de diciembre de 2022
(Expresado en euros)



CLASE 8.ª



Descripción	Divisa	Importe Nominal Comprometido	Valor razonable	Vencimiento del contrato
Futuros comprados				
USD/USD 125000 2023-03-31	USD	124 026,11	125 578,03	13/03/2023
TOTALES Futuros comprados		124 026,11	125 578,03	
TOTALES		6 257 141,49	3 991 755,12	

Fararu Inver 2005, S.I.C.A.V., S.A.

Anexo III. Cartera de inversiones financieras al 31 de diciembre de 2021
(Expresado en euros)



CLASE 8.^a




Cartera Interior	Divisa	Valoración inicial	Intereses	Valor razonable	(Minusvalía / Plusvalía)	ISIN
Acciones admitidas cotización						
BKT	EUR	24 293,17	-	46 636,59	22 343,42	ES0113679137
IBERDROLA	EUR	57 665,30	-	68 570,67	10 905,37	ES0144580Y14
INDITEX	EUR	12 905,89	-	12 695,85	(210,04)	ES0148396007
CELLNEX TELECOM	EUR	12 647,72	-	12 232,02	(415,70)	ES0105066007
LINEA DIRECTA	EUR	16 776,35	-	16 636,72	(139,63)	ES0105546008
ACERINOX	EUR	27 533,93	-	37 274,49	9 740,56	ES0132105018
TOTALES Acciones admitidas cotización		151 822,36	-	194 046,34	42 223,98	
Entidades de capital riesgo						
ARCANO CAPITAL BP I	EUR	110 341,18	-	174 044,74	63 703,56	ES0109867004
QUALITAS EQUITY	EUR	131 245,56	-	148 007,11	16 761,55	ES0110945005
ARCANO CAPITAL BP I	EUR	77 316,58	-	93 097,50	15 780,92	ES0109744153
TOTALES Entidades de capital riesgo		318 903,32	-	415 149,35	96 246,03	
TOTAL Cartera Interior		470 725,68	-	609 195,69	138 470,01	

Fararu Inver 2005, S.I.C.A.V., S.A.

Anexo III. Cartera de inversiones financieras al 31 de diciembre de 2021
(Expresado en euros)



CLASE 8.ª



008509266

Cartera Exterior	Divisa	Valoración inicial	Intereses	Valor razonable	(Minusvalía) / Plusvalía	ISIN
Deuda pública						
DEUDA ESTADO ITALIA 0,95 2027-09-15	EUR	210 917,00	(893,06)	205 735,66	(5 181,34)	IT0005416570
TOTALES Deuda pública		210 917,00	(893,06)	205 735,66	(5 181,34)	
Renta fija privada cotizada						
BKT 2,50 2022-04-06	EUR	102 485,00	(995,97)	103 461,44	976,44	XS1592168451
AT&T CORP 1,45 2022-06-01	EUR	208 406,00	(5 948,48)	208 208,81	(197,19)	XS1144086110
CAIXABANK 3,75 2024-02-15	EUR	106 398,50	1 645,21	107 738,69	1 340,19	XS1951220596
BAT INTL FINANCE PLC 2,75 2025-03-25	EUR	221 692,00	(1 240,21)	220 622,46	(1 069,54)	XS0909359332
BPCE SA 0,50 2027-09-15	EUR	202 936,00	(174,25)	199 854,40	(3 081,60)	FR0013534674
NISSAN MOTOR CO LTD 2,65 2026-03-17	EUR	104 381,50	1 226,23	108 238,07	3 856,57	XS2228683277
STELLANTIS NV 3,88 2026-01-05	EUR	174 126,00	1 435,39	173 417,24	(708,76)	XS2178833773
TOTALES Renta fija privada cotizada		1 120 425,00	(4 052,08)	1 121 541,11	1 116,11	
Acciones admitidas cotización						
CAP GEMINI	EUR	14 977,38	-	29 092,50	14 115,12	FR0000125338
TOTAL, S.A	EUR	37 549,80	-	40 881,08	3 331,28	FR0000120271
STELLANTIS NV	EUR	24 908,59	-	24 950,29	41,70	NL0015000109
ALCON INC	USD	140 233,60	-	207 348,36	67 114,76	CH0432492467
BLACKROCK INC	USD	260 026,07	-	356 926,47	96 900,40	IE00B4ND3602
LEG INMOBILIEN	EUR	17 656,99	-	16 564,50	(1 092,49)	DE000LEG1110
UBS AG	CHF	50 631,38	-	60 022,99	9 391,61	CH0244767585
VINCI SA	EUR	32 052,51	-	34 469,61	2 417,10	FR0000125486
TELEPERFORMANCE	EUR	10 523,43	-	18 816,00	8 292,57	FR0000051807
NESTLE SA	CHF	31 158,02	-	40 653,26	9 495,24	CH0038863350
RECKITT BENCKISER PL	GBP	35 042,66	-	37 395,47	2 352,81	GB00B24CGK77
ASTRAZENECA PLC	GBP	12 875,55	-	13 101,90	226,35	GB0009895292
INFINEON TECHNOLOGIE	EUR	9 815,49	-	14 755,12	4 939,63	DE0006231004
DEUTSCHE TELEKOM	EUR	21 199,22	-	22 184,30	985,08	DE0005557508
CREDIT AGRICOLE	EUR	52 308,34	-	58 269,65	5 961,31	FR0000045072

Anexo III. Cartera de inversiones financieras al 31 de diciembre de 2021
(Expresado en euros)



CLASE 8.ª



008509267

Cartera Exterior	Divisa	Valoración inicial	Intereses	Valor razonable	(Minusvalía) / Plusvalía	ISIN
ROCHE HOLDINGS	CHF	27 291,41	-	38 362,31	11 070,90	CH0012032048
ANTOFAGASTA PLC	GBP	32 412,19	-	28 387,31	(4 024,88)	GB0000456144
BRITISH AMERICAN TOB	GBP	19 783,94	-	20 440,00	656,06	GB0002875804
ROYAL DUTCH PETROL	EUR	24 737,65	-	23 847,85	(889,80)	GB00B03MLX29
ALSTOM	EUR	24 789,14	-	24 976,00	186,86	FR00102220475
ALLIANZ	EUR	39 978,66	-	43 191,20	3 212,54	DE0008404005
DIAGEO CAPITAL BV	GBP	25 498,56	-	30 419,46	4 920,90	GB0002374006
NOVARTIS	CHF	45 139,97	-	45 647,93	507,96	CH0012005267
BANCO NACIONAL	EUR	63 820,96	-	88 481,12	24 660,16	FR0000131104
AIR LIQUIDE S.A.	EUR	19 475,39	-	20 391,56	916,17	FR0000120073
SANOFI-AVENTIS	EUR	39 535,52	-	42 961,30	3 425,78	FR0000120578
AXA	EUR	25 292,68	-	28 489,28	3 196,60	FR0000120628
LOUIS VUITON MOET HE	EUR	55 716,65	-	59 614,00	3 897,35	FR0000121014
SCHNEIDER ELECTRIC	EUR	14 262,83	-	30 525,42	16 262,59	FR0000121972
ZURICH FINANCIA	CHF	13 096,49	-	13 120,02	23,53	CH0011075394
BP PLC	GBP	26 643,31	-	30 119,75	3 476,44	GB0007980591
TOTALES Acciones admitidas cotización		1 248 434,38	-	1 544 406,01	295 971,63	
Acciones y participaciones Directiva						
AXA FUNDS MANAGEMENT	EUR	300 170,80	-	303 017,10	2 846,30	LU1353952267
INVECO ASSET MANAGE	USD	116 297,97	-	106 113,83	(10 184,14)	LU0052864419
ISHARES	EUR	78 004,60	-	79 186,80	1 182,20	IE00B4K48X80
SCHRODER INVESTMENT	EUR	189 652,21	-	187 349,08	(2 303,13)	LU1809996710
JP MORGAN INVESTMENT	EUR	190 339,26	-	190 017,00	(322,26)	LU0917671041
NN INVESTMENT PARTNE	EUR	206 943,24	-	203 224,71	(3 718,53)	LU1106537605
ALLIANCE BERNSTEIN	EUR	396 149,30	-	427 388,76	31 239,46	LU0683601701
BLACKROCK LUXEMBOURG	EUR	327 945,55	-	310 671,52	(17 274,03)	LU1559747883
TIKEHAU INVESTMENT M	EUR	267 999,94	-	267 295,31	(704,63)	LU1585265819
INVECO ASSET MANAGE	EUR	248 951,73	-	242 782,37	(6 169,36)	LU2139470012

Fararu Inver 2005, S.I.C.A.V., S.A.

Anexo III. Cartera de inversiones financieras al 31 de diciembre de 2021
(Expresado en euros)



CLASE 8.ª




008509268

Cartera Exterior	Divisa	Valoración inicial	Intereses	Valor razonable	(Minusvalía) / Plusvalía	ISIN
AMUNDI INVESTMENT	EUR	62 574,07	-	65 778,09	3 204,02	LU1681042518
CREDIT SUISSE ASSET	EUR	74 543,50	-	75 330,16	786,66	LU1692116715
BLACKROCK ASSET	EUR	243 536,35	-	384 700,45	141 164,10	E00B3ZWOK18
T ROWE PRICE LUXEMBO	EUR	244 608,91	-	246 951,43	2 342,52	LU1216622487
PICTET ASSET MANAGE	EUR	70 262,62	-	94 332,04	24 069,42	LU0503631631
MDO MANAGEMENT CO SA	EUR	106 525,01	-	125 880,36	19 355,35	LU0580275534
INVESTEC ASSET MANAG	EUR	300 408,90	-	308 723,31	8 314,41	LU1237341810
PICTET ASSET MANAGE	EUR	148 747,00	-	149 979,09	1 232,09	LU1634531427
DWS INVESTMENT S.A.	EUR	150 977,25	-	161 058,35	10 081,10	LU1028182704
AMUNDI INVESTMENT	EUR	69 463,57	-	126 511,00	57 047,43	LU1681038599
MDO MANAGEMENT CO SA	EUR	170 827,73	-	187 574,94	16 747,21	LU0687944396
ROBECO ASSET	EUR	200 965,38	-	200 932,47	(32,91)	LU0622664224
ROBECO ASSET	EUR	263 980,82	-	272 667,01	8 686,19	LU0320897043
HENDERSON MANAGEMENT	EUR	80 054,84	-	87 601,18	7 546,34	LU1125359346
TOTALES Acciones y participaciones Directiva		4 509 930,55	-	4 805 066,36	295 135,81	
Acciones y participaciones no Directiva						
BLACKROCK FUND	USD	123 381,00	-	129 817,89	6 436,89	US4642876555
STATE STREET GLOBAL	USD	55 580,13	-	280 935,21	225 355,08	US78462FI030
TOTALES Acciones y participaciones no Directiva		178 961,13	-	410 753,10	231 791,97	
TOTAL Cartera Exterior		7 268 668,06	(4 945,14)	8 087 502,24	818 834,18	

Anexo IV. Cartera de inversiones en derivados al 31 de diciembre de 2021
(Expresado en euros)



CLASE 8.ª



008509269

Descripción	Divisa	Importe Nominal Comprometido	Valor razonable	Vencimiento del contrato
Futuros comprados				
USD/USD 125000 2022-03-14	USD	124 055,19	125 269,16	14/03/2022
TOTALES Futuros comprados		124 055,19	125 269,16	
Emisión de opciones "put"				
EUROSTOXX 50 10 2022-03-31	EUR	3 460,00	1 696,00	18/03/2022
HWAH2 5 2022-03-31	USD	5 906,13	2 882,76	18/03/2022
TOTALES Emisión de opciones "put"		9 366,13	4 578,76	
Compra de opciones "put"				
EUROSTOXX 50 10 2022-03-31	EUR	7 636,00	4 100,00	18/03/2022
HWAH2 5 2022-03-31	USD	12 884,51	7 171,73	18/03/2022
TOTALES Compra de opciones "put"		20 520,51	11 271,73	
Emisión de opciones "call"				
EUROSTOXX 50 10 2022-03-31	EUR	808,00	1 400,00	18/03/2022
HWAH2 5 2022-03-31	USD	1 652,31	1 986,29	18/03/2022
TOTALES Emisión de opciones "call"		2 460,31	3 386,29	
TOTALES		156 402,14	144 505,94	



CLASE 8.ª



008509270

Fararu Inver 2005, S.I.C.A.V., S.A.

Informe de gestión del ejercicio 2022

Exposición fiel del negocio y actividades principales

El año 2022 estuvo marcado por la invasión rusa de Ucrania. Además de una crisis humanitaria de gran magnitud, supuso una perturbación económica severa. Entre otros aspectos, el conflicto intensificó las presiones inflacionistas derivadas del encarecimiento provocado en diversas materias primas.

La economía mundial fue perdiendo dinamismo a lo largo del año como consecuencia de los efectos adversos de la invasión de Ucrania, las elevadas tasas de inflación y el endurecimiento de las condiciones financieras.

En Europa, la situación fue especialmente compleja por su vulnerabilidad energética. Así, cuando en verano se interrumpió el suministro de gas ruso por el gasoducto Nord Stream, se acentuaron los riesgos de recesión.

No obstante, en los últimos compases del año se fue observando que la actividad económica global aguantaba mejor de lo previsto debido a factores como las medidas de política fiscal para ayudar a familias y empresas, y la solidez de los mercados de trabajo.

La Reserva Federal cerró el ejercicio habiendo subido el tipo de intervención 425 puntos básicos cuando a comienzos de año sólo se esperaba que lo subiera en 75 p.b. La persistencia de la inflación obligó al banco central a responder de una forma muy contundente. Llegó a realizar cuatro subidas consecutivas de +75 p.b. pero en diciembre aminoró el ritmo y dejó el alza en +50 p.b., haciendo pensar que el final del ciclo de subidas estaba cerca.

Por su parte, el Banco Central Europeo también se vio forzado a acelerar su estrategia de salida y puso fin a la era de tipos negativos que había estado imperando desde 2014. Inauguró el ciclo de subidas en el mes de julio y finalizó el ejercicio con un alza total de 250 p.b.

Esta oleada de subidas de tipos, no sólo en EEUU y la UEM sino a nivel global, provocó una caída histórica en los mercados de renta fija.

El precio del bono alemán a 10 años cayó un -19%, mientras el del americano sufrió un -15%. También los bonos a corto plazo, activos considerados generalmente como de muy bajo riesgo, sufrieron fuertes caídas en precio. La curva de tipos alemana pasó a tener pendiente negativa, fenómeno que no se producía desde 1992.

En el conjunto del año, la rentabilidad del bono americano a diez años subió +237 puntos básicos hasta 3,87% y la del bono alemán a ese mismo plazo, escaló +275 puntos básicos hasta 2,57%. Las rentabilidades de los bonos a dos años cerraron el ejercicio en 4,43% y 2,76%, respectivamente.



CLASE 8.ª



008509271

Fararu Inver 2005, S.I.C.A.V., S.A.

Informe de gestión del ejercicio 2022

Este comportamiento diferencial de los tipos de interés en la zona del euro y en Estados Unidos propició la apreciación del dólar frente al euro. La divisa europea se depreció -5,8% en el conjunto del año.

Los diferenciales de la deuda soberana periférica se ampliaron y cerraron el ejercicio en 109 p.b. en el caso de la prima de riesgo española y 214 p.b. en la prima italiana. Esos niveles implican ampliaciones anuales de +35 p.b. en España y de +45 p.b. en Italia, incrementos moderados teniendo en cuenta la elevada volatilidad de la renta fija, el cambio de gobierno en Italia y los planes del Banco Central Europeo para ir reduciendo su balance.

Los diferenciales de rentabilidad de la deuda corporativa cayeron en el segundo semestre, pero el año se saldó con notables ampliaciones, especialmente en los segmentos de mayor riesgo.

Los principales índices bursátiles consiguieron rebotar en la segunda mitad del año, gracias a la expectativa de una reversión en el endurecimiento de la política monetaria global. Con todo, los mercados experimentaron varios episodios de acusada volatilidad y cerraron el ejercicio con importantes pérdidas.

El S&P500 cayó -19,4% en el conjunto del año, su peor evolución anual desde la crisis financiera (2008). El saldo anual fue menos desfavorable para la renta variable española (Ibex35 -5,6%) y la europea (Eurostoxx50 -11,7%).

Por su parte, los índices de los mercados bursátiles de las economías emergentes mostraron grandes contrastes, con bolsas como la india y la brasileña subiendo +5% mientras que China cerró el ejercicio con importantes descensos, como consecuencia del impacto de su política de covid cero, entre otros factores (CSI300 -22%). En conjunto, el índice MSCI *emerging markets* en dólares registró una caída de -22,4%.

Los descensos fueron generalizados y sólo los sectores de energía y de materias primas escaparon a las pérdidas. Dentro del índice europeo Stoxx600 dichos sectores cerraron con revalorizaciones anuales de +24% y +4%, respectivamente. Por el contrario, los que peor se comportaron fueron *real estate* (-40%), *retail* (-33%) y tecnología (-28%).

Finalmente, en el mercado de materias primas lo más destacado fue la escalada en el precio del petróleo (Brent +11%) y del gas (referencia europea +11%) si bien los saldos anuales fueron mucho más suaves que los que llegaron a registrarse tras la invasión de Ucrania.

Las proyecciones apuntan que la actividad global seguirá ralentizándose durante el primer semestre de 2023, aunque en menor medida de lo que se temía hace unos meses. De hecho, muchos organismos internacionales están mejorando sus proyecciones de crecimiento para este año de forma que la zona euro podría esquivar la recesión económica.



CLASE 8.ª



008509272

Fararu Inver 2005, S.I.C.A.V., S.A.

Informe de gestión del ejercicio 2022

La pérdida de poder adquisitivo de los hogares y el endurecimiento de las condiciones financieras provocarán cierta debilidad del consumo y de la inversión empresarial que lastrarán el crecimiento. No obstante, la saludable situación financiera de partida y las ayudas fiscales amortiguarán la pérdida de momento de la actividad.

Dicha ralentización económica debería contribuir al debilitamiento de las presiones inflacionistas. En este sentido, las materias primas han tendido, en su mayoría, a abarataarse en los últimos meses.

A pesar de la desaceleración reciente del componente energético, la inflación subyacente permanece en tasas muy elevadas y sólo se espera una gradual normalización.

En consecuencia, los principales bancos centrales mundiales han reafirmado su intención de proseguir con el proceso de endurecimiento monetario, aunque a menor ritmo del registrado en la segunda mitad de 2022.

En concreto, se estima que la Reserva Federal siga subiendo el tipo de intervención durante el primer semestre de 2023 para situarlo en el entorno de 5,25% y que el BCE sitúe el tipo de referencia por encima de 3,25%.

A pesar de las correcciones bursátiles de 2022, el panorama sigue sin estar del todo despejado para la renta variable. Por el lado positivo, durante 2023 debería producirse cierto proceso de desinflación y, en consecuencia, el final de los ciclos de subidas de tipos que tanto han penalizado a los activos de riesgo en 2022. Por el lado negativo, las perspectivas de recesión económica son todo un reto para las compañías, así como la retirada de liquidez de los bancos centrales.

Los beneficios corporativos han tenido un comportamiento muy positivo en 2022, que difícilmente tendrá continuidad en 2023, en un contexto de desaceleración económica. Así, pensamos que las estimaciones actuales son optimistas y que debería producirse un recorte en los beneficios empresariales que podría penalizar a las cotizaciones.

Con los movimientos que hemos tenido en los tipos de interés y en los diferenciales de crédito nos parece razonable apostar por mercados y sectores con valoraciones relativas más atractivas. Prestaremos especial atención a la salud del balance de las empresas, apostando por compañías de calidad y poco endeudadas, con capacidad de fijación de precios y que se beneficien de las subidas de los tipos de interés.

Tras las fuertes correcciones de precio en 2022, los activos de renta fija han incrementado su atractivo. No obstante, la volatilidad podría continuar en función de la lectura que vaya haciendo el mercado de los mensajes de los bancos centrales.



CLASE 8.ª



008509273

Fararu Inver 2005, S.I.C.A.V., S.A.

Informe de gestión del ejercicio 2022

Por tipología de activos, la renta fija corporativa parece más interesante gracias al elevado diferencial que ofrece sobre la deuda soberana. Dentro de este segmento, destaca la deuda financiera. El sector bancario debería verse beneficiado en un contexto de tipos de interés al alza y, además, cuenta con unos colchones de capital suficientemente holgados para hacer frente a un eventual deterioro macroeconómico.

En renta fija high yield mantendríamos una visión menos positiva, pues este segmento es muy vulnerable al deterioro cíclico y al tensionamiento de las condiciones financieras.

Uso de instrumentos financieros

Dada su actividad, el uso de instrumentos financieros por la Sociedad, tal y como se describe en la memoria adjunta, está destinado a la consecución de su objeto social, ajustando sus objetivos y políticas de gestión de los riesgos de mercado, crédito, y liquidez de acuerdo a los límites y coeficientes establecidos por la Ley 35/2003, de 4 de noviembre, y sucesivas modificaciones, de Instituciones de Inversión Colectiva y desarrollados por el Real Decreto 1082/2012, de 13 de julio, y sucesivas modificaciones, por el que se reglamenta dicha Ley y las correspondientes Circulares emitidas por la Comisión Nacional del Mercado de Valores.

Las inversiones subyacentes a este producto financiero no tienen en cuenta los criterios de la Unión Europea para las actividades económicas medioambientalmente sostenibles.

Gastos de I+D y medioambiente

A lo largo del ejercicio 2022 no ha existido actividad en materia de investigación y desarrollo.

En la contabilidad de la Sociedad correspondiente a las cuentas anuales del ejercicio 2022 no existe ninguna partida que deba ser incluida en el documento aparte de información medioambiental.

Periodo medio de pago a proveedores

Durante el ejercicio 2022, la Sociedad no ha realizado pagos que acumularan aplazamientos superiores a los legalmente establecidos diferentes a los descritos en la memoria de las Cuentas Anuales. Asimismo, al cierre del ejercicio 2022, la Sociedad no tiene saldo alguno pendiente de pago que acumule un aplazamiento superior al plazo legal establecido.



CLASE 8.ª



008509274

Fararu Inver 2005, S.I.C.A.V., S.A.

Informe de gestión del ejercicio 2022

Acciones propias

La Sociedad no ha realizado ninguna clase de negocio sobre sus acciones propias a lo largo del pasado ejercicio 2022, distinto al previsto en su objeto social exclusivo como Institución de Inversión Colectiva sujeta a la Ley 35/2003 y sucesivas modificaciones, reguladora de las Instituciones de Inversión Colectiva y a la Orden del Ministerio de Economía y Hacienda de 6 de julio de 1993, sobre normas de funcionamiento de las Sociedades de Inversión Colectiva de Capital Variable. En la memoria se señala el movimiento de acciones propias que ha tenido lugar durante el ejercicio 2022.

Acontecimientos posteriores al cierre al 31 de diciembre de 2022

Desde el cierre del ejercicio al 31 de diciembre de 2022 hasta la fecha de este informe de gestión, no se han producido hechos posteriores de especial relevancia que no se señalen en la memoria.

Fararu Inver 2005, S.I.C.A.V., S.A.

Formulación de las cuentas anuales e informe de gestión

Reunidos los Administradores de Fararu Inver 2005, S.I.C.A.V., S.A., en fecha 16 de febrero de 2023, y en cumplimiento de la legislación vigente, proceden a formular las cuentas anuales y el informe de gestión del ejercicio anual terminado el 31 de diciembre de 2022, las cuales vienen constituidas por los documentos anexos que preceden a este escrito:

- a) Balance, Cuenta de pérdidas y ganancias y Estado de cambios en el patrimonio neto correspondientes al ejercicio anual terminado el 31 de diciembre de 2022.
- b) Memoria de las cuentas anuales correspondiente al ejercicio anual terminado el 31 de diciembre de 2022.
- c) Informe de gestión del ejercicio 2022.

FIRMANTES:

D. Celestino Ramila Fernández
Presidente

Dña. Olga Ramila Ruiz
Secretario Consejero

D. Álvaro Ramila Ruiz
Consejero

Fararu Inver 2005, S.I.C.A.V., S.A.

Formulación de las cuentas anuales e informe de gestión

El presente documento comprensivo del balance, la cuenta de pérdidas y ganancias, el estado de cambios en el patrimonio neto, la memoria y el informe de gestión a 31 de diciembre de 2022 de Fararu Inver 2005, S.I.C.A.V., S.A., el cual viene constituido por los documentos anexos que preceden a este escrito y se encuentran impresos en papel timbrado del Estado, según la numeración que se indica a continuación, habiendo estampado sus firmas los miembros del Consejo de Administración de la Sociedad en la diligencia adjunta firmada por mí en señal de identificación.

Ejemplar	Documento	Número de folios en papel timbrado
Primer ejemplar	Cuentas anuales Informe de Gestión	Del 008509235 al 008509269 Del 008509270 al 008509274
Segundo ejemplar	Cuentas anuales Informe de Gestión	Del 008509275 al 008509309 Del 008509310 al 008509314
Tercer ejemplar	Cuentas anuales Informe de Gestión	Del 008509315 al 008509349 Del 008509350 al 008509354

Madrid, 16 de febrero de 2023

D. Andrés Palmer Arrom
Vicesecretario no Consejero