

Mutufondo Mixto Flexible, F.I.

Informe de auditoría
Cuentas anuales a 31 de diciembre de 2025
Informe de gestión



Informe de auditoría de cuentas anuales emitido por un auditor independiente

A los partícipes de Mutuafondo Mixto Flexible, F.I. por encargo de los administradores de Mutuactivos, S.A.U., S.G.I.I.C. (la Sociedad gestora):

Opinión

Hemos auditado las cuentas anuales de Mutuafondo Mixto Flexible, F.I. (el Fondo), que comprenden el balance a 31 de diciembre de 2025, la cuenta de pérdidas y ganancias, el estado de cambios en el patrimonio neto y la memoria correspondientes al ejercicio terminado en dicha fecha.

En nuestra opinión, las cuentas anuales adjuntas expresan, en todos los aspectos significativos, la imagen fiel del patrimonio y de la situación financiera del Fondo a 31 de diciembre de 2025, así como de sus resultados correspondientes al ejercicio terminado en dicha fecha, de conformidad con el marco normativo de información financiera que resulta de aplicación (que se identifica en la nota 2 de la memoria) y, en particular, con los principios y criterios contables contenidos en el mismo.

Fundamento de la opinión

Hemos llevado a cabo nuestra auditoría de conformidad con la normativa reguladora de la actividad de auditoría de cuentas vigente en España. Nuestras responsabilidades de acuerdo con dichas normas se describen más adelante en la sección *Responsabilidades del auditor en relación con la auditoría de las cuentas anuales* de nuestro informe.

Somos independientes del Fondo de conformidad con los requerimientos de ética, incluidos los de independencia, que son aplicables a nuestra auditoría de las cuentas anuales en España según lo exigido por la normativa reguladora de la actividad de auditoría de cuentas. En este sentido, no hemos prestado servicios distintos a los de la auditoría de cuentas ni han concurrido situaciones o circunstancias que, de acuerdo con lo establecido en la citada normativa reguladora, hayan afectado a la necesaria independencia de modo que se haya visto comprometida.

Consideramos que la evidencia de auditoría que hemos obtenido proporciona una base suficiente y adecuada para nuestra opinión.

Aspectos más relevantes de la auditoría

Los aspectos más relevantes de la auditoría son aquellos que, según nuestro juicio profesional, han sido considerados como los riesgos de incorrección material más significativos en nuestra auditoría de las cuentas anuales del periodo actual. Estos riesgos han sido tratados en el contexto de nuestra auditoría de las cuentas anuales en su conjunto, y en la formación de nuestra opinión sobre éstas, y no expresamos una opinión por separado sobre esos riesgos.

Cartera de inversiones financieras

De conformidad con la legislación vigente, el objeto social de las Instituciones de Inversión Colectiva es la captación de fondos, bienes o derechos del público para gestionarlos e invertirlos en bienes, derechos, valores u otros instrumentos, financieros o no, siempre que el rendimiento del inversor se establezca en función de los resultados colectivos.

De acuerdo con la actividad anteriormente descrita, el Patrimonio atribuido a partícipes del Fondo está fundamentalmente invertido en instrumentos financieros. La política contable aplicable a la cartera de inversiones financieras (en adelante, la cartera) del Fondo, se encuentra descrita en la nota 3 de la memoria adjunta y el detalle de la cartera, por tipo de activo, a 31 de diciembre de 2025 se muestra en el balance adjunto.

Identificamos esta área como el aspecto más relevante a considerar en la auditoría del Fondo, por la repercusión que la cartera tiene en el cálculo del valor liquidativo.

El Fondo mantiene un contrato de gestión con Mutuactivos, S.A.U., S.G.I.I.C., como Sociedad gestora. Hemos obtenido un entendimiento de los procedimientos y criterios empleados por esta en la determinación del valor razonable de los instrumentos financieros del Fondo.

Adicionalmente, hemos realizado ciertos procedimientos sobre la cartera del Fondo, entre los que destacan los siguientes:

Obtención de confirmaciones de la Entidad depositaria de los títulos

Solicitamos a la Entidad depositaria, sociedades gestoras o contrapartes, según la naturaleza de los instrumentos financieros, las confirmaciones relativas a la existencia de la totalidad de los títulos recogidos en la cartera del Fondo a 31 de diciembre de 2025, comparando las respuestas recibidas con los registros contables del Fondo, proporcionados por la Sociedad gestora.

Valoración de la cartera

Comprobamos la valoración de la totalidad de los activos que se encuentran en la cartera del Fondo a 31 de diciembre de 2025, mediante la re-ejecución de los cálculos realizados por la Sociedad gestora y utilizando para ello valores fiables de mercado a la fecha de análisis.

Como consecuencia de los procedimientos realizados no se han detectado diferencias significativas.

Otra información: Informe de gestión

La otra información comprende exclusivamente el informe de gestión del ejercicio 2025, cuya formulación es responsabilidad de los administradores de la Sociedad gestora y no forma parte integrante de las cuentas anuales.

Nuestra opinión de auditoría sobre las cuentas anuales no cubre el informe de gestión. Nuestra responsabilidad sobre el informe de gestión, de conformidad con lo exigido por la normativa reguladora de la actividad de auditoría de cuentas, consiste en evaluar e informar sobre la concordancia del informe de gestión con las cuentas anuales, a partir del conocimiento de la entidad obtenido en la realización de la auditoría de las citadas cuentas, así como en evaluar e informar de si el contenido y presentación del informe de gestión son conformes a la normativa que resulta de aplicación. Si, basándonos en el trabajo que hemos realizado, concluimos que existen incorrecciones materiales, estamos obligados a informar de ello.

Sobre la base del trabajo realizado, según lo descrito en el párrafo anterior, la información que contiene el informe de gestión concuerda con la de las cuentas anuales del ejercicio 2025 y su contenido y presentación son conformes a la normativa que resulta de aplicación.

Responsabilidad de los administradores de la Sociedad gestora en relación con las cuentas anuales

Los administradores de la Sociedad gestora son responsables de formular las cuentas anuales adjuntas, de forma que expresen la imagen fiel del patrimonio, de la situación financiera y de los resultados del Fondo, de conformidad con el marco normativo de información financiera aplicable a la entidad en España, y del control interno que consideren necesario para permitir la preparación de cuentas anuales libres de incorrección material, debida a fraude o error.

En la preparación de las cuentas anuales, los administradores de la Sociedad gestora son responsables de la valoración de la capacidad del Fondo para continuar como empresa en funcionamiento, revelando, según corresponda, las cuestiones relacionadas con empresa en funcionamiento y utilizando el principio contable de empresa en funcionamiento excepto si los citados administradores tienen intención de liquidar el Fondo o de cesar sus operaciones, o bien no exista otra alternativa realista.

Responsabilidades del auditor en relación con la auditoría de las cuentas anuales

Nuestros objetivos son obtener una seguridad razonable de que las cuentas anuales en su conjunto están libres de incorrección material, debida a fraude o error, y emitir un informe de auditoría que contiene nuestra opinión.

Seguridad razonable es un alto grado de seguridad, pero no garantiza que una auditoría realizada de conformidad con la normativa reguladora de la actividad de auditoría de cuentas vigente en España siempre detecte una incorrección material cuando existe. Las incorrecciones pueden deberse a fraude o error y se consideran materiales si, individualmente o de forma agregada, puede preverse razonablemente que influyan en las decisiones económicas que los usuarios toman basándose en las cuentas anuales.

Como parte de una auditoría de conformidad con la normativa reguladora de la actividad de auditoría de cuentas vigente en España, aplicamos nuestro juicio profesional y mantenemos una actitud de escepticismo profesional durante toda la auditoría. También:

- Identificamos y valoramos los riesgos de incorrección material en las cuentas anuales, debida a fraude o error, diseñamos y aplicamos procedimientos de auditoría para responder a dichos riesgos y obtenemos evidencia de auditoría suficiente y adecuada para proporcionar una base para nuestra opinión. El riesgo de no detectar una incorrección material debida a fraude es más elevado que en el caso de una incorrección material debida a error, ya que el fraude puede implicar colusión, falsificación, omisiones deliberadas, manifestaciones intencionadamente erróneas, o la elusión del control interno.
- Obtenemos conocimiento del control interno relevante para la auditoría con el fin de diseñar procedimientos de auditoría que sean adecuados en función de las circunstancias, y no con la finalidad de expresar una opinión sobre la eficacia del control interno de la entidad.
- Evaluamos si las políticas contables aplicadas son adecuadas y la razonabilidad de las estimaciones contables y la correspondiente información revelada por los administradores de la Sociedad gestora.

- Concluimos sobre si es adecuada la utilización, por los administradores de la Sociedad gestora, del principio contable de empresa en funcionamiento y, basándonos en la evidencia de auditoría obtenida, concluimos sobre si existe o no una incertidumbre material relacionada con hechos o con condiciones que pueden generar dudas significativas sobre la capacidad del Fondo para continuar como empresa en funcionamiento. Si concluimos que existe una incertidumbre material, se requiere que llamemos la atención en nuestro informe de auditoría sobre la correspondiente información revelada en las cuentas anuales o, si dichas revelaciones no son adecuadas, que expresemos una opinión modificada. Nuestras conclusiones se basan en la evidencia de auditoría obtenida hasta la fecha de nuestro informe de auditoría. Sin embargo, los hechos o condiciones futuros pueden ser la causa de que el Fondo deje de ser una empresa en funcionamiento.
- Evaluamos la presentación global, la estructura y el contenido de las cuentas anuales, incluida la información revelada, y si las cuentas anuales representan las transacciones y hechos subyacentes de un modo que logran expresar la imagen fiel.

Nos comunicamos con los administradores de la Sociedad gestora en relación con, entre otras cuestiones, el alcance y el momento de realización de la auditoría planificados y los hallazgos significativos de la auditoría, así como cualquier deficiencia significativa del control interno que identificamos en el transcurso de la auditoría.

Entre los riesgos significativos que han sido objeto de comunicación a los administradores de la Sociedad gestora, determinamos los que han sido de la mayor significatividad en la auditoría de las cuentas anuales del periodo actual y que son, en consecuencia, los riesgos considerados más significativos.

Describimos esos riesgos en nuestro informe de auditoría salvo que las disposiciones legales o reglamentarias prohíban revelar públicamente la cuestión.

PricewaterhouseCoopers Auditores, S.L. (S0242)

Gema M^a Ramos Pascual (22788)

20 de abril de 2026



PRICEWATERHOUSECOOPERS
AUDITORES, S.L.

2026 Núm. 01/26/11238
SELLO CORPORATIVO: 96.00 EUR

.....
Informe de auditoría de cuentas sujeto
a la normativa de auditoría de cuentas
española o internacional
.....



CLASE 8.^a



002551065

Mutufondo Mixto Flexible, F.I.

Balance al 31 de diciembre de 2025

(Expresado en euros)

ACTIVO	2025	2024
Activo no corriente	0,00	0,00
Inmovilizado intangible	0,00	0,00
Inmovilizado material	0,00	0,00
Bienes inmuebles de uso propio	0,00	0,00
Mobiliario y enseres	0,00	0,00
Activos por impuesto diferido	0,00	0,00
Activo corriente	133.923.386,83	98.288.514,11
Deudores	360.321,63	256.146,47
Cartera de inversiones financieras	125.208.922,37	91.758.644,26
Cartera interior	31.172.693,07	15.840.504,10
Valores representativos de deuda	26.162.393,19	10.969.036,81
Instrumentos de patrimonio	0,00	0,00
Instituciones de Inversión Colectiva	5.010.306,88	4.871.435,98
Depósitos en Entidades de Crédito	0,00	0,00
Derivados	- 7,00	31,31
Otros	0,00	0,00
Cartera exterior	92.372.183,46	74.622.027,03
Valores representativos de deuda	85.245.340,06	69.871.375,9
Instrumentos de patrimonio	934.212,48	854.158,05
Instituciones de Inversión Colectiva	2.714.544,64	2.733.538,97
Depósitos en Entidades de Crédito	0,00	0,00
Derivados	3.478.086,28	1.162.954,11
Otros	0,00	0,00
Intereses de la cartera de inversión	1.664.045,84	1.296.113,13
Inversiones morosas, dudosas o en litigio	0,00	0,00
Periodificaciones	0,00	0,00
Tesorería	8.354.142,83	6.273.723,38
TOTAL ACTIVO	133.923.386,83	98.288.514,11

Las Notas 1 a 13, descritas en la memoria adjunta, forman parte integrante del balance al 31 de diciembre de 2025.



CLASE 8.^a



002551066

Mutuafondo Mixto Flexible, F.I.

Balance al 31 de diciembre de 2025

(Expresado en euros)

PATRIMONIO Y PASIVO	2025	2024
Patrimonio atribuido a partícipes o accionistas	133.647.594,50	98.098.202,82
Fondos reembolsables atribuidos a partícipes o accionistas	133.647.594,50	98.098.202,82
Capital	0,00	0,00
Partícipes	124.290.479,79	89.427.746,60
Prima de emisión	0,00	0,00
Reservas	0,00	0,00
(Acciones propias)	0,00	0,00
Resultados de ejercicios anteriores	0,00	0,00
Otras aportaciones de socios	0,00	0,00
Resultado del ejercicio	9.357.114,71	8.670.456,22
(Dividendo a cuenta)	0,00	0,00
Ajustes por cambios de valor en inmovilizado material de uso propio	0,00	0,00
Otro patrimonio atribuido	0,00	0,00
Pasivo no corriente	0,00	0,00
Provisiones a largo plazo	0,00	0,00
Deudas a largo plazo	0,00	0,00
Pasivos por impuesto diferido	0,00	0,00
Pasivo corriente	275.792,33	190.311,29
Provisiones a corto plazo	0,00	0,00
Deudas a corto plazo	0,00	0,00
Acreedores	275.792,33	190.311,29
Pasivos financieros	0,00	0,00
Derivados	0,00	0,00
Periodificaciones	0,00	0,00
TOTAL PATRIMONIO Y PASIVO	133.923.386,83	98.288.514,11
CUENTAS DE ORDEN	2025	2024
Cuentas de compromiso	81.406.839,69	64.536.103,14
Compromisos por operaciones largas de derivados	79.450.000,00	58.724.000,00
Compromisos por operaciones cortas de derivados	1.956.839,69	5.812.103,14
Otras cuentas de orden	0,00	0,00
Valores cedidos en préstamo por la IIC	0,00	0,00
Valores aportados como garantía por la IIC	0,00	0,00
Valores recibidos en garantía por la IIC	0,00	0,00
Capital nominal no suscrito ni en circulación	0,00	0,00
Pérdidas fiscales a compensar	0,00	0,00
Otros	0,00	0,00
TOTAL CUENTAS DE ORDEN	81.406.839,69	64.536.103,14

Las Notas 1 a 13, descritas en la memoria adjunta, forman parte integrante del balance al 31 de diciembre de 2025.



CLASE 8.^a



002551067

Mutuafondo Mixto Flexible, F.I.

Cuenta de pérdidas y ganancias correspondiente al ejercicio anual terminado el 31 de diciembre de 2025 (Expresada en euros)

	2025	2024
Comisiones de descuento por suscripciones y/o reembolsos	0,00	0,00
Comisiones retrocedidas a la Institución de Inversión Colectiva	14.133,99	12.725,65
Gastos de personal	0,00	0,00
Otros gastos de explotación	-577.033,33	-470.421,44
Comisión de gestión	-513.779,24	-418.402,15
Comisión de depositario	-52.933,96	-44.128,20
Ingreso/gasto por compensación compartimento	0,00	0,00
Otros	-10.320,13	-7.891,09
Amortización del inmovilizado material	0,00	0,00
Excesos de provisiones	0,00	0,00
Deterioro y resultados por enajenaciones de inmovilizado	0,00	0,00
Resultado de explotación	-562.899,34	-457.695,79
Ingresos financieros	4.129.247,25	3.677.646,11
Gastos financieros	-40.447,11	0,00
Variación del valor razonable en instrumentos financieros	4.978.316,79	7.056.849,20
Por operaciones de la cartera interior	776.402,74	455.161,54
Por operaciones de la cartera exterior	1.013.449,40	1.571.400,53
Por operaciones con derivados	5.215.026,72	1.753.725,13
Otros	-2.026.562,07	3.276.562,00
Diferencias de cambio	-47.125,79	158.141,54
Deterioro y resultado por enajenaciones de instrumentos financieros	994.560,19	-1.706.319,93
Deterioros	0,00	0,00
Resultados por operaciones de la cartera interior	1.582,19	11.588,54
Resultados por operaciones de la cartera exterior	373.616,59	-332.230,50
Resultados por operaciones con derivados	619.361,41	-1.385.677,97
Otros	0,00	0,00
Resultado financiero	10.014.551,33	9.186.316,92
Resultado antes de impuestos	9.451.651,99	8.728.621,13
Impuesto sobre beneficios	-94.537,28	-58.164,91
RESULTADO DEL EJERCICIO	9.357.114,71	8.670.456,22

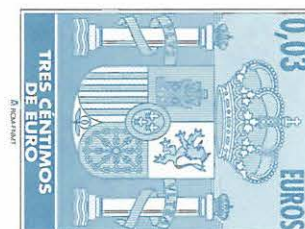
Las Notas 1 a 13, descritas en la memoria adjunta, forman parte integrante de la cuenta de pérdidas y ganancias correspondiente al ejercicio anual terminado el 31 de diciembre de 2025.

Mutua fondo Mixto Flexible, F.I.

Estado de cambios en el patrimonio neto correspondiente al ejercicio anual terminado el 31 de diciembre de 2025 (Expresado en euros)

	31 de diciembre de 2025		31 de diciembre de 2024			
A) Estado de ingresos y gastos reconocidos						
Resultado de la cuenta de pérdidas y ganancias		9.357.114,71		8.670.456,22		
Total ingresos y gastos imputados directamente en el patrimonio atribuido a partícipes y accionistas		0,00		0,00		
Total transferencias a la cuenta de pérdidas y ganancias		0,00		0,00		
Total de ingresos y gastos reconocidos		9.357.114,71		8.670.456,22		
B) Estado total de cambios en el patrimonio neto						
	Participes	Reservas	Resultados de ejercicios anteriores	Resultado del ejercicio	Otro patrimonio atribuido	Total
Saldos al 31 de diciembre de 2023	74.594.114,13	0,00	0,00	10.346.218,27	0,00	84.940.332,40
Ajustes por cambios de criterio	0,00	0,00	0,00	0,00	0,00	0,00
Ajustes por errores	0,00	0,00	0,00	0,00	0,00	0,00
Saldo ajustado	74.594.114,13	0,00	0,00	10.346.218,27	0,00	84.940.332,40
Total ingresos y gastos reconocidos	0,00	0,00	0,00	8.670.456,22	0,00	8.670.456,22
Aplicación del resultado del ejercicio	10.346.218,27	0,00	0,00	-10.346.218,27	0,00	0,00
Operaciones con partícipes						
Suscripciones	7.957.788,11	0,00	0,00	0,00	0,00	7.957.788,11
Reembolsos	-3.470.373,91	0,00	0,00	0,00	0,00	-3.470.373,91
Otras variaciones del patrimonio	0,00	0,00	0,00	0,00	0,00	0,00
Saldos al 31 de diciembre de 2024	89.427.746,60	0,00	0,00	8.670.456,22	0,00	98.098.202,82
Ajustes por cambios de criterio	0,00	0,00	0,00	0,00	0,00	0,00
Ajustes por errores	0,00	0,00	0,00	0,00	0,00	0,00
Saldo ajustado	89.427.746,60	0,00	0,00	8.670.456,22	0,00	98.098.202,82
Total ingresos y gastos reconocidos	0,00	0,00	0,00	9.357.114,71	0,00	9.357.114,71
Aplicación del resultado del ejercicio	8.670.456,22	0,00	0,00	-8.670.456,22	0,00	0,00
Operaciones con partícipes						
Suscripciones	31.323.031,32	0,00	0,00	0,00	0,00	31.323.031,32
Reembolsos	-5.130.754,35	0,00	0,00	0,00	0,00	-5.130.754,35
Otras variaciones del patrimonio	0,00	0,00	0,00	0,00	0,00	0,00
Saldos al 31 de diciembre de 2025	124.290.479,79	0,00	0,00	9.357.114,71	0,00	133.647.594,50

CLASE 8.ª



002551068

Las Notas 1 a 13, descritas en la memoria adjunta, forman parte integrante del estado de cambios en el patrimonio neto correspondiente al ejercicio anual terminado el 31 de diciembre de 2025.



CLASE 8.^a



002551069

Mutufondo Mixto Flexible, F.I.

Memoria de las cuentas anuales correspondiente al ejercicio anual terminado el 31 de diciembre de 2025 (Expresada en euros)

1. Actividad y gestión del riesgo

a) Actividad

Mutufondo Mixto Flexible, F.I., en lo sucesivo "el Fondo", fue constituido en Madrid el 27 de junio de 2013. Tiene su domicilio social en Paseo de la Castellana 33, Madrid.

El Fondo se encuentra inscrito en el Registro de Fondos de Inversión de la Comisión Nacional del Mercado de Valores (C.N.M.V.) desde el 12 de julio de 2013 con el número 4.633, adquiriendo, a efectos legales, la consideración de Fondo de Inversión a partir de entonces.

De conformidad con lo dispuesto en el artículo 1 de la Ley 35/2003, de 4 de noviembre, de Instituciones de Inversión Colectiva (en adelante "Ley 35/2003"), el objeto social de las Instituciones de Inversión Colectiva es la captación de fondos, bienes o derechos del público para gestionarlos e invertirlos en bienes, derechos, valores u otros instrumentos, financieros o no, siempre que el rendimiento del inversor se establezca en función de los resultados colectivos.

La gestión, administración y representación del Fondo está encomendada a Mutuactivos, S.A.U., S.G.I.I.C., sociedad participada al 100% por Mutua Madrileña Automovilista, S.S.P.F., siendo la Entidad Depositaria del Fondo, BNP Paribas, S.A., Sucursal en España. Dicha Entidad Depositaria debe desarrollar determinadas funciones de vigilancia, supervisión, custodia y administración para el Fondo, de acuerdo con lo establecido en la normativa en vigor.

El Fondo está sometido a la normativa legal específica de los Fondos de Inversión, recogida principalmente por el Real Decreto 1082/2012, de 13 de julio, por el que se aprueba el Reglamento de desarrollo de la Ley 35/2003 (en adelante "Real Decreto 1082/2012"). Los principales aspectos de esta normativa que le son aplicables son los siguientes:

- El patrimonio mínimo deberá situarse en 3.000.000 euros.
- El número de partícipes del Fondo no podrá ser inferior a 100.

Cuando por circunstancias del mercado o por el obligatorio cumplimiento de la normativa en vigor, el patrimonio o el número de partícipes de un fondo, o de uno de sus compartimentos, descendieran de los mínimos establecidos en el Real Decreto 1082/2012, dichas Instituciones gozarán del plazo de un año, durante el cual podrán continuar operando como tales.

- Los valores mobiliarios y demás activos financieros del Fondo no pueden pignorararse ni constituirse en garantía de ninguna clase, salvo para servir de garantía de las operaciones que el Fondo realice en los mercados secundarios oficiales de derivados, y deben estar bajo la custodia de las Entidades legalmente habilitadas para el ejercicio de esta función.
- Para gestionar la liquidez del Fondo, la Sociedad Gestora deberá contar con sistemas internos de control de la profundidad del mercado de los valores en que invierte considerando la negociación habitual y el volumen invertido, para procurar una liquidación ordenada de las posiciones del Fondo a través de los mecanismos normales de contratación. Los documentos informativos del Fondo deberán contener una explicación sobre la política adoptada a este respecto.



CLASE 8.^a



002551070

Mutuafondo Mixto Flexible, F.I.

Memoria de las cuentas anuales correspondiente al ejercicio anual terminado el 31 de diciembre de 2025 (Expresada en euros)

- Se establecen unos porcentajes máximos de obligaciones frente a terceros y de concentración de inversiones.
- El Fondo se encuentra sujeto a unos límites generales a la utilización de instrumentos derivados por riesgo de mercado, así como a unos límites por riesgo de contraparte.

De acuerdo con el folleto registrado del Fondo, la Sociedad Gestora y la Entidad Depositaria percibirán una comisión anual en concepto de gastos de gestión y gastos de depositaria, respectivamente, que no podrán exceder los límites establecidos en la normativa vigente. Ambas entidades perciben una comisión anual según el siguiente detalle:

	2025	2024
Comisión de gestión		
Sobre patrimonio inferior a 70 millones de euros	0,50%	0,50%
Sobre patrimonio superior a 70 millones de euros	0,45%	0,45%
Comisión de depositaria		
Sobre patrimonio custodiado	0,02%	0,02%
Adicional sobre valores extranjeros custodiados	0,04%	0,04%

Durante los ejercicios 2025 y 2024 la Sociedad Gestora no ha aplicado a los partícipes del Fondo comisión sobre el importe de las participaciones suscritas, ni sobre el importe de las participaciones reembolsadas.

Durante el ejercicio 2025, el Fondo ha recibido unos ingresos por retrocesión de comisiones que se recogen en el epígrafe de Comisiones retrocedidas a la Institución de Inversión Colectiva, de la cuenta de pérdidas y ganancias adjunta.

b) Gestión del riesgo

La política de inversión del Fondo, así como la descripción de los principales riesgos asociados, se detallan en el folleto registrado y a disposición del público en el registro correspondiente de la C.N.M.V. y en la Sociedad Gestora.

Debido a la operativa en mercados financieros del Fondo, los principales riesgos a los que se encuentra expuesto son los siguientes:

- **Riesgo de mercado:** El riesgo de mercado es un riesgo de carácter general existente por el hecho de invertir en cualquier tipo de activo. La cotización de los activos depende especialmente de la marcha de los mercados financieros, así como de la evolución económica de los emisores que, por su parte, se ven influidos por la situación general de la economía mundial y por circunstancias políticas y económicas dentro de los respectivos países. En particular las inversiones conllevan un:
 - **Riesgo de mercado por inversión en renta variable:** Derivado de las variaciones en el precio de los activos de renta variable. El mercado de renta variable presenta, con carácter general una alta volatilidad lo que determina que el precio de los activos de renta variable pueda oscilar de forma significativa.



CLASE 8.^a



002551071

Mutuafondo Mixto Flexible, F.I.

Memoria de las cuentas anuales correspondiente al ejercicio anual terminado el 31 de diciembre de 2025 (Expresada en euros)

- Riesgo de tipo de interés: Las variaciones o fluctuaciones de los tipos de interés afectan al precio de los activos de renta fija. Subidas de tipos de interés afectan, con carácter general, negativamente al precio de estos activos mientras que bajadas de tipos determinan aumentos de su precio. La sensibilidad de las variaciones del precio de los títulos de renta fija a las fluctuaciones de los tipos de interés es tanto mayor cuanto mayor es su plazo de vencimiento.
- Riesgo de tipo de cambio: Como consecuencia de la inversión en activos denominados en divisas distintas a la divisa de referencia de la participación se asume un riesgo derivado de las fluctuaciones del tipo de cambio
- Riesgo de inversión en países emergentes: Las inversiones en mercados emergentes pueden ser más volátiles que las inversiones en mercados desarrollados. Algunos de estos países pueden tener gobiernos relativamente inestables, economías basadas en pocas industrias y mercados de valores en los que se negocian un número limitado de éstos. El riesgo de nacionalización o expropiación de activos, y de inestabilidad social, política y económica es superior en los mercados emergentes que en los mercados desarrollados. Los mercados de valores de países emergentes suelen tener un volumen de negocio considerablemente menor al de un mercado desarrollado lo que provoca una falta de liquidez y una alta volatilidad de los precios.
- Riesgo de concentración geográfica o sectorial: La concentración de una parte importante de las inversiones en un único país o en un número limitado de países, determina que se asuma el riesgo de que las condiciones económicas, políticas y sociales de esos países tengan un impacto importante sobre la rentabilidad de la inversión. Del mismo modo, la rentabilidad de un fondo que concentra sus inversiones en un sector económico o en un número limitado de sectores estará estrechamente ligada a la rentabilidad de las sociedades de esos sectores. Las compañías de un mismo sector a menudo se enfrentan a los mismos obstáculos, problemas y cargas reguladoras, por lo que el precio de sus valores puede reaccionar de forma similar y más armonizada a estas u otras condiciones de mercado. En consecuencia, la concentración determina que las variaciones en los precios de los activos en los que se está invirtiendo den lugar a un impacto en la rentabilidad de la participación mayor que el que tendría lugar en el supuesto de invertir en una cartera más diversificada
- Riesgo de crédito: La inversión en activos de renta fija conlleva un riesgo de crédito relativo al emisor y/o a la emisión. El riesgo de crédito es el riesgo de que el emisor no pueda hacer frente al pago del principal y del interés cuando resulten pagaderos. Las agencias de calificación crediticia asignan calificaciones de solvencia a ciertos emisores/emisiones de renta fija para indicar su riesgo crediticio probable. Por lo general, el precio de un valor de renta fija caerá si se incumple la obligación de pagar el principal o el interés, si las agencias de calificación degradan la calificación crediticia del emisor o la emisión o bien si otras noticias afectan a la percepción del mercado de su riesgo crediticio. Los emisores y las emisiones con elevada calificación crediticia presentan un reducido riesgo de crédito mientras que los emisores y las emisiones con calificación crediticia media presentan un moderado riesgo de crédito. La no exigencia de calificación crediticia a los emisores de los títulos de renta fija o la selección de emisores o emisiones con baja calificación crediticia determina la asunción de un elevado riesgo de crédito.



CLASE 8.^a



002551072

Mutuafondo Mixto Flexible, F.I.

Memoria de las cuentas anuales correspondiente al ejercicio anual terminado el 31 de diciembre de 2025 (Expresada en euros)

- **Riesgo de liquidez:** La inversión en valores de baja capitalización y/o en mercados con una reducida dimensión y limitado volumen de contratación puede privar de liquidez a las inversiones lo que puede influir negativamente en las condiciones de precio en las que el fondo puede verse obligado a vender, comprar o modificar sus posiciones.
- **Riesgos por inversión en instrumentos financieros derivados:** El uso de instrumentos financieros derivados, incluso como cobertura de las inversiones de contado, también conlleva riesgos, como la posibilidad de que haya una correlación imperfecta entre el movimiento del valor de los contratos de derivados y los elementos objeto de cobertura, lo que puede dar lugar a que ésta no tenga todo el éxito previsto. Las inversiones en instrumentos financieros derivados comportan riesgos adicionales a los de las inversiones de contado por el apalancamiento que conllevan, lo que les hace especialmente sensibles a las variaciones de precio del subyacente y puede multiplicar las pérdidas de valor de la cartera.

Asimismo, la operativa con instrumentos financieros derivados no contratados en mercados organizados de derivados conlleva riesgos adicionales, como el de que la contraparte incumpla, dada la inexistencia de una cámara de compensación que se interponga entre las partes y asegure el buen fin de las operaciones

- **Riesgo de sostenibilidad:** todo acontecimiento o estado medioambiental, social o de gobernanza que, de ocurrir, pudiera surtir un efecto material negativo sobre el valor de la inversión. El proceso de inversión tiene en cuenta los riesgos de sostenibilidad y está basado en análisis propios. Para ello la Gestora utiliza una metodología propia y tiene en cuenta información ASG publicada por las propias compañías o emisores de los activos en los que invierte, así como ratings publicados por proveedores externos. El riesgo de sostenibilidad de las inversiones dependerá, entre otros, del tipo de emisor, el sector de actividad o su localización geográfica. De este modo, las inversiones que presenten un mayor riesgo de sostenibilidad pueden ocasionar una disminución del precio de los activos subyacentes y, por tanto, afectar negativamente al valor liquidativo de la participación del fondo. La Sociedad Gestora para este fondo no tiene en cuenta las incidencias adversas de las decisiones de inversión sobre los factores de sostenibilidad (PIAS) en línea con su Declaración de Principales Incidencias Adversas en la que se detalle que solo es aplicable para los fondos que promuevan características ambientales y sociales.

La Sociedad Gestora tiene establecidos los mecanismos necesarios para controlar la exposición a los riesgos de mercado, crédito y liquidez, así como el referido al riesgo operacional. En este sentido, el control de los coeficientes normativos mencionados en el apartado 1.a, anterior, limitan la exposición a dichos riesgos.

2. Bases de presentación de las cuentas anuales

a) Imagen fiel

Las cuentas anuales, formuladas por los Administradores de la Sociedad Gestora del Fondo, han sido preparadas a partir de los registros contables del Fondo, habiéndose aplicado las disposiciones legales vigentes en materia contable que le son aplicables, con el objeto de mostrar la imagen fiel de su patrimonio, de su situación financiera y de sus resultados.

Las cuentas anuales adjuntas se encuentran pendientes de aprobación por el Consejo de Administración de la Sociedad Gestora, si bien los Administradores estiman que serán aprobadas sin modificaciones significativas.



CLASE 8.^a



002551073

Mutuafondo Mixto Flexible, F.I.

Memoria de las cuentas anuales correspondiente al ejercicio anual terminado el 31 de diciembre de 2025 (Expresada en euros)

b) Principios contables

Para la elaboración de estas cuentas anuales se han seguido los principios y criterios contables y de clasificación recogidos, fundamentalmente, en la Circular 3/2008, de 11 de septiembre, de la C.N.M.V., sobre normas contables, cuentas anuales y estados de información reservada de las Instituciones de Inversión Colectiva. Los principios más significativos se describen en la Nota 3. No existe ningún principio contable de aplicación obligatoria que, siendo significativo su efecto sobre estas cuentas anuales, se haya dejado de aplicar.

c) Comparabilidad

Las cuentas anuales al 31 de diciembre de 2025 se presentan atendiendo a la estructura y principios contables establecidos en la normativa vigente de la C.N.M.V.

Los Administradores de la Sociedad Gestora presentan, a efectos comparativos, con cada una de las partidas del balance, de la cuenta de pérdidas y ganancias y del estado de cambios en el patrimonio neto, además de las cifras del ejercicio 2025, las correspondientes al ejercicio anterior.

No se han producido modificaciones contables que afecten significativamente a la comparación entre las cuentas anuales de los ejercicios 2025 y 2024.

d) Estimaciones contables y corrección de errores

En determinadas ocasiones los Administradores de la Sociedad Gestora han realizado estimaciones para obtener la valoración de algunos activos, pasivos, ingresos, gastos y compromisos que figuran registrados en las cuentas anuales. Dichas estimaciones se refieren, principalmente, al valor razonable y a las posibles pérdidas por deterioro de determinados activos financieros, si las hubiera. Aun cuando estas se consideren las mejores estimaciones posibles, en base a la información existente en el momento del cálculo, acontecimientos futuros podrían obligar a modificarlas prospectivamente, de acuerdo con la normativa vigente.

En cualquier caso, el valor liquidativo del Fondo se verá afectado por las fluctuaciones de los precios del mercado y otros riesgos asociados a las inversiones financieras.

No existen cambios en las estimaciones contables ni errores que se hubieran producido en ejercicios anteriores y hayan sido detectados durante los ejercicios 2025 y 2024.

Las cifras contenidas en los documentos que componen estas cuentas anuales, el balance, la cuenta de pérdidas y ganancias, el estado de cambios en el patrimonio neto y esta memoria, están expresadas en euros, excepto cuando se indique expresamente.



CLASE 8.^a



002551074

Mutuafondo Mixto Flexible, F.I.

Memoria de las cuentas anuales correspondiente al ejercicio anual terminado el 31 de diciembre de 2025 (Expresada en euros)

3. Resumen de los principios contables y normas de valoración más significativos

Los principios contables más significativos aplicados en la formulación de estas cuentas anuales han sido los siguientes:

a) Principio de empresa en funcionamiento

En la elaboración de las cuentas anuales se ha considerado que la gestión del Fondo continuará en el futuro previsible. Por tanto, la aplicación de las normas contables no está encaminada a determinar el valor del patrimonio a efectos de su transmisión global o parcial ni el importe resultante en caso de su liquidación.

b) Principio del devengo

Los ingresos y gastos se registran contablemente en función del periodo en que se devengan, con independencia de cuando se produce su cobro o pago efectivo.

c) Deudores

La valoración inicial se realiza por su valor razonable que, salvo evidencia en contrario, es el precio de la transacción, que equivale al valor razonable de la contraprestación entregada más los costes de transacción que les sean directamente atribuibles.

La valoración posterior se hace a su coste amortizado. Los intereses devengados se contabilizan en la cuenta de pérdidas y ganancias aplicando el método del tipo de interés efectivo. No obstante, aquellas partidas cuyo importe se espere recibir en un plazo de tiempo inferior a un año se valoran por su valor nominal.

Las pérdidas por deterioro del valor de las partidas a cobrar se calculan teniendo en cuenta los flujos de efectivo futuros estimados, descontados al tipo de interés efectivo calculado en el momento del reconocimiento. Las correcciones valorativas por deterioro, así como su reversión se reconocen como un gasto o un ingreso en la cuenta de pérdidas y ganancias.

d) Cartera de inversiones financieras

Los activos de la cartera de inversiones financieras han sido considerados como activos financieros a valor razonable con cambios en la cuenta de pérdidas y ganancias. Los principales productos financieros recogidos en la cartera, así como la determinación de su valor razonable se describen a continuación:

- Valores representativos de deuda: valores que suponen una deuda para su emisor y que devengan una remuneración consistente en un interés establecido contractualmente.

El valor razonable de los valores representativos de deuda cotizados se determina por los precios de cotización en un mercado, siempre y cuando este sea activo y los precios se obtengan de forma consistente. Cuando no estén disponibles precios de cotización el valor razonable se corresponde con el precio de la transacción más reciente siempre que no haya habido un cambio significativo en las circunstancias económicas desde el momento de la transacción.



CLASE 8.^a



002551075

Mutufondo Mixto Flexible, F.I.

Memoria de las cuentas anuales correspondiente al ejercicio anual terminado el 31 de diciembre de 2025 (Expresada en euros)

Los intereses devengados no cobrados de valores representativos de deuda se periodifican de acuerdo con el tipo de interés efectivo y forman parte del resultado del ejercicio.

- Instrumentos de patrimonio: instrumentos financieros emitidos por otras entidades, tales como acciones y cuotas participativas, que tienen la naturaleza de instrumentos de capital para el emisor.

El valor razonable de los instrumentos de patrimonio cotizados lo establece el cambio oficial de cierre del día de la fecha del balance, si existe, o inmediato hábil anterior o el cambio medio ponderado si no existiera precio oficial de cierre.

- Depósitos en entidades de crédito: depósitos que el Fondo mantiene en entidades de crédito, a excepción de los saldos que se recogen en el epígrafe de Tesorería.

Se considera valor razonable el precio que iguala el rendimiento interno de la inversión a los tipos de mercado vigentes en cada momento.

- Acciones o participaciones de otras Instituciones de Inversión Colectiva: su valor razonable se establece en función del valor liquidativo o valor de cotización del día de referencia. En el caso de que para el día de referencia no se calculara un valor liquidativo, se utiliza el último valor liquidativo disponible. Para las inversiones en Instituciones de Inversión Colectiva de Inversión Libre, Instituciones de Inversión Colectiva de Instituciones de Inversión Colectiva de Inversión Libre e Instituciones de Inversión Colectiva extranjeras similares, se utilizan, en su caso, valores liquidativos estimados.
- Derivados: incluye, entre otros, las diferencias de valor en los contratos de futuros y forwards, las primas pagadas/cobradas por warrants y opciones compradas/emitidas, cobros o pagos asociados a los contratos de permuta financiera, así como las inversiones en productos estructurados.

El valor del cambio oficial de cierre el día de referencia determina su valor razonable. Para los no negociados en mercados organizados, la Sociedad Gestora establece un modelo de valoración en función de las condiciones específicas establecidas en la Circular 6/2010, de 21 de diciembre, de la C.N.M.V., sobre operaciones con instrumentos derivados de las Instituciones de Inversión Colectiva.

Los activos en los que concurra un deterioro notorio e irrecuperable de su inversión se darán de baja con cargo a la cuenta de pérdidas y ganancias.

Los activos y pasivos financieros se dan de baja en el balance cuando se traspasan, sustancialmente, todos los riesgos y beneficios inherentes a la propiedad de estos.

e) Adquisición y cesión temporal de activos

Las adquisiciones temporales de activos o adquisiciones con pacto de retrocesión se contabilizan por el importe efectivo desembolsado, cualesquiera que sean los instrumentos subyacentes, en la cuenta de activo correspondiente.

La diferencia entre este importe y el precio de retrocesión se imputa como ingreso en la cuenta de pérdidas y ganancias utilizando el método del tipo de interés efectivo.



CLASE 8.^a



002551076

Mutuafondo Mixto Flexible, F.I.

Memoria de las cuentas anuales correspondiente al ejercicio anual terminado el 31 de diciembre de 2025 (Expresada en euros)

Las diferencias de valor razonable se imputan en la cuenta de pérdidas y ganancias en el epígrafe de Variación del valor razonable en instrumentos financieros.

La cesión en firme del activo adquirido temporalmente se registra como pasivo financiero a valor razonable con cambios en pérdidas y ganancias.

f) Instrumentos de patrimonio

Los instrumentos de patrimonio cotizados se registran en el momento de su contratación por el valor razonable de la contraprestación entregada, incluyendo los costes de transacción explícitos directamente atribuibles a la operación.

Las diferencias que surjan como consecuencia de los cambios en el valor razonable de estos activos se reflejan en la cuenta de pérdidas y ganancias de la siguiente forma: las diferencias negativas o diferencias positivas se registran bajo el epígrafe de Deterioro y resultado por enajenaciones de instrumentos financieros o de Variación del valor razonable en instrumentos financieros por operaciones de la cartera interior o exterior, según los cambios se hayan liquidado o no, utilizando como contrapartida la cuenta de Instrumentos de patrimonio, de la cartera interior o exterior del activo del balance.

g) Valores representativos de deuda

Los valores representativos de deuda se registran en el momento de su liquidación por el valor razonable de la contraprestación entregada, incluyendo los costes de transacción explícitos directamente atribuibles a la operación.

Las diferencias que surjan como consecuencia de los cambios en el valor razonable de estos activos se reflejan en la cuenta de pérdidas y ganancias de la siguiente forma: las diferencias negativas o diferencias positivas se registran bajo el epígrafe de Deterioro y resultado por enajenaciones de instrumentos financieros o de Variación del valor razonable en instrumentos financieros por operaciones de la cartera interior o exterior, según los activos se hayan liquidado o no, utilizando como contrapartida la cuenta de Valores representativos de deuda, de la cartera interior o exterior del activo del balance.

h) Operaciones de derivados

Las operaciones de derivados se registran en el momento de su contratación y hasta el momento de cierre de la posición o el vencimiento del contrato, en el epígrafe correspondiente de cuentas de orden, por el importe nominal comprometido.

Los fondos depositados en concepto de garantía tienen la consideración contable de depósito cedido, registrándose en el capítulo correspondiente del epígrafe de Deudores del activo en el balance.

El valor razonable de los valores aportados en garantía se registra en cuentas de orden en el epígrafe de Valores aportados como garantía por la Institución de Inversión Colectiva.

Las primas resultantes de las opciones compradas o emitidas se reflejan en el epígrafe de Derivados del activo o pasivo del balance, en la fecha de ejecución de la operación.



CLASE 8.^a



002551077

Mutuafondo Mixto Flexible, F.I.

Memoria de las cuentas anuales correspondiente al ejercicio anual terminado el 31 de diciembre de 2025 (Expresada en euros)

La contrapartida de los cobros o pagos asociados a cada contrato de permuta financiera, se registran en el epígrafe de Derivados de la cartera interior o exterior del activo o del pasivo corriente del balance, según corresponda.

Las diferencias que surjan como consecuencia de los cambios en el valor razonable de estos activos se reflejan en la cuenta de pérdidas y ganancias de la siguiente forma: las diferencias negativas o diferencias positivas se registran bajo el epígrafe de Resultados por operaciones con derivados o de Variación del valor razonable en instrumentos financieros por operaciones con derivados según éstos se hayan liquidado o no, utilizando como contrapartida el epígrafe de Derivados, de la cartera interior o exterior del activo o del pasivo corriente del balance.

i) Moneda extranjera

En el caso de partidas monetarias que sean tesorería, débitos y créditos, las diferencias de cambio, tanto positivas como negativas, se reconocen en la cuenta de pérdidas y ganancias bajo el epígrafe de Diferencias de cambio.

Para el resto de las partidas monetarias y no monetarias que forman parte de la cartera de inversiones financieras, las diferencias de cambio se tratan juntamente con las pérdidas y ganancias derivadas de la valoración.

j) Valor liquidativo de las participaciones

La determinación del patrimonio del Fondo a los efectos del cálculo del valor liquidativo de las correspondientes participaciones que lo componen se realiza de acuerdo con los criterios establecidos en la Circular 6/2008, de 26 de noviembre, de la C.N.M.V., sobre la determinación del valor liquidativo y aspectos operativos de las Instituciones de Inversión Colectiva.

k) Suscripciones y reembolsos

Las suscripciones y reembolsos de participaciones se contabilizan por el importe efectivamente suscrito o reembolsado con abono o cargo, respectivamente, al capítulo de Partícipes de pasivo del balance del Fondo.

El precio de las participaciones será el valor liquidativo correspondiente al plazo establecido en el folleto informativo, determinándose de este modo tanto el número de participaciones suscritas o reembolsadas, como el efectivo a reembolsar en su caso. Durante el periodo que media entre la solicitud y la determinación efectiva del precio de las participaciones, el importe solicitado se registra en el capítulo de Solicitudes de suscripción pendientes de asignar participaciones, del pasivo del balance del Fondo.

l) Impuesto sobre beneficios

La cuenta de pérdidas y ganancias recoge el gasto por el Impuesto sobre beneficios, en cuyo cálculo se contempla el efecto del diferimiento de las diferencias producidas entre la base imponible del impuesto y el resultado contable antes de aplicar el impuesto que revierte en periodos subsiguientes.

Los pasivos por impuestos diferidos se reconocen siempre, en cambio los activos por impuestos diferidos sólo se reconocen en la medida en que resulte probable que la Institución disponga de ganancias fiscales futuras que permitan la aplicación de estos activos.



CLASE 8.^a



002551078

Mutufondo Mixto Flexible, F.I.

Memoria de las cuentas anuales correspondiente al ejercicio anual terminado el 31 de diciembre de 2025 (Expresada en euros)

Los derechos a compensar en ejercicios posteriores por las pérdidas fiscales no dan lugar al reconocimiento de un activo por impuesto diferido en ningún caso y sólo se reconocen mediante la compensación del gasto por impuesto con la frecuencia del cálculo del valor liquidativo. Las pérdidas fiscales que puedan compensarse se registran en el epígrafe de Cuentas de orden - Pérdidas fiscales a compensar.

4. Deudores

El desglose de los deudores, al 31 de diciembre de 2025 y 2024, es el siguiente:

	2025	2024
Depósitos de garantía	295.132,07	166.006,14
Administraciones públicas deudoras	56.422,23	86.925,88
Otros	8.767,33	3.214,45
	<u>360.321,63</u>	<u>256.146,47</u>

El capítulo Depósitos de garantía, recoge los importes cedidos en garantía por posiciones vivas en derivados al cierre del ejercicio correspondiente.

El capítulo de Administraciones públicas deudoras, recoge las retenciones sobre intereses y otros rendimientos de capital mobiliario pendientes de liquidar a cierre del ejercicio correspondiente.

5. Acreedores

El desglose de los acreedores, al 31 de diciembre de 2025 y 2024, es el siguiente:

	2025	2024
Operaciones pendientes de liquidar	1.000,00	0,00
Administraciones públicas acreedoras	95.267,98	60.686,17
Otros	179.524,35	129.625,12
	<u>275.792,33</u>	<u>190.311,29</u>

El desglose del capítulo Administraciones públicas acreedoras, es el siguiente:

	2025	2024
Impuesto sobre beneficios del ejercicio	94.537,28	58.164,91
Otros	730,70	2.521,26
	<u>95.267,98</u>	<u>60.686,17</u>

El capítulo Acreedores - Otros recoge, principalmente, el importe de las comisiones de gestión y depositaria pendientes de pago al cierre del ejercicio correspondiente.



CLASE 8.^a



002551079

Mutufondo Mixto Flexible, F.I.

Memoria de las cuentas anuales correspondiente al ejercicio anual terminado el 31 de diciembre de 2025 (Expresada en euros)

Durante los ejercicios 2025 y 2024, el Fondo no ha realizado pagos que acumularan aplazamientos superiores a los legalmente establecidos. Asimismo, al cierre de los ejercicios 2025 y 2024, el Fondo no tiene saldo alguno pendiente de pago que acumule un aplazamiento superior al plazo legal establecido.

6. Cartera de inversiones financieras

El detalle de la cartera de inversiones financieras del Fondo, por tipo de activo, al 31 de diciembre de 2025 y 2024 se muestra en el balance adjunto.

En los Anexos I y III adjuntos, se detalla la cartera de inversiones financieras del Fondo al 31 de diciembre de 2025 y 2024, respectivamente. En los Anexos II y IV adjuntos, se detallan las inversiones en derivados del Fondo, al 31 de diciembre de 2025 y 2024, respectivamente.

Los Anexos adjuntos son parte integrante de esta memoria.

Al 31 de diciembre de 2025 y 2024 todos los títulos recogidos dentro de la cartera de inversiones financieras se encuentran depositados en la Entidad Depositaria

7. Tesorería

El detalle de la tesorería al 31 de diciembre de 2025 y 2024 se muestra a continuación:

	2025	2024
Cuentas en el Depositario		
Cuentas en euros	7.426.060,97	5.904.381,11
Cuentas en divisa	46.334,87	29.564,17
Cuentas en entidades distintas al Depositario		
Cuentas en euros	888.805,47	294.117,68
Cuentas en divisa	-7.058,48	45.660,42
	8.354.142,83	6.273.723,38

Durante los ejercicios 2025 y 2024 el tipo de interés de remuneración de las cuentas en la Entidad Depositaria ha sido un tipo de interés de mercado.

El detalle del capítulo Otras cuentas de tesorería del Fondo, recoge el saldo mantenido en otras entidades distintas al Depositario al cierre del ejercicio correspondiente.

8. Patrimonio atribuido a partícipes

El movimiento del patrimonio atribuido a partícipes durante los ejercicios 2025 y 2024, se detalla en el Estado de cambios en el patrimonio neto.

Las participaciones por las que está representado el Fondo son de iguales características, representadas por certificados nominativos sin valor nominal y confieren a sus propietarios un derecho de propiedad sobre dicho patrimonio.



CLASE 8.^a



002551080

Mutuafondo Mixto Flexible, F.I.

Memoria de las cuentas anuales correspondiente al ejercicio anual terminado el 31 de diciembre de 2025 (Expresada en euros)

El valor liquidativo de las participaciones al 31 de diciembre de 2025 y 2024 se ha obtenido de la siguiente forma:

	2025	2024
Patrimonio atribuido a partícipes	<u>133.647.594,50</u>	<u>98.098.202,82</u>
Número de participaciones emitidas	<u>721.142,01</u>	<u>576.825,89</u>
Valor liquidativo por participación	<u>185,33</u>	<u>170,01</u>
Número de partícipes	<u>1.462</u>	<u>866</u>

El resultado del ejercicio, una vez considerado el Impuesto sobre beneficios, se distribuirá en la cuenta de Partícipes del Fondo.

De acuerdo con el artículo 31 del Real Decreto 1082/2012, se considera participación significativa aquella que supera el 20% del Patrimonio atribuido a partícipes del Fondo.

Al cierre de los ejercicios 2025 y 2024, no había partícipes con participación significativa en el Patrimonio atribuido a partícipes del Fondo.

9. Cuentas de compromiso

En los Anexos II y IV adjuntos, partes integrantes de esta memoria, se detalla la cartera de inversiones en derivados del Fondo al 31 de diciembre de 2025 y 2024, respectivamente.

10. Otras cuentas de orden

El desglose de este epígrafe, al 31 de diciembre de 2025 y 2024, se muestra en el balance adjunto.

11. Administraciones públicas y situación fiscal

Durante el ejercicio 2025, el régimen fiscal del Fondo ha estado regulado por la Ley 27/2014, de 27 de noviembre, del Impuesto sobre Sociedades, encontrándose sujeto en dicho impuesto a un tipo de gravamen del 1 %, siempre que el número de partícipes requerido sea como mínimo el previsto en el artículo noveno de la Ley 35/2003. Adicionalmente, el artículo 26 de la Ley 27/2014 establece para el ejercicio 2025 una limitación del importe de las bases imponibles negativas de ejercicios anteriores a compensar, en función de la situación del Fondo respecto a las mismas.

El capítulo Acreedores - Administraciones públicas recoge el Impuesto sobre beneficios devengado en el ejercicio, que se obtiene, principalmente, de aplicar el tipo impositivo correspondiente al resultado contable antes de impuestos.

No existen diferencias significativas entre el resultado contable antes de impuestos del ejercicio y la base imponible del Impuesto sobre beneficios.



CLASE 8.^a



002551081

Mutufondo Mixto Flexible, F.I.

Memoria de las cuentas anuales correspondiente al ejercicio anual terminado el 31 de diciembre de 2025 (Expresada en euros)

De acuerdo con la legislación vigente, las declaraciones para los diferentes impuestos a los que el Fondo está sujeto no pueden considerarse definitivas hasta haber sido inspeccionadas por las autoridades fiscales o haber transcurrido el plazo de prescripción de cuatro años.

El Fondo tiene abiertos a inspección todos los impuestos a los que está sujeto de los últimos cuatro ejercicios.

No existen contingencias significativas que pudieran derivarse de una revisión por las autoridades fiscales.

12. Otra información

La Sociedad Gestora realiza por cuenta del Fondo operaciones vinculadas de las previstas en el artículo 67 de la Ley 35/2003, y en el artículo 145 del Real Decreto 1082/2012. Para ello, la Sociedad Gestora ha adoptado procedimientos para evitar conflictos de interés y asegurarse de que las operaciones vinculadas se realizan en interés exclusivo del Fondo y a precios de mercado. Los informes periódicos incluyen, según lo establecido en la Circular 4/2008, de 11 de septiembre, de la C.N.M.V., información sobre las operaciones vinculadas realizadas. Asimismo, incluyen las posibles operaciones vinculadas realizadas por cuenta del Fondo con la Sociedad Gestora o con personas o entidades vinculadas a la Sociedad Gestora, indicando la naturaleza, riesgos y funciones asumidas en dichas operaciones.

Adicionalmente, en la Nota de Actividad y gestión del riesgo se indica el importe de las comisiones retrocedidas con origen en las Instituciones de Inversión Colectiva gestionadas por entidades pertenecientes al Grupo de la Sociedad Gestora, en caso de que se hubieran producido durante el ejercicio.

Respecto a la operativa que realiza con el Depositario, en la Nota de Tesorería se indican las cuentas que mantiene el Fondo con este al 31 de diciembre de 2025 y 2024.

Al tratarse de una entidad que por sus peculiaridades no dispone de empleados ni oficinas y que por su naturaleza debe estar gestionada por una Sociedad Gestora de Instituciones de Inversión Colectiva, los temas relativos a la protección del medio ambiente y la seguridad y salud del trabajador aplican exclusivamente a dicha Sociedad Gestora.

Los honorarios percibidos por PricewaterhouseCoopers Auditores, S.L., por servicios de auditoría de cuentas anuales de los ejercicios 2025 y 2024, ascienden 2 miles de euros en cada ejercicio, no habiéndose prestado otros servicios en el ejercicio por la citada firma. Ninguna otra entidad del entorno de PricewaterhouseCoopers ha prestado otros servicios al Fondo durante los mencionados ejercicios.

13. Acontecimientos posteriores

Desde el cierre del ejercicio, al 31 de diciembre de 2025, hasta la fecha de formulación de las presentes cuentas anuales, no se han producido hechos posteriores de especial relevancia que sean objeto de incluir en esta memoria.


Mutufondo Mixto Flexible, F.I.

Anexo I. Cartera de inversiones financieras al 31 de diciembre de 2025

(Expresado en euros)

Cartera Interior	Divisa	Valoración inicial	Intereses	Valor razonable	(Minusvalía) / Plusvalía	ISIN
Deuda pública						
KINGDOM OF SPAIN 2,018 2026-05-08	EUR	12.853.755,00	55.449,53	12.856.076,97	2.321,97	ES0L02605084
TOTALES Deuda pública		12.853.755,00	55.449,53	12.856.076,97	2.321,97	
Renta fija privada cotizada						
AMADEUS GLOBAL TRAVE 3,375 2029-12-25	EUR	100.428,00	2.533,36	100.784,17	356,17	XS3029558676
METROVACESA SA 3,900 2026-05-31	EUR	299.999,52	6.840,39	300.071,91	72,39	ES0305122006
UNICAJA BANCO SA 7,250 2026-11-15	EUR	616.288,21	3.402,49	626.108,88	9.820,67	ES0380907065
ABANCA CORP BANCARIA 2,656 2028-07-14	EUR	865.002,30	13.663,01	920.408,27	55.405,97	ES0865936027
ABANCA CORP BANCARIA 4,625 2031-11-12	EUR	712.923,57	1.441,82	718.606,85	5.683,28	ES0265936064
ABANCA CORP BANCARIA 8,375 2028-06-23	EUR	839.433,43	14.308,28	897.199,88	57.766,45	ES0265936049
BANCO DE CREDITO SOC 4,250 2032-07-13	EUR	1.600.143,00	14.665,00	1.588.543,11	-11.599,89	XS3200187576
CAIXABANK SA 1,468 2027-10-09	EUR	800.836,88	10.719,78	828.832,48	27.995,60	ES0840609020
CRITERIA CAIXA SA 3,250 2030-11-25	EUR	299.547,00	7.321,33	299.294,49	-252,51	XS3007624417
IBERCAJA BANCO SA 2,281 2048-07-25	EUR	822.698,51	11.802,51	877.262,62	54.564,11	ES0844251019
IBERCAJA BANCO SA 4,125 2031-05-18	EUR	500.944,61	7.534,10	504.270,83	3.326,22	ES0244251049
UNICAJA BANCO SA 1,218 2026-11-18	EUR	790.020,33	5.949,42	805.377,62	15.357,29	ES0880907003
UNICAJA BANCO SA 5,500 2033-06-22	EUR	794.276,97	24.518,64	839.555,11	45.278,14	ES0280907041
TOTALES Renta fija privada cotizada		9.042.542,33	124.700,13	9.306.316,22	263.773,89	
Adquisición temporal de activos						
BNP PARIBA 1,750 2026-01-02	EUR	4.000.000,00	191,76	4.000.000,00	0,00	ES0000012067
TOTALES Adquisición temporal de activos		4.000.000,00	191,76	4.000.000,00	0,00	
Acciones y participaciones Directiva						
MUTUACTIVOS SAU SGIIC	EUR	4.500.000,00	0,00	5.010.306,88	510.306,88	ES0165142011
TOTALES Acciones y participaciones Directiva		4.500.000,00	0,00	5.010.306,88	510.306,88	
TOTAL Cartera Interior		30.396.297,33	180.341,42	31.172.700,07	776.402,74	

CLASE 8.ª



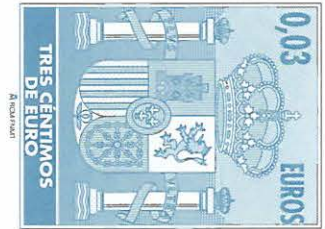
002551082

MutuaFondo Mixto Flexible, F.I.

Anexo I. Cartera de inversiones financieras al 31 de diciembre de 2025
(Expresado en euros)

Cartera Exterior	Divisa	Valoración inicial	Intereses	Valor razonable	(Minusvalía) / Plusvalía	ISIN
Deuda pública						
ARGENTINE REPUBLIC/T 1,500 2034-0	EUR	757.951,57	34.557,47	815.149,32	57.197,75	XS2177365363
PACIFICORP 2,062 2033-08-01	USD	207.686,25	9.723,01	218.503,55	10.817,30	US040114HT09
TOTALES Deuda pública		965.637,82	44.280,48	1.033.652,87	68.015,05	
Renta fija privada cotizada						
AMADEUS GLOBAL TRAVE 3,500 2028-12-21	EUR	397.880,56	9.248,03	408.685,83	10.805,27	XS2788614498
BMW INTERNATIONAL IN 3,000 2027-08-27	EUR	384.046,80	3.962,24	387.525,13	3.478,33	XS2887901325
CARLSBERG AS 3,000 2029-07-28	EUR	502.787,45	4.894,60	501.803,48	-983,97	XS3002418914
CATERPILLAR INC. 2,521 2028-08-22	EUR	640.392,60	5.737,70	638.279,61	-2.112,99	XS3151775023
CATERPILLAR INC. 3,023 2027-09-03	EUR	248.350,01	2.384,49	250.354,45	2.004,44	XS2889374356
CELLNEX TELECOM SA 3,625 2028-10-24	EUR	394.434,71	12.312,09	408.558,21	14.123,50	XS2826616596
CONTINENTAL AG 2,875 2029-05-09	EUR	400.031,00	2.689,04	398.558,17	-1.472,83	XS3173656243
CRITERIA CAIXA SA 3,500 2029-07-02	EUR	703.691,12	5.800,51	710.996,71	7.305,59	XS2909825379
DNO ASA 2,125 2028-03-27	USD	352.798,83	342,55	353.892,27	1.093,44	NO0013511113
DSV A/S 3,125 2028-09-06	EUR	467.411,15	1.716,53	475.476,59	8.065,44	XS2932831923
ENBW INTERNATIONAL F 3,000 2029-02-20	EUR	530.938,09	8.259,85	538.078,66	7.140,57	XS2942478822
ENEL SPA 2,625 2028-01-24	EUR	535.887,30	12.307,49	537.643,04	1.755,74	XS3008888953
EURONEXT NV 2,625 2028-08-26	EUR	357.363,44	938,03	356.918,43	-445,01	DK0030555156
FINGRID OYJ 2,750 2029-12-04	EUR	230.933,72	461,67	229.494,54	-1.439,18	XS2950696869
GIVAUDAN-REG 2,875 2029-08-09	EUR	261.413,80	2.205,76	259.455,50	-1.958,30	XS3148184156
INFINEON TECHNOLOGIES 2,875 2030-01-13	EUR	297.828,00	7.959,36	297.033,54	-794,46	XS2996771767
INTESA SANPAOLO SPA 2,640 2027-06-10	EUR	999.655,00	14.851,24	999.876,16	221,16	IT0005495202
JDE PEET'S NV 0,697 2027-12-11	EUR	870.711,00	1.312,45	871.442,26	731,26	XS3248357926
LAGARDERE S.C.A. 4,750 2030-03-12	EUR	404.603,00	9.976,42	409.254,70	4.651,70	FR001400YQA5
LEASYS SPA 3,875 2028-02-01	EUR	257.299,84	6.590,64	269.843,00	12.543,16	XS2775056067
LVMH SE 2,750 2027-10-07	EUR	601.065,24	2.377,32	604.194,98	3.129,74	FR001400TSJ2
NATIONAL GRID N.A. I 3,247 2029-08-25	EUR	420.421,91	1.085,76	424.097,66	3.675,75	XS2947149360
NOVO NORDISK A/S-B 3,375 2026-04-21	EUR	904.788,14	10.176,15	931.751,86	26.963,72	XS2820449945
NTT FINANCE CORP 2,906 2029-01-16	EUR	271.259,70	2.611,51	271.075,39	-184,31	XS3100081093
ORANGE SA 2,500 2028-10-13	EUR	299.562,00	1.016,30	298.199,55	-1.362,45	FR00140144A7
PACCAR FINANCIAL EUR 2,500 2028-11-13	EUR	559.965,93	1.905,13	558.475,62	-1.490,31	XS3217498875
PACCAR FINANCIAL EUR 3,000 2027-08-29	EUR	270.015,12	2.744,82	272.610,35	2.595,23	XS2887887078
PIRELLI C SPA 3,875 2029-07-02	EUR	348.584,98	6.895,78	359.298,05	10.713,07	XS2847641961
REPSOL E&P CAPITAL M 2,602 2030-08-16	USD	172.444,52	2.445,10	172.919,85	475,33	USU7603CAB29
RTE EDF TRANSPORT SA 2,875 2028-09-02	EUR	401.087,75	2.746,29	402.024,83	937,08	FR001400SZ60
SGS SA-REG 3,125 2030-08-10	EUR	502.730,00	4.628,34	500.933,99	-1.796,01	XS3176118548
SHAKE SHACK INC - CL 3,032 2028-03-01	USD	300.530,78	40.071,88	302.785,99	2.255,21	US819047AB70
SNAM SPA 1,071 2026-04-15	EUR	398.915,88	2.537,84	399.804,69	888,81	XS2802190459
SUNOCO LP 2,937 2026-01-09	USD	416.157,88	5.238,95	398.233,47	-17.924,41	USU8675JAH50
TRAFIGURA FUNDING SA 6,250 2030-04-16	USD	362.012,41	8.667,58	371.690,88	9.678,47	XS3110848283
TRATON SE 2,875 2028-07-26	EUR	399.687,00	2.807,12	399.977,76	290,76	DE000A4EFPS1
ABERTIS INFRAESTRUTU 0,000 2029-09-18	EUR	733.548,53	8.169,68	752.746,05	19.197,52	XS2231183646

CLASE 8.ª



002551083


Mutuaafondo Mixto Flexible, F.I.

Anexo I. Cartera de inversiones financieras al 31 de diciembre de 2025

(Expresado en euros)

Cartera Exterior	Divisa	Valoración inicial	Intereses	Valor razonable	(Minusvalía) / Plusvalía	ISIN
ABN AMRO BANK NV 5,125 2027-11-22	EUR	701.003,51	30.130,61	727.751,43	26.747,92	XS2558022591
ACCOR SA 7,250 2029-01-11	EUR	404.001,70	20.180,07	440.070,72	36.069,02	FR001400L5X1
AEDAS HOMES SA 2,000 2026-08-15	EUR	165.856,49	759,01	167.411,85	1.555,36	XS2343873597
ALGONQUIN POWER & UT 2,375 2080-0	USD	175.472,08	3.616,91	167.807,73	-7.664,35	US015857AH86
AMERICAN EXPRESS COM 3,433 2031-05-20	EUR	213.407,84	4.343,17	213.136,26	-271,58	XS3015761458
ANGLO AMERICAN CAPIT 3,750 2029-03-15	EUR	796.040,47	10.308,25	824.282,11	28.241,64	XS2779881601
APA GROUP 7,125 2028-11-09	EUR	189.969,01	12.101,46	207.919,87	17.950,86	XS2711801287
AROUNDTOWN FINANCE S 5,250 2063-04-30	EUR	305.315,40	2.876,31	302.672,60	-2.642,80	XS3205709309
ASSICURAZIONI GENERA 5,272 2033-03-12	EUR	536.128,13	8.438,06	581.072,24	44.944,11	XS2678749990
ATLANTIA SPA 2,000 2029-10-15	EUR	703.280,06	26.233,10	729.130,63	25.850,57	XS2278566299
AUSNET SERVICES 1,625 2026-09-11	EUR	799.823,14	4.020,94	787.896,10	-11.927,04	XS2308313860
BANCA MONTE DEI PASC 3,250 2031-02-20	EUR	359.377,80	1.615,98	357.509,12	-1.868,68	IT0005678955
BANCA MONTE DEI PASC 4,375 2035-07-02	EUR	403.881,43	2.879,05	408.295,96	4.414,53	IT0005657520
BANCO BILBAO VIZCAYA 8,375 2028-06-21	EUR	994.832,71	3.409,92	1.098.419,11	103.586,40	XS2638924709
BANCO DE CREDITO SOC 4,125 2029-09-03	EUR	814.846,22	9.564,18	826.501,14	11.654,92	XS2893180039
BANK OR IRELAND GROU 3,625 2031-05-19	EUR	912.525,00	19.496,64	910.189,43	-2.335,57	XS3074495790
BANKINTER SA 6,250 2026-10-17	EUR	794.246,91	9.011,85	803.082,24	8.835,33	XS2199369070
BARCLAYS BANK PLC 3,543 2030-08-14	EUR	911.292,00	19.426,35	908.077,55	-3.214,45	XS3069319468
BARRY CALLEBAUT SERV 4,250 2031-05-19	EUR	202.488,41	2.960,63	205.533,21	3.044,80	BE6360449621
BAYER AG 5,375 2049-06-25	EUR	299.186,70	3.681,22	308.310,23	9.123,53	XS2451803063
BAYER AG 7,000 2031-09-25	EUR	704.624,77	772,41	769.655,07	65.030,30	XS2684846806
BELFIUS BANK SA/NV 3,250 2031-11-	EUR	396.851,00	1.748,46	394.121,13	-2.729,87	BE0390266352
BELFIUS BANK SA/NV 5,250 2028-01-	EUR	729.114,00	15.687,88	743.655,15	14.541,15	BE6340794013
BHARTI AIRTEL LTD 1,987 2047-03-03	USD	820.530,63	2.442,60	850.860,26	30.329,63	USV6703DAC84
BNP PARIBAS SECURITI 1,125 2027-01-15	EUR	560.075,54	25.254,07	570.287,03	10.211,49	FR0013476611
BNP PARIBAS SECURITI 2,187 2028-03-01	USD	561.957,52	8.213,02	549.977,57	-11.979,95	US09660V2A05
BNP PARIBAS SECURITI 3,945 2032-02-18	EUR	499.237,50	17.188,46	501.407,57	2.170,07	FR001400XHU4
BOSTON SCIENTIFIC CO 3,000 2030-12-08	EUR	599.799,00	13.373,28	597.317,07	-2.481,93	XS2993376693
BP CAPITAL MARKETS P 3,250 2052-03-22	EUR	397.179,00	1.573,72	405.728,25	8.549,25	XS2193661324
BP CAPITAL MARKETS P 4,250 2027-03-22	GBP	442.399,42	6.214,07	466.593,48	24.194,06	XS2193663619
BRITISH AMERICAN TOB 3,750 2029-06-27	EUR	558.019,66	6.518,55	584.345,68	26.326,02	XS2391790610
BURBERRY PLC 2,875 2030-03-20	GBP	757.413,63	1.371,17	749.770,79	-7.642,84	XS2831553073
BUREAU VERITAS SA 3,125 2031-08-15	EUR	901.413,58	3.104,76	895.728,82	-5.684,76	FR001400TWD7
CAIXABANK SA 6,250 2027-11-23	EUR	832.740,50	36.191,68	852.336,10	19.595,60	XS2558978883
CARRIER GLOBAL CORP 4,125 2028-05-29	EUR	163.579,27	3.852,62	168.047,83	4.468,56	XS2751688826
CASTELLUM AB 3,125 2026-12-15	EUR	326.444,35	5.839,15	328.653,14	2.208,79	XS2380124227
CELLNEX SA 2,125 2030-08-11	EUR	1.426.029,58	9.617,52	1.485.617,96	59.588,38	XS2597741102
CESKE DRAHY AS 5,625 2027-07-12	EUR	622.149,38	8.004,00	652.154,05	30.004,67	XS2495084621
CEZ AS 4,250 2032-03-11	EUR	608.477,12	12.088,78	615.963,27	7.486,15	XS2838370414
CI FINANCIAL CORP 4,625 2031-12-12	EUR	302.127,00	729,60	302.160,67	33,67	XS3249795223
CMA CGM 2,437 2029-10-15	EUR	474.027,20	6.366,99	473.840,35	-186,85	XS3193815977
CNP ASSURANCES SA 2,000 2050-04-27	EUR	522.285,00	22.674,18	542.512,34	20.227,34	FR0013463775

CLASE 8.^a



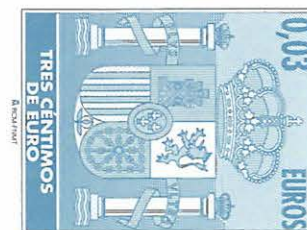
002551084

Mutufondo Mixto Flexible, F.I.

Anexo I. Cartera de inversiones financieras al 31 de diciembre de 2025 (Expresado en euros)

Cartera Exterior	Divisa	Valoración inicial	Intereses	Valor razonable	(Minusvalía) / Plusvalía	ISIN
COMMERZBANK AG 4,875 2029-07-16	EUR	719.563,93	6.052,62	734.256,35	14.692,42	DE000CZ45YE5
CPI PROPERTY GROUP 3,750 2028-04-27	EUR	1.070.489,64	14.365,34	972.865,82	-97.623,82	XS2290533020
CREDIT AGRICOLE SA 2,000 2028-01-10	USD	692.189,08	14.270,39	672.812,88	-19.376,20	USF2R125CE38
CREDIT AGRICOLE SA 3,250 2031-08-25	EUR	791.791,00	9.500,70	790.288,34	-1.502,66	FR0014012AJ0
CZECHOSLOVAK GROUP A 2,875 2029-07-10	EUR	657.774,88	15.072,03	661.325,10	3.550,22	XS3105190576
DUKE ENERGY CORP 3,100 2028-03-15	EUR	1.010.175,00	16.325,30	1.007.461,00	-2.714,00	XS2488626610
ELECTRICITE DE FRANC 2,625 2052-12-01	EUR	534.746,12	39.767,28	555.486,97	20.740,85	FR0014003S56
ENEL SPA 4,750 2062-02-28	EUR	432.144,60	8.150,56	436.835,24	4.690,64	XS2770512064
ENERGETICKY A PRUMYS 6,651 2028-08-13	EUR	780.631,89	6.757,52	841.093,70	60.461,81	XS2716891440
ENERGIAS DE PORTUGAL 5,943 2083-04-23	EUR	305.669,14	16.937,82	311.308,36	5.639,22	PTEDP4OM0025
ENGIE SA 3,625 2030-12-06	EUR	900.249,45	25.128,85	920.135,60	19.886,15	FR0014000JB9
ENI SPA 4,500 2031-01-21	EUR	1.301.783,00	40.157,73	1.321.941,13	20.158,13	XS2963891028
ERSTE ASSET MANAGEME 4,000 2034-10-15	EUR	807.096,37	30.263,05	811.005,55	3.909,18	AT0000A3FY07
ERSTE ASSET MANAGEME 4,250 2028-10-15	EUR	599.255,99	10.810,07	666.958,50	67.702,51	AT0000A36XD5
EUROFINS 6,750 2028-04-14	EUR	414.171,97	11.385,44	436.692,89	22.520,92	XS2579480307
EXOR NV 3,750 2032-11-14	EUR	997.280,39	31.039,51	1.006.069,94	8.789,55	XS2764405432
FERROVIAL SE 4,375 2030-09-13	EUR	667.546,45	4.962,99	688.499,22	20.952,77	XS2680945479
GATWICK AIRPORT FINA 3,000 2027-11-21	GBP	112.881,14	779,93	114.842,72	1.961,58	XS3221827911
GLOBAL AGRAJES SLU 3,250 2027-05-15	EUR	498.376,24	4.790,50	507.956,89	9.580,65	XS2483510470
HEIMSTADEN BOST 3,625 2026-10-13	EUR	517.493,60	12.965,75	524.657,32	7.163,72	XS2397251807
HONEYWELL INTERNATIO 2,250 2028-02-22	EUR	993.155,00	19.751,50	989.893,02	-3.261,98	XS1366026919
INFORMA PLC 3,250 2030-07-23	EUR	496.440,32	2.751,68	499.104,76	2.664,44	XS2919102207
INTESA SANPAOLO SPA 3,875 2034-01-11	EUR	726.905,96	17.432,39	737.821,43	10.915,47	XS1548475968
INTESA SANPAOLO SPA 4,562 2032-03-07	EUR	809.649,15	14.908,75	864.332,46	54.683,31	XS2678939427
JDE PEET'S NV 0,500 2028-10-16	EUR	618.350,57	22.561,03	626.755,13	8.404,56	XS2354569407
JOHN DEERE CAPITAL C 3,450 2032-07-16	EUR	1.004.661,92	15.543,68	1.012.430,29	7.768,37	XS2856698126
KBC GROUP NV 4,000 2171-09-05	EUR	822.409,56	18.339,48	883.650,40	61.240,84	BE0002961424
KBC GROUP NV 4,875 2028-01-25	EUR	597.857,01	20.489,14	623.919,24	26.062,23	BE0002914951
KONINKLIJKE KPN NV 6,000 2027-09-21	EUR	495.524,35	-3.470,27	535.659,93	40.135,58	XS2486270858
LA FRANCAISE DES JEU 3,375 2033-08-21	EUR	695.671,93	2.670,22	687.208,55	-8.463,38	FR001400U678
LEONARDO SPA 5,000 2055-09-11	EUR	432.854,48	6.790,00	450.479,16	17.624,68	XS2830327446
LVMH SE 3,000 2031-12-07	EUR	693.729,00	14.247,54	696.836,14	3.107,14	FR001400ZEB6
MORGAN STANLEY INVES 3,521 2030-05-22	EUR	914.460,00	18.321,60	910.809,90	-3.650,10	XS3057365549
MSCI INC 1,937 2031-02-15	USD	571.457,71	1.598,98	507.892,15	-63.565,56	US55354GAL41
NEXTERA ENERGY INC 4,496 2056-02-15	EUR	543.460,20	3.216,14	538.570,67	-4.889,53	XS3176273780
NN GROUP NV 3,187 2042-03-12	EUR	715.439,88	13.678,43	756.811,57	41.371,69	XS2602037629
PERMIRA HOLDINGS LLP 1,472 2031-05-15	EUR	401.342,72	-2.835,84	410.898,89	9.556,17	XS3072909107
PHOENIX GRP HLD PLC 4,250 2041-12-12	USD	826.966,42	3.489,70	820.490,80	-6.475,62	XS2828830153
PHOENIX GRP HLD PLC 4,750 2026-06-04	USD	627.577,68	6.090,51	617.362,88	-10.214,80	XS2182954797
PIONEER INVESTMENTS 2,312 2027-10-19	EUR	300.814,58	2.480,83	303.006,91	2.192,33	XS1700709683
POLSKI KONCERN NAFTO 1,125 2028-02-27	EUR	481.437,55	12.731,43	501.071,77	19.634,22	XS2346125573
POLSKI KONCERN NAFTO 4,750 2030-04-13	EUR	768.596,99	12.266,34	801.988,89	33.391,84	XS2647371843

CLASE 8ª



002551085


Mutufondo Mixto Flexible, F.I.

Anexo I. Cartera de inversiones financieras al 31 de diciembre de 2025

(Expresado en euros)

Cartera Exterior	Divisa	Valoración inicial	Intereses	Valor razonable	(Minusvalía) / Plusvalía	ISIN
PPF TELECOM GROUP BV 3,125 2027-04-14	EUR	464.512,30	11.302,23	469.166,75	4.654,45	XS2468979302
PRICELINE GROUP INC 3,125 2031-03-09	EUR	288.979,70	5.955,64	289.055,88	76,18	XS3070032100
PUBLIC PROPERTY INVE 4,375 2032-07-01	EUR	491.098,59	5.181,21	494.642,49	3.543,90	XS3101867169
RAKUTEN GROUP INC 4,250 2027-04-22	EUR	422.015,70	10.926,46	406.979,63	-15.036,07	XS2332889778
REPSOL INTERNATIONAL 2,500 2027-01-22	EUR	1.031.933,70	18.805,82	1.045.075,76	13.142,06	XS2320533131
RUSSIAN RAILWAYS VIA 3,125 2027-06-23	CHF	563.900,22	-3.374,83	132.240,87	-431.659,35	CH1100259816
SABADELL ASSET MANAG 0,000 2034-03-27	EUR	1.297.963,84	27.823,10	1.374.353,34	76.389,50	XS2791973642
SOCIETE GENERALE AM 4,875 2030-11-21	EUR	1.041.716,91	4.510,86	1.062.825,17	21.108,26	FR001400M6F5
SOFTBANK GROUP CORP 0,000 2033-04-10	EUR	414.131,04	11.726,26	418.644,89	4.513,85	XS3112543080
SOFTBANK GROUP CORP 4,125 2065-10-29	USD	639.865,19	9.830,68	641.358,37	1.493,18	XS3203997427
SOUTHERN CO/THE 1,875 2027-06-24	EUR	750.526,50	27.827,59	766.845,72	16.319,22	XS2387675395
SUEZ SACA 4,625 2028-11-03	EUR	508.825,80	4.102,25	521.810,76	12.984,96	FR001400DQ84
TELEKOM AUSTRIA AG 5,250 2028-04-13	EUR	306.229,05	5.027,64	316.920,28	10.691,23	XS2644414125
TEVA PHARM FNC NL II 1,875 2027-02-09	EUR	397.770,23	1.608,85	404.993,82	7.223,59	XS2406607098
TRAFIGURA GROUP PT 2,937 2027-07-06	USD	182.519,36	2.668,01	184.477,41	1.958,05	XS2385642041
TRANSCANADA PIPELINE 2,650 2047-09-15	USD	585.971,82	19.692,94	585.882,48	-89,34	US89356BAC28
UNICREDIT SPA 3,750 2027-12-03	EUR	707.292,05	2.956,44	714.701,25	7.409,20	XS1963834251
VAR ENERGI ASA 7,862 2083-11-15	EUR	473.153,93	31.903,94	518.919,79	45.765,86	XS2708134023
VERALLIA 4,375 2033-08-14	EUR	399.047,00	2.272,14	397.273,23	-1.773,77	FR00140144U5
VODAFONE GROUP PLC 6,500 2029-05-30	EUR	978.231,90	18.274,02	1.035.772,06	57.540,16	XS2630490717
VOLKSWAGEN INT. FINA 3,875 2027-06-14	EUR	726.932,96	7.533,36	709.762,97	-17.169,99	XS1629774230
VONOVIA SE 0,625 2029-09-14	EUR	671.751,00	33.950,51	695.288,07	23.537,07	DE000A3E5MH6
WENDEL SA 3,750 2033-08-11	EUR	792.583,00	11.922,07	794.183,35	1.600,35	FR0014012241
WILLIS NOTH AMERICA 2,325 2027-05-15	USD	298.096,39	503,19	271.230,09	-26.866,30	US970648AL56
TOTALES Renta fija privada cotizada		83.275.805,89	1.439.423,94	84.211.687,19	935.881,30	
Acciones admitidas cotización						
GREENCOAT RENEWABLES P	EUR	589.732,84	0,00	343.500,00	-246.232,84	IE00BF2NR112
SSE PLC	GBP	397.822,51	0,00	590.712,48	192.889,97	GB0007908733
TOTALES Acciones admitidas cotización		987.555,35	0,00	934.212,48	-53.342,87	
Acciones y participaciones Directiva						
ALLIANZ GLOBAL INVESTORS	USD	2.001.648,72	0,00	1.923.339,43	-78.309,29	IE00BGSXQR19
PICTET FUNDS	EUR	650.000,00	0,00	791.205,21	141.205,21	LU0844698075
TOTALES Acciones y participaciones Directiva		2.651.648,72	0,00	2.714.544,64	62.895,92	
TOTAL Cartera Exterior		87.880.647,78	1.483.704,42	88.894.097,18	1.013.449,40	

CLASE 8.ª



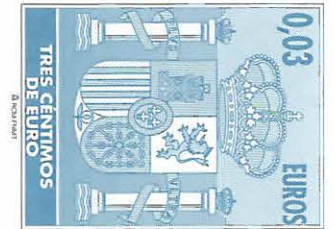
002551086

Mutufondo Mixto Flexible, F.I.

Anexo II. Cartera de inversiones en derivados al 31 de diciembre de 2025
(Expresado en euros)

Descripción	Divisa	Importe Nominal Comprometido	Valor razonable	Vencimiento del contrato
Compra de opciones "call"				
Índice Euro Stoxx 50 Pr 10	EUR	76.950.000,00	3.754.350,00	19/06/2026
TOTALES Compra de opciones "call"		76.950.000,00	3.754.350,00	
CDS(028)MARKIT ITRX EUR XOVER 12/30	EUR	2.500.000,00	-280.083,16	20/12/2030
TOTALES		2.500.000,00	-280.083,16	
Futuros vendidos				
SUBYACENTE EURO/CHF 125000	CHF	133.623,75	124.436,21	18/03/2026
SUBYACENTE EURO/USD 125000	USD	1.823.215,94	2.131.151,03	18/03/2026
TOTALES Futuros vendidos		1.956.839,69	2.255.587,24	
TOTALES		81.406.839,69	5.729.854,08	

CLASE 8.ª



002551087

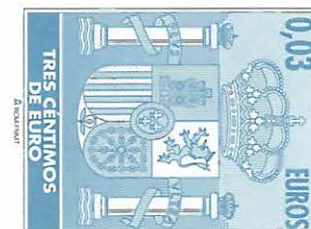
Mutuaafondo Mixto Flexible, F.I.

Anexo III. Cartera de inversiones financieras al 31 de diciembre de 2024

(Expresado en euros)

Cartera Interior	Divisa	Valoración inicial	Intereses	Valor razonable	(Minusvalía) / Plusvalía	ISIN
Renta fija privada cotizada						
METROVACESA SA 3,900 2025-05-31	EUR	300.156,35	6.701,63	299.016,25	-1.140,10	ES0305122006
UNICAJA BANCO SA 7,250 2026-11-15	EUR	631.845,18	3.491,62	644.625,75	12.780,57	ES0380907065
ABANCA CORP BANCARIA 1,500 2026-01-20	EUR	589.655,00	10.787,89	601.843,41	12.188,41	ES0865936019
ABANCA CORP BANCARIA 2,656 2028-07-14	EUR	891.213,00	8.372,19	932.003,09	40.790,09	ES0865936027
ABANCA CORP BANCARIA 4,625 2036-12-11	EUR	305.279,00	652,91	300.763,38	-4.515,62	ES0265936064
ABANCA CORP BANCARIA 8,375 2028-06-23	EUR	852.092,73	14.527,23	918.580,93	66.488,20	ES0265936049
GRUPO PIKOLIN 5,150 2026-12-14	EUR	299.979,22	779,01	288.897,91	-11.081,31	ES0205072020
IBERCAJA BANCO SA 2,281 2048-07-25	EUR	831.637,36	11.932,89	871.444,24	39.806,88	ES0844251019
IBERCAJA BANCO SA 2,750 2025-07-23	EUR	500.326,22	5.913,96	496.698,78	-3.627,44	ES0244251015
UNICAJA BANCO SA 1,218 2026-11-18	EUR	783.333,63	3.280,95	777.342,09	-5.991,54	ES0880907003
UNICAJA BANCO SA 5,500 2033-06-22	EUR	794.276,97	23.492,77	837.820,98	43.544,01	ES0280907041
TOTALES Renta fija privada cotizada		6.779.794,66	89.933,05	6.969.036,81	189.242,15	
Acciones y participaciones						
MUTUACTIVOS SAU SGIIC	EUR	4.500.000,00	-	4.871.435,98	371.435,98	ES0165142011
TOTALES Acciones y participaciones Directiva		4.500.000,00	-	4.871.435,98	371.435,98	
Adquisición temporal de activos						
REPO BNP PARIBA 2,750 2025-01-02	EUR	4.000.000,00	301,32	4.000.000,00	0,00	ES0000012N35
TOTALES Adquisición temporal de activos		4.000.000,00	301,32	4.000.000,00	0,00	
TOTAL Cartera Interior		15.279.794,66	90.234,37	15.840.472,79	560.678,13	

CLASE 8.ª



002551088

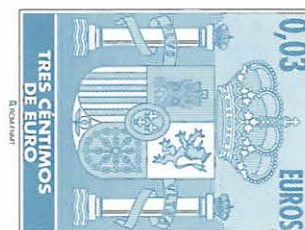
Mutuafondo Mixto Flexible, F.I.

Anexo III. Cartera de inversiones financieras al 31 de diciembre de 2024

(Expresado en euros)

Cartera Exterior	Divisa	Valoración inicial	Intereses	Valor razonable	(Minusvalía) / Plusvalía	ISIN
Renta fija privada cotizada						
AMADEUS GLOBAL TRAVE 3,500 2028-12-21	EUR	399.686,00	9.581,99	409.223,87	9.537,87	XS2788614498
BMW INTERNATIONAL IN 3,000 2027-08-27	EUR	384.068,76	3.963,09	385.992,12	1.923,36	XS2887901325
CATERPILLAR INC. 3,023 2027-09-03	EUR	248.518,44	2.364,96	250.544,40	2.025,96	XS2889374356
CELLNEX TELECOM SA 3,625 2028-10-24	EUR	395.335,00	7.967,93	407.499,15	12.164,15	XS2826616596
CRITERIA CAIXA SA 3,500 2029-07-02	EUR	704.600,00	5.806,74	707.763,48	3.163,48	XS2909825379
DIAGEO FINANCE PLC 1,003 2026-06-20	EUR	799.911,68	998,96	801.107,17	1.195,49	XS2844409271
DNO ASA 1,968 2026-09-09	USD	302.294,46	1.492,41	344.582,09	42.287,63	NO0011088593
DSV A/S 3,125 2028-09-06	EUR	470.649,50	1.740,12	475.692,70	5.043,20	XS2932831923
ENBW INTERNATIONAL F 3,000 2029-02-20	EUR	532.236,82	1.530,01	533.112,72	875,90	XS2942478822
FINGRID OYJ 2,750 2029-12-04	EUR	231.155,80	462,64	229.263,57	-1.892,23	XS2950696869
GENEL ENERGY PLC 4,625 2025-01-01	USD	98.692,96	2.465,49	112.796,76	14.103,80	NO0010894330
GROUPE AUCHAN 5,875 2028-01-17	EUR	297.186,00	12.882,16	262.493,35	-34.692,65	FR001400PIA0
IVY HOLDCO LTD 2,187 2026-04-07	GBP	272.820,88	1.962,76	278.288,97	5.468,09	XS2329602135
LEASYS SPA 3,875 2028-02-01	EUR	259.417,00	6.650,54	265.950,70	6.533,70	XS2775056067
LVMH SE 2,750 2027-10-07	EUR	601.593,00	2.378,10	602.868,20	1.275,20	FR001400TSJ2
NATIONAL GRID N.A. I 3,247 2029-08-25	EUR	423.081,00	1.097,20	422.137,42	-943,58	XS2947149360
NOVO NORDISK A/S-B 3,375 2026-04-21	EUR	918.911,00	10.374,47	938.140,74	19.229,74	XS2820449945
PACCAR FINANCIAL EUR 3,000 2027-08-29	EUR	270.023,10	2.744,29	272.100,58	2.077,48	XS2887887078
PIRELLI C SPA 3,875 2029-07-02	EUR	348.275,50	6.888,09	358.787,74	10.512,24	XS2847641961
RTE EDF TRANSPORT SA 2,875 2028-09-02	EUR	401.447,00	2.747,86	399.007,26	-2.439,74	FR001400S260
SHAKE SHACK INC - CL 3,032 2028-03-01	USD	300.530,78	34.040,06	418.813,61	118.282,83	US819047AB70
SNAM SPA 1,071 2026-04-15	EUR	400.387,69	2.967,79	400.874,01	486,32	XS2802190459
TRAFIGURA FUNDING SA 3,875 2026-02-02	EUR	177.347,11	6.101,94	175.574,76	-1.772,35	XS2293733825
UBS GROUP AG 2,125 2025-10-13	EUR	973.905,00	15.728,50	982.739,03	8.834,03	CH11743335732
ABERTIS INFRAESTRUTU 0,000 2029-09-18	EUR	718.497,21	8.001,43	737.882,30	19.385,09	XS2231183646
ABN AMRO BANK NV 5,125 2027-11-22	EUR	701.003,51	30.550,00	729.684,73	28.681,22	XS2558022591
ACCOR SA 7,250 2029-01-11	EUR	404.888,36	20.221,96	444.596,83	39.708,47	FR001400L5X1
AEDAS HOMES SA 2,000 2026-08-15	EUR	166.524,89	762,13	166.784,15	259,26	XS2343873597
ALGONQUIN POWER & UT 2,375 2080-0	USD	175.566,58	4.105,70	181.743,22	6.176,64	US015857AH86
ALSTOM SA 5,868 2029-05-29	EUR	404.772,02	7.606,57	420.371,79	15.599,77	FR001400Q7G7
ANGLO AMERICAN CAPIT 3,750 2029-03-15	EUR	796.040,47	13.939,85	820.402,51	24.362,04	XS2779881601
APA GROUP 7,125 2028-11-09	EUR	189.969,01	12.090,56	209.504,12	19.535,11	XS2711801287
AROUNDTOWN FINANCE S 8,625 2029-09-07	GBP	276.775,29	33.122,23	573.277,04	296.501,75	XS2812484215
ASSICURAZIONI GENERA 5,272 2033-03-12	EUR	536.141,74	8.438,49	590.821,65	54.679,91	XS2678749990
AT&T CORP 2,875 2025-05-01	EUR	902.986,62	14.606,14	898.964,01	-4.022,61	XS2114413565
ATLANTIA SPA 2,000 2029-10-15	EUR	696.802,00	20.962,70	717.747,90	20.945,90	XS2278566299
AUSNET SERVICES 1,625 2026-09-11	EUR	799.649,76	4.020,24	772.224,80	-27.424,96	XS2308313860
BANCO BILBAO VIZCAYA 8,375 2028-06-21	EUR	994.250,86	2.547,96	1.101.511,07	107.260,21	XS2638924709
BANCO DE CREDITO SOC 4,125 2029-09-03	EUR	400.839,00	5.301,91	411.326,75	10.487,75	XS2893180039
BANCO DE CREDITO SOC 5,250 2026-05-29	EUR	579.579,00	4.758,48	608.402,07	28.823,07	XS2332590632

CLASE 8.^a



002551089

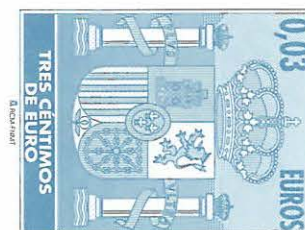
Mutuafondo Mixto Flexible, F.I.

Anexo III. Cartera de inversiones financieras al 31 de diciembre de 2024

(Expresado en euros)

Cartera Exterior	Divisa	Valoración inicial	Intereses	Valor razonable	(Minusvalía) / Plusvalía	ISIN
BANKINTER SA 6,250 2026-10-17	EUR	800.621,30	9.085,28	812.440,81	11.819,51	XS2199369070
BAYER AG 5,375 2049-06-25	EUR	401.672,41	4.942,77	392.637,83	-9.034,58	XS2451803063
BAYER AG 7,000 2031-09-25	EUR	597.728,16	789,17	633.472,31	35.744,15	XS2684846806
BELFIUS BANK SA/NV 5,250 2028-01-	EUR	729.114,00	24.447,12	733.201,91	4.087,91	BE6340794013
BENTELEER INTERNATION 4,687 2028-05-15	EUR	143.317,72	1.689,07	151.271,16	7.953,44	XS2619047728
BHARTI AIRTEL LTD 1,987 2047-03-03	USD	822.731,81	2.778,61	944.197,22	121.465,41	USV6703DAC84
BNP PARIBAS SECURITI 1,125 2027-01-15	EUR	514.035,00	51.848,96	525.332,84	11.297,84	FR0013476611
BNP PARIBAS SECURITI 2,187 2028-03-01	USD	228.633,36	3.121,70	230.347,66	1.714,30	US09660V2A05
BP CAPITAL MARKETS P 4,250 2027-03-22	GBP	442.399,42	9.504,34	476.289,55	33.890,13	XS2193663619
BRITISH AMERICAN TOB 3,000 2026-09-27	EUR	502.180,64	1.043,15	506.051,18	3.870,54	XS2391779134
BRITISH AMERICAN TOB 3,750 2029-06-27	EUR	555.013,4	6.483,33	566.765,03	11.751,63	XS2391790610
BURBERRY PLC 2,875 2030-03-20	GBP	757.396,12	1.447,00	752.168,41	-5.227,71	XS2831553073
BUREAU VERITAS SA 1,875 2025-01-06	EUR	197.650,97	6.041,69	197.625,08	-25,89	FR0013370129
BUREAU VERITAS SA 3,125 2031-08-15	EUR	904.965,00	3.129,30	899.466,28	-5.498,72	FR001400TWD7
CAIXABANK SA 6,250 2027-11-23	EUR	403.037,50	20.722,24	429.631,29	26.593,79	XS2558978883
CARRIER GLOBAL CORP 4,125 2028-05-29	EUR	163.763,56	3.856,66	169.947,63	6.184,07	XS2751688826
CASTELLUM AB 3,125 2026-12-15	EUR	326.444,35	7.357,09	318.947,90	-7.496,45	XS2380124227
CELLNEX SA 2,125 2030-08-11	EUR	999.600,61	8.293,65	1.052.751,69	53.151,08	XS2597741102
CESKE DRAHY AS 5,625 2027-07-12	EUR	620.545,56	7.983,38	663.093,42	42.547,86	XS2495084621
CEZ AS 4,250 2032-03-11	EUR	611.055,00	13.139,58	614.234,47	3.179,47	XS2838370414
CITGO HOLDING INC 3,187 2026-06-15	USD	139.114,86	-422,96	162.540,76	23.425,90	US17302XAM83
CITGO HOLDING INC 3,187 2026-06-15	USD	27.336,60	12,53	31.952,60	4.616,00	USU17185AG14
CNP ASSURANCES SA 2,000 2050-04-27	EUR	522.285,00	11.043,75	539.550,77	17.265,77	FR0013463775
COMMERZBANK AG 6,125 2025-10-09	EUR	563.355,62	27.269,27	605.976,50	42.620,88	XS2189784288
CPI PROPERTY GROUP 3,750 2028-04-27	EUR	984.032,64	12.680,26	888.962,62	-95.070,02	XS2290533020
CREDIT AGRICOLE SA 2,000 2028-01-10	USD	361.491,66	7.087,09	364.921,03	3.429,37	USF2R125CE38
ELECTRICITE DE FRANC 2,625 2052-12-01	EUR	338.755,12	24.138,82	360.801,34	22.046,22	FR0014003S56
ELM FOR FIRMENICH I 0,000 2049-09-03	EUR	752.514,81	9.919,15	754.200,32	1.685,51	XS2182055009
ENEL SPA 6,375 2028-04-16	EUR	426.815,55	11.451,09	451.870,70	25.055,15	XS2576550086
ENERGETICKY A PRUMYS 6,651 2028-08-13	EUR	780.769,72	6.759,07	842.020,35	61.250,63	XS2716891440
ENERGIAS DE PORTUGAL 5,943 2028-01-23	EUR	500.112,84	20.413,72	526.748,25	26.635,41	PTEDP4OM0025
ENGIE SA 0,000 2030-12-06	EUR	696.599,00	19.791,36	716.100,32	19.501,32	FR0014000JB9
ENI SPA 100,000 2050-01-13	EUR	197.068,57	4.862,54	196.368,69	-699,88	XS2242929532
ERSTE ASSET MANAGEME 4,000 2034-10-15	EUR	398.663,00	3.605,05	401.020,77	2.357,77	AT0000A3FY07
ERSTE ASSET MANAGEME 4,250 2028-10-15	EUR	599.089,81	10.807,04	667.309,53	68.219,72	AT0000A36XD5
EUROFINS 6,750 2028-04-14	EUR	415.496,88	11.422,30	432.629,83	17.132,95	XS2579480307
EXOR NV 3,750 2032-11-14	EUR	693.834,00	22.449,89	704.942,37	11.108,37	XS2764405432
FERROVIAL SE 4,375 2030-09-13	EUR	667.546,45	7.658,99	687.577,72	20.031,27	XS2680945479
GLOBAL AGRAJES SLU 3,250 2029-05-15	EUR	480.815,23	4.378,56	509.502,73	28.687,50	XS2483510470
HEIMSTADEN BOST 3,625 2026-10-13	EUR	517.493,60	15.768,89	504.375,24	-13.118,36	XS2397251807
INFINEON TECHNOLOGIES 2,875 2027-04-01	EUR	489.497,63	21.316,00	488.364,48	-1.133,15	XS2056730323

CLASE 8.^a



002551090

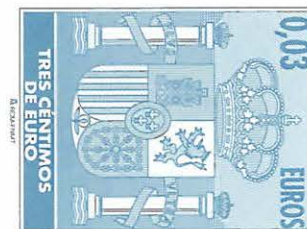
Mutuaafondo Mixto Flexible, F.I.

Anexo III. Cartera de inversiones financieras al 31 de diciembre de 2024

(Expresado en euros)

Cartera Exterior	Divisa	Valoración inicial	Intereses	Valor razonable	(Minusvalía) / Plusvalía	ISIN
INFORMA PLC 3,250 2030-07-23	EUR	498.100,00	2.764,80	499.066,64	966,64	XS2919102207
INTERCONTINENTAL HOT 3,750 2025-05-14	GBP	372.662,38	1.233,19	388.099,97	15.437,59	XS1275957121
INTESA SANPAOLO SPA 3,875 2034-01-11	EUR	743.816,58	17.842,29	749.738,53	5.921,95	XS1548475968
INTESA SANPAOLO SPA 4,562 2032-03-07	EUR	343.507,12	9.679,44	394.484,10	50.976,98	XS2678939427
JDE PEET'S NV 0,500 2028-10-16	EUR	607.426,00	13.526,50	619.606,06	12.180,06	XS2354569407
JOHN DEERE CAPITAL C 3,450 2032-07-16	EUR	1.005.275,00	15.547,20	1.026.826,77	21.551,77	XS2856698126
KBC GROUP NV 4,000 2171-09-05	EUR	400.627,70	10.227,15	441.203,79	40.576,09	BE0002961424
KBC GROUP NV 4,875 2028-01-25	EUR	596.323,20	20.668,06	623.418,46	27.095,26	BE0002914951
KONINKLIJKE KPN NV 6,000 2027-09-21	EUR	495.524,35	759,24	538.716,82	43.192,47	XS2486270858
LA FRANCAISE DES JEU 3,375 2033-08-21	EUR	695.199,00	2.669,73	691.290,04	-3.908,96	FR001400U678
LA POSTE 3,125 2025-10-29	EUR	600.328,90	17.172,04	595.901,53	-4.427,37	FR0013331949
LEONARDO SPA 5,000 2055-09-11	EUR	432.180,42	6.777,23	450.600,93	18.420,51	XS2830327446
LINDE PLC 2,325 2027-05-15	USD	300.034,35	-502,10	306.004,38	5.970,03	US970648AL56
MSCI INC 1,937 2031-02-15	USD	573.568,55	656,96	550.761,07	-22.807,48	US55354GAL41
NN GROUP NV 3,187 2042-03-12	EUR	715.702,49	13.683,50	750.573,28	34.870,79	XS2602037629
OMV AG 6,250 2025-12-09	EUR	532.571,67	-20.051,27	536.140,45	3.568,78	XS1294343337
PARKLAND FUEL COPR 2,937 2027-07-15	USD	418.040,61	11.323,39	447.543,21	29.502,60	USC71968AB41
PERMIRA HOLDINGS LLP 1,218 2027-05-14	EUR	479.831,66	5.391,67	497.672,36	17.840,70	XS2342638033
PERSHING SQUARE HOLD 1,375 2027-10-01	EUR	1.044.745,08	3.710,82	980.528,90	-64.216,18	XS2392996109
PETROFAC LTD-W/I 4,875 2026-11-15	USD	174.016,79	-7.152,33	42.418,00	-131.598,79	USG7052TAF87
PETROLEOS MEXICANOS 4,750 2029-02-26	EUR	407.135,93	14.958,47	370.418,43	-36.717,50	XS1824424706
PHOENIX GRP HLD PLC 4,250 2041-12-12	USD	824.968,24	3.948,38	901.533,61	76.565,37	XS2828830153
PHOENIX GRP HLD PLC 4,750 2026-06-04	USD	638.305,73	7.023,48	686.151,96	47.846,23	XS2182954797
PIONEER INVESTMENTS 2,312 2027-10-19	EUR	300.814,58	2.742,64	295.554,10	-5.260,48	XS1700709683
POLSKI KONCERN NAFTO 1,125 2028-02-27	EUR	466.719,03	12.341,72	486.377,68	19.658,65	XS2346125573
POLSKI KONCERN NAFTO 4,750 2030-04-13	EUR	768.596,99	15.238,89	796.436,28	27.839,29	XS2647371843
PPF TELECOM GROUP BV 3,125 2027-04-14	EUR	462.147,22	12.457,73	463.696,17	1.548,95	XS2468979302
PROSUS NV 1,288 2029-04-13	EUR	772.250,52	4.124,65	701.422,39	-70.828,13	XS2360853332
PUBLIC PROPERTY INVE 4,625 2030-03-12	EUR	221.291,00	535,68	220.263,85	-1.027,15	XS2957471373
RAKUTEN GROUP INC 4,250 2027-04-22	EUR	427.460,78	7.428,30	396.621,09	-30.839,69	XS2332889778
REDEXIS GAS SA 4,375 2031-02-28	EUR	394.319,00	10.693,87	407.946,29	13.627,29	XS2828917943
REPSOL INTERNATIONAL 2,500 2027-01-22	EUR	1.033.983,31	18.843,50	1.028.217,08	-5.766,23	XS2320533131
REPSOL INTERNATIONAL 4,500 2031-03-25	EUR	508.360,84	9.368,31	508.915,25	554,41	XS1207058733
RUSSIAN RAILWAYS VIA 3,125 2027-06-23	CHF	563.900,22	-2.556,18	145.177,69	-418.722,53	CH1100259816
SABADELL ASSET MANAG 0,000 2034-03-27	EUR	1.309.878,96	27.675,91	1.361.279,53	51.400,57	XS2791973642
SANTANDER ASSET MANA 5,750 2028-05-23	EUR	298.351,67	6.227,42	319.325,68	20.974,01	XS2626699982
SES SA 2,875 2026-05-27	EUR	693.630,04	5.248,70	660.761,70	-32.868,34	XS2010028343
SOCIETE GENERALE AM 4,875 2030-11-21	EUR	620.926,84	2.871,95	635.843,67	14.916,83	FR001400M6F5
SOFTBANK GROUP CORP 1,437 2026-10-06	EUR	1.021.502,88	14.629,74	1.014.078,33	-7.424,55	XS2361254597
SOUTHERN CO/THE 1,875 2027-06-24	EUR	750.526,50	9.704,92	758.383,29	7.856,79	XS2387675395
SUEZ SACA 4,625 2028-11-03	EUR	503.682,78	6.623,82	523.144,19	19.461,41	FR001400DQ84

CLASE 8.^a



002551091

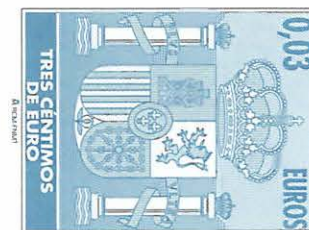
Mutufondo Mixto Flexible, F.I.

Anexo III. Cartera de inversiones financieras al 31 de diciembre de 2024

(Expresado en euros)

Cartera Exterior	Divisa	Valoración inicial	Intereses	Valor razonable	(Minusvalía) / Plusvalía	ISIN
AUSTRIA AG 5,250 2028-04-13	EUR	306.229,05	6.609,18	320.390,74	14.161,69	XS2644414125
TEVA PHARM FNC NL II 1,875 2027-02-09	EUR	398.587,51	1.627,77	404.234,90	5.647,39	XS2406607098
TIKEHAU CAPITAL SCS 6,625 2029-12-14	EUR	700.308,64	36.969,39	784.733,66	84.425,02	FR001400KKX9
TRAFIGURA GROUP PT 2,937 2027-07-06	USD	183.350,72	3.040,40	199.066,56	15.715,84	XS2385642041
VAR ENERGI ASA 7,862 2083-11-15	EUR	473.502,73	32.024,35	520.644,04	47.141,31	XS2708134023
VODAFONE GROUP PLC 6,500 2029-05-30	EUR	648.336,98	14.168,63	715.867,29	67.530,31	XS2630490717
VOLKSWAGEN INT. FINA 3,875 2027-06-14	EUR	740.006,08	7.670,38	691.320,95	-48.685,13	XS1629774230
VONOVIA SE 0,625 2029-09-14	EUR	671.751,00	11.618,30	694.764,28	23.013,28	DE000A3E5MH6
TOTALES Renta fija privada cotizada		68.371.262,90	1.205.878,76	69.871.375,90	1.500.113,00	
Acciones admitidas cotización						
GREENCOAT RENEWABLES P	EUR	589.732,84	0,00	411.500,00	-178.232,84	IE00BF2NR112
SSE PLC	GBP	380.544,52	0,00	442.658,05	62.113,53	GB0007908733
TOTALES Acciones admitidas cotización		970.277,36	0,00	854.158,05	-116.119,31	
Acciones y participaciones Directiva						
ALLIANZ GLOBAL INVESTORS	USD	2.001.648,72	0,00	1.992.659,49	-8.989,23	IE00BGSXQR19
PICTET FUNDS	EUR	650.000,00	0,00	740.879,48	90.879,48	LU0844698075
TOTALES Acciones y participaciones Directiva		2.651.648,72	0,00	2.733.538,97	81.890,25	
TOTAL Cartera Exterior		71.993.188,98	1.205.878,76	73.459.072,92	1.465.883,94	

CLASE 8.ª



002551092

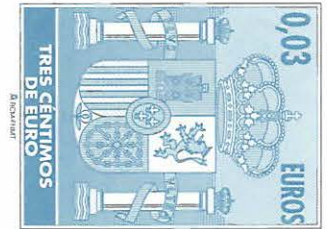
Mutufondo Mixto Flexible, F.I.

Anexo IV. Cartera de inversiones en derivados al 31 de diciembre de 2024

(Expresado en euros)

Descripción	Divisa	Importe Nominal Comprometido	Valor razonable	Vencimiento del contrato
Compra de opciones "call"				
EURO STOXX 50 10	EUR	58.724.000,00	1.196.640,00	19/12/2025
TOTALES Compra de opciones "call"		58.724.000,00	1.196.640,00	
Futuros vendidos				
EURO/CHF 125000	CHF	134.725,00	124.474,48	19/03/2025
EURO/GBP 125000	GBP	3.335.062,50	2.764.038,08	19/03/2025
EURO/USD 125000	USD	2.018.601,25	2.132.286,54	19/03/2025
TOTALES Futuros vendidos		5.488.388,75	5.020.799,10	
SHAKE SHACK INC - CLASS A 100	USD	323.714,39	33.685,89	20/06/2025
TOTALES		323.714,39	33.685,89	
TOTALES		64.536.103,14	6.251.124,99	

CLASE 8.ª



002551093



CLASE 8.^a



002551094

Mutuafondo Mixto Flexible, F.I.

Informe de gestión del ejercicio anual terminado el 31 de diciembre de 2025

Exposición fiel del negocio y actividades principales

Mercados

El año 2025 cierra con un comportamiento positivo de los mercados, aunque con una foto distinta a la de años previos. Las bolsas globales avanzan en el entorno del 8% en euros, pero el liderazgo rota: a pesar de que las "Siete Magníficas" vuelven a concentrar atención, el deterioro del dólar (-12% frente al euro en el año) resta tracción a la renta variable estadounidense. El S&P 500 sube un 18% en dólares, que se queda por debajo del 4% medido en euros. Europa destaca con alzas próximas al 21% de media, liderada por un IBEX 35 excepcional (+55%), impulsado por el sector financiero. Entre los desarrollados, solo el Kospi coreano bate al selectivo español gracias al fuerte peso de fabricantes de semiconductores.

En renta fija, el balance es más modesto. Los índices globales terminan el año en torno al +2,5%, apoyados por la deuda pública estadounidense tras los recortes de la Fed, mientras que en la zona euro pesa el repunte de los tramos intermedios y largos al descontarse el nuevo plan fiscal alemán; el agregado en euros cierra alrededor del +1,3%. El crédito privado ayuda con compresión de diferenciales y rentabilidades entre el 2,5% y el 5% según riesgo. Emergentes se benefician de tipos más bajos en EE. UU. y la debilidad del dólar.

En divisas, el movimiento relevante es la depreciación del dólar frente al euro, con contagio a varias divisas asiáticas como el yen y el yuan. En materias primas, destaca la divergencia: petróleo muy deprimido (-20% anual) por exceso de oferta frente a metales preciosos en ebullición (oro +65%, plata +148%). El bitcoin rompe su correlación reciente con el oro y cierra el año con -6%, tras un cuarto trimestre débil.

A nivel macro, EE. UU. mantiene un crecimiento en torno al 2% sustentado por el consumo y, sobre todo, por la inversión en infraestructuras ligadas a la inteligencia artificial, que explica buena parte del avance del año. La inflación permanece cerca del 3%, todavía por encima del objetivo. En Europa, el crecimiento sigue por debajo del potencial (consenso alrededor del 1,4% para 2025), lastrado por Alemania y Francia, con España destacando cerca del 3%, mientras la inflación tiende a niveles del 2%.

Evolución Previsible

El arranque de 2026 hereda una coyuntura constructiva: riesgos acotados, política monetaria todavía acomodaticia y beneficios empresariales apoyados por la inversión en IA y la normalización de costes energéticos. No obstante, tras tres ejercicios especialmente favorables para activos de riesgo, las primas de riesgo comprimidas y unos tipos de la deuda pública europea por debajo del 2,5% hasta el quinto año obligan a moderar expectativas: la TIR es hoy el mejor proxy de retorno futuro en carteras conservadoras de renta fija y difícilmente superará el 3% neto de comisiones.

En renta variable seguimos viendo oportunidades, pero con índices en zonas de valoración exigentes la selección será clave. La gran cuestión estratégica de los próximos trimestres será la sostenibilidad económica del despliegue de inversión en IA (financiación, disponibilidad energética y capacidad de monetización). A corto plazo, el capex tecnológico sostiene crecimiento y márgenes en varios eslabones de la cadena; a medio plazo, su rentabilidad dependerá de la evolución competitiva de modelos y precios, así como de cuellos de botella energéticos e industriales.

En política monetaria, EE. UU. mantiene el debate entre priorizar crecimiento o inflación en un contexto de IPC aún cercano al 3% y una Reserva Federal dividida; en la eurozona, con inflación anclándose en torno al 2% y crecimiento contenido, el mercado descuenta continuidad de un sesgo acomodaticio, si bien no puede descartarse un ajuste más adelante si el impulso fiscal alemán gana tracción y presiona los tramos largos.



CLASE 8.^a



002551095

Mutufondo Mixto Flexible, F.I.

Informe de gestión del ejercicio anual terminado el 31 de diciembre de 2025

Posicionamiento de cara a 2026

Entramos en 2026 con un sesgo prudente tácticamente, preservando la capacidad de maniobra ante eventuales repuntes de volatilidad:

Tipos y curvas. Mantenemos una exposición neutral en duración y una estrategia de empinamiento en EE. UU. para capturar una normalización adicional de la pendiente si confluyen recortes más rápidos en el corto o presión al alza en TIR largas por el desequilibrio fiscal. En Europa, priorizamos plazos cortos como contrapeso si el ciclo no tracciona y el BCE se ve forzado a reanudar bajadas.

Crédito. Reducimos de forma sustancial el riesgo de crédito (menos peso, menos plazo, menor beta) en un contexto de spreads muy estrechos (IG ~50 p. b., crossover ~243 p. b.). Mantenemos elevada liquidez —en el entorno del 25% en cash o equivalentes en la mayoría de fondos activos de renta fija— para poder desplegar en una ampliación de diferenciales.

Bolsa. Visión estructuralmente positiva pero exposición neutral por la divergencia entre valoraciones y momento del ciclo. Elevamos progresivamente el peso en Europa para reducir concentración en tecnología y EE. UU. y disminuir exposición al dólar sin coberturas explícitas. Tácticamente seguimos apostando por small caps en EE. UU. y Europa, y reforzamos el sesgo a farmacéuticas, un sector castigado que cotiza con descuento relativo para su crecimiento y con potencial adicional por la adopción tecnológica (nuevas aplicaciones, medicamentos y equipamiento).

Alternativos

Consideramos relevante transmitir la importancia de que nuestros clientes tengan activos alternativos además de su cartera financiera líquida. Una combinación razonable de bolsa y renta fija junto con activos como el private equity, las infraestructuras, la deuda privada, el venture capital, a cambio del sacrificio de una menor liquidez, históricamente ha proporcionado mayor rentabilidad y menos volatilidad que si nos ceñimos a los activos líquidos. En una proporción razonable estamos convencidos de que es una manera efectiva de mejorar la solidez de nuestras carteras.

Dejando atrás el año 2025, en el que continuó la ralentización en la entrada en este tipo de activos, el apetito por los activos alternativos se está reactivando paulatinamente, tras caer las TIRes de compra y reactivarse las salidas a bolsa, que auguran un muy buen momento de entrada.

Uso de instrumentos financieros

Dada su actividad, el uso de instrumentos financieros por el Fondo, tal y como se describe en la memoria adjunta, está destinado a la consecución de su objeto social, ajustando sus objetivos y políticas de gestión de los riesgos de mercado, crédito, y liquidez de acuerdo con los límites y coeficientes establecidos por la Ley 35/2003 y desarrollados por el Real Decreto 1082/2012.

Las inversiones subyacentes del Fondo no tienen en cuenta los criterios de la Unión Europea para las actividades económicas medioambientales sostenibles.

Gastos de I+D y medioambiente

A lo largo del ejercicio 2025 no ha existido actividad en materia de investigación y desarrollo.

En la contabilidad del Fondo correspondiente a las cuentas anuales del ejercicio 2025 no existe ninguna partida que deba ser incluida en el documento aparte de información medioambiental.



CLASE 8.^a
CORREOS Y TELÉGRAFOS



002551096

Mutufondo Mixto Flexible, F.I.

Informe de gestión del ejercicio anual terminado el 31 de diciembre de 2025

Periodo medio de pago a proveedores

Durante el ejercicio 2025, el Fondo no ha realizado pagos que acumularan aplazamientos superiores a los legalmente establecidos diferentes a los descritos en la memoria. Asimismo, al cierre del ejercicio 2025, el Fondo no tiene saldo alguno pendiente de pago que acumule un aplazamiento superior al plazo legal establecido.

Acciones propias

Al Fondo no le aplica lo referente a las acciones propias.

Acontecimientos posteriores al cierre al 31 de diciembre de 2025

Desde el cierre del ejercicio, al 31 de diciembre de 2025, hasta la fecha de este informe de gestión, no se han producido hechos posteriores de especial relevancia que no se señalen en la memoria.

Mutuafondo Mixto Flexible, F.I.

Formulación de las cuentas anuales e informe de gestión

Reunidos los Administradores de Mutuactivos, S.A.U., S.G.I.I.C., en fecha 24 de marzo de 2026, y en cumplimiento de la legislación vigente, proceden a formular el presente documento que se compone de las cuentas anuales y el informe de gestión, correspondiente al ejercicio anual terminado el 31 de diciembre de 2025 de Mutuafondo Mixto Flexible, F.I., el cual viene constituido por los documentos anexos que preceden a este escrito y se encuentran impresos en papel timbrado del Estado, según la numeración que se indica a continuación:

<u>Ejemplar</u>	<u>Documento</u>	<u>Número de folios en papel timbrado</u>
Primer ejemplar	Cuentas anuales Informe de gestión	Del 002551065 al 002551093 Del 002551094 al 002551096
Segundo ejemplar	Cuentas anuales Informe de gestión	Del 002551001 al 002551029 Del 002551030 al 002551032
Tercer ejemplar	Cuentas anuales Informe de gestión	Del 002551033 al 002551061 Del 002551062 al 002551064

FIRMANTES:

D. Luis Ussía Bertrán
Presidente

D. Tristán Pasqual del Pobil Alvés
Consejero

D. Ernesto Mestre García
Consejero

D. Luis Bermúdez Odriozola
Consejero-Secretario

D. Rodrigo Achirica Ortega
Consejero

D. Alfonso Gil Iñiguez de Heredia
Consejero

D^a. M^a del Carmen Campos García
Consejero

D^a. Eva María González Díez
Consejero

Yo, Luis Bermúdez Odriozola, Consejero-Secretario del Consejo de Administración de Mutuactivos, S.A.U., Sociedad Gestora de Instituciones de Inversión Colectiva, certifico la autenticidad de las firmas que anteceden de los señores cuyo nombre figura a su pie, que son todos los miembros del Consejo de Administración de la Sociedad.