

SEQUIA INVERSIONS, S.I.C.A.V., S.A.

**Informe de auditoría independiente,
Cuentas anuales al 31 de diciembre de 2018
e Informe de Gestión del ejercicio 2018**

INFORME DE AUDITORÍA DE CUENTAS ANUALES EMITIDO POR UN AUDITOR INDEPENDIENTE

A los accionistas de SEQUIA INVERSIONS, S.I.C.A.V., S.A.:

Opinión

Hemos auditado las cuentas anuales de SEQUIA INVERSIONS, S.I.C.A.V., S.A. (la Sociedad), que comprenden el balance a 31 de diciembre de 2018, la cuenta de pérdidas y ganancias, el estado de cambios en el patrimonio neto, y la memoria correspondientes al ejercicio terminado en dicha fecha.

En nuestra opinión, las cuentas anuales adjuntas expresan, en todos los aspectos significativos, la imagen fiel del patrimonio y de la situación financiera de la Sociedad a 31 de diciembre de 2018, así como de sus resultados correspondientes al ejercicio terminado en dicha fecha, de conformidad con el marco normativo de información financiera que resulta de aplicación (que se identifica en la Nota 2 de la memoria) y, en particular, con los principios y criterios contables contenidos en el mismo.

Fundamento de la opinión

Hemos llevado a cabo nuestra auditoría de conformidad con la normativa reguladora de la actividad de auditoría de cuentas vigente en España. Nuestras responsabilidades de acuerdo con dichas normas se describen más adelante en la sección *Responsabilidades del auditor en relación con la auditoría de las cuentas anuales* de nuestro informe.

Somos independientes de la Sociedad de conformidad con los requerimientos de ética, incluidos los de independencia, que son aplicables a nuestra auditoría de las cuentas anuales en España según lo exigido por la normativa reguladora de la actividad de auditoría de cuentas. En este sentido, no hemos prestado servicios distintos a los de la auditoría de cuentas ni han concurrido situaciones o circunstancias que, de acuerdo con lo establecido en la citada normativa reguladora, hayan afectado a la necesaria independencia de modo que se haya visto comprometida.

Consideramos que la evidencia de auditoría que hemos obtenido proporciona una base suficiente y adecuada para nuestra opinión.

Aspectos más relevantes de la auditoría

Los aspectos más relevantes de la auditoría son aquellos que, según nuestro juicio profesional, han sido considerados como los riesgos de incorrección material más significativos en nuestra auditoría de las cuentas anuales del periodo actual. Estos riesgos han sido tratados en el contexto de nuestra auditoría de las cuentas anuales en su conjunto, y en la formación de nuestra opinión sobre éstas, y no expresamos una opinión por separado sobre esos riesgos.

Valoración de la cartera

Descripción De acuerdo con la actividad de la Sociedad, consistente en la captación de fondos, bienes o derechos del público para gestionarlos e invertirlos en bienes, derechos, valores u otros instrumentos, financieros o no, su Patrimonio Neto está fundamentalmente invertido en instrumentos financieros. Identificamos este área como el aspecto más relevante a considerar en la auditoría de la Sociedad por la repercusión que la valoración de la cartera tiene en el cálculo diario de su Patrimonio Neto y, por tanto, del valor liquidativo de la misma.

Nuestra respuesta Nuestros procedimientos de auditoría para abordar este aspecto han incluido el entendimiento de los procedimientos y criterios empleados por la Sociedad Gestora, a quien la Sociedad tiene encomendada la gestión y administración, en la determinación del valor razonable de los instrumentos financieros de la Sociedad. Adicionalmente, hemos realizado otros procedimientos sustantivos, consistentes, entre otros, en la obtención de confirmaciones externas de las entidades depositarias de títulos sobre la totalidad de los títulos recogidos en la cartera de la Sociedad al 31 de diciembre de 2018, así como en analizar su adecuada valoración, mediante la re-ejecución de los cálculos realizados por la Sociedad Gestora y utilizando para ello valores fiables de mercado a la fecha de análisis.

Asimismo, hemos evaluado si la información revelada en las cuentas anuales cumple con los requerimientos del marco normativo de información financiera aplicable a la Sociedad.

Otra información: Informe de gestión

La otra información comprende exclusivamente el informe de gestión del ejercicio 2018, cuya formulación es responsabilidad de los administradores de la Sociedad y no forma parte integrante de las cuentas anuales.

Nuestra opinión de auditoría sobre las cuentas anuales no cubre el informe de gestión. Nuestra responsabilidad sobre el informe de gestión, de conformidad con lo exigido por la normativa reguladora de la actividad de auditoría de cuentas, consiste en evaluar e informar sobre la concordancia del informe de gestión con las cuentas anuales, a partir del conocimiento de la entidad obtenido en la realización de la auditoría de las citadas cuentas y sin incluir información distinta de la obtenida como evidencia durante la misma. Asimismo, nuestra responsabilidad consiste en evaluar e informar de si el contenido y presentación del informe de gestión son conformes a la normativa que resulta de aplicación. Si, basándonos en el trabajo que hemos realizado, concluimos que existen incorrecciones materiales, estamos obligados a informar de ello.

Sobre la base del trabajo realizado, según lo descrito en el párrafo anterior, la información que contiene el informe de gestión concuerda con la de las cuentas anuales del ejercicio 2018 y su contenido y presentación son conformes a la normativa que resulta de aplicación.

Responsabilidad de los administradores en relación con las cuentas anuales

Los administradores son responsables de formular las cuentas anuales adjuntas, de forma que expresen la imagen fiel del patrimonio, de la situación financiera y de los resultados de la Sociedad, de conformidad con el marco normativo de información financiera aplicable a la entidad en España, y del control interno que consideren necesario para permitir la preparación de cuentas anuales libres de incorrección material, debida a fraude o error.

En la preparación de las cuentas anuales, los administradores son responsables de la valoración de la capacidad de la Sociedad para continuar como empresa en funcionamiento, revelando, según corresponda, las cuestiones relacionadas con la empresa en funcionamiento y utilizando el principio contable de empresa en funcionamiento excepto si los administradores tienen intención de liquidar la sociedad o de cesar sus operaciones, o bien no exista otra alternativa realista.

Responsabilidades del auditor en relación con la auditoría de las cuentas anuales

Nuestros objetivos son obtener una seguridad razonable de que las cuentas anuales en su conjunto están libres de incorrección material, debida a fraude o error, y emitir un informe de auditoría que contiene nuestra opinión.

Seguridad razonable es un alto grado de seguridad, pero no garantiza que una auditoría realizada de conformidad con la normativa reguladora de la actividad de auditoría de cuentas vigente en España siempre detecte una incorrección material cuando existe. Las incorrecciones pueden deberse a fraude o error y se consideran materiales si, individualmente o de forma agregada, puede preverse razonablemente que influyan en las decisiones económicas que los usuarios toman basándose en las cuentas anuales.

Como parte de una auditoría de conformidad con la normativa reguladora de la actividad de auditoría de cuentas vigente en España, aplicamos nuestro juicio profesional y mantenemos una actitud de escepticismo profesional durante toda la auditoría. También:

- Identificamos y valoramos los riesgos de incorrección material en las cuentas anuales, debida a fraude o error, diseñamos y aplicamos procedimientos de auditoría para responder a dichos riesgos y obtenemos evidencia de auditoría suficiente y adecuada para proporcionar una base para nuestra opinión. El riesgo de no detectar una incorrección material debida a fraude es más elevado que en el caso de una incorrección material debida a error, ya que el fraude puede implicar colusión, falsificación, omisiones deliberadas, manifestaciones intencionadamente erróneas, o la elusión del control interno.
- Obtenemos conocimiento del control interno relevante para la auditoría con el fin de diseñar procedimientos de auditoría que sean adecuados en función de las circunstancias, y no con la finalidad de expresar una opinión sobre la eficacia del control interno de la entidad.
- Evaluamos si las políticas contables aplicadas son adecuadas y la razonabilidad de las estimaciones contables y la correspondiente información revelada por los administradores.


- Concluimos sobre si es adecuada la utilización, por los administradores, del principio contable de empresa en funcionamiento y, basándonos en la evidencia de auditoría obtenida, concluimos sobre si existe o no una incertidumbre material relacionada con hechos o con condiciones que pueden generar dudas significativas sobre la capacidad de la Sociedad para continuar como empresa en funcionamiento. Si concluimos que existe una incertidumbre material, se requiere que llamemos la atención en nuestro informe de auditoría sobre la correspondiente información revelada en las cuentas anuales o, si dichas revelaciones no son adecuadas, que expresemos una opinión modificada. Nuestras conclusiones se basan en la evidencia de auditoría obtenida hasta la fecha de nuestro informe de auditoría. Sin embargo, los hechos o condiciones futuros pueden ser la causa de que la Sociedad deje de ser una empresa en funcionamiento.
- Evaluamos la presentación global, la estructura y el contenido de las cuentas anuales, incluida la información revelada, y si las cuentas anuales representan las transacciones y hechos subyacentes de un modo que logran expresar la imagen fiel.

Nos comunicamos con los administradores de la entidad en relación con, entre otras cuestiones, el alcance y el momento de realización de la auditoría planificados y los hallazgos significativos de la auditoría, así como cualquier deficiencia significativa del control interno que identificamos en el transcurso de la auditoría.

Entre los riesgos significativos que han sido objeto de comunicación a los administradores de la entidad, determinamos los que han sido de la mayor significatividad en la auditoría de las cuentas anuales del periodo actual y que son, en consecuencia, los riesgos considerados más significativos.

Describimos esos riesgos en nuestro informe de auditoría salvo que las disposiciones legales o reglamentarias prohíban revelar públicamente la cuestión.

AUREN AUDITORES SP, S.L.P.
Inscrita en el ROAC Nº S2347



Juan Ignacio Irigeras Olabarría
Inscrito en el ROAC Nº 18810

22 de marzo de 2019



AUREN AUDITORES SP,
S.L.P.

2019 Núm. 03/19/05066

SELLO CORPORATIVO: 96,00 EUR

Informe de auditoría de cuentas sujeto
a la normativa de auditoría de cuentas
española o internacional



CLASE 8.^a
INSTRUMENTOS FINANCIEROS



0N2807503

SEQUIA INVERSIONS, S.I.C.A.V., S.A.

Informe de Auditoría,
Cuentas Anuales e
Informe de Gestión
al 31 de diciembre de 2018



0N2807504

CLASE 8.ª

SEQUIA INVERSIONS, S.I.C.A.V., S.A.

Balance de situación al 31 de diciembre de 2018
(Expresado en euros)

ACTIVO	2018	2017
Activo no corriente	--	--
Inmovilizado intangible	--	--
Inmovilizado material	--	--
Bienes inmuebles de uso propio	--	--
Mobiliario y enseres	--	--
Activos por impuesto diferido	--	--
Activo corriente	15.469.475,36	14.778.126,38
Deudores	772.111,19	194.500,15
Cartera de inversiones financieras	13.581.379,48	13.448.977,64
Cartera interior	1.600.230,61	1.394.136,89
Valores representativos de deuda	724.754,74	114.884,09
Instrumentos de patrimonio	422.987,93	762.148,17
Instituciones de Inversión Colectiva	452.487,94	516.647,03
Depósitos en Entidades de Crédito	--	--
Derivados	--	457,60
Otros	--	--
Cartera exterior	11.933.092,10	12.021.105,12
Valores representativos de deuda	1.772.967,37	1.123.222,85
Instrumentos de patrimonio	530.573,98	471.353,19
Instituciones de Inversión Colectiva	9.629.550,75	10.426.529,08
Depósitos en Entidades de Crédito	--	--
Derivados	--	--
Otros	--	--
Intereses de la cartera de inversión	48.056,77	33.735,63
Inversiones morosas, dudosas o en litigio	--	--
Periodificaciones	--	--
Tesorería	1.115.984,69	1.134.648,59
TOTAL ACTIVO	15.469.475,36	14.778.126,38

Las Notas 1 a 15, descritas en la memoria adjunta, forman parte integrante del balance de situación al 31 de diciembre de 2018.



ON2807505

CLASE 8.ª

SEQUIA INVERSIONS, S.I.C.A.V., S.A.

Balance de situación al 31 de diciembre de 2018
(Expresado en euros)

PATRIMONIO Y PASIVO	2018	2017
Patrimonio atribuido a partícipes o accionistas	14.816.634,22	14.554.816,79
Fondos reembolsables atribuidos a partícipes o accionistas	14.816.634,22	14.554.816,79
Capital	10.049.197,00	9.555.970,00
Partícipes	--	--
Prima de emisión	2.256.887,56	1.950.697,40
Reservas	3.441.891,63	2.509.343,19
(Acciones propias)	(67,08)	(394.489,58)
Resultados de ejercicios anteriores	--	--
Otras aportaciones de socios	--	--
Resultado del ejercicio	(931.274,89)	933.295,78
(Dividendo a cuenta)	--	--
Ajustes por cambios de valor en inmovilizado material de uso propio	--	--
Otro patrimonio atribuido	--	--
Pasivo no corriente	--	--
Provisiones a largo plazo	--	--
Deudas a largo plazo	--	--
Pasivos por impuesto diferido	--	--
Pasivo corriente	652.841,14	223.309,59
Provisiones a corto plazo	--	--
Deudas a corto plazo	--	--
Acreedores	652.404,34	219.877,73
Pasivos financieros	--	--
Derivados	436,80	3.431,86
Periodificaciones	--	--
TOTAL PATRIMONIO Y PASIVO	15.469.475,36	14.778.126,38
CUENTAS DE ORDEN	2018	2017
Cuentas de compromiso	183.131,00	759.901,24
Compromisos por operaciones largas de derivados	122.000,00	143.120,00
Compromisos por operaciones cortas de derivados	61.131,00	616.781,24
Otras cuentas de orden	14.712.503,00	15.205.730,00
Valores cedidos en préstamo por la IIC	--	--
Valores aportados como garantía por la IIC	--	--
Valores recibidos en garantía por la IIC	--	--
Capital nominal no suscrito ni en circulación	14.712.503,00	15.205.730,00
Pérdidas fiscales a compensar	--	--
Otros	--	--
TOTAL CUENTAS DE ORDEN	14.895.634,00	15.965.631,24

Las Notas 1 a 15, descritas en la memoria adjunta, forman parte integrante del balance de situación al 31 de diciembre de 2018.



0N2807506

CLASE 8.ª

SEQUIA INVERSIONS, S.I.C.A.V., S.A.**Cuenta de pérdidas y ganancias correspondiente al ejercicio anual terminado el 31 de diciembre de 2018**
(Expresada en euros)

	<u>2018</u>	<u>2017</u>
Comisiones de descuento por suscripciones y/o reembolsos	--	--
Comisiones retrocedidas a la Institución de Inversión Colectiva	38.888,23	37.772,27
Gastos de personal	--	--
Otros gastos de explotación	<u>(61.122,92)</u>	<u>(56.650,90)</u>
Comisión de gestión	(35.096,79)	(33.360,67)
Comisión de depositario	(15.048,45)	(14.180,25)
Ingreso/gasto por compensación compartimento	--	--
Otros	(10.977,68)	(9.109,98)
Amortización del inmovilizado material	--	--
Excesos de provisiones	--	--
Deterioro y resultados por enajenaciones de inmovilizado	--	--
Resultado de explotación	(22.234,69)	(18.878,63)
Ingresos financieros	108.567,44	107.393,06
Gastos financieros	(4.366,43)	(9.445,78)
Variación del valor razonable en instrumentos financieros	<u>(847.883,22)</u>	<u>808.249,88</u>
Por operaciones de la cartera interior	(161.908,53)	126.627,81
Por operaciones de la cartera exterior	(685.974,69)	681.622,07
Por operaciones con derivados	--	--
Otros	--	--
Diferencias de cambio	(7.412,68)	(24.563,16)
Deterioro y resultado por enajenaciones de instrumentos financieros	<u>(157.945,31)</u>	<u>79.967,64</u>
Deterioros	--	--
Resultados por operaciones de la cartera interior	52.545,66	(6.825,07)
Resultados por operaciones de la cartera exterior	(241.510,04)	96.021,06
Resultados por operaciones con derivados	31.019,07	(9.228,35)
Otros	--	--
Resultado financiero	(909.040,20)	961.601,64
Resultado antes de impuestos	(931.274,89)	942.723,01
Impuesto sobre beneficios	--	(9.427,23)
RESULTADO DEL EJERCICIO	(931.274,89)	933.295,78

Las Notas 1 a 15, descritas en la memoria adjunta, forman parte integrante de la cuenta de pérdidas y ganancias correspondiente al ejercicio anual terminado el 31 de diciembre de 2018.

SEQUIA INVERSIONS, S.I.C.A.V., S.A.

Estado de cambios en el patrimonio neto correspondiente al ejercicio anual terminado el 31 de diciembre de 2018
(Expresado en euros)



CLASE 8.^a



0N2807507

	2018					
Al 31 de diciembre de 2018						
A) Estado de ingresos y gastos reconocidos						
Resultado de la cuenta de pérdidas y ganancias	(931.274,89)					
Total ingresos y gastos imputados directamente en el patrimonio atribuido a partícipes y accionistas	--					
Total transferencias a la cuenta de pérdidas y ganancias	--					
Total de ingresos y gastos reconocidos	(931.274,89)					
B) Estado total de cambios en el patrimonio neto						
	Capital	Prima de emisión	Reservas	(Acciones propias)	Resultado del ejercicio	Total
Saldos al 31 de diciembre de 2017	9.555.970,00	1.950.697,40	2.509.343,19	(394.489,58)	933.295,78	14.554.816,79
Ajustes por cambios de criterio	--	--	--	--	--	--
Ajustes por errores	--	--	--	--	--	--
Saldo ajustado	9.555.970,00	1.950.697,40	2.509.343,19	(394.489,58)	933.295,78	14.554.816,79
Total ingresos y gastos reconocidos	--	--	--	--	(931.274,89)	(931.274,89)
Aplicación del resultado del ejercicio	--	--	933.295,78	--	(933.295,78)	--
Operaciones con acciones propias	493.227,00	306.190,16	(747,34)	394.422,50	--	1.193.092,32
Otras variaciones del patrimonio	--	--	--	--	--	--
Saldos al 31 de diciembre de 2018	10.049.197,00	2.256.887,56	3.441.891,63	(67,08)	(931.274,89)	14.816.634,22

Las Notas 1 a 15, descritas en la memoria adjunta, forman parte integrante del estado de cambios en el patrimonio neto correspondiente al ejercicio anual terminado el 31 de diciembre de 2018.

SEQUIA INVERSIONS, S.I.C.A.V., S.A.

Estado de cambios en el patrimonio neto correspondiente al ejercicio anual terminado el 31 de diciembre de 2018
(Expresado en euros)



CLASE 8.^a



ON2807508

Al 31 de diciembre de 2017	2017				Total
A) Estado de ingresos y gastos reconocidos					
Resultado de la cuenta de pérdidas y ganancias				933.295,78	
Total ingresos y gastos imputados directamente en el patrimonio atribuido a participes y accionistas					
Total transferencias a la cuenta de pérdidas y ganancias					
Total de ingresos y gastos reconocidos				933.295,78	
B) Estado total de cambios en el patrimonio neto					
Saldos al 31 de diciembre de 2016	9.555.970,00	1.949.873,89	2.093.600,03	415.835,16	13.641.209,39
Ajustes por cambios de criterio	--	--	--	--	--
Ajustes por errores	--	--	--	--	--
Saldo ajustado	9.555.970,00	1.949.873,89	2.093.600,03	415.835,16	13.641.209,39
Total ingresos y gastos reconocidos	--	--	--	933.295,78	933.295,78
Aplicación del resultado del ejercicio	--	--	415.835,16	(415.835,16)	--
Operaciones con acciones propias	--	823,51	(92,00)	(20.419,89)	(19.688,38)
Otras variaciones del patrimonio	--	--	--	--	--
Saldos al 31 de diciembre de 2017	9.555.970,00	1.950.697,40	2.509.343,19	933.295,78	14.554.816,79

Las Notas 1 a 15, descritas en la memoria adjunta, forman parte integrante del estado de cambios en el patrimonio neto correspondiente al ejercicio anual terminado el 31 de diciembre de 2018.



0N2807509

CLASE 8.^a

PALESTRA

SEQUIA INVERSIONS, S.I.C.A.V., S.A.

Memoria de las cuentas anuales correspondiente al ejercicio anual terminado el 31 de diciembre de 2018
(Expresada en euros)

1. Actividad y gestión del riesgo

a) Actividad

SEQUIA INVERSIONS, S.I.C.A.V., S.A., en lo sucesivo la Sociedad, fue constituida en Madrid el 11 de agosto de 2000. Tiene su domicilio social en Calle Juan Ignacio Luca de Tena, 11 en Madrid, código postal 28027.

La Sociedad se encuentra inscrita en el Registro de Sociedades de Inversión de Capital Variable de la Comisión Nacional del Mercado de Valores (C.N.M.V.) desde el 28 de diciembre de 2000 con el número 1.495, adquiriendo, a efectos legales, la consideración de Sociedad de Inversión de Capital Variable a partir de entonces.

De conformidad con lo dispuesto en el artículo 1º de la Ley 35/2003, y sucesivas modificaciones, el objeto social de las Instituciones de Inversión Colectiva es la captación de fondos, bienes o derechos del público para gestionarlos e invertirlos en bienes, derechos, valores u otros instrumentos, financieros o no, siempre que el rendimiento del inversor se establezca en función de los resultados colectivos.

La gestión, administración y representación de la Sociedad está encomendada a Santander Private Banking Gestión, S.A., S.G.I.I.C., sociedad participada al 100% por Banco Santander, S.A., siendo la Entidad Depositaria de la Sociedad Santander Securities Services, S.A. Dicha Entidad Depositaria debe desarrollar determinadas funciones de vigilancia, supervisión, custodia y administración para la Sociedad, de acuerdo a lo establecido en la normativa actualmente en vigor.

La Sociedad está sometida a la normativa legal específica de las Sociedades de Inversión de Capital Variable, recogida principalmente por el Real Decreto 1082/2012, de 13 de julio, y sucesivas modificaciones, por el que se aprueba el Reglamento de la Ley 35/2003, de 4 de noviembre, y sucesivas modificaciones, de Instituciones de Inversión Colectiva. Los principales aspectos de esta normativa que le son aplicables son los siguientes:

- Cambio de forma automática, a partir de la entrada en vigor de la mencionada Ley, de la denominación "Sociedad de Inversión Mobiliaria de Capital Variable" (S.I.M.C.A.V.) y sus diferentes variantes, por "Sociedad de Inversión de Capital Variable" (S.I.C.A.V.).
- El capital mínimo desembolsado deberá situarse en 2.400.000 euros. El capital estatutario máximo no podrá superar en más de diez veces el capital inicial.
- El número de accionistas de la Sociedad no podrá ser inferior a 100.



0N2807510

CLASE 8.^a

SEQUIA INVERSIONES

SEQUIA INVERSIONES, S.I.C.A.V., S.A.

Memoria de las cuentas anuales correspondiente al ejercicio anual terminado el 31 de diciembre de 2018

(Expresada en euros)

Cuando por circunstancias del mercado o por el obligado cumplimiento de la ley o de las prescripciones del texto refundido de la Ley de Sociedades de Capital, el capital o el número de accionistas de una sociedad de inversión, o de uno de sus compartimentos, descendieran de los mínimos establecidos en el Real Decreto 1082/2012, y sucesivas modificaciones, dichas instituciones gozarán del plazo de un año, durante el cual podrán continuar operando como tales.

- Las acciones representativas del capital estatutario máximo que no estén suscritas o las que posteriormente haya adquirido la Sociedad, deben mantenerse en cartera hasta que sean puestas en circulación por los órganos gestores. Las acciones en cartera deberán estar en poder del Depositario, tal y como se menciona en el artículo 80 del Real Decreto 1082/2012, y sucesivas modificaciones.
- Los valores mobiliarios y demás activos financieros de la Sociedad no pueden pignorar ni constituirse en garantía de ninguna clase, salvo para servir de garantía de las operaciones que la Sociedad realice en los mercados secundarios oficiales de derivados, y deben estar bajo la custodia de las Entidades legalmente habilitadas para el ejercicio de esta función.
- Se establecen unos porcentajes máximos de obligaciones frente a terceros y de concentración de inversiones.
- La Sociedad debe cumplir con un coeficiente mínimo de liquidez del 1% del promedio mensual de su patrimonio, que debe materializarse en efectivo, en depósitos o cuentas a la vista en el Depositario o en otra entidad de crédito si el Depositario no tiene esta consideración, o en compraventas con pacto de recompra a un día de valores de Deuda Pública.
- La Sociedad se encuentra sujeta a unos límites generales a la utilización de instrumentos derivados por riesgo de mercado, así como a unos límites por riesgo de contraparte.

La Sociedad Gestora percibe una comisión anual en concepto de gastos de gestión calculada sobre el patrimonio de la Sociedad. En los ejercicios 2018 y 2017 la comisión de gestión ha sido de entre un 0,2 y un 0,3% sobre el patrimonio.

Igualmente se establece una remuneración de la Entidad Depositaria calculada sobre el patrimonio custodiado. En los ejercicios 2018 y 2017 la comisión de depositaría ha sido del 0,1%.

b) Gestión del riesgo

La política de inversión de la Sociedad, así como la descripción de los principales riesgos asociados, se detallan en el folleto registrado y a disposición del público en el registro correspondiente de la C.N.M.V.



0N2807511

CLASE 8.ª

REPT 1018

SEQUIA INVERSIONS, S.I.C.A.V., S.A.

Memoria de las cuentas anuales correspondiente al ejercicio anual terminado el 31 de diciembre de 2018

(Expresada en euros)

Debido a la operativa en mercados financieros de la Sociedad, los principales riesgos a los que se encuentra expuesta son los siguientes:

- **Riesgo de mercado:** representa el riesgo de incurrir en pérdidas debido a movimientos adversos en los precios de mercado de los activos financieros en los que opera la Sociedad. Entre dichos riesgos, los más significativos son los tipos de interés, los tipos de cambio y las cotizaciones de los títulos que la Sociedad tenga en cartera.
- **Riesgo de crédito:** se trata del riesgo de que puedan originarse pérdidas potenciales debidas a cambios en la capacidad o intención de la contraparte de cumplir sus obligaciones financieras con la Sociedad.
- **Riesgo de liquidez:** se produce cuando existen dificultades en el momento de realizar en el mercado los activos en cartera.
- **Riesgo operacional:** aquel que puede provocar pérdidas como resultado de errores humanos, procesos internos inadecuados o defectuosos, fallos en los sistemas o como consecuencia de acontecimientos externos.

La Sociedad Gestora tiene establecidos los mecanismos necesarios para controlar la exposición a los riesgos de mercado, crédito y liquidez, así como el referido al riesgo operacional. En este sentido, el control de los coeficientes normativos mencionados en el apartado 1.a), anterior, limitan la exposición a dichos riesgos.

2. Bases de presentación de las cuentas anuales

a) Imagen fiel

Las cuentas anuales, formuladas por los Administradores de la Sociedad, han sido preparadas a partir de los registros contables de la Sociedad, habiéndose aplicado las disposiciones legales vigentes en materia contable que le son aplicables, con el objeto de mostrar la imagen fiel de su patrimonio, de su situación financiera y de sus resultados.

Las cuentas anuales adjuntas se encuentran pendientes de aprobación por la Junta de Accionistas de la Sociedad, si bien los Administradores estiman que serán aprobadas sin modificaciones significativas.

b) Principios contables

Para la elaboración de estas cuentas anuales se han seguido los principios y criterios contables y de clasificación recogidos, fundamentalmente, en la Circular 3/2008 de la C.N.M.V. y sucesivas modificaciones. Los principios más significativos se describen en



CLASE 8ª



0N2807512

SEQUIA INVERSIONS, S.I.C.A.V., S.A.

Memoria de las cuentas anuales correspondiente al ejercicio anual terminado el 31 de diciembre de 2018
(Expresada en euros)

la Nota 4. No existe ningún principio contable de aplicación obligatoria que, siendo significativo su efecto sobre estas cuentas anuales, se haya dejado de aplicar.

c) Comparabilidad

Las cuentas anuales al 31 de diciembre de 2018 se presentan atendiendo a la estructura y principios contables establecidos en la normativa vigente de la C.N.M.V.

Los Administradores de la Sociedad presentan, a efectos comparativos, con cada una de las partidas del balance de situación, de la cuenta de pérdidas y ganancias y del estado de cambios en el patrimonio neto, además de las cifras del ejercicio 2018, las correspondientes al ejercicio anterior.

No se han producido modificaciones contables que afecten significativamente a la comparación entre las cuentas anuales de los ejercicios 2018 y 2017.

d) Consolidación

La Sociedad, de acuerdo con lo establecido en el artículo 42 del Código de Comercio, pertenece a un Grupo de sociedades cuya Sociedad dominante directa y última es POLEB, S.A., domiciliada en Madrid, la cual posee el 86,25% de las acciones de la Sociedad. En cumplimiento del artículo 43 del Código de Comercio, al 31 de diciembre de 2018 la Sociedad dominante del Grupo queda eximida de la obligación formular cuentas anuales consolidadas

e) Estimaciones contables y corrección de errores

En determinadas ocasiones los Administradores de la Sociedad han realizado estimaciones para obtener la valoración de algunos activos, pasivos, ingresos, gastos y compromisos que figuran registrados en las cuentas anuales. Dichas estimaciones se refieren, principalmente, al valor razonable y a las posibles pérdidas por deterioro de determinados activos financieros, si los hubiera. Aun cuando éstas se consideren las mejores estimaciones posibles, en base a la información existente en el momento del cálculo, acontecimientos futuros podrían obligar a modificarlas prospectivamente, de acuerdo con la normativa vigente.

En cualquier caso, el valor teórico por acción de la Sociedad se verá afectado por las fluctuaciones de los precios del mercado y otros riesgos asociados a las inversiones financieras.

No existen cambios en las estimaciones contables ni errores que se hubieran producido en ejercicios anteriores y hayan sido detectados durante los ejercicios 2018 y 2017.



CLASE 8ª



0N2807513

SEQUIA INVERSIONS, S.I.C.A.V., S.A.

Memoria de las cuentas anuales correspondiente al ejercicio anual terminado el 31 de diciembre de 2018
(Expresada en euros)

Las cifras contenidas en los documentos que componen estas cuentas anuales, el balance de situación, la cuenta de pérdidas y ganancias, el estado de cambios en el patrimonio neto y esta memoria, están expresadas en euros, excepto cuando se indique expresamente.

3. Propuesta y aprobación de distribución de resultados

El detalle de la propuesta de distribución del resultado del ejercicio 2018, por el Consejo de Administración a la Junta de Accionistas, así como la aprobación de la distribución del resultado del ejercicio 2017, es la siguiente:

	2018	2017
Base de reparto		
Resultado del ejercicio	(931.274,89)	933.295,78
	<u>(931.274,89)</u>	<u>933.295,78</u>
Propuesta de distribución		
Reserva legal	--	93.329,58
Reserva voluntaria	--	839.966,20
Resultados de ejercicios anteriores	(931.274,89)	--
	<u>(931.274,89)</u>	<u>933.295,78</u>

4. Resumen de los principios contables y normas de valoración más significativos

Los principios contables más significativos aplicados en la formulación de estas cuentas anuales han sido los siguientes:

a) Principio de empresa en funcionamiento


En la elaboración de las cuentas anuales se ha considerado que la gestión de la Sociedad continuará en el futuro previsible. Por tanto, la aplicación de las normas contables no está encaminada a determinar el valor del patrimonio a efectos de su transmisión global o parcial ni el importe resultante en caso de su liquidación.

b) Principio del devengo

Los ingresos y gastos se registran contablemente en función del periodo en que se devengan, con independencia de cuando se produce su cobro o pago efectivo.

c) Deudores

La valoración inicial se realiza por su valor razonable que, salvo evidencia en contrario, es el precio de la transacción, que equivale al valor razonable de la contraprestación entregada más los costes de transacción que les sean directamente atribuibles.



0N2807514

CLASE 8.^a

SEQUIA INVERSIONS, S.I.C.A.V., S.A.

Memoria de las cuentas anuales correspondiente al ejercicio anual terminado el 31 de diciembre de 2018
(Expresada en euros)

La valoración posterior se hace a su coste amortizado. Los intereses devengados se contabilizan en la cuenta de pérdidas y ganancias aplicando el método del tipo de interés efectivo. No obstante, aquellas partidas cuyo importe se espere recibir en un plazo de tiempo inferior a un año se valoran por su valor nominal.

Las pérdidas por deterioro del valor de las partidas a cobrar se calculan teniendo en cuenta los flujos de efectivo futuros estimados, descontados al tipo de interés efectivo calculado en el momento del reconocimiento. Las correcciones valorativas por deterioro así como su reversión se reconocen como un gasto o un ingreso en la cuenta de pérdidas y ganancias.

d) Cartera de inversiones financieras

Los activos de la cartera de inversiones financieras han sido considerados como activos financieros a valor razonable con cambios en la cuenta de pérdidas y ganancias. Los principales productos financieros recogidos en la cartera, así como la determinación de su valor razonable se describen a continuación:

- Valores representativos de deuda: valores que suponen una deuda para su emisor y que devengan una remuneración consistente en un interés establecido contractualmente.

El valor razonable de los valores representativos de deuda cotizados se determina por los precios de cotización en un mercado, siempre y cuando éste sea activo y los precios se obtengan de forma consistente. Cuando no estén disponibles precios de cotización el valor razonable se corresponde con el precio de la transacción más reciente siempre que no haya habido un cambio significativo en las circunstancias económicas desde el momento de la transacción.

Los intereses devengados no cobrados de valores representativos de deuda se periodifican de acuerdo con el tipo de interés efectivo y forman parte del resultado del ejercicio.

- Instrumentos de patrimonio: instrumentos financieros emitidos por otras entidades, tales como acciones y cuotas participativas, que tienen la naturaleza de instrumentos de capital para el emisor.

El valor razonable de los instrumentos de patrimonio cotizados lo establece el cambio oficial de cierre del día de la fecha del balance, si existe, o inmediato hábil anterior o el cambio medio ponderado si no existiera precio oficial de cierre.

- Depósitos en entidades de crédito: depósitos que la Sociedad mantiene en entidades de crédito, a excepción de los saldos que se recogen en el epígrafe de "Tesorería".



0N2807515

CLASE 8.ª

PRECIOS DE EMISIÓN

SEQUIA INVERSIONS, S.I.C.A.V., S.A.

Memoria de las cuentas anuales correspondiente al ejercicio anual terminado el 31 de diciembre de 2018
(Expresada en euros)

Se considera valor razonable el precio que iguala el rendimiento interno de la inversión a los tipos de mercado vigentes en cada momento.

- Acciones o participaciones de otras Instituciones de Inversión Colectiva: su valor razonable se establece en función del valor liquidativo o valor de cotización del día de referencia. En el caso de que para el día de referencia no se calculara un valor liquidativo, se utiliza el último valor liquidativo disponible. Para las inversiones en Instituciones de Inversión Colectiva de Inversión Libre, Instituciones de Inversión Colectiva de Instituciones de Inversión Colectiva de Inversión Libre e Instituciones de Inversión Colectiva extranjeras similares, se utilizan, en su caso, valores liquidativos estimados.
- Derivados: incluye, entre otros, las diferencias de valor en los contratos de futuros y forwards, las primas pagadas/cobradas por warrants y opciones compradas/emitidas, cobros o pagos asociados a los contratos de permuta financiera, así como las inversiones en productos estructurados.

El valor del cambio oficial de cierre el día de referencia determina su valor razonable. Para los no negociados en mercados organizados, la Sociedad Gestora establece un modelo de valoración en función de las condiciones específicas establecidas en la Circular 6/2010 de la C.N.M.V., y sucesivas modificaciones.

Los activos en los que concurra un deterioro notorio e irrecuperable de su inversión, se darán de baja con cargo a la cuenta de pérdidas y ganancias.

Los activos y pasivos financieros se dan de baja en el balance cuando se traspasan, sustancialmente, todos los riesgos y beneficios inherentes a la propiedad de los mismos.

e) Adquisición y cesión temporal de activos

Las adquisiciones temporales de activos o adquisiciones con pacto de retrocesión se contabilizan por el importe efectivo desembolsado, cualesquiera que sean los instrumentos subyacentes, en la cuenta de activo correspondiente.

La diferencia entre este importe y el precio de retrocesión se imputa como ingreso en la cuenta de pérdidas y ganancias utilizando el método del tipo de interés efectivo.

Las diferencias de valor razonable se imputan en la cuenta de pérdidas y ganancias en el epígrafe de "Variación del valor razonable en instrumentos financieros".

La cesión en firme del activo adquirido temporalmente se registra como pasivo financiero a valor razonable con cambios en pérdidas y ganancias.



0N2807516

CLASE 8ª

PRESTACIÓN

SEQUIA INVERSIONS, S.I.C.A.V., S.A.

Memoria de las cuentas anuales correspondiente al ejercicio anual terminado el 31 de diciembre de 2018
(Expresada en euros)

f) Instrumentos de patrimonio

Los instrumentos de patrimonio cotizados se registran en el momento de su contratación por el valor razonable de la contraprestación entregada, incluyendo los costes de transacción explícitos directamente atribuibles a la operación.

Las diferencias que surjan como consecuencia de los cambios en el valor razonable de estos activos se reflejan en la cuenta de pérdidas y ganancias de la siguiente forma: las diferencias negativas o diferencias positivas se registran bajo el epígrafe de "Deterioro y resultado por enajenaciones de instrumentos financieros" o de "Variación del valor razonable en instrumentos financieros por operaciones de la cartera interior o exterior", según los cambios se hayan liquidado o no, utilizando como contrapartida la cuenta de "Instrumentos de patrimonio", de la cartera interior o exterior del activo del balance.

g) Valores representativos de deuda

Los valores representativos de deuda se registran en el momento de su liquidación por el valor razonable de la contraprestación entregada, incluyendo los costes de transacción explícitos directamente atribuibles a la operación.

Las diferencias que surjan como consecuencia de los cambios en el valor razonable de estos activos se reflejan en la cuenta de pérdidas y ganancias de la siguiente forma: las diferencias negativas o diferencias positivas se registran bajo el epígrafe de "Deterioro y resultado por enajenaciones de instrumentos financieros" o de "Variación del valor razonable en instrumentos financieros por operaciones de la cartera interior o exterior", según los activos se hayan liquidado o no, utilizando como contrapartida la cuenta de "Valores representativos de deuda", de la cartera interior o exterior del activo del balance.

h) Operaciones de derivados, excepto permutas financieras

Las operaciones de derivados se registran en el momento de su contratación y hasta el momento de cierre de la posición o el vencimiento del contrato, en el epígrafe correspondiente de cuentas de orden, por el importe nominal comprometido.

Los fondos depositados en concepto de garantía tienen la consideración contable de depósito cedido, registrándose en el capítulo correspondiente del epígrafe de "Deudores" del activo en el balance de situación.

El valor razonable de los valores aportados en garantía se registra en cuentas de orden en el epígrafe de "Valores aportados como garantía por la Institución de Inversión Colectiva".

Las primas resultantes de las opciones compradas o emitidas se reflejan en el epígrafe de "Derivados" del activo o pasivo del balance, en la fecha de ejecución de la operación.



0N2807517

CLASE 8.ª

SEQUIA

SEQUIA INVERSIONS, S.I.C.A.V., S.A.**Memoria de las cuentas anuales correspondiente al ejercicio anual terminado el 31 de diciembre de 2018**

(Expresada en euros)

Las diferencias que surjan como consecuencia de los cambios en el valor razonable de estos activos se reflejan en la cuenta de pérdidas y ganancias de la siguiente forma: las diferencias negativas o diferencias positivas se registran bajo el epígrafe de "Resultados por operaciones con derivados" o de "Variación del valor razonable en instrumentos financieros por operaciones con derivados", según éstos se hayan liquidado o no, utilizando como contrapartida el epígrafe de "Derivados", de la cartera interior o exterior del activo o del pasivo corriente del balance.

i) Moneda extranjera

En el caso de partidas monetarias que sean tesorería, débitos y créditos, las diferencias de cambio, tanto positivas como negativas, se reconocen en la cuenta de pérdidas y ganancias bajo el epígrafe de "Diferencias de cambio".

Para el resto de partidas monetarias y no monetarias que forman parte de la cartera de instrumentos financieros, las diferencias de cambio se tratan conjuntamente con las pérdidas y ganancias derivadas de la valoración.

j) Acciones propias y Prima de emisión

La adquisición por parte de la Sociedad de sus propias acciones se registra en el patrimonio neto de ésta, con signo negativo, por el valor razonable de la contraprestación entregada.

Las diferencias positivas o negativas que se producen entre la contraprestación recibida en la colocación o enajenación y el valor nominal o el valor razonable de dichas acciones, según se trate de acciones puestas en circulación por primera vez o previamente adquiridas por la Sociedad, se registrarán en el epígrafe de "Prima de emisión" del patrimonio atribuido a accionistas.

Los gastos y costes de transacción inherentes a estas operaciones se registran directamente contra el patrimonio neto como menores reservas, netos del efecto impositivo, a menos que se haya desistido de la transacción o se haya abandonado, en cuyo caso se imputará a la cuenta de pérdidas y ganancias.

En el apartado octavo del artículo 32 de la Ley 35/2003 y sucesivas modificaciones, se establece que la adquisición por la Sociedad de sus acciones propias, entre el capital inicial y el capital estatutario máximo, no estará sujeta a las limitaciones establecidas sobre adquisición derivativa de acciones propias en la Ley de Sociedades de Capital. Por debajo de dicho capital mínimo la Sociedad podrá adquirir acciones con los límites y condiciones establecidos en la citada Ley de Sociedades de Capital.



ON2807518

CLASE 8.^a

SEQUIA INVERSIONS, S.I.C.A.V., S.A.

Memoria de las cuentas anuales correspondiente al ejercicio anual terminado el 31 de diciembre de 2018
(Expresada en euros)

k) Valor teórico de las acciones

La determinación del patrimonio de la Sociedad a los efectos del cálculo del valor teórico de las correspondientes acciones que lo componen, se realiza de acuerdo con los criterios establecidos en la Circular 6/2008 de la C.N.M.V., y sucesivas modificaciones.

l) Impuesto sobre beneficios

La cuenta de pérdidas y ganancias recoge el gasto por el Impuesto sobre beneficios, en cuyo cálculo se contempla el efecto del diferimiento de las diferencias producidas entre la base imponible del impuesto y el resultado contable antes de aplicar el impuesto que revierte en periodos subsiguientes.

Los pasivos por impuestos diferidos se reconocen siempre, en cambio los activos por impuestos diferidos sólo se reconocen en la medida en que resulte probable que la Institución disponga de ganancias fiscales futuras que permitan la aplicación de estos activos.

Los derechos a compensar en ejercicios posteriores por las pérdidas fiscales no dan lugar al reconocimiento de un activo por impuesto diferido en ningún caso y sólo se reconocen mediante la compensación del gasto por impuesto con la frecuencia del cálculo del valor liquidativo. Las pérdidas fiscales que puedan compensarse se registran en el epígrafe de "Cuentas de orden - Pérdidas fiscales a compensar".

5. Deudores

El desglose de este epígrafe, al 31 de diciembre de 2018 y 2017, es el siguiente:

	2018	2017
Operaciones pendientes de liquidar	643.018,79	113.188,02
Depósitos de garantía	13.634,60	26.936,11
Administraciones Públicas deudoras	115.457,80	54.376,02
Otros		
	<u>772.111,19</u>	<u>194.500,15</u>

El capítulo de "Administraciones Públicas deudoras" al 31 de diciembre de 2018 y 2017 se desglosa tal y como sigue:

	2018	2017
Retenciones practicadas en el ejercicio sobre intereses y otros rendimientos de capital mobiliario	61.081,78	54.376,02
Retenciones practicadas en ejercicios anteriores sobre intereses y otros rendimientos de capital mobiliario	54.376,02	--
	<u>115.457,80</u>	<u>54.376,02</u>



ON2807519

CLASE 8ª

SEQUIA INVERSIONS, S.I.C.A.V., S.A.**Memoria de las cuentas anuales correspondiente al ejercicio anual terminado el 31 de diciembre de 2018**
(Expresada en euros)**6. Acreedores**

El desglose de este epígrafe, al 31 de diciembre de 2018 y 2017, es el siguiente:

	2018	2017
Operaciones pendientes de liquidar	639.903,18	200.181,35
Administraciones Públicas acreedoras	114,29	9.532,23
Otros	12.386,87	10.164,15
	<u>652.404,34</u>	<u>219.877,73</u>

El capítulo de "Administraciones Públicas acreedoras" al 31 de diciembre de 2018 y 2017 se desglosa tal y como sigue:

	2018	2017
Otras retenciones	114,29	105,00
Impuesto sobre beneficios devengado en el ejercicio	--	9.427,23
	<u>114,29</u>	<u>9.532,23</u>

El capítulo de "Acreedores - Otros" al 31 de diciembre de 2017 y 2016, recoge, principalmente, el importe de las comisiones de gestión y depositaría pendientes de pago al cierre del ejercicio correspondiente, las cuales se liquidan de manera mensual y trimestral, respectivamente.

7. Cartera de inversiones financieras

El detalle de la cartera de valores de la Sociedad, por tipo de activo, al 31 de diciembre de 2018 y 2017 se muestra a continuación:

	2018	2017
Cartera interior	1.600.230,61	1.394.136,89
Valores representativos de deuda	724.754,74	114.884,09
Instrumentos de patrimonio	422.987,93	762.148,17
Instituciones de Inversión Colectiva	452.487,94	516.647,03
Derivados	--	457,60
Cartera exterior	11.933.092,10	12.021.105,12
Valores representativos de deuda	1.772.967,37	1.123.222,85
Instrumentos de patrimonio	530.573,98	471.353,19
Instituciones de Inversión Colectiva	9.629.550,75	10.426.529,08
Intereses de la cartera de inversión	48.056,77	33.735,63
Inversiones morosas, dudosas o en litigio	--	--
	<u>13.581.379,48</u>	<u>13.448.977,64</u>



ON2807520

CLASE 8.^a

SEQUIA INVERSIONS, S.I.C.A.V., S.A.

Memoria de las cuentas anuales correspondiente al ejercicio anual terminado el 31 de diciembre de 2018
(Expresada en euros)

Al 31 de diciembre de 2018 y 2017, el desglose por plazos de vencimiento de los valores representativos de deuda, es el siguiente:

Vencimiento	2018	2017
Inferior a 1 año	--	425.668,82
Comprendido entre 1 y 2 años	832.212,65	--
Comprendido entre 2 y 3 años	--	--
Comprendido entre 3 y 4 años	--	--
Comprendido entre 4 y 5 años	(2.411,91)	--
Superior a 5 años	1.667.921,37	812.438,12
	<u>2.497.722,11</u>	<u>1.238.106,94</u>

En los Anexos I y II adjuntos, partes integrantes de esta memoria, se detallan la cartera de inversiones financieras y las inversiones en derivados de la Sociedad, respectivamente, al 31 de diciembre de 2018. En los Anexos III y IV adjuntos, partes integrantes de esta memoria, se detallan la cartera de inversiones financieras y las inversiones en derivados de la Sociedad, respectivamente, al 31 de diciembre de 2017.

Al 31 de diciembre de 2018 y 2017 todos los títulos recogidos dentro de la cartera de inversiones financieras se encuentran depositados en Santander Securities Services, S.A.

8. Tesorería

El detalle de este epígrafe al cierre de los ejercicios 2018 y 2017, se muestra a continuación:

	2018	2017
Cuentas en el Depositario	1.115.975,80	1.125.838,78
Cuentas en euros	1.111.369,41	875.642,51
Cuentas en divisa	4.606,39	250.196,27
Otras cuentas de tesorería	--	8.809,81
Otras cuentas de tesorería en euros	--	8.809,81
Otras cuentas de tesorería en divisa	--	--
	<u>1.115.975,80</u>	<u>1.134.648,59</u>

Durante los ejercicios 2018 y 2017 el tipo de interés de remuneración de las cuentas en el Depositario, ha sido un tipo de interés de mercado.

9. Patrimonio atribuido a accionistas

El movimiento del Patrimonio atribuido a accionistas durante los ejercicios 2018 y 2017 se detalla en el Estado de cambios en el patrimonio neto.



ON2807521

CLASE 8.^a**SEQUIA INVERSIONS, S.I.C.A.V., S.A.****Memoria de las cuentas anuales correspondiente al ejercicio anual terminado el 31 de diciembre de 2018**
(Expresada en euros)a) Capital Social

El movimiento del capital social durante los ejercicios 2018 y 2017, se muestra a continuación:

	2017	Operaciones con acciones	Otros	2018
Capital inicial	2.476.170,00	--	--	2.476.170,00
Capital estatutario emitido	7.079.800,00	493.227,00	--	7.573.027,00
	<u>9.555.970,00</u>	<u>493.227,00</u>	--	<u>10.049.197,00</u>

	2016	Operaciones con acciones	Otros	2017
Capital inicial	2.476.170,00	--	--	2.476.170,00
Capital estatutario emitido	7.079.800,00	--	--	7.079.800,00
	<u>9.555.970,00</u>	--	--	<u>9.555.970,00</u>

El capital social inicial está representado por 2.476.170 acciones de 1,00 euro nominal cada una, totalmente suscritas y desembolsadas.

Desde el 26 de enero de 2007 las acciones de la Sociedad están admitidas a negociación en el Mercado Alternativo Bursátil.

El capital estatutario máximo se establece en 24.761.170,00 euros representado por 24.761.170 acciones de 1,00 euro nominal cada una.

b) Reservas y resultado del ejercicio

El movimiento de las reservas y el resultado durante los ejercicios 2018 y 2017, se muestra a continuación:

	2017	Distribución resultados de 2017	Otros	2018
Reserva legal	266.116,51	93.329,58	--	359.446,09
Reserva voluntaria	2.242.515,42	840.677,46	(747,34)	3.082.445,54
Reserva especial	711,26	--	(711,26)	--
	<u>2.509.343,19</u>	<u>934.007,04</u>	<u>(1.458,60)</u>	<u>3.441.891,63</u>



ON2807522

CLASE 8ª

SEQUIA INVERSIONS, S.I.C.A.V., S.A.

Memoria de las cuentas anuales correspondiente al ejercicio anual terminado el 31 de diciembre de 2018
(Expresada en euros)

	2016	Distribución resultados de 2016	Otros	2017
Reserva legal	224.532,99	41.583,52	--	266.116,51
Reserva voluntaria	1.868.355,78	374.251,64	(92,00)	2.242.515,42
Reserva especial	711,26	--	--	711,26
	<u>2.093.600,03</u>	<u>415.835,16</u>	<u>(92,00)</u>	<u>2.509.343,19</u>

La reserva legal se dota de conformidad con el artículo 274 de la Ley de Sociedades de Capital, que establece que, en todo caso, una cifra igual al 10 por 100 del beneficio del ejercicio se destinará a ésta hasta que alcance, al menos, el 20 por 100 del capital social. No puede ser distribuida y si es usada para compensar pérdidas, en el caso de que no existan otras reservas disponibles suficientes para tal fin, debe ser repuesta con beneficios futuros.

c) Acciones propias

El movimiento del epígrafe de "Acciones Propias" durante los ejercicios 2018 y 2017, ha sido el siguiente:

	2018	2017
Saldo al 1 de enero	394.489,58	374.069,69
Entradas	3.695,11	50.192,37
Salidas	(398.117,61)	(29.772,48)
Saldo al 31 de diciembre	<u>67,08</u>	<u>394.489,58</u>

Al 31 de diciembre de 2018 y 2017 la Sociedad mantenía 44 y 267.716 acciones propias en cartera, respectivamente.

d) Valor teórico

El valor teórico de las acciones al 31 de diciembre de 2018 y 2017 se ha obtenido de la siguiente forma:

	2018	2017
Patrimonio atribuido a accionistas	<u>14.816.634,22</u>	<u>14.554.816,79</u>
Número de acciones en circulación	<u>10.049.153</u>	<u>9.288.254</u>
Valor teórico por acción	<u>1,4744</u>	<u>1,5670</u>
Número de accionistas	<u>232</u>	<u>242</u>



CLASE 8ª



0N2807523

SEQUIA INVERSIONS, S.I.C.A.V., S.A.

Memoria de las cuentas anuales correspondiente al ejercicio anual terminado el 31 de diciembre de 2018
(Expresada en euros)

e) Accionistas

Al cierre de los ejercicios 2018 y 2017, un único accionista poseía acciones que representaban el 86,25% y el 93,31% de la cifra de capital social, por lo que al poseer un porcentaje de participación superior al 20%, se considera participación significativa de acuerdo con el artículo 31 del Real Decreto 1082/2012 de Instituciones de Inversión Colectiva, y sucesivas modificaciones.

Al ser el accionista con participación significativa una persona jurídica, se incluye el detalle del mismo:

Accionistas	2018	2017
POLEB, S.A.	86,25%	93,31%
	<u>86,25%</u>	<u>93,31%</u>

10. Cuentas de compromiso

En los Anexos II y IV adjuntos, partes integrantes de esta memoria, se detalla la cartera de inversiones en derivados de la Sociedad al 31 de diciembre de 2018 y 2017, respectivamente.

11. Otras cuentas de orden

El desglose de este epígrafe, al 31 de diciembre de 2018 y 2017, es el siguiente:

	2018	2017
Capital nominal no suscrito ni en circulación	14.712.503,00	15.205.730,00
	<u>14.712.503,00</u>	<u>15.205.730,00</u>


12. Administraciones Públicas y situación fiscal

Durante el ejercicio 2018, el régimen fiscal de la Sociedad ha estado regulado por la Ley 27/2014, de 27 de noviembre, del Impuesto sobre Sociedades, modificada por Real Decreto-Ley 3/2016, de 2 de diciembre, por el que se adoptan medidas en el ámbito tributario dirigidas a la consolidación de las finanzas públicas y otras medidas urgentes en materia social, encontrándose sujeta en dicho impuesto a un tipo de gravamen del 1 por 100, siempre que el número de accionistas requerido sea como mínimo el previsto en el artículo noveno de la Ley 35/2003 y sucesivas modificaciones. Adicionalmente, el artículo 26 de la Ley 27/2014 establece para el ejercicio 2018 una limitación del importe de las bases imponibles negativas de ejercicios anteriores a compensar, admitiéndose la compensación de la totalidad de ésta siempre que sea igual o inferior a un millón de euros.

Aunque finalmente no fue aprobado por el Congreso de los Diputados en su sesión del 13 de febrero de 2019, la disposición final decimosexta del Proyecto de Ley de Presupuestos



CLASE 8.^a



ON2807524

SEQUIA INVERSIONS, S.I.C.A.V., S.A.

Memoria de las cuentas anuales correspondiente al ejercicio anual terminado el 31 de diciembre de 2018
(Expresada en euros)

Generales del Estado para el año 2019, pretendía la modificación de la Disposición adicional tercera de la Ley 23/2005, de 18 de noviembre, de reformas en materia tributaria para el impulso a la productividad, señalando que la Administración tributaria podrá comprobar, a los exclusivos efectos de la aplicación del tipo de gravamen establecido en la letra a) del apartado 4 del artículo 29 de la Ley 27/2014, de 27 de noviembre, del Impuesto sobre Sociedades, que el número de accionistas requerido a las sociedades de inversión de capital variable reguladas por la Ley 35/2003, de 4 de noviembre, de Instituciones de Inversión Colectiva, sea, como mínimo, el previsto en su artículo 9.4.

Al 31 de diciembre de 2018, en el capítulo “Deudores – Administraciones Públicas” se recogen saldos deudores con la Administración Pública en concepto de retenciones y/o otros saldos pendientes de devolución del impuesto sobre beneficios de ejercicios anteriores por importe de 45 miles de euros.

Al 31 de diciembre de 2017, el capítulo “Acreedores – Administraciones Públicas” recoge el Impuesto sobre beneficios devengado en el ejercicio, que se obtiene, principalmente, de aplicar el 1% al resultado contable antes de impuestos.

No existen diferencias significativas entre el resultado contable antes de impuestos del ejercicio y la base imponible del Impuesto sobre beneficios.

De acuerdo con la legislación vigente, las declaraciones para los diferentes impuestos a los que la Sociedad se halla sujeta no pueden considerarse definitivas hasta haber sido inspeccionadas por las autoridades fiscales o haber transcurrido el plazo de prescripción de cuatro años.

La Sociedad tiene abiertos a inspección todos los impuestos a los que está sujeto de los últimos cuatro ejercicios.

No existen contingencias significativas que pudieran derivarse de una revisión por las autoridades fiscales.

13. Información sobre el periodo medio de pago a proveedores. Disposición adicional tercera. “Deber de información” de la Ley 15/2010, de 5 de julio

De acuerdo con lo establecido en la disposición final segunda de la Ley 31/2014, de 3 de diciembre, por la que se modifica la disposición adicional tercera de la Ley 15/2010, de 5 de julio, de modificación de la Ley 3/2004, de 29 de diciembre, por la que se establecen medidas de lucha contra la morosidad en las operaciones comerciales, y en relación a la información a incorporar en la memoria de las cuentas anuales sobre aplazamientos de pago a proveedores en operaciones comerciales calculado en base a lo establecido en la Resolución de 29 de enero de 2016 del Instituto de Contabilidad y Auditoría de Cuentas, el periodo medio de pago a proveedores efectuado durante los ejercicios 2018 y 2017 es inferior a 60 días, estando dentro de los límites legales establecidos.



CLASE 8ª



0N2807525

SEQUIA INVERSIONS, S.I.C.A.V., S.A.

Memoria de las cuentas anuales correspondiente al ejercicio anual terminado el 31 de diciembre de 2018
(Expresada en euros)

14. Otra información

La Sociedad Gestora ha adoptado procedimientos para evitar conflictos de interés y asegurarse de que las operaciones vinculadas se realizan en interés exclusivo de la Sociedad y a precios de mercado. Los informes periódicos incluyen, según lo establecido en la Circular 4/2008 de la C.N.M.V., y sucesivas modificaciones, información sobre las operaciones vinculadas realizadas, si las hubiera.

Adicionalmente, en la Nota de “Actividad y gestión del riesgo” se indica el importe de las comisiones retrocedidas con origen en las Instituciones de Inversión Colectiva gestionadas por entidades pertenecientes al Grupo de la Sociedad Gestora, en caso de que se hubieran producido durante el ejercicio.

Respecto a la operativa que realiza con el Depositario, en la Nota de “Tesorería” se indican las cuentas que mantiene la Sociedad con éste al 31 de diciembre de 2018 y 2017.

Al tratarse de una Sociedad que por sus peculiaridades no dispone de empleados ni oficinas y que por su naturaleza está gestionada por una Sociedad Gestora de Instituciones de Inversión Colectiva, los temas relativos a la protección del medio ambiente y la seguridad y salud del trabajador aplican exclusivamente a dicha Sociedad Gestora.

Los honorarios percibidos por AUREN AUDITORES SP, S.L.P., por servicios de auditoría de cuentas anuales de los ejercicios 2018 y 2017, ascienden a 2 miles de euros, en ambos ejercicios.

Durante los ejercicios 2018 y 2017 no han existido remuneraciones a los miembros del Órgano de Administración, ni existen obligaciones contraídas en materia de pensiones y de seguros de vida respecto a los miembros del Consejo de Administración, ni anticipos o créditos concedidos a los mismos, ni se han asumido otras obligaciones por su cuenta a título de garantía.

El Consejo de Administración de la Sociedad, al 31 de diciembre de 2018, se compone de:

Descripción	Hombres	2018	
		Mujeres	Entidad Jurídica
Consejeros	1	1	1
	<u>1</u>	<u>1</u>	<u>1</u>

Al 31 de diciembre de 2018, los Administradores de la Sociedad y las personas vinculadas a los mismos, tal y como se describen en el artículo 231 del Texto Refundido de la Ley de Sociedades de Capital, manifiestan que no han incurrido en ninguna situación de conflicto de interés que haya tenido que ser incluida en esta memoria, de acuerdo con lo dispuesto en el artículo 229 de la Ley anteriormente mencionada.



0N2807526

CLASE 8.^a

0,03 EUROS



SEQUIA INVERSIONS, S.I.C.A.V., S.A.

Memoria de las cuentas anuales correspondiente al ejercicio anual terminado el 31 de diciembre de 2018
(Expresada en euros)

Por lo que hace referencia al resto de la información solicitada por la Ley de Sociedades de Capital en su artículo 260 y que no ha sido desarrollada en esta memoria, debemos indicar que la misma no es de aplicación a la Sociedad pues no se encuentra en las situaciones contempladas por los apartados correspondientes de dicho artículo.

15. Hechos Posteriores


Desde el cierre del ejercicio al 31 de diciembre de 2018 hasta la fecha de formulación de las presentes cuentas anuales, no se han producido hechos posteriores de especial relevancia que sean objeto de incluir en esta memoria.

SEQUIA INVERSIONS, S.I.C.A.V., S.A.

Anexo I. Cartera de inversiones financieras al 31 de diciembre de 2018
(Expresado en euros)



CLASE 8ª



ON2807527

Cartera Interior	Divisa	Valoración inicial	Intereses	Valor razonable	(Minusvalía) / Plusvalía	ISIN
Renta fija privada cotizada						
CAIXABANK FRN 3M CALL 12/49 (EUR)	EUR	383.661,95	525,00	340.987,65	(42.674,30)	ES0840609012
BANCO SANTANDER SA FRN 3M 11/12/49 CALL	EUR	192.618,11	729,17	196.723,95	4.105,84	XS1107291541
ABENGOA ABEN TWO 0.25 31/03/23 (EUR) CAP	EUR	1.801,23	2.661,21	(2.411,91)	(4.213,14)	XS1584123225
BANKIA SA FRN 3M 19/12/49 EUR CALL	EUR	203.407,97	460,42	189.455,05	(13.952,92)	XS1880365975
TOTALES Renta fija privada cotizada		781.489,26	4.375,80	724.754,74	(56.734,52)	
Acciones admitidas cotización						
LAR ESPAÑA REAL ESTATE SOCIMI SA	EUR	91.788,22	--	107.950,50	16.162,28	ES0105015012
MERLIN PROPERTIE SOCIMI S.A.	EUR	243.572,64	--	249.996,30	6.423,66	ES0105025003
ABENGOA (SERIE B)	EUR	4.202,87	--	509,30	(3.693,57)	ES0105200002
TELEFONICA SA (MADRID)	EUR	116.900,68	--	64.531,83	(52.368,85)	ES0178430E18
TOTALES Acciones admitidas cotización		456.464,41	--	422.987,93	(33.476,48)	
Acciones y participaciones Directiva						
AZVALOR IBERIA, FI	EUR	185.000,00	--	183.544,33	(1.455,67)	ES0112616000
BESTINVER BOLSA FI	EUR	187.356,34	--	215.720,33	28.363,99	ES0147622031
SANTANDER SMALL CAPS ESPAÑA, FI- CARTERA	EUR	64.060,45	--	53.223,28	(10.837,17)	ES0175224007
TOTALES Acciones y participaciones Directiva		436.416,79	--	452.487,94	16.071,15	
TOTAL Cartera Interior		1.674.370,46	4.375,80	1.600.230,61	(74.139,85)	

SEQUIA INVERSIONS, S.I.C.A.V., S.A.

Anexo I. Cartera de inversiones financieras al 31 de diciembre de 2018
(Expresado en euros)



CLASE 8.ª



ON2807528

Cartera Exterior	Divisa	Valoración inicial	Intereses	Valor razonable	(Minusvalía / Plusvalía)	ISIN
Deuda pública						
US TREASURY N/B 2.25 31/03/20 (USD)	USD	513.170,72	3.462,65	520.627,02	7.456,30	US9128284C19
TOTALES Deuda pública		513.170,72	3.462,65	520.627,02	7.456,30	
Renta fija privada cotizada						
JPMORGAN CHASE & CO 4.40 22/07/20 (USD)	USD	308.591,04	5.079,28	311.585,63	2.994,59	US46625HHS22
TELEFONICA EUROPE 5.875 03/49 CALL 03/24	EUR	777.226,04	31.097,26	746.815,42	(30.410,62)	XS1050461034
IBERDROLA INTL BV FRN 26/03/49 CALL	EUR	193.863,61	4.041,78	193.939,30	75,69	XS1797138960
TOTALES Renta fija privada cotizada		1.279.680,69	40.218,32	1.252.340,35	(27.340,34)	
Acciones admitidas cotización						
BERKSHIRE HATHA B	USD	240.996,83	--	530.573,98	289.577,15	US0846707026
TOTALES Acciones admitidas cotización		240.996,83	--	530.573,98	289.577,15	
Acciones y participaciones Directiva						
ISHARES CORE DAX UCITS ETF D (FRANKFURT)	EUR	254.375,96	--	244.088,82	(10.287,14)	DE0005933931
DWS DEUTSCHLAND	EUR	234.391,58	--	292.177,91	57.786,33	DE0008490962
LA FRANCAISE SUB DEBT-TC EUR	EUR	756.427,36	--	754.887,60	(1.539,76)	FR0013289063
M&G OPTIMAL INCOME - A EUR	EUR	707.464,96	--	677.631,32	(29.833,64)	GB00B1VMCY93
ALGEBRIS FUNDS- FINANCIAL CREDIT- IE	EUR	746.269,56	--	734.881,95	(11.387,61)	IE00B81TMV64
NEUBERG BRM SHORT DURAT EM MKT DEBT- A	EUR	149.764,50	--	146.581,10	(3.183,40)	IE00BDZRWZ54
HENDERSON HORIZON EUROLAND-A2 (EUR)	EUR	260.390,81	--	274.726,40	14.335,59	LU0011889846
SCHRODER INTL EUR SMLLR CO "A" AC (EUR)	EUR	275.590,32	--	257.780,53	(17.809,79)	LU0106237406
UBAM DYNAMIC US DOLLAR BD IC	USD	600.248,88	--	592.759,44	(7.489,44)	LU0132661827
SCHRODER ISF GLB HIGH YIELD C (EUR)	EUR	256.023,18	--	257.006,61	983,43	LU0189895658
AXA WF FRAMLLINGTON EUROPE R.E. SEC. "A"	EUR	124.649,64	--	114.621,72	(10.027,92)	LU0216734045
MFS MERIDIAN FUNDS-EUROPEAN VALUE I1(EUR)	EUR	183.025,92	--	170.052,96	(12.972,96)	LU0219424487
SCHRODER ISF JAPANESE EQUITY C EUR HDG A	EUR	96.550,98	--	86.553,88	(9.997,10)	LU0236738356
FIDELITY FUNDS EUROPEAN HI.YLD-A A (EUR)	EUR	100.814,40	--	111.648,00	10.833,60	LU0251130802
PICTET-EMERGING LOCAL CURRENCY DEBT-I US	USD	150.233,98	--	144.227,93	(6.006,05)	LU0255798018

SEQUIA INVERSIONS, S.I.C.A.V., S.A.

Anexo I. Cartera de inversiones financieras al 31 de diciembre de 2018
(Expresado en euros)

PICTET-INDIAN EQUITIES-I (EUR)	EUR	134.334,52	--	142.508,52	8.174,00	LU0255978933
ALLIANZ RCM EUROPE EQUITY GROWTH IT EUR	EUR	356.348,04	--	289.916,82	(66.431,22)	LU0256681128
BGF GLOBAL ALLOCATION FUND I2 EUR	EUR	292.826,10	--	279.738,90	(13.087,20)	LU0368231949
PICTET GLOBAL MEGATREND SELECTION I EU	EUR	331.232,85	--	315.627,55	(15.605,30)	LU03866875149
AMUNDI INTERNATIONAL SICAV BH	EUR	484.500,68	--	462.211,30	(22.289,38)	LU0433182507
PICTET-SECURITY-HI EUR	EUR	238.044,20	--	226.155,20	(11.889,00)	LU0474968293
ABERDEEN GLOBAL - EMERGING MARKETS EQUIT	EUR	39.529,13	--	49.823,55	10.294,42	LU0498181733
ROBECO EMERGING CONSERVATIVE EQUITIES I	EUR	383.880,00	--	383.160,00	(720,00)	LU0582530498
DWS CONCEPT KALDEMORGEN LC	EUR	96.816,52	--	104.961,12	8.144,60	LU0599946893
JANUS HENDERSON HORIZON GB PROP EQ- A2H	EUR	125.282,96	--	116.596,16	(8.686,80)	LU0828244219
INVESCO EURO CORPORATE BOND FUND-Z ACC	EUR	248.887,94	--	249.789,31	901,37	LU0955863922
JPM US SELECT EQUITY-IH EUR	EUR	274.752,96	--	244.376,32	(30.376,64)	LU0973648859
CARMIGNAC SECURITE- F	EUR	556.897,32	--	555.288,72	(1.608,60)	LU0992624949
CARMIGNAC PORTFOLIO CAPITAL PLUS-F EU A	EUR	272.623,40	--	271.205,62	(1.417,78)	LU0992631217
THREADNEEDLE (LUX) - CREDIT OPPORT. C-2E	EUR	601.800,00	--	588.000,00	(13.800,00)	LU1849560120
TOTALES Acciones y participaciones Directiva		9.333.978,66	--	9.138.985,26	(194.993,38)	
Acciones y participaciones no Directiva 36.1.d)						
ISHARES CORE S&P 500 ETF	USD	130.218,42	--	147.000,63	16.782,21	US4642872000
ISHARES RUSSELL 2000 INDEX	USD	139.749,21	--	125.634,62	(14.114,59)	US4642876555
SPDR S&P 500 ETF TRUST	USD	158.967,83	--	217.930,24	58.962,41	US78462F1030
TOTALES Acciones y participaciones no Directiva 36.1.d)		428.935,46	--	490.565,49	61.630,03	
TOTAL Cartera Exterior		11.796.762,36	43.680,97	11.933.092,10	136.329,76	



CLASE 8.^a



ON2807529

SEQUIA INVERSIONS, S.I.C.A.V., S.A.

Anexo II. Cartera de inversiones en derivados al 31 de diciembre de 2018
(Expresado en euros)



CLASE 8.ª



Descripción	Divisa	Importe Nominal		Valor razonable	Vencimiento del contrato
		Comprometido			
Futuros comprados					
FUT. MINI IBEX 35 01/19 (MEFF)	EUR	61.131,00	59.619,70	43.483,00	
TOTALES Futuros comprados		61.131,00	59.619,70		
Futuros vendidos					
FUT. DJ EURO STOXX 50 03/19	EUR	122.000,00	118.960,00	15/03/2019	
TOTALES Futuros vendidos		122.000,00	118.960,00		
TOTALES		183.131,00	178.579,70		

0N2807530

SEQUIA INVERSIONS, S.I.C.A.V., S.A.

Anexo III. Cartera de inversiones financieras al 31 de diciembre de 2017
(Expresado en euros)



CLASE 8.^a



Cartera Interior	Divisa	Valoración inicial	Intereses	Valor razonable	(Minusvalía) / Plusvalía	ISIN
Renta fija privada cotizada						
ABENGOA ABENT WO 0.25 31/03/23 (EUR)	EUR	1.801,23	730,21	5.014,07	3.212,84	XS1584123225
BANCO SANTANDER SA FRN 3M 11/12/49CALL	EUR	93.956,97	364,58	109.870,02	15.913,05	XS1107291541
TOTALES Renta fija privada cotizada		95.758,20	1.094,79	114.884,09	19.125,89	
Acciones admitidas cotización						
TELEFONICA SA (MADRID)	EUR	116.900,68	--	71.443,13	(45.457,55)	ES0178430E18
LARESPANIA REAL ESTATE SOCIMISA	EUR	96.120,73	--	128.816,10	32.695,37	ES0105015012
HISPANIA ACTIVOS INMOBILIARIOS SA (EUR)	EUR	252.336,27	--	298.457,00	46.120,73	ES0105019006
ABENGOA (SERIEB)	EUR	4.202,87	--	1.497,94	(2.704,93)	ES0105200002
MERLIN PROPERTIE SOCIMISA.	EUR	249.123,39	--	261.934,00	12.810,61	ES0105025003
TOTALES Acciones admitidas cotización		718.683,94	--	762.148,17	43.464,23	
Acciones y participaciones Directiva						
BESTINVER BOLSA FI	EUR	187.356,34	--	236.164,59	48.808,25	ES0147622031
SANTANDER SMALL CAPS ESPAÑA,FI	EUR	42.112,52	--	59.972,60	17.860,08	ES0175224031
AZ VALOR IBERIA,FI	EUR	185.000,00	--	220.509,84	35.509,84	ES0112616000
TOTALES Acciones y participaciones Directiva		414.468,86	--	516.647,03	102.178,17	
TOTAL Cartera Interior		1.228.911,00	1.094,79	1.393.679,29	164.768,29	

ON2807531

SEQUIA INVERSIONS, S.I.C.A.V., S.A.

Anexo III. Cartera de inversiones financieras al 31 de diciembre de 2017
(Expresado en euros)



CLASE 8.^a



ON2807532

Cartera Exterior	Divisa	Valoración inicial	Intereses	Valor razonable	(Minusvalía) / Plusvalía	ISIN
Renta fija privada cotizada						
KINGDOM OF SPAIN 4.0006/03/18(USD)	USD	479.308,07	5.986,05	425.668,82	(53.639,25)	XS0895794658
TELEFONICA EUROPE 5.87531/03/49 (EUR)	EUR	662.467,25	26.654,79	697.554,03	35.086,78	XS1050461034
TOTALES Renta fija privada cotizada		1.141.775,32	32.640,84	1.123.222,85	(18.552,47)	
Acciones admitidas cotización						
BERKSHIRE HATHAB	USD	220.791,68	--	471.353,19	250.561,51	US0846707026
TOTALES Acciones admitidas cotización		220.791,68	--	471.353,19	250.561,51	
Acciones y participaciones Directiva						
CARMIGNAC SECURITE (EUR)	EUR	423.225,24	--	423.817,02	591,78	FR0010149120
SG OBLIG CORPORATE1-3P	EUR	192.159,40	--	197.115,20	4.955,80	FR0011099712
HENDERSON HORIZON EUROCORBONDA2EUR	EUR	250.674,48	--	257.629,40	6.954,92	LU0451950314
LFP LIBR OBLIG-C	EUR	719.950,07	--	807.635,66	87.685,59	FR0010674978
GAMSTAR CREDIT OPPORTUNITIES EUR-INST	EUR	301.113,85	--	301.361,69	247,84	IE00B50JD354
SCHRODER ISFGLBHIGHYIELDAEURHDG	EUR	251.744,79	--	277.942,72	26.197,93	LU0189894842
FIDELITY FUNDS EUROPE ANHI.YLD-AA(EUR)	EUR	274.183,97	--	322.309,70	48.125,73	LU0251130802
BGF-GLOBAL ALLOCATION D2EUR	EUR	247.836,99	--	290.484,35	42.647,36	LU0329591480
NORDEA-1ST ABLE RETURN FUND B(EUR)ACC	EUR	199.912,50	--	204.075,00	4.162,50	LU0351545230
DWS DEUTSCHLAND	EUR	234.391,58	--	385.674,84	151.283,26	DE0008490962
AMUNDI INTERNATIONAL SICA EURHDGAH	EUR	468.855,98	--	520.824,22	51.968,24	LU0433182416
DWS CONCEPT KALDEMORGENLC	EUR	96.816,52	--	108.164,92	11.348,40	LU0599946893
HENDERSON HORIZON EUROLAND-A2(EUR)	EUR	268.496,58	--	350.652,72	82.156,14	LU0011889846
GAMSTAR CONTEUROPE ANEQUITYEURACC	EUR	202.732,35	--	223.857,98	21.125,63	IE0033640594
SCHRODER INTLEURSMLLRCCO"A"AC(EUR)	EUR	275.590,32	--	332.860,45	57.270,13	LU0106237406
MFS MERIDIAN FUNDS-EUROPEANVALUEA1(EUR)	EUR	322.715,22	--	359.186,64	36.471,42	LU0125951151
JPM USSELECTEQUITYA(EURHDG)	EUR	218.312,50	--	272.755,00	54.442,50	LU0157182857
SCHRODER ISF JAPANES EEQUITY AEURHDGA	EUR	100.940,35	--	104.338,55	3.398,20	LU0236737465
PICTET-INDIANEQUITIES-I(EUR)	EUR	134.334,52	--	154.136,88	19.802,36	LU0255978933
ABERDEEN GLOBAL-EMERGING MARKETSEQUIT	EUR	39.529,13	--	56.428,40	16.899,27	LU0498181733
ROBECO EMERGING CONSERVATIVE EQUITIES-D	EUR	346.259,50	--	387.414,30	41.154,80	LU0582533245

SEQUIA INVERSIONS, S.I.C.A.V., S.A.

Anexo III. Cartera de inversiones financieras al 31 de diciembre de 2017
(Expresado en euros)

PICTET-SECURITY-HPEUR	EUR	247.450,00	--	250.929,00	3.479,00	LU0650148827
SPDR S&P500 ETF TRUST	USD	137.731,59	--	203.374,94	65.643,35	US78462F1030
ISHARES COREDAXUCITS ETFD(FRANKFURT)	EUR	227.280,92	--	272.109,25	44.828,33	DE0005933931
LYXOREURSTOXX50 ETF(PARIS)	EUR	56.945,33	--	59.965,38	3.020,05	FR0007054358
ISHARES CORE S&P500 ETF	USD	130.218,42	--	150.029,86	19.811,44	US4642872000
ISHARES RUSSELL2000INDEX	USD	139.749,21	--	136.634,71	(3.114,50)	US4642876555
M&G OPTIMAL INCOME-AEUR	GBP	707.464,96	--	712.895,82	5.430,86	GB00B1VMCY93
THREAD NEEDLE FOCUS CREDIT OPPORTUNITIES	GBP	600.046,52	--	602.222,98	2.176,47	GB00B3L0ZS29
INVESCO EUROCORPORATE BOND FUND CACC	EUR	250.698,64	--	256.862,33	6.163,69	LU0243958047
JPMINV INCOME OPPORTUNITY AACC	EUR	360.534,65	--	369.961,40	9.426,75	LU0289470113
ALGEBRIS FUNDS-FINANCIAL CREDIT-IE	EUR	746.269,56	--	791.935,65	45.666,09	IE00B81TMV64
CARMIGNAC PORTFOLIO CASHPLUSA(EUR)	EUR	273.107,69	--	280.942,12	7.834,42	LU0336084032
TOTALES Acciones y participaciones Directiva		9.447.273,33	--	10.426.529,08	979.255,75	
TOTAL Cartera Exterior		10.809.840,33	32.640,84	12.021.105,12	1.211.264,79	



CLASE 8ª



ON2807533

SEQUIA INVERSIONS, S.I.C.A.V., S.A.

Anexo IV. Cartera de inversiones en derivados al 31 de diciembre de 2017
(Expresado en euros)



CLASE 8.^a



0N2807534

Descripción	Divisa	Importe Nominal		Valor razonable	Vencimiento del contrato
		Comprometido			
Futuros comprados					
DJ EURO STOXX 50 10	EUR	143.120,00	139.720,00		16/03/2018
TOTALES Futuros comprados		143.120,00	139.720,00		
Futuros vendidos					
SUBYACENTE EUR/USD 125000	USD	504.140,14	502.884,20		19/03/2018
IBEX 35 COMPOSITE INDEX 1	EUR	112.641,10	110.228,80		19/01/2018
TOTALES Futuros vendidos		616.781,24	613.113,00		
TOTALES		759.901,24	752.833,00		



0N2807535

CLASE 8.ª

PRESENCIAL

SEQUIA INVERSIONS, S.I.C.A.V., S.A.

Informe de gestión del ejercicio 2018

Exposición fiel del negocio y actividades principales

A pesar de que 2018 no ha sido un año nada favorable para la mayor parte de los activos financieros, el grueso de las variables fundamentales han tenido sin embargo, un comportamiento favorable. El panorama macro se vislumbra con crecimientos de la economía global algo más moderados, pero en el entorno del +3,8%. Y la micro con beneficios en las compañías que aumentarán previsiblemente más de un 15%.

Sin embargo, los comportamientos de los mercados no han estado en sintonía con estos fundamentales de crecimiento esperados. Los inversores de renta fija han visto caer el precio de sus inversiones más de un 3,4% mientras que los índices globales de renta variable cerraron el año con caídas de más del 10%.

Y es que, tras un comienzo de año un tanto errático en el que vimos meses de subidas seguidos de meses de correcciones y con un mes de julio paradójicamente positivo, el último trimestre ha sido muy negativo para la mayor parte de las bolsas y es lo que ha provocado caídas generalizadas de los índices. En Europa, la retrocesión media es del 14%, que no habíamos visto desde el año 2011. La peor parte se la ha llevado la bolsa alemana que termina con -18%, mientras que el Ibex cerró próximo al -15%. En Estados Unidos, la corrección ha sido más moderada en el entorno del -6% y todo provocado por la corrección del mes de diciembre. En lo que a los emergentes se refiere, tras un extraordinario año 2017, terminaron de media con caídas por encima del 16% resultando ser las caídas más abultadas las de correspondientes a la zona asiática.

En lo que a la renta fija se refiere, hay que buscar nichos de mercado muy concretos para no encontrarnos con pérdidas significativas. En Europa, las turbulencias desatadas por los polémicos programas presupuestarios italianos han tumbado los de casi todos los países y precios, precipitando correcciones muy significativas en casi todos los mercados. Alemania cae un 3,3%, Francia retrocede un 4,1% y España, pese a los rifirrafes políticos, también cede algo más de un 3%. Lógicamente, Italia se lleva la peor parte y cierra con caídas de más del 6%. En Estados Unidos, las subidas de tipos de la Reserva Federal no han impedido que los tramos cortos registren moderadas subidas, mientras que los tramos más largos han terminado con caídas parecidas a las del resto de los mercados. Ni el High Yield ni los emergentes han conseguido terminar bien, a pesar de la apreciación de la divisa.

Para 2019, nuestro escenario principal contempla un crecimiento económico mundial del 3,5% con algo de mayor desaceleración en las economías desarrolladas (principalmente EE.UU. y Europa), que se compensa con estabilidad en países emergentes; un mix de políticas económicas con un sesgo todavía acomodaticio, con tipos de interés a nivel global que siguen siendo lo suficientemente bajos para incentivar la inversión respecto al ahorro y políticas fiscales pro crecimiento en las principales economías (EE.UU. y China) y expectativas de crecimiento de beneficios para 2019 de las empresas mundiales del 9%, con mantenimiento de políticas generosas de remuneración al accionista.

Este planteamiento no está libre de riesgos. El primero de ellos es inherente al ciclo. En concreto, tiene que ver con las presiones al alza que muestran no ya los precios, sino los salarios en Estados Unidos, debido al muy reducido nivel en el que se encuentra la tasa de



0N2807536

CLASE 8.ª

REPT0001

SEQUIA INVERSIONS, S.I.C.A.V., S.A.

Informe de gestión del ejercicio 2018

paro, en casi mínimos de 50 años. En segundo lugar tenemos el paquete de medidas proteccionistas que se han puesto en marcha en 2018 y que se extenderían durante 2019: en primer lugar, por el “Brexit” del Reino Unido, y, en segundo lugar, por la subida de tarifas comerciales que ha empezado a aplicar EE.UU. al resto del mundo, sobre todo a China. El tercero de los riesgos para nuestro escenario central tiene que ver con factores geopolíticos, preocupándonos especialmente el caso de Italia en la zona Euro. Aunque no creemos que esta situación termine desencadenando una crisis como la que tuvo lugar en 2010-2012 con los periféricos, lo cierto es que el aumento en la prima de riesgo italiana supone ya una amenaza clara a la baja en el crecimiento para, al menos, su propia economía.

Uso de instrumentos financieros

Dada su actividad, el uso de instrumentos financieros por la Sociedad, tal y como se describe en la memoria adjunta, está destinado a la consecución de su objeto social, ajustando sus objetivos y políticas de gestión de los riesgos de mercado, crédito, y liquidez de acuerdo a los límites y coeficientes establecidos por la Ley 35/2003, de 4 de noviembre, y sucesivas modificaciones, de Instituciones de Inversión Colectiva y desarrollados por el Real Decreto 1082/2012, de 13 de julio, y sucesivas modificaciones, por el que se reglamenta dicha Ley y las correspondientes Circulares emitidas por la Comisión Nacional del Mercado de Valores.

Gastos de I+D y Medioambiente

A lo largo del ejercicio 2018 no ha existido actividad en materia de investigación y desarrollo.

En la contabilidad de la Sociedad correspondiente a las cuentas anuales del ejercicio 2018 no existe ninguna partida que deba ser incluida en el documento aparte de información medioambiental.

Periodo medio de pago a proveedores

Durante el ejercicio 2018, la Sociedad no ha realizado pagos que acumularan aplazamientos superiores a los legalmente establecidos diferentes a los descritos en la memoria de las Cuentas Anuales. Asimismo, al cierre del ejercicio 2018, la Sociedad no tiene saldo alguno pendiente de pago que acumule un aplazamiento superior al plazo legal establecido.

Acciones propias

La Sociedad no ha realizado ninguna clase de negocio sobre sus acciones propias a lo largo del pasado ejercicio 2018, distinto al previsto en su objeto social exclusivo como Institución de Inversión Colectiva sujeta a la Ley 35/2003 y sucesivas modificaciones, reguladora de las Instituciones de Inversión Colectiva y a la Orden del Ministerio de Economía y Hacienda de 6 de julio de 1993, sobre normas de funcionamiento de las Sociedades de Inversión Colectiva de Capital Variable. En la memoria se señala el movimiento de acciones propias que ha tenido lugar durante el ejercicio 2018.



0N2807537

CLASE 8.^a

SEQUIA

SEQUIA INVERSIONS, S.I.C.A.V., S.A.

Informe de gestión del ejercicio 2018

Acontecimientos posteriores al cierre al 31 de diciembre de 2018

Desde el cierre del ejercicio al 31 de diciembre de 2018 hasta la fecha de este informe de gestión, no se han producido hechos posteriores de especial relevancia que no se señalen en la memoria.

SEQUIA INVERSIONS, S.I.C.A.V., S.A.

Formulación de las cuentas anuales e informe de gestión

Reunidos los Administradores de SEQUIA INVERSIONS, S.I.C.A.V., S.A., en fecha 19 de marzo de 2019, y en cumplimiento de la legislación vigente, proceden a formular las cuentas anuales y el informe de gestión del ejercicio anual terminado el 31 de diciembre de 2018, las cuales vienen constituidas por los documentos anexos que preceden a este escrito:

- a) Balance de situación, Cuenta de pérdidas y ganancias y Estado de cambios en el patrimonio neto correspondientes al ejercicio anual terminado el 31 de diciembre de 2018.
- b) Memoria de las cuentas anuales correspondiente al ejercicio anual terminado el 31 de diciembre de 2018.
- c) Informe de gestión del ejercicio 2018.

Ejemplar	Documento	Número de folios en papel timbrado
Primer ejemplar	Cuentas anuales Informe de gestión	34 hojas con la numeración ON2807503 a ON2807534 3 hojas con la numeración ON2807535 a ON2807537
Segundo ejemplar	Cuentas anuales Informe de gestión	34 hojas con la numeración ON2807538 a ON2807569 3 hojas con la numeración ON2807570 a ON2807572
Tercer ejemplar	Cuentas anuales Informe de gestión	34 hojas con la numeración ON2807573 a ON2807604 3 hojas con la numeración ON2807605 a ON2807607


FIRMANTES:



FINANCIERA GUADARRAMA, S.L.
(Sociedad representada por Enrique Aranda Amilibia)
Presidente



Luis Ramallo Bardaji
Consejero



Aurora Chacón Zancada
Secretario Consejero