

MUTUAFONDO TECNOLÓGICO, F.I.

Informe de auditoría independiente,
cuentas anuales al 31 de diciembre de 2014 e
informe de gestión del ejercicio 2014



INFORME DE AUDITORIA INDEPENDIENTE DE CUENTAS ANUALES

Al Consejo de Administración de Mutuactivos, S.A.U., S.G.I.I.C.:

Informe sobre las cuentas anuales

Hemos auditado las cuentas anuales adjuntas del fondo Mutuafondo Tecnológico, F.I., que comprenden el balance de situación a 31 de diciembre de 2014, la cuenta de pérdidas y ganancias, el estado de cambios en el patrimonio neto y la memoria correspondientes al ejercicio terminado en dicha fecha.

Responsabilidad de los Administradores de la Sociedad Gestora del Fondo en relación con las cuentas anuales

Los Administradores de la Sociedad Gestora del Fondo son responsables de formular las cuentas anuales adjuntas, de forma que expresen la imagen fiel del patrimonio, de la situación financiera y de los resultados de Mutuafondo Tecnológico, F.I., de conformidad con el marco normativo de información financiera aplicable al Fondo en España, que se identifica en la Nota 2 de la memoria adjunta, y del control interno que consideren necesario para permitir la preparación de cuentas anuales libres de incorrección material, debida a fraude o error.

Responsabilidad del auditor

Nuestra responsabilidad es expresar una opinión sobre las cuentas anuales adjuntas basada en nuestra auditoría. Hemos llevado a cabo nuestra auditoría de conformidad con la normativa reguladora de la auditoría de cuentas vigente en España. Dicha normativa exige que cumplamos los requerimientos de ética, así como que planifiquemos y ejecutemos la auditoría con el fin de obtener una seguridad razonable de que las cuentas anuales están libres de incorrecciones materiales.

Una auditoría requiere la aplicación de procedimientos para obtener evidencia de auditoría sobre los importes y la información revelada en las cuentas anuales. Los procedimientos seleccionados dependen del juicio del auditor, incluida la valoración de los riesgos de incorrección material en las cuentas anuales, debida a fraude o error. Al efectuar dichas valoraciones del riesgo, el auditor tiene en cuenta el control interno relevante para la formulación por parte de la Sociedad Gestora de las cuentas anuales del Fondo, con el fin de diseñar los procedimientos de auditoría que sean adecuados en función de las circunstancias, y no con la finalidad de expresar una opinión sobre la eficacia del control interno del Fondo. Una auditoría también incluye la evaluación de la adecuación de las políticas contables aplicadas y de la razonabilidad de las estimaciones contables realizadas por la dirección de la Sociedad Gestora del Fondo, así como la evaluación de la presentación de las cuentas anuales tomadas en su conjunto.

Consideramos que la evidencia de auditoría que hemos obtenido proporciona una base suficiente y adecuada para nuestra opinión de auditoría.


Opinión

En nuestra opinión, las cuentas anuales adjuntas expresan, en todos los aspectos significativos, la imagen fiel del patrimonio y de la situación financiera del fondo Mutuafondo Tecnológico, F.I., a 31 de diciembre de 2014, así como de sus resultados correspondientes al ejercicio anual terminado en dicha fecha, de conformidad con el marco normativo de información financiera que resulta de aplicación y, en particular, con los principios y criterios contables contenidos en el mismo.

Informe sobre otros requerimientos legales y reglamentarios

El informe de gestión adjunto del ejercicio 2014 contiene las explicaciones que los Administradores de la Sociedad Gestora consideran oportunas sobre la situación del Fondo, la evolución de sus negocios y sobre otros asuntos y no forma parte integrante de las cuentas anuales. Hemos verificado que la información contable que contiene el citado informe de gestión concuerda con la de las cuentas anuales del ejercicio 2014. Nuestro trabajo como auditores se limita a la verificación del informe de gestión con el alcance mencionado en este mismo párrafo y no incluye la revisión de información distinta de la obtenida a partir de los registros contables del Fondo.

PricewaterhouseCoopers Auditores, S.L.



Gemma Mª Ramos Pascual
9 de abril de 2015



Miembro ejerciente:
PRICEWATERHOUSECOOPERS
AUDITORES, S.L.

Año 2015 Nº 01/15/06688
SELLO CORPORATIVO: 96,00 EUR

Informe sujeto a la tasa establecida en el artículo 44 del texto refundido de la Ley de Auditoría de Cuentas, aprobado por Real Decreto Legislativo 1/2011, de 1 de Julio.

MUTUAFONDO TECNOLÓGICO, F.I.,

INFORME DE AUDITORÍA,
CUENTAS ANUALES AL 31 DE DICIEMBRE DE 2014 E
INFORME DE GESTIÓN DEL EJERCICIO 2014

DISTRIBUCIÓN

MUTUAFONDO TECNOLÓGICO, F.I.,	2
PwC	2
	4



CLASE 8.ª



OM0810244

Mutufondo Tecnológico, F.I.

Balances de situación al 31 de diciembre de 2014 y 2013

(Expresados en euros)

ACTIVO	2014	2013
Activo no corriente	-	-
Inmovilizado intangible	-	-
Inmovilizado material	-	-
Bienes inmuebles de uso propio	-	-
Mobiliario y enseres	-	-
Activos por impuesto diferido	-	-
Activo corriente	43 161 905,65	24 501 052,14
Deudores	350 410,66	154 769,37
Cartera de inversiones financieras	42 273 139,82	23 850 900,82
Cartera interior	5 300 000,00	2 100 000,00
Valores representativos de deuda	5 300 000,00	2 100 000,00
Instrumentos de patrimonio	-	-
Instituciones de Inversión Colectiva	-	-
Depósitos en Entidades de Crédito	-	-
Derivados	-	-
Otros	-	-
Cartera exterior	36 973 135,53	21 750 887,04
Valores representativos de deuda	-	-
Instrumentos de patrimonio	-	-
Instituciones de Inversión Colectiva	36 973 135,53	21 750 887,04
Depósitos en Entidades de Crédito	-	-
Derivados	-	-
Otros	-	-
Intereses de la cartera de inversión	4,29	13,78
Inversiones morosas, dudosas o en litigio	-	-
Periodificaciones	-	-
Tesorería	538 355,17	495 381,95
TOTAL ACTIVO	43 161 905,65	24 501 052,14

Las Notas 1 a 13, descritas en la memoria adjunta, forman parte integrante del balance de situación al 31 de diciembre de 2014.



CLASE 8.^a



OM0810245

Mutufondo Tecnológico, F.I.

Balances de situación al 31 de diciembre de 2014 y 2013 (Expresados en euros)

PATRIMONIO Y PASIVO	2014	2013
Patrimonio atribuido a partícipes o accionistas	42 445 515,12	24 128 330,73
Fondos reembolsables atribuidos a partícipes o accionistas	42 445 515,12	24 128 330,73
Capital	-	-
Partícipes	74 886 616,53	58 020 968,80
Prima de emisión	-	-
Reservas (Acciones propias)	1 040,14	1 040,14
Resultados de ejercicios anteriores	(37 546 107,76)	(37 546 107,76)
Otras aportaciones de socios	-	-
Resultado del ejercicio (Dividendo a cuenta)	5 103 966,21	3 652 429,55
Ajustes por cambios de valor en inmovilizado material de uso propio	-	-
Otro patrimonio atribuido	-	-
Pasivo no corriente	-	-
Provisiones a largo plazo	-	-
Deudas a largo plazo	-	-
Pasivos por impuesto diferido	-	-
Pasivo corriente	716 390,53	372 721,41
Provisiones a corto plazo	-	-
Deudas a corto plazo	-	-
Acreedores	648 853,98	372 721,41
Pasivos financieros	-	-
Derivados	67 536,55	-
Periodificaciones	-	-
TOTAL PATRIMONIO Y PASIVO	43 161 905,65	24 501 052,14
CUENTAS DE ORDEN	2014	2013
Cuentas de compromiso	6 949 358,45	1 853 150,00
Compromisos por operaciones largas de derivados	3 742 530,00	1 853 150,00
Compromisos por operaciones cortas de derivados	3 206 828,45	-
Otras cuentas de orden	25 705 759,83	30 809 726,04
Valores cedidos en préstamo por la IIC	-	-
Valores aportados como garantía por la IIC	-	-
Valores recibidos en garantía por la IIC	-	-
Capital nominal no suscrito ni en circulación	-	-
Pérdidas fiscales a compensar	25 705 759,83	30 809 726,04
Otros	-	-
TOTAL CUENTAS DE ORDEN	32 655 118,28	32 662 876,04

Las Notas 1 a 13, descritas en la memoria adjunta, forman parte integrante del balance de situación al 31 de diciembre de 2014.



CLASE 8.^a
INVERSIÓN



OM0810246

Mutufondo Tecnológico, F.I.

Cuentas de pérdidas y ganancias correspondientes a los ejercicios anuales terminados el 31 de diciembre de 2014 y 2013 (Expresadas en euros)

	<u>2014</u>	<u>2013</u>
Comisiones de descuento por suscripciones y/o reembolsos	-	-
Comisiones retrocedidas a la Institución de Inversión Colectiva	144 929,23	92 175,13
Gastos de personal	-	-
Otros gastos de explotación	<u>(672 313,27)</u>	<u>(434 492,78)</u>
Comisión de gestión	(658 176,97)	(425 068,27)
Comisión de depositario	(7 910,95)	(3 986,78)
Ingreso/gasto por compensación compartimento	-	-
Otros	(6 225,35)	(5 437,73)
Amortización del inmovilizado material	-	-
Excesos de provisiones	-	-
Deterioro y resultados por enajenaciones de inmovilizado	-	-
Resultado de explotación	(527 384,04)	(342 317,65)
Ingresos financieros	86 022,59	22 796,41
Gastos financieros	(15 079,00)	(3 149,01)
Variación del valor razonable en instrumentos financieros	<u>3 817 624,50</u>	<u>3 729 679,50</u>
Por operaciones de la cartera interior	-	-
Por operaciones de la cartera exterior	7 711 088,41	4 083 662,61
Por operaciones con derivados	190 182,99	184 245,02
Otros	(4 083 646,90)	(538 228,13)
Diferencias de cambio	7 915,91	571,32
Deterioro y resultado por enajenaciones de instrumentos financieros	<u>1 734 866,25</u>	<u>244 848,98</u>
Deterioros	-	-
Resultados por operaciones de la cartera interior	-	-
Resultados por operaciones de la cartera exterior	1 591 187,45	331 961,53
Resultados por operaciones con derivados	143 678,80	(87 112,55)
Otros	-	-
Resultado financiero	5 631 350,25	3 994 747,20
Resultado antes de impuestos	5 103 966,21	3 652 429,55
Impuesto sobre beneficios	-	-
RESULTADO DEL EJERCICIO	<u>5 103 966,21</u>	<u>3 652 429,55</u>

Las Notas 1 a 13, descritas en la memoria adjunta, forman parte integrante de la cuenta de pérdidas y ganancias correspondiente al ejercicio anual terminado el 31 de diciembre de 2014.

Mutufondo Tecnológico, F.I.

Estado de cambios en el patrimonio neto correspondiente al ejercicio anual terminado el 31 de diciembre de 2014

(Expresado en euros)

A) Estado de ingresos y gastos reconocidos	
Resultado de la cuenta de pérdidas y ganancias	5 103 966,21
Total ingresos y gastos imputados directamente en el patrimonio atribuido a participes y accionistas	-
Total transferencias a la cuenta de pérdidas y ganancias	-
Total de ingresos y gastos reconocidos	5 103 966,21

B) Estado total de cambios en el patrimonio neto	Participes	Reservas	Resultados de ejercicios anteriores	Resultado del ejercicio	(Dividendo a cuenta)	Otro patrimonio atribuido	Total
Saldo al 31 de diciembre de 2013	58 020 968,80	1 040,14	(37 546 107,76)	3 652 429,55	-	-	24 128 330,73
Ajustes por cambios de criterio	-	-	-	-	-	-	-
Ajustes por errores	-	-	-	-	-	-	-
Saldo ajustado	58 020 968,80	1 040,14	(37 546 107,76)	3 652 429,55	-	-	24 128 330,73
Total ingresos y gastos reconocidos	-	-	-	5 103 966,21	-	-	5 103 966,21
Aplicación del resultado del ejercicio	3 652 429,55	-	-	(3 652 429,55)	-	-	-
Operaciones con participes	-	-	-	-	-	-	-
Suscripciones	28 464 483,26	-	-	-	-	-	28 464 483,26
Reembolsos	(15 251 265,08)	-	-	-	-	-	(15 251 265,08)
Otras variaciones del patrimonio	-	-	-	-	-	-	-
Saldo al 31 de diciembre de 2014	74 886 616,53	1 040,14	(37 546 107,76)	5 103 966,21	-	-	42 445 515,12

Las Notas 1 a 13, descritas en la memoria adjunta, forman parte integrante del estado de cambios en el patrimonio neto correspondiente al ejercicio anual terminado el 31 de diciembre de 2014.



CLASE 8.ª



OM0810247

Mutufondo Tecnológico, F.I.

Estado de cambios en el patrimonio neto correspondiente al ejercicio anual terminado el 31 de diciembre de 2013
(Expresado en euros)

A) Estado de ingresos y gastos reconocidos	
Resultado de la cuenta de pérdidas y ganancias	3 652 429,55
Total ingresos y gastos imputados directamente en el patrimonio atribuido a partícipes y accionistas	-
Total transferencias a la cuenta de pérdidas y ganancias	-
Total de ingresos y gastos reconocidos	3 652 429,55

B) Estado total de cambios en el patrimonio neto							
	Partícipes	Reservas	Resultados de ejercicios anteriores	Resultado del ejercicio	(Dividendo a cuenta)	Otro patrimonio atribuido	Total
Saldos al 31 de diciembre de 2012	41 311 653,13	1 040,14	(37 546 107,76)	551 853,40	-	-	4 318 438,91
Ajustes por cambios de criterio	-	-	-	-	-	-	-
Ajustes por errores	-	-	-	-	-	-	-
Saldo ajustado	41 311 653,13	1 040,14	(37 546 107,76)	551 853,40	-	-	4 318 438,91
Total ingresos y gastos reconocidos	-	-	-	3 652 429,55	-	-	3 652 429,55
Aplicación del resultado del ejercicio	551 853,40	-	-	(551 853,40)	-	-	-
Operaciones con partícipes	-	-	-	-	-	-	-
Suscripciones	22 511 264,25	-	-	-	-	-	22 511 264,25
Reembolsos	(6 353 801,98)	-	-	-	-	-	(6 353 801,98)
Otras variaciones del patrimonio	-	-	-	-	-	-	-
Saldos al 31 de diciembre de 2013	58 020 968,80	1 040,14	(37 546 107,76)	3 652 429,55	-	-	24 128 330,73



CLASE 8.^a



OM0810248



CLASE 8.^a



OM0810249

Mutuafondo Tecnológico, F.I.

Memoria de las cuentas anuales correspondiente al ejercicio anual terminado el 31 de diciembre de 2014
(Expresada en euros)

1. Actividad y gestión del riesgo

a) Actividad

Mutuafondo Tecnológico, F.I., en lo sucesivo el Fondo, fue constituido en Madrid el 29 de octubre de 1999 bajo la denominación social de Fondo Tecnológico Global, F.I.M., modificándose dicha denominación por la actual el 26 de diciembre de 2002. Tiene su domicilio social en Paseo de la Castellana, 33, Madrid.

El Fondo se encuentra inscrito en el Registro de Fondos de Inversión de la Comisión Nacional del Mercado de Valores (C.N.M.V.) desde el 17 de diciembre de 1999 con el número 1.962, adquiriendo, a efectos legales, la consideración de Fondo de Inversión a partir de entonces.

Durante el ejercicio 2010, la Sociedad Gestora del Fondo estableció dos clases de participaciones en las que se divide el Patrimonio atribuido a partícipes del Fondo:

- Clase A: engloba a los partícipes existentes a la fecha de inscripción del folleto del Fondo en los registros de C.N.M.V. y a todos los que suscriban posteriormente a través de Mutuactivos, S.A.U., S.G.I.I.C.
- Clase D: clase de participaciones que engloba a los partícipes que suscriban a través de cualquiera de los otros comercializadores.

De conformidad con lo dispuesto en el artículo 1º de la Ley 35/2003 y sucesivas modificaciones, el objeto social de las Instituciones de Inversión Colectiva es la captación de fondos, bienes o derechos del público para gestionarlos e invertirlos en bienes, derechos, valores u otros instrumentos, financieros o no, siempre que el rendimiento del inversor se establezca en función de los resultados colectivos.

La gestión y administración del Fondo está encomendada a Mutuactivos, S.A.U., S.G.I.I.C., sociedad participada al 100% por Grupo Mutua Madrileña Automovilista, Sociedad de Seguros a Prima Fija.

La entidad depositaria del Fondo ha sido Santander Investment S.A., hasta el 20 de octubre de 2014, fecha en la que se inscribió en la C.N.M.V. la migración a Santander Securities Services, S.A., haciéndose efectiva la misma con fecha 8 de noviembre de 2014. Dicha Entidad Depositaria debe desarrollar determinadas funciones de vigilancia, supervisión, custodia y administración para el Fondo, de acuerdo a lo establecido en la normativa en vigor.



CLASE 8.^a



OM0810250

Mutufondo Tecnológico, F.I.

Memoria de las cuentas anuales correspondiente al ejercicio anual terminado el 31 de diciembre de 2014 (Expresada en euros)

Tanto Santander Investment, S.A. como Santander Securities Services, S.A. son sociedades pertenecientes al Grupo Santander, S.A.

El Fondo está sometido a la normativa legal específica de los Fondos de Inversión, recogida principalmente por el Real Decreto 1082/2012, de 13 de julio, por el que se aprueba el Reglamento de desarrollo de la Ley 35/2003 y sucesivas modificaciones, de Instituciones de Inversión Colectiva. Los principales aspectos de esta normativa que le son aplicables son los siguientes:

- Cambio de forma automática, a partir de la entrada en vigor de la mencionada Ley, de la denominación "Fondo de Inversión Mobiliaria" (F.I.M.) y sus diferentes variantes, por "Fondo de Inversión" (F.I.).
- El patrimonio mínimo deberá situarse en 3.000.000 euros.
- El número de partícipes del Fondo no podrá ser inferior a 100.

Cuando por circunstancias del mercado o por el obligatorio cumplimiento de la normativa en vigor, el patrimonio o el número de partícipes de un fondo, o de uno de sus compartimentos, descendieran de los mínimos establecidos en el Real Decreto 1082/2012, dichas Instituciones gozarán del plazo de un año, durante el cual podrán continuar operando como tales.

- Los valores mobiliarios y demás activos financieros del Fondo no pueden pignorararse ni constituirse en garantía de ninguna clase, salvo para servir de garantía de las operaciones que el Fondo realice en los mercados secundarios oficiales de derivados, y deben estar bajo la custodia de las Entidades legalmente habilitadas para el ejercicio de esta función.
- Se establecen unos porcentajes máximos de obligaciones frente a terceros y de concentración de inversiones.



CLASE 8.^a



OM0810251

Mutuafondo Tecnológico, F.I.

Memoria de las cuentas anuales correspondiente al ejercicio anual terminado el 31 de diciembre de 2014 (Expresada en euros)

- El Fondo debe cumplir con un coeficiente mínimo de liquidez del 3% del promedio mensual de su patrimonio, que debe materializarse en efectivo, en depósitos o cuentas a la vista en el Depositario o en otra entidad de crédito si el Depositario no tiene esta consideración, o en compraventas con pacto de recompra a un día de valores de Deuda Pública.
- El Fondo se encuentra sujeto a unos límites generales a la utilización de instrumentos derivados por riesgo de mercado, así como a unos límites por riesgo de contraparte.

De acuerdo con el Folleto del Fondo, la Sociedad Gestora percibirá una comisión anual en concepto de gastos de gestión que no excederá los siguientes porcentajes:

- 2,25% anual si se calcula sobre el patrimonio del Fondo,
- 18% si se calcula sobre los resultados positivos anuales del Fondo,
- 1,35% anual sobre el patrimonio más el 9% sobre los resultados positivos anuales del Fondo si se calcula sobre ambas variables.

Igualmente el Folleto del Fondo establece una remuneración de la Entidad Depositaria que no podrá exceder del 0,20% anual del patrimonio custodiado.

En los ejercicios 2014 y 2013, las comisiones de gestión y de depositaria han sido las siguientes:

	Clase A	Clase D
Comisión de gestión		
Sobre patrimonio	0,50%	1,50%
Sobre resultados positivos anuales	9,00%	-
Comisión de depositaria (*)	0,02%	0,02%
Comisión de suscripción	-	-
Comisión de reembolso	-	-

(*) Con un importe máximo de 100.000 euros.



CLASE 8.^a



OM0810252

Mutufondo Tecnológico, F.I.

Memoria de las cuentas anuales correspondiente al ejercicio anual terminado el 31 de diciembre de 2014 (Expresada en euros)

Asimismo, se establecen una comisión de gestión y depósito aplicada indirectamente al fondo como consecuencia de la inversión en Instituciones de Inversión Colectiva, del 1,15% y el 0,28% del patrimonio, respectivamente.

Al 31 de diciembre de 2014 y 2013, la Sociedad Gestora no aplica a los partícipes del Fondo comisión sobre el importe de las participaciones suscritas, ni sobre el importe de las participaciones reembolsadas.

Por otra parte, el Fondo percibe devoluciones de comisiones de otras sociedades gestoras por las inversiones realizadas en Fondos de Inversión gestionados por estas últimas. Dichas devoluciones, las cuales se encuentran registradas, entre otros conceptos, en el epígrafe de "Comisiones retrocedidas a la Institución de Inversión Colectiva" de la cuenta de pérdidas y ganancias adjunta ascienden, al 31 de diciembre de 2014 y 2013 a 144.929,23 euros y 92.175,13 euros, respectivamente.

b) Gestión del riesgo

La política de inversión del Fondo, así como la descripción de los principales riesgos asociados, se detallan en el folleto registrado y a disposición del público en el registro correspondiente de la C.N.M.V.

Debido a la operativa en mercados financieros del Fondo, los principales riesgos a los que se encuentra expuesto son los siguientes:

- **Riesgo de mercado:** representa el riesgo de incurrir en pérdidas debido a movimientos adversos en los precios de mercado de los activos financieros en los que opera el Fondo. Entre dichos riesgos, los más significativos son los tipos de interés, los tipos de cambio y las cotizaciones de los títulos que el Fondo tenga en cartera.
- **Riesgo de crédito:** se trata del riesgo de que puedan originarse pérdidas potenciales debidas a cambios en la capacidad o intención de la contraparte de cumplir sus obligaciones financieras con el Fondo.



CLASE 8.ª



OM0810253

Mutuafondo Tecnológico, F.I.

Memoria de las cuentas anuales correspondiente al ejercicio anual terminado el 31 de diciembre de 2014 (Expresada en euros)

- Riesgo de liquidez: se produce cuando el Fondo no puede atender las peticiones de reembolso de sus partícipes por encontrarse con dificultades en el momento de realizar en mercado los activos en cartera.
- Riesgo operacional: aquel que puede provocar pérdidas como resultado de errores humanos, procesos internos inadecuados o defectuosos, fallos en los sistemas o como consecuencia de acontecimientos externos.

La Sociedad Gestora tiene establecidos los mecanismos necesarios para controlar la exposición a los riesgos de mercado, crédito y liquidez, así como el referido al riesgo operacional. En este sentido, el control de los coeficientes normativos mencionados en el apartado 1.a), anterior, limitan la exposición a dichos riesgos.

2. Bases de presentación de las cuentas anuales

a) Imagen fiel

Las cuentas anuales, formuladas por los Administradores de la Sociedad Gestora del Fondo, han sido preparadas a partir de los registros contables del Fondo, habiéndose aplicado las disposiciones legales vigentes en materia contable que le son aplicables, con el objeto de mostrar la imagen fiel de su patrimonio, de su situación financiera y de sus resultados.

Las cuentas anuales adjuntas se encuentran pendientes de aprobación por el Consejo de Administración de la Sociedad Gestora, si bien los Administradores estiman que serán aprobadas sin modificaciones significativas.

b) Principios contables

Para la elaboración de estas cuentas anuales se han seguido los principios y criterios contables y de clasificación recogidos, fundamentalmente, en la Circular 3/2008 de la C.N.M.V. y sucesivas modificaciones. Los principios más significativos se describen en la Nota 3. No existe ningún principio contable de aplicación obligatoria que, siendo significativo su efecto sobre estas cuentas anuales, se haya dejado de aplicar.



CLASE 8.ª



0M0810254

Mutuafondo Tecnológico, F.I.

Memoria de las cuentas anuales correspondiente al ejercicio anual terminado el 31 de diciembre de 2014 (Expresada en euros)

c) Comparabilidad

Las cuentas anuales al 31 de diciembre de 2014 se presentan atendiendo a la estructura y principios contables establecidos en la normativa vigente de la C.N.M.V.

Los Administradores de la Sociedad Gestora presentan, a efectos comparativos, con cada una de las partidas del balance de situación, de la cuenta de pérdidas y ganancias y del estado de cambios en el patrimonio neto, además de las cifras del ejercicio 2014, las correspondientes al ejercicio anterior.

No se han producido modificaciones contables que afecten significativamente a la comparación entre las cuentas anuales de los ejercicios 2014 y 2013.

d) Estimaciones contables y corrección de errores

En determinadas ocasiones los Administradores de la Sociedad Gestora han realizado estimaciones para obtener la valoración de algunos activos, pasivos, ingresos, gastos y compromisos que figuran registrados en las cuentas anuales. Dichas estimaciones se refieren, principalmente, al valor razonable y a las posibles pérdidas por deterioro de determinados activos financieros, si las hubiera. Aun cuando éstas se consideren las mejores estimaciones posibles, en base a la información existente en el momento del cálculo, acontecimientos futuros podrían obligar a modificarlas prospectivamente, de acuerdo con la normativa vigente.

En cualquier caso, el valor liquidativo del Fondo se verá afectado por las fluctuaciones de los precios del mercado y otros riesgos asociados a las inversiones financieras.

No existen cambios en las estimaciones contables ni errores que se hubieran producido en ejercicios anteriores y hayan sido detectados durante los ejercicios 2014 y 2013.

Las cifras contenidas en los documentos que componen estas cuentas anuales, el balance de situación, la cuenta de pérdidas y ganancias, el estado de cambios en el patrimonio neto y esta memoria, están expresadas en euros, excepto cuando se indique expresamente.



CLASE 8.^a



OM0810255

Mutuafondo Tecnológico, F.I.

Memoria de las cuentas anuales correspondiente al ejercicio anual terminado el 31 de diciembre de 2014
(Expresada en euros)

3. Resumen de los principios contables y normas de valoración más significativos

Los principios contables más significativos aplicados en la formulación de estas cuentas anuales han sido los siguientes:

a) Principio de empresa en funcionamiento

En la elaboración de las cuentas anuales se ha considerado que la gestión del Fondo continuará en el futuro previsible. Por tanto, la aplicación de las normas contables no está encaminada a determinar el valor del patrimonio a efectos de su transmisión global o parcial ni el importe resultante en caso de su liquidación.

b) Principio del devengo

Los ingresos y gastos se registran contablemente en función del periodo en que se devengan, con independencia de cuando se produce su cobro o pago efectivo.

c) Deudores

La valoración inicial se realiza por su valor razonable que, salvo evidencia en contrario, es el precio de la transacción, que equivale al valor razonable de la contraprestación entregada más los costes de transacción que les sean directamente atribuibles.

La valoración posterior se hace a su coste amortizado. Los intereses devengados se contabilizan en la cuenta de pérdidas y ganancias aplicando el método del tipo de interés efectivo. No obstante, aquellas partidas cuyo importe se espere recibir en un plazo de tiempo inferior a un año se valoran por su valor nominal.

Las pérdidas por deterioro del valor de las partidas a cobrar se calculan teniendo en cuenta los flujos de efectivo futuros estimados, descontados al tipo de interés efectivo calculado en el momento del reconocimiento. Las correcciones valorativas por deterioro así como su reversión se reconocen como un gasto o un ingreso en la cuenta de pérdidas y ganancias.



CLASE 8.ª



OM0810256

Mutuafondo Tecnológico, F.I.

Memoria de las cuentas anuales correspondiente al ejercicio anual terminado el 31 de diciembre de 2014 (Expresada en euros)

d) Cartera de inversiones financieras

Los activos de la cartera de inversiones financieras han sido considerados como activos financieros a valor razonable con cambios en la cuenta de pérdidas y ganancias. Los principales productos financieros recogidos en la cartera, así como la determinación de su valor razonable se describen a continuación:

- Valores representativos de deuda: valores que suponen una deuda para su emisor y que devengan una remuneración consistente en un interés establecido contractualmente.

El valor razonable de los valores representativos de deuda cotizados se determina por los precios de cotización en un mercado, siempre y cuando éste sea activo y los precios se obtengan de forma consistente. Cuando no estén disponibles precios de cotización el valor razonable se corresponde con el precio de la transacción más reciente siempre que no haya habido un cambio significativo en las circunstancias económicas desde el momento de la transacción.

En caso de que no exista mercado activo para el instrumento de deuda se aplican técnicas de valoración, como precios suministrados por intermediarios, emisores, o difusores de información, utilización de transacciones recientes de mercado realizadas en condiciones de independencia mutua entre partes interesadas y debidamente informadas si están disponibles, valor razonable en el momento actual de otro instrumento que sea sustancialmente el mismo o modelos de descuento de flujos y valoración de opciones en su caso.

El valor razonable de los valores representativos de deuda no cotizados se define como el precio que iguale el rendimiento interno de la inversión a los tipos de interés de mercado vigentes en cada momento de la Deuda Pública asimilable por sus características financieras, incrementando en una prima o margen que sea representativo del grado de liquidez, condiciones concretas de la emisión, solvencia del emisor y, en su caso, riesgo país.

Los intereses devengados no cobrados de valores representativos de deuda se periodifican de acuerdo con el tipo de interés efectivo y forman parte del resultado del ejercicio.



CLASE 8.ª



OM0810257

Mutuafondo Tecnológico, F.I.

Memoria de las cuentas anuales correspondiente al ejercicio anual terminado el 31 de diciembre de 2014

(Expresada en euros)

- Instrumentos de patrimonio: instrumentos financieros emitidos por otras entidades, tales como acciones y cuotas participativas, que tienen la naturaleza de instrumentos de capital para el emisor.

El valor razonable de los instrumentos de patrimonio cotizados lo establece el cambio oficial de cierre del día de la fecha del balance, si existe, o inmediato hábil anterior o el cambio medio ponderado si no existiera precio oficial de cierre.

El valor razonable de los instrumentos de patrimonio no cotizados se considera el valor teórico que corresponda a dichas inversiones en el patrimonio contable ajustado de la entidad o grupo consolidado, corregido por el importe de las plusvalías o minusvalías tácitas, netas de impuestos, existentes en el momento de la valoración.

- Depósitos en entidades de crédito: depósitos que el Fondo mantiene en entidades de crédito, a excepción de los saldos que se recogen en el epígrafe de "Tesorería".

Se considera valor razonable el precio que iguala el rendimiento interno de la inversión a los tipos de mercado vigentes en cada momento.

- Acciones o participaciones de otras Instituciones de Inversión Colectiva: su valor razonable se establece en función del valor liquidativo o valor de cotización del día de referencia. En el caso de que para el día de referencia no se calculara un valor liquidativo, se utiliza el último valor liquidativo disponible. Para las inversiones en Instituciones de Inversión Colectiva de Inversión Libre, Instituciones de Inversión Colectiva de Instituciones de Inversión Colectiva de Inversión Libre e Instituciones de Inversión Colectiva extranjeras similares, se utilizan, en su caso, valores liquidativos estimados.
- Derivados: incluye, entre otros, las diferencias de valor en los contratos de futuros y forwards, las primas pagadas/cobradas por warrants y opciones compradas/emitidas, cobros o pagos asociados a los contratos de permuta financiera, así como las inversiones en productos estructurados.



CLASE 8.ª
VALORES DE PATRIMONIO



OM0810258

Mutuafondo Tecnológico, F.I.

Memoria de las cuentas anuales correspondiente al ejercicio anual terminado el 31 de diciembre de 2014 (Expresada en euros)

El valor del cambio oficial de cierre el día de referencia determina su valor razonable. Para los no negociados en mercados organizados, la Sociedad Gestora establece un modelo de valoración en función de las condiciones específicas establecidas en la Circular 6/2010 de la C.N.M.V., y sucesivas modificaciones.

Los activos en los que concurra un deterioro notorio e irrecuperable de su inversión, se darán de baja con cargo a la cuenta de pérdidas y ganancias.

Los activos y pasivos financieros se dan de baja en el balance cuando se traspasan, sustancialmente, todos los riesgos y beneficios inherentes a la propiedad de los mismos.

e) Adquisición y cesión temporal de activos

Las adquisiciones temporales de activos o adquisiciones con pacto de retrocesión se contabilizan por el importe efectivo desembolsado, cualesquiera que sean los instrumentos subyacentes, en la cuenta de activo correspondiente.

La diferencia entre este importe y el precio de retrocesión se imputa como ingreso en la cuenta de pérdidas y ganancias utilizando el método del tipo de interés efectivo.

Las diferencias de valor razonable se imputan en la cuenta de pérdidas y ganancias en el epígrafe de "Variación del valor razonable en instrumentos financieros".

La cesión en firme del activo adquirido temporalmente se registra como pasivo financiero a valor razonable con cambios en pérdidas y ganancias.

f) Instrumentos de patrimonio

Los instrumentos de patrimonio cotizados se registran en el momento de su contratación por el valor razonable de la contraprestación entregada, incluyendo los costes de transacción explícitos directamente atribuibles a la operación.



CLASE 8.^a
CORRESPONDENCIA PERIÓDICA



0M0810259

Mutuafondo Tecnológico, F.I.

Memoria de las cuentas anuales correspondiente al ejercicio anual terminado el 31 de diciembre de 2014 (Expresada en euros)

Las diferencias que surjan como consecuencia de los cambios en el valor razonable de estos activos se reflejan en la cuenta de pérdidas y ganancias de la siguiente forma: las diferencias negativas o diferencias positivas se registran bajo el epígrafe de "Deterioro y resultado por enajenaciones de instrumentos financieros" o de "Variación del valor razonable en instrumentos financieros por operaciones de la cartera interior o exterior", según los cambios se hayan liquidado o no, utilizando como contrapartida la cuenta de "Instrumentos de patrimonio", de la cartera interior o exterior del activo del balance.

g) Valores representativos de deuda

Los valores representativos de deuda se registran en el momento de su liquidación por el valor razonable de la contraprestación entregada, incluyendo los costes de transacción explícitos directamente atribuibles a la operación.

Las diferencias que surjan como consecuencia de los cambios en el valor razonable de estos activos se reflejan en la cuenta de pérdidas y ganancias de la siguiente forma: las diferencias negativas o diferencias positivas se registran bajo el epígrafe de "Deterioro y resultado por enajenaciones de instrumentos financieros" o de "Variación del valor razonable en instrumentos financieros por operaciones de la cartera interior o exterior", según los activos se hayan liquidado o no, utilizando como contrapartida la cuenta de "Valores representativos de deuda", de la cartera interior o exterior del activo del balance.

h) Operaciones de derivados, excepto permutas financieras

Las operaciones de derivados se registran en el momento de su contratación y hasta el momento de cierre de la posición o el vencimiento del contrato, en el epígrafe correspondiente de cuentas de orden, por el importe nominal comprometido.

Los fondos depositados en concepto de garantía tienen la consideración contable de depósito cedido, registrándose en el capítulo correspondiente del epígrafe de "Deudores" del activo en el balance.

El valor razonable de los valores aportados en garantía se registra en cuentas de orden en el epígrafe de "Valores aportados como garantía por la Institución de Inversión Colectiva".



CLASE 8.^a
SERVICIO DE ESTAMPAS



OM0810260

Mutuafondo Tecnológico, F.I.

Memoria de las cuentas anuales correspondiente al ejercicio anual terminado el 31 de diciembre de 2014 (Expresada en euros)

Las primas resultantes de las opciones compradas o emitidas se reflejan en el epígrafe de "Derivados" del activo o pasivo del balance, en la fecha de ejecución de la operación.

Las diferencias que surjan como consecuencia de los cambios en el valor razonable de estos activos se reflejan en la cuenta de pérdidas y ganancias de la siguiente forma: las diferencias negativas o diferencias positivas se registran bajo el epígrafe de "Resultados por operaciones con derivados" o de "Variación del valor razonable en instrumentos financieros por operaciones con derivados", según éstos se hayan liquidado o no, utilizando como contrapartida el epígrafe de "Derivados", de la cartera interior o exterior del activo o del pasivo corriente del balance.

i) Cuentas de compromiso

Tal y como determina la Circular 6/2010, de 21 de diciembre, de la C.N.M.V., sobre operaciones con instrumentos derivados de las Instituciones de Inversión Colectiva, en el caso de que el Fondo no haya realizado la descomposición de las Instituciones de Inversión Colectiva en las que invierte en función de las exposiciones a las que se encuentra referenciada, según lo establecido en la Norma 6.5 de dicha Circular, debe considerar estas posiciones como un subyacente o factor de riesgo independiente al resto, motivo por el que el Fondo incluye estas posiciones, entre otros conceptos, en "Cuentas de compromiso" siempre y cuando la Sociedad tenga información al respecto.

j) Moneda extranjera

En el caso de partidas monetarias que sean tesorería, débitos y créditos, las diferencias de cambio, tanto positivas como negativas, se reconocen en la cuenta de pérdidas y ganancias bajo el epígrafe de "Diferencias de cambio".

Para el resto de partidas monetarias y no monetarias que forman parte de la cartera de instrumentos financieros, las diferencias de cambio se tratan conjuntamente con las pérdidas y ganancias derivadas de la valoración.

k) Valor liquidativo de las participaciones

La determinación del patrimonio del Fondo a los efectos del cálculo del valor liquidativo de las correspondientes participaciones que lo componen, se realiza de acuerdo con los criterios establecidos en la Circular 6/2008, de la C.N.M.V., y sucesivas modificaciones.



CLASE 8.^a
IMPUESTOS



0M0810261

Mutufondo Tecnológico, F.I.

Memoria de las cuentas anuales correspondiente al ejercicio anual terminado el 31 de diciembre de 2014 (Expresada en euros)

l) Suscripciones y reembolsos

Las suscripciones y reembolsos de participaciones se contabilizan por el importe efectivamente suscrito o reembolsado con abono o cargo, respectivamente, al capítulo de "Partícipes" de pasivo del balance de situación del Fondo.

De conformidad con el Reglamento de Gestión del Fondo, el precio de las participaciones será el valor liquidativo correspondiente al mismo día de la solicitud del interesado, determinándose de este modo tanto el número de participaciones suscritas o reembolsadas, como el efectivo a reembolsar en su caso. Durante el periodo que media entre la solicitud y la determinación efectiva del precio de las participaciones, el importe solicitado se registra en el capítulo de "Solicitudes de suscripción pendientes de asignar participaciones" del pasivo del balance de situación del Fondo.

m) Impuesto sobre beneficios

La cuenta de pérdidas y ganancias recoge el gasto por el Impuesto sobre beneficios, en cuyo cálculo se contempla el efecto del diferimiento de las diferencias producidas entre la base imponible del impuesto y el resultado contable antes de aplicar el impuesto que revierte en periodos subsiguientes.

Los pasivos por impuestos diferidos se reconocen siempre, en cambio los activos por impuestos diferidos sólo se reconocen en la medida en que resulte probable que la Institución disponga de ganancias fiscales futuras que permitan la aplicación de estos activos.

Los derechos a compensar en ejercicios posteriores por las pérdidas fiscales no dan lugar al reconocimiento de un activo por impuesto diferido en ningún caso y sólo se reconocen mediante la compensación del gasto por impuesto con la frecuencia del cálculo del valor liquidativo. Las pérdidas fiscales que puedan compensarse se registran en el epígrafe de "Cuentas de orden - Pérdidas fiscales a compensar".



CLASE 8.^a



OM0810262

Mutuafondo Tecnológico, F.I.

Memoria de las cuentas anuales correspondiente al ejercicio anual terminado el 31 de diciembre de 2014 (Expresada en euros)

4. Deudores

El desglose de este epígrafe, al 31 de diciembre de 2014 y 2013, es el siguiente:

	2014	2013
Depósitos en garantía	290 400,00	144 950,00
Administraciones Públicas deudoras	34 666,32	19 667,14
Otros	25 344,34	(9 847,77)
	<u>350 410,66</u>	<u>154 769,37</u>

El capítulo de "Administraciones Públicas deudoras" al 31 de diciembre de 2014 y 2013 se desglosa tal y como sigue:

	2014	2013
Retenciones practicadas en el ejercicio sobre intereses y otros rendimientos de capital mobiliario	5 338,97	2 406,56
Retenciones practicadas en ejercicios anteriores sobre intereses y otros rendimientos de capital mobiliario	29 327,35	17 260,58
	<u>34 666,32</u>	<u>19 667,14</u>

Dentro del capítulo de "Deudores – Depósitos en garantía" se incluye el valor al 31 de diciembre de 2014 y 2013 de los depósitos constituidos como garantía por las posiciones en futuros financieros vivos al cierre del ejercicio correspondiente.

El capítulo de "Deudores – Otros" recoge, principalmente, el importe de las comisiones pendientes de cobro a otras sociedades gestoras al cierre del ejercicio.

5. Acreedores

El desglose de este epígrafe, al 31 de diciembre de 2014 y 2013, es el siguiente:

	2014	2013
Administraciones Públicas acreedoras	1 176,88	1 576,61
Operaciones pendientes de liquidar	142 385,26	15 627,43
Otros	505 291,84	355 517,37
	<u>648 853,98</u>	<u>372 721,41</u>



CLASE 8.ª



OM0810263

Mutuafondo Tecnológico, F.I.

Memoria de las cuentas anuales correspondiente al ejercicio anual terminado el 31 de diciembre de 2014 (Expresada en euros)

El capítulo de "Administraciones Públicas acreedoras" al 31 de diciembre de 2014 y 2013 recoge otras retenciones.

El capítulo de "Acreedores - Otros" recoge, principalmente, el importe de las comisiones de gestión y depositaría pendientes de pago al cierre del ejercicio correspondiente.

Al 31 de diciembre de 2014 y 2013, el saldo registrado en el epígrafe "Operaciones pendientes de liquidar" ha sido liquidado en los primeros días de enero de 2015 y 2014, respectivamente.

Durante los ejercicios 2014 y 2013, el Fondo no ha realizado pagos que acumularan aplazamientos superiores a los legalmente establecidos. Asimismo, al cierre de los ejercicios 2014 y 2013, el Fondo no tiene saldo alguno pendiente de pago que acumule un aplazamiento superior al plazo legal establecido.

6. Cartera de inversiones financieras

El detalle de la cartera de valores del Fondo, por tipo de activo, al 31 de diciembre de 2014 y 2013 se muestra a continuación:

	2014	2013
Cartera interior	5 300 000,00	2 100 000,00
Valores representativos de deuda	5 300 000,00	2 100 000,00
Cartera exterior	36 973 135,53	21 750 887,04
Instituciones de Inversión Colectiva	36 973 135,53	21 750 887,04
Intereses de la cartera de inversión	4,29	13,78
	42 273 139,82	23 850 900,82

En los Anexos I y II adjuntos, partes integrantes de esta memoria, se detallan la cartera de inversiones financieras y las inversiones en derivados del Fondo, respectivamente, al 31 de diciembre de 2014. En los Anexos III y IV adjuntos, partes integrantes de esta memoria, se detallan la cartera de inversiones financieras y las inversiones en derivados del Fondo, respectivamente, al 31 de diciembre de 2013.

Al 31 de diciembre de 2014 todos los títulos recogidos dentro de la cartera de inversiones financieras se encuentran depositados en Santander Securities Services, S.A.



CLASE 8.ª



OM0810264

Mutufondo Tecnológico, F.I.

Memoria de las cuentas anuales correspondiente al ejercicio anual terminado el 31 de diciembre de 2014 (Expresada en euros)

Al 31 de diciembre de 2013 todos los títulos recogidos dentro de la cartera de inversiones financieras se encontraban depositados en Santander Investment, S.A.

7. Tesorería

El detalle de este epígrafe al cierre de los ejercicios 2014 y 2013, se muestra a continuación:

	2014	2013
Cuentas en el Depositario	439 473,26	356 706,76
Otras cuentas de tesorería - Citibank	98 881,91	138 675,19
	<u>538 355,17</u>	<u>495 381,95</u>

Al 31 de diciembre de 2014 y 2013, el saldo de este epígrafe del balance de situación adjunto corresponde al saldo de las cuentas corrientes mantenidas por el Fondo en el Depositario, remuneradas a un tipo de interés de EONIA -0,25 % para los saldos acreedores y EONIA +1 % para los saldos deudores. Asimismo, el tipo de interés de remuneración de la cuenta de Citibank ha sido del EONIA -0,25% (spread bid) y EONIA +1% (spread offer).

8. Patrimonio atribuido a partícipes

Las participaciones por las que está representado el Fondo son de iguales características, representadas por certificados nominativos sin valor nominal y que confieren a sus propietarios un derecho de propiedad sobre dicho patrimonio.

El valor liquidativo de cada participación al 31 de diciembre de 2014 y 2013 se ha obtenido de la siguiente forma:

Clase A	2014	2013
Patrimonio atribuido a partícipes	<u>42 127 086,02</u>	<u>23 731 162,08</u>
Número de participaciones emitidas	<u>513 179,48</u>	<u>332 184,53</u>
Valor liquidativo por participación	<u>82,09</u>	<u>71,44</u>
Número de partícipes	<u>1 343</u>	<u>900</u>



CLASE 8.^a
CORRESPONDENCIA



OM0810265

Mutuafondo Tecnológico, F.I.

Memoria de las cuentas anuales correspondiente al ejercicio anual terminado el 31 de diciembre de 2014 (Expresada en euros)

Clase D	2014	2013
Patrimonio atribuido a partícipes	<u>318 429,10</u>	<u>397 168,65</u>
Número de participaciones emitidas	<u>3 833,82</u>	<u>5 506,44</u>
Valor liquidativo por participación	<u>83,06</u>	<u>72,13</u>
Número de partícipes	<u>15</u>	<u>16</u>

El 31 de diciembre de 2013 se realizaron suscripciones por importe de 38.900 euros pendientes de registrar a dicha fecha. Estas operaciones se registraron en el siguiente día hábil.

El movimiento del patrimonio atribuido a partícipes durante los ejercicios 2014 y 2013 se recoge en el Estado de cambios en el patrimonio neto correspondiente.

El resultado del ejercicio, una vez considerado el Impuesto sobre beneficios, se distribuirá en la cuenta de "Partícipes" del Fondo.

Al 31 de diciembre de 2014 el número de partícipes con un porcentaje de participación individualmente superior al 20% asciende al cierre del ejercicio a uno, representando el 74,91% de la cifra de patrimonio del Fondo, por lo que se considera participación significativa de acuerdo con el artículo 31 del Real Decreto 1082/2012 de la C.N.M.V.

Al ser el partícipe con participación significativa una persona jurídica, se incluye el detalle del mismo:

Partícipes	2014	
	Directo (*)	Indirecto
Grupo MMA – como grupo de partícipes con unidad de decisión	71,09%	3,82%
		<u>74,91%</u>

(*) El porcentaje directo corresponde a Mutua Madrileña Automovilista, S.S.P.F.

Al 31 de diciembre de 2013 no existían participaciones significativas.



CLASE 8.ª



OM0810266

Mutufondo Tecnológico, F.I.

Memoria de las cuentas anuales correspondiente al ejercicio anual terminado el 31 de diciembre de 2014
(Expresada en euros)

9. Cuentas de compromiso

En los Anexos II y IV adjuntos, partes integrantes de esta memoria, se detalla la cartera de inversiones en derivados del Fondo al 31 de diciembre de 2014 y 2013, respectivamente.

10. Otras cuentas de orden

El desglose de este epígrafe, al 31 de diciembre de 2014 y 2013, es el siguiente:

	2014	2013
Pérdidas fiscales a compensar	<u>25 705 759,83</u>	<u>30 809 726,04</u>
	25 705 759,83	30 809 726,04

11. Administraciones Públicas y situación fiscal

Durante el ejercicio 2014, el régimen fiscal del Fondo ha estado regulado por el Real Decreto 4/2004, de 5 de marzo, por el que se aprueba el Texto Refundido de la Ley del Impuesto sobre Sociedades, modificado por la Ley 23/2005, de 18 de noviembre, de reformas en materia tributaria para el impulso a la productividad, por su desarrollo reglamentario recogido en el Real Decreto 1777/2004, de 30 de julio, y sus modificaciones posteriores, encontrándose sujeto en dicho impuesto a un tipo de gravamen del 1 por 100, siempre que el número de partícipes sea como mínimo el previsto en el artículo quinto de la Ley 35/2003 y sucesivas modificaciones. Con fecha 1 de enero de 2015, ha entrado en vigor la Ley 27/2014, de 27 de noviembre, del Impuesto sobre Sociedades que en su Disposición derogatoria deroga el Texto Refundido de la Ley del Impuesto sobre Sociedades aprobado por el Real Decreto 4/2004, manteniendo el tipo de gravamen en el 1 por 100.

El importe de las bases imponibles negativas pendientes de compensar al 31 de diciembre de 2014, asciende a 25.705.759,83 euros, una vez compensado el resultado del ejercicio 2014.



CLASE 8.^a
CORREOS



OM0810267

Mutuafondo Tecnológico, F.I.

Memoria de las cuentas anuales correspondiente al ejercicio anual terminado el 31 de diciembre de 2014 (Expresada en euros)

De acuerdo con la legislación vigente, las declaraciones para los diferentes impuestos a los que el Fondo se halla sujeto no pueden considerarse definitivas hasta haber sido inspeccionadas por las autoridades fiscales o haber transcurrido el plazo de prescripción de cuatro años.

El Fondo tiene abiertos a inspección todos los impuestos a los que está sujeto de los últimos cuatro ejercicios.

No existen contingencias significativas que pudieran derivarse de una revisión por las autoridades fiscales.

12. Otra información

La Sociedad Gestora realiza por cuenta del Fondo operaciones vinculadas de las previstas en el artículo 67 de la Ley 35/2003 y sucesivas modificaciones y en el artículo 139 del Real Decreto 1082/2012. Para ello, la Sociedad Gestora ha adoptado procedimientos para evitar conflictos de interés y asegurarse de que las operaciones vinculadas se realizan en interés exclusivo del Fondo y a precios de mercado. Los informes periódicos incluyen, según lo establecido en la Circular 4/2008 de la C.N.M.V., y sucesivas modificaciones, información sobre las operaciones vinculadas realizadas. Asimismo, incluyen las posibles operaciones vinculadas realizadas por cuenta del Fondo con la Sociedad Gestora o con personas o entidades vinculadas a la Sociedad Gestora, indicando la naturaleza, riesgos y funciones asumidas en dichas operaciones.

Adicionalmente, en la Nota de "Actividad y gestión del riesgo" se indica el importe de las comisiones retrocedidas con origen en las Instituciones de Inversión Colectiva gestionadas por entidades pertenecientes al Grupo de la Sociedad Gestora, en caso de que se hubieran producido durante el ejercicio.

Respecto a la operativa que realiza con el Depositario, en la Nota de "Tesorería" se indican las cuentas que mantiene el Fondo con el Depositario y en los Anexos I y III se recogen las adquisiciones temporales de activos realizadas con éste, al 31 de diciembre de 2014 y 2013.



CLASE 8.^a
INSTRUMENTOS FINANCIEROS



OM0810268

Mutufondo Tecnológico, F.I.

Memoria de las cuentas anuales correspondiente al ejercicio anual terminado el 31 de diciembre de 2014 (Expresada en euros)

Al tratarse de una entidad que por sus peculiaridades no dispone de empleados ni oficinas y que por su naturaleza debe estar gestionada por una Sociedad Gestora de Instituciones de Inversión Colectiva, los temas relativos a la protección del medio ambiente y la seguridad y salud del trabajador aplican exclusivamente a dicha Sociedad Gestora.

Los honorarios percibidos por PricewaterhouseCoopers Auditores, S.L. por servicios de auditoría de cuentas anuales de los ejercicios 2014 y 2013, ascienden a 3 miles de euros en ambos ejercicios.

13. Hechos posteriores

Desde cierre del ejercicio a 31 de diciembre de 2014 hasta la fecha de formulación, no se han producido hechos posteriores de especial relevancia.

Mutuaafondo Tecnológico, F.I.

Anexo I. Cartera de inversiones financieras al 31 de diciembre de 2014
(Expresado en euros)

Cartera Interior	Divisa	Valoración inicial	Intereses	Valor razonable	(Minusvalía) / Plusvalía	ISIN
Adquisición temporal de activos con Depositario S.SEC.SERV 0.030 2015-01-02	EUR	5 300 000,00	4,29	5 300 000,00	-	ES0L01512117
TOTALES Adquisición temporal de activos con Depositario		5 300 000,00	4,29	5 300 000,00	-	
TOTAL Cartera Interior		5 300 000,00	4,29	5 300 000,00	-	



CLASE 8.^a



0M0810269

Mutuafofondo Tecnológico, F.I.

Anexo I. Cartera de inversiones financieras al 31 de diciembre de 2014
(Expresado en euros)

Cartera Exterior	Divisa	Valoración Inicial	Intereses	Valor razonable	(Minusvalía) / Plusvalía	ISIN
Acciones y participaciones Directiva						
PICTET P.G.S.F. 87	EUR	4 300 020,00	-	4 988 784,80	688 764,80	LU0340554673
FIDELITY INVESTMENTS TM. 87	EUR	6 186 053,19	-	7 473 358,73	1 287 305,54	LU0346389694
PARVEST	EUR	2 111 343,61	-	2 956 793,96	845 450,35	LU0823422067
JP MORGAN ASSET MANAG.(FONDOS)	EUR	5 305 327,21	-	7 080 898,67	1 775 571,46	LU0104030142
TEMPLETON	USD	2 455 541,61	-	3 662 021,49	1 206 479,88	LU0109392836
TEMPLETON	EUR	2 600 008,67	-	2 857 168,69	257 160,02	LU0100548261
JANUS	EUR	1 821 141,01	-	2 358 969,40	537 828,39	IE0002167009
ABERDEEN ASSET MANAGERS LIMITE	USD	1 815 243,35	-	2 403 011,38	587 768,03	LU0476877211
NOMURA TOPIX	JPY	2 667 346,68	-	3 192 128,41	524 781,73	JP3040150009
TOTALES Acciones y participaciones Directiva		29 262 025,33	-	36 973 135,53	7 711 110,20	
TOTAL Cartera Exterior		29 262 025,33	-	36 973 135,53	7 711 110,20	

La información recogida en el presente Anexo se rige por la información detallada en el Estado Reservado M04 a cierre del ejercicio 2014.



CLASE 8.ª



OM0810270

Mutufondo Tecnológico, F.I.

Anexo II. Cartera de inversiones en derivados al 31 de diciembre de 2014
(Expresado en euros)

Descripción	Divisa	Importe Nominal Comprometido	Valor razonable	Vencimiento del contrato
Futuros comprados				
SUB-EURO STOXX TELECOMS SXK	EUR	3 742 530,00	3 861 110,00	20/03/2015
TOTALES Futuros comprados		3 742 530,00	3 861 110,00	
Otros compromisos de compra				
FONDO PARVEST EQUITY WORLD T	EUR	-	2 956 793,96	-
FONDO JPM FF-EURO TECHNOLOGY	EUR	-	7 080 898,67	-
TOTALES Otros compromisos de compra			10 037 692,63	
Otras ventas a plazo				
EUR/JPY	JPY	3 206 828,45	3 266 593,52	13/03/2015
TOTALES Otras ventas a plazo		3 206 828,45	3 266 593,52	
TOTALES		6 949 358,45	17 165 396,15	

La información recogida en el presente Anexo se rige por la información detallada en el Estado Reservado M05 a cierre del ejercicio 2014.



CLASE 8.^a
INSTRUMENTOS



OM0810271

Mutuaufondo Tecnológico, F.I.

Anexo III. Cartera de inversiones financieras al 31 de diciembre de 2013
(Expresado en euros)

Cartera Interior	Divisa	Valoración inicial	Intereses	Valor razonable	(Minusvalía) / Plusvalía	ISIN
Adquisición temporal de activos con Depositario						
S.I.S 0,240 2014-01-02	EUR	2 100 000,00	13,78	2 100 000,00	-	ES000000123Q7
TOTALES Adquisición temporal de activos con Depositario		2 100 000,00	13,78	2 100 000,00	-	
TOTAL Cartera Interior		2 100 000,00	13,78	2 100 000,00	-	



CLASE 8.ª



0M0810272

Mutuafofondo Tecnológico, F.I.

Anexo III. Cartera de inversiones financieras al 31 de diciembre de 2013
(Expresado en euros)

Cartera Exterior	Divisa	Valoración inicial	Intereses	Valor razonable	(Minusvalía) / Plusvalía	ISIN
Acciones y participaciones Directiva						
PICTET P.G.S.F. 87	USD	865 489,09	-	1 301 840,92	436 351,83	LU0112497283
FIDELITY INVESTMENTS TM. 87	EUR	4 486 859,15	-	5 113 107,57	626 248,42	LU0346389694
PARVEST	EUR	1 336 333,71	-	1 517 725,16	181 391,45	LU0823422067
JP MORGAN ASSET MANAG.(FONDOS)	EUR	3 105 317,21	-	4 261 545,94	1 156 228,73	LU0104030142
TEMPLETON	USD	2 735 208,16	-	3 370 339,84	635 131,68	LU0109392836
JANUS	EUR	2 137 007,34	-	2 893 285,61	756 278,27	IE0002167009
ABERDEEN INTERNATIONAL FUND	USD	1 780 564,75	-	2 006 608,29	226 043,54	LU0476877211
NOMURA TOPIX	JPY	1 220 460,73	-	1 286 433,71	65 972,98	JP3040150009
TOTALES Acciones y participaciones Directiva		17 667 240,14	-	21 750 887,04	4 083 646,90	
TOTAL Cartera Exterior		17 667 240,14	-	21 750 887,04	4 083 646,90	



CLASE 8.ª



OM0810273

Mutufondo Tecnológico, F.I.

Anexo IV. Cartera de inversiones en derivados al 31 de diciembre de 2013
(Expresado en euros)

Descripción	Divisa	Importe Nominal Comprometido	Valor razonable	Vencimiento del contrato
Futuros comprados				
SUB-EURO STOXX TELECOMS SXK	EUR	1 853 150,00	1 931 150,00	21/03/2014
TOTALES Futuros comprados		1 853 150,00	1 931 150,00	
TOTALES		1 853 150,00	1 931 150,00	



CLASE 8.ª



OM0810274



CLASE 8.ª



0M0809745

Mutuafondo Tecnológico, F.I.

Informe de gestión del ejercicio 2014

Tras un inicio de año complicado provocado por la inestabilidad en los mercados emergentes, en el mes de febrero los mercados rebotaban con fuerza, una menor percepción de riesgo en la Eurozona y una mejora de los datos macroeconómicos, especialmente en la periferia, hizo que las bolsas repuntaran hasta prácticamente el final del 1º semestre. El cambio de tendencia en Europa parecía claro, aun siendo débil, volvíamos a la senda del crecimiento. En Estados Unidos los datos macroeconómicos fueron mixtos, por un lado vimos los indicadores adelantados repuntar con fuerza, una tónica que se ha repetido durante todo el año, en cambio los datos de actividad de la economía real estuvieron por debajo de lo esperado en el primer trimestre.

La gran sorpresa negativa fue el crecimiento del PIB del primer trimestre que acabó en un -2.1%. A pesar del mal dato, los mercados no le prestaron demasiada atención, ya que el frío extremo en gran parte del país durante dicho periodo, junto a un menor gasto en medicamentos, debido al retraso en la puesta en funcionamiento del nuevo plan sanitario, explicaban el pésimo dato.

El mercado se fijó más en los indicadores adelantados y en los datos de empleo, con un crecimiento espectacular de nuevos puestos de trabajo en la primera mitad del año.

El segundo semestre fue una historia completamente diferente, con la apreciación del dólar, poniendo en precio un posible punto de inflexión en la política de tipos cero en EEUU, y lo contrario en Europa, con las principales economías de la Eurozona, rozando en muchos casos niveles de recesión y con el fantasma de la deflación como telón de fondo. A pesar de la fuerte volatilidad, la mayoría de las plazas bursátiles europeas consiguieron salvar los muebles y consiguieron acabar el año en positivo. La bolsa americana en cambio siguió imparable apalancada a sus buenos datos macroeconómicos que se fueron publicando durante el resto del año y que ya nada tuvieron que ver con los datos de crecimiento del primer trimestre, presentando esta vez crecimientos del PIB del 4,6% y del 5% trimestral anualizado en el 2º y 3º trimestre respectivamente.

En lo que respecta a Europa, hay que recordar que comenzamos el semestre en máximos anuales y mínimos de volatilidad, y que otros activos, como los bonos gubernamentales o corporativos estaban también en máximos desde el comienzo de la crisis. Era por tanto razonable esperar una corrección. Si a esto le añadimos acontecimientos como la tensión geopolítica en Ucrania, Irak o Israel, la desaceleración macroeconómica en Europa, la quiebra del Banco Espirito Santo, el referéndum de Escocia, la posibilidad de unas elecciones anticipadas en Grecia o los rumores de default de Rusia, podríamos decir que a pesar de todo los mercados de renta variable, han presentado una gran fortaleza.



CLASE 8.ª



0M0809746

Mutuafondo Tecnológico, F.I.

Informe de gestión del ejercicio 2014

Esta fortaleza se justifica en dos factores fundamentales, la valoración relativa de la bolsa respecto a otros activos y el soporte que dan a los mercados las medidas de los bancos centrales. A finales de año volvieron los temores sobre Grecia, que fue incapaz, tras 3 votaciones en el parlamento de la nación, de elegir nuevo presidente de la República, desembocando en la convocatoria de elecciones generales.

Por último, y debido a la caída del petróleo y la depreciación del rublo, surgieron los rumores de un posible "default" (impago) de la deuda Rusa. En fin, un semestre en el que los mercados han navegado en medio de una tormenta de riesgos geopolíticos. Como ya decíamos, desde un punto de vista macroeconómico, el segundo semestre ha confirmado la recuperación en EEUU. Los datos y sobre todo el empleo, sigue recuperando con fuerza. No obstante, como señala la Reserva Federal, existen riesgos en esta recuperación por la complicada situación de la economía global. Sin embargo, esto no ha sido un obstáculo para poner fin a los estímulos monetarios vía compra de activos. En Europa la situación es bastante peor, los indicadores adelantados han estado apuntando hacia un crecimiento muy débil. El empleo no recupera y las medidas estructurales que se deberían llevar a cabo en países como Francia o Italia brillan por su ausencia. El dato más preocupante continúa siendo la inflación, que ha vuelto a llegar a mínimos de un 0.3% en el mes de Noviembre, haciendo caso omiso a los esfuerzos del Banco Central Europeo.

El fantasma de la deflación sigue siendo la gran amenaza de la recuperación económica para 2015. El sector tecnológico ha tenido un buen comportamiento en el año. Los resultados siguen acompañando la buena evolución del sector en bolsa y su situación de caja lo hace comportarse como valor refugio en tiempos de incertidumbre. Se confirma el repunte del gasto en tecnología por parte del sector empresarial en Estados Unidos que llevaba deprimido una década.

El "cloud computing" y la virtualización son los sub sectores donde más repunte en la actividad vemos. A nivel del consumidor los teléfonos inteligentes y las tabletas siguen siendo los productos estrella. En el segundo semestre asistimos al lanzamiento del "Iphone 6" y del tan esperado "smartwatch" (reloj digital) de Apple que estará a la venta a comienzos del 2015.



CLASE 8.^a



0M0809747

Mutuafondo Tecnológico, F.I.

Informe de gestión del ejercicio 2014

En el periodo el fondo ha obtenido una rentabilidad de 14,91% frente al MSCI IT en euros que se ha revalorizado un 30,72%, (14,71% USD). El mejor comportamiento relativo del sector tecnológico norteamericano frente al europeo donde el fondo está más expuesto más la apreciación del dólar son las razones del peor comportamiento del fondo. También explica parte del diferencial el peso en el sector de telecomunicaciones del fondo que se ha comportado peor que el sector tecnológico. El fondo se encuentra posicionado en el sector de la tecnología principalmente, teniendo una posición relevante en telecomunicaciones, donde las valoraciones son extremadamente atractivas.

Dada su actividad, el uso de instrumentos financieros por el Fondo está destinado a la consecución de su objeto social, ajustando sus objetivos y políticas de gestión de los riesgos de mercado, crédito, y liquidez de acuerdo a los límites y coeficientes establecidos por la Ley 35/2003, de 4 de noviembre, de Instituciones de Inversión Colectiva y desarrollados por el Real Decreto 1082/2012, de 13 de julio, por el que se reglamenta dicha Ley y las correspondientes Circulares emitidas por la Comisión Nacional del Mercado de Valores.

Gastos de I+D y Medio Ambiente

A lo largo del ejercicio no ha existido actividad en materia de investigación y desarrollo.

En la contabilidad de la Entidad correspondiente a las cuentas anuales del ejercicio 2014 no existe ninguna partida que deba ser incluida en el documento aparte de información medioambiental previsto en la Orden del Ministerio de Justicia de 8 de octubre de 2001.

Acciones propias

Al Fondo no le aplica lo referente a las acciones propias.

Acontecimientos posteriores al cierre al 31 de diciembre de 2014

Desde el cierre del ejercicio al 31 de diciembre de 2014 hasta la fecha de este informe de gestión, no se han producido hechos posteriores de especial relevancia que no se señalen en la Memoria.



OM0810745

CLASE 8.ª

Mutufondo Tecnológico, F.I.**Formulación de las cuentas anuales e informe de gestión**

Reunidos los Administradores de Mutuactivos, S.A.U., S.G.I.I.C., en fecha 26 de marzo de 2015, y en cumplimiento de la legislación vigente, proceden a formular las cuentas anuales del ejercicio 2014 de Mutufondo Tecnológico, F.I., que forman un solo cuerpo, compuesta por: balance de situación, cuenta de pérdidas y ganancias, estado de cambios en el patrimonio neto, memoria e informe de gestión.

FIRMANTES:


Los Sres. Consejeros de Mutuactivos, S.A.U., S.G.I.I.C. abajo firmantes, manifiestan que en la reunión del Consejo de Administración adoptaron el acuerdo de formular las cuentas anuales y el informe de gestión del Fondo en los términos antes indicados. Igualmente manifiestan conocer y aceptar el contenido íntegro de los mencionados documentos contables. Todo ello extendido e identificado en folios de papel timbrado numerados con la siguiente numeración:


Documento**Número de folios en papel timbrado**

Cuentas anuales
Informe de Gestión
Formulación de cuentas anuales


Del 0M0810244 al 0M0810274
Del 0M0809745 al 0M0809747
0M0810745


D. Ignacio Garralda Ruiz de Velasco
Presidente


D. Luis Rodríguez Durón
Consejero


D. Rafael Rubio Rubio
Consejero


D. Emilio Ontiveros Baeza
Consejero


D. Jaime Lamo de Espinosa Michels
de Champourcin
Consejero


D. José Luis Marín López-Otero
Consejero


D. José Periel Martín
Consejero


Dña. Coloma Armero Montes
Consejera

Yo, Antonio López Taracena, Secretario No-Consejero del consejo de Administración de Mutuactivos, S.A.U. S.G.I.I.C., certifico la autenticidad de las firmas que anteceden de los señores cuyo nombre figura a su pie, que son todos los miembros del Consejo de Administración de la Sociedad Gestora.

