

RFMI MULTIGESTIÓN, F.I.

**Informe de auditoría,
cuentas anuales al 31 de diciembre de 2013 e
informe de gestión del ejercicio 2013**



INFORME DE AUDITORÍA DE CUENTAS ANUALES

Al Consejo de Administración de UBS Gestión, S.G.I.L.C., S.A.U.

Hemos auditado las cuentas anuales de RFMI Multigestión, F.I., que comprenden el balance de situación al 31 de diciembre de 2013, la cuenta de pérdidas y ganancias, el estado de cambios en el patrimonio neto y la memoria correspondientes al ejercicio anual terminado en dicha fecha. Los Administradores de la Sociedad Gestora son responsables de la formulación de las cuentas anuales del Fondo, de acuerdo con el marco normativo de información financiera aplicable al Fondo (que se identifica en la Nota 2 de la memoria adjunta) y, en particular, con los principios y criterios contables contenidos en el mismo. Nuestra responsabilidad es expresar una opinión sobre las citadas cuentas anuales en su conjunto, basada en el trabajo realizado de acuerdo con la normativa reguladora de la actividad de auditoría de cuentas vigente en España, que requiere el examen, mediante la realización de pruebas selectivas, de la evidencia justificativa de las cuentas anuales y la evaluación de si su presentación, los principios y criterios contables utilizados y las estimaciones realizadas, están de acuerdo con el marco normativo de información financiera que resulta de aplicación.

En nuestra opinión, las cuentas anuales del ejercicio 2013 adjuntas expresan, en todos los aspectos significativos, la imagen fiel del patrimonio y de la situación financiera de RFMI Multigestión, F.I. al 31 de diciembre de 2013, así como de los resultados de sus operaciones correspondientes al ejercicio anual terminado en dicha fecha, de conformidad con el marco normativo de información financiera que resulta de aplicación y, en particular, con los principios y criterios contables contenidos en el mismo.

El informe de gestión adjunto del ejercicio 2013 contiene las explicaciones que los Administradores de la Sociedad Gestora consideran oportunas sobre la situación del Fondo, la evolución de sus negocios y sobre otros asuntos y no forma parte integrante de las cuentas anuales. Hemos verificado que la información contable que contiene el citado informe de gestión concuerda con la de las cuentas anuales del ejercicio 2013. Nuestro trabajo como auditores se limita a la verificación del informe de gestión con el alcance mencionado en este mismo párrafo y no incluye la revisión de información distinta de la obtenida a partir de los registros contables del Fondo.


PricewaterhouseCoopers Auditores, S.L.

José Antonio Simón
Socio - Auditor de Cuentas

10 de abril de 2014



PricewaterhouseCoopers Auditores, S.L., Torre PwC, Pº de la Castellana 259 B, 28046 Madrid, España
Tel.: +34 915 684 400 / +34 902 021 111, Fax: +34 913 083 566, www.pwc.com/es



OL6239792

CLASE 8.ª


RFMI Multigestión, F.I.

Balances de situación al 31 de diciembre de 2013 y 2012
(Expresados en euros)

ACTIVO	2013	2012
Activo no corriente	-	5,46
Inmovilizado intangible	-	-
Inmovilizado material	-	-
Bienes inmuebles de uso propio	-	-
Mobiliario y enseres	-	-
Activos por impuesto diferido	-	5,46
Activo corriente	111 706 361,13	108 842 990,05
Deudores	725 039,61	596 190,44
Cartera de Inversiones financieras	109 686 015,25	107 524 896,31
Cartera interior	47 290 041,81	27 666 700,92
Valores representativos de deuda	27 944 460,18	14 250 766,77
Instrumentos de patrimonio	431 366,43	394 595,46
Instituciones de Inversión Colectiva	1 308 886,17	1 248 848,94
Depósitos en Entidades de Crédito	17 605 329,03	11 763 363,75
Derivados	-	9 126,00
Otros	-	-
Cartera exterior	61 674 084,02	79 354 774,19
Valores representativos de deuda	10 530 391,56	19 342 288,31
Instrumentos de patrimonio	4 335 783,27	2 122 043,51
Instituciones de Inversión Colectiva	46 807 909,19	57 857 970,61
Depósitos en Entidades de Crédito	-	-
Derivados	-	32 471,76
Otros	-	-
Intereses de la cartera de inversión	721 889,42	503 421,20
Inversiones morosas, dudosas o en litigio	-	-
Periodificaciones	-	-
Tesorería	1 295 306,27	721 903,30
TOTAL ACTIVO	111 706 361,13	108 842 995,51



CLASE 8.ª




OL6239793

RFMI Multigestión, F.I.

Balances de situación al 31 de diciembre de 2013 y 2012
(Expresados en euros)

PATRIMONIO Y PASIVO	2013	2012
Patrimonio atribuido a partícipes o accionistas	111 576 415,81	108 686 528,52
Fondos reembolsables atribuidos a partícipes o accionistas	111 576 415,81	108 686 528,52
Capital	-	-
Partícipes	108 574 057,22	105 088 667,72
Prima de emisión	-	-
Reservas	-	-
(Acciones propias)	-	-
Resultados de ejercicios anteriores	-	-
Otras aportaciones de socios	-	-
Resultado del ejercicio	3 002 358,59	3 597 860,80
(Dividendo a cuenta)	-	-
Ajustes por cambios de valor en inmovilizado material de uso propio	-	-
Otro patrimonio atribuido	-	-
Pasivo no corriente	-	-
Provisiones a largo plazo	-	-
Deudas a largo plazo	-	-
Pasivos por impuesto diferido	-	-
Pasivo corriente	129 945,32	156 466,99
Provisiones a corto plazo	-	-
Deudas a corto plazo	-	-
Acreedores	129 563,31	152 891,24
Pasivos financieros	-	-
Derivados	382,01	3 575,75
Periodificaciones	-	-
TOTAL PATRIMONIO Y PASIVO	111 706 361,13	108 842 995,51
CUENTAS DE ORDEN	2013	2012
Cuentas de compromiso	375 494,11	2 802 330,02
Compromisos por operaciones largas de derivados	-	309 966,62
Compromisos por operaciones cortas de derivados	375 494,11	2 492 363,40
Otras cuentas de orden	-	874 756,56
Valores cedidos en préstamo por la IIC	-	-
Valores aportados como garantía por la IIC	-	-
Valores recibidos en garantía por la IIC	-	-
Capital nominal no suscrito ni en circulación	-	-
Pérdidas fiscales a compensar	-	874 756,56
Otros	-	-
TOTAL CUENTAS DE ORDEN	375 494,11	3 677 086,58



0L6239794

CLASE 8.ª

RFMI Multigestión, F.I.

Cuentas de pérdidas y ganancias correspondientes a los ejercicios anuales terminados el 31 de diciembre de 2013 y 2012
(Expresadas en euros)

	<u>2013</u>	<u>2012</u>
Comisiones de descuento por suscripciones y/o reembolsos	-	-
Comisiones retrocedidas a la Institución de Inversión Colectiva	50 929,28	54 283,20
Gastos de personal	-	-
Otros gastos de explotación	<u>(414 259,34)</u>	<u>(577 109,00)</u>
Comisión de gestión	(307 464,43)	(447 649,06)
Comisión de depositario	(85 780,73)	(93 242,81)
Ingreso/gasto por compensación compartimento	-	-
Otros	(21 014,18)	(36 217,13)
Amortización del inmovilizado material	-	-
Excesos de provisiones	-	-
Deterioro y resultados por enajenaciones de inmovilizado	-	-
Resultado de explotación	(363 330,06)	(522 825,80)
Ingresos financieros	1 534 636,53	1 423 866,61
Gastos financieros	(69,77)	(161,58)
Variación del valor razonable en instrumentos financieros	<u>543 565,45</u>	<u>1 623 017,30</u>
Por operaciones de la cartera interior	450 046,11	107 677,80
Por operaciones de la cartera exterior	206 870,28	1 520 887,05
Por operaciones con derivados	(113 350,94)	(5 547,55)
Otros	-	-
Diferencias de cambio	(67 739,57)	11 219,31
Deterioro y resultado por enajenaciones de instrumentos financieros	<u>1 385 749,25</u>	<u>1 090 520,27</u>
Deterioros	-	-
Resultados por operaciones de la cartera interior	361 559,01	48 294,96
Resultados por operaciones de la cartera exterior	1 033 869,12	1 147 738,86
Resultados por operaciones con derivados	(9 678,88)	(105 513,55)
Otros	-	-
Resultado financiero	3 396 141,89	4 148 461,91
Resultado antes de impuestos	3 032 811,83	3 625 636,11
Impuesto sobre beneficios	(30 453,24)	(27 775,31)
RESULTADO DEL EJERCICIO	<u>3 002 358,59</u>	<u>3 597 860,80</u>

RFMI Multigestión, F.I.


Estado de cambios en el patrimonio neto correspondiente al ejercicio anual terminado el 31 de diciembre de 2013
(Expresado en euros)

A) Estado de ingresos y gastos reconocidos	
Resultado de la cuenta de pérdidas y ganancias	3 002 358,59
Total ingresos y gastos imputados directamente en el patrimonio atribuido a partícipes y accionistas	-
Total transferencias a la cuenta de pérdidas y ganancias	-
Total de ingresos y gastos reconocidos	3 002 358,59

B) Estado total de cambios en el patrimonio neto								
Saldo al 31 de diciembre de 2012	105 088 667,72	Participes	Reservas	Resultados de ejercicios anteriores	Resultado del ejercicio	(Dividendo a cuenta)	Otro patrimonio atribuido	Total
Ajustes por cambios de criterio	-	-	-	-	3 597 860,80	-	-	108 686 528,52
Ajustes por errores	-	-	-	-	-	-	-	-
Saldo ajustado	105 088 667,72	-	-	-	3 597 860,80	-	-	108 686 528,52
Total ingresos y gastos reconocidos	-	-	-	-	3 002 358,59	-	-	3 002 358,59
Aplicación del resultado del ejercicio	3 597 860,80	-	-	-	(3 597 860,80)	-	-	-
Operaciones con partícipes	-	-	-	-	-	-	-	-
Suscripciones	153 800,00	-	-	-	-	-	-	153 800,00
Reembolsos	(266 271,30)	-	-	-	-	-	-	(266 271,30)
Otras variaciones del patrimonio	-	-	-	-	-	-	-	-
Saldo al 31 de diciembre de 2013	108 574 057,22	-	-	-	3 002 358,59	-	-	111 576 415,81



CLASE 8.ª



OL6239795

RFMI Multigestión, F.I.


Estado de cambios en el patrimonio neto correspondiente al ejercicio anual terminado el 31 de diciembre de 2012
(Expresado en euros)

A) Estado de ingresos y gastos reconocidos	
Resultado de la cuenta de pérdidas y ganancias	3 597 860,80
Total ingresos y gastos imputados directamente en el patrimonio atribuido a participes y accionistas	-
Total transferencias a la cuenta de pérdidas y ganancias	-
Total de ingresos y gastos reconocidos	3 597 860,80

B) Estado total de cambios en el patrimonio neto	Participes	Reservas	Resultados de ejercicios anteriores	Resultado del ejercicio	(Dividendo a cuenta)	Otro patrimonio atribuido	Total
Saldo al 31 de diciembre de 2011	129 301 699,64	-	-	(906 030,31)	-	-	128 395 669,33
Ajustes por cambios de criterio	-	-	-	-	-	-	-
Ajustes por errores	-	-	-	-	-	-	-
Saldo ajustado	129 301 699,64	-	-	(906 030,31)	-	-	128 395 669,33
Total ingresos y gastos reconocidos	-	-	-	3 597 860,80	-	-	3 597 860,80
Aplicación del resultado del ejercicio	(906 030,31)	-	-	906 030,31	-	-	-
Operaciones con participes	605 560,86	-	-	-	-	-	605 560,86
Suscripciones	(23 912 562,47)	-	-	-	-	-	(23 912 562,47)
Reembolsos	-	-	-	-	-	-	-
Otras variaciones del patrimonio	-	-	-	-	-	-	-
Saldo al 31 de diciembre de 2012	105 088 667,72	-	-	3 597 860,80	-	-	108 686 528,52




CLASE 8.ª



0L6239796



CLASE 8.ª



0L6239797

RFMI Multigestión, F.I.

Memoria de las cuentas anuales correspondiente al ejercicio anual terminado el 31 de diciembre de 2013
(Expresada en euros)

1. Actividad y gestión del riesgo

a) Actividad

RFMI Multigestión, F.I., en lo sucesivo el Fondo, fue constituido en Madrid el 10 de junio de 2010. Tiene su domicilio social en C/ María de Molina 4, Madrid.

El Fondo se encuentra inscrito en el Registro de Fondos de Inversión de la Comisión Nacional del Mercado de Valores (C.N.M.V.) desde el 11 de junio de 2010 con el número 4.241, adquiriendo, a efectos legales, la consideración de Fondo de Inversión a partir de entonces.

De conformidad con lo dispuesto en el artículo 1º de la Ley 35/2003 y sucesivas modificaciones, el objeto social de las Instituciones de Inversión Colectiva es la captación de fondos, bienes o derechos del público para gestionarlos e invertirlos en bienes, derechos, valores u otros instrumentos, financieros o no, siempre que el rendimiento del Inversor se establezca en función de los resultados colectivos.

La gestión y administración del Fondo está encomendada a UBS Gestión, S.G.I.I.C., S.A.U., sociedad participada al 100% por UBS Bank, S.A.U., que adicionalmente es la Entidad Depositaria del Fondo. Dicha Entidad Depositaria debe desarrollar determinadas funciones de vigilancia, supervisión, custodia y administración para el Fondo, de acuerdo a lo establecido en la Orden EHA 596/2008, de 5 de marzo.

Durante el ejercicio 2012 y hasta el 9 de enero de 2013, la Sociedad Gestora ha tenido firmada la delegación de gestión de los activos que integran el patrimonio del Fondo, gestionando un 25% de los activos del Fondo cada una de las siguientes sociedades gestoras: Lombard Odier Darier Hentsch Gestión (España), S.G.I.I.C., S.A., Credit Suisse Gestión, S.G.I.I.C., S.A. y BNP Paribas Investment Partners, S.G.I.I.C., S.A. El día 10 de enero, se ha revocado la delegación de gestión de Lombard Odier Darier Hentsch Gestión (España), S.G.I.I.C., S.A. y Credit Suisse Gestión, S.G.I.I.C., S.A.

A partir de dicha fecha y durante el ejercicio 2013, la Sociedad Gestora ha tenido delegada la gestión del 25% de los activos que integran el patrimonio del Fondo a BNP Paribas Investment Partners, S.G.I.I.C., S.A.



CLASE 8.ª




0L6239798

RFMI Multigestión, F.I.

Memoria de las cuentas anuales correspondiente al ejercicio anual terminado el 31 de diciembre de 2013
(Expresada en euros)

El Fondo está sometido a la normativa legal específica de los Fondos de Inversión, recogida principalmente por el Real Decreto 1082/2012, de 13 de julio y sucesivas modificaciones, por el que se aprueba el Reglamento de desarrollo de la Ley 35/2003 y sucesivas modificaciones, de Instituciones de Inversión Colectiva. Los principales aspectos de esta normativa que le son aplicables son los siguientes:

- El patrimonio mínimo deberá situarse en 3.000.000 euros.
- El número de partícipes del Fondo no podrá ser inferior a 100.
- Cuando por circunstancias del mercado o por el obligatorio cumplimiento de la normativa en vigor, el patrimonio o el número de partícipes de un fondo, o de uno de sus compartimentos, descendieran de los mínimos establecidos en el Real Decreto 1082/2012, dichas Instituciones gozarán del plazo de un año, durante el cual podrán continuar operando como tales.
- Los valores mobiliarios y demás activos financieros del Fondo no pueden pignorar ni constituirse en garantía de ninguna clase, salvo para servir de garantía de las operaciones que el Fondo realice en los mercados secundarios oficiales de derivados, y deben estar bajo la custodia de las Entidades legalmente habilitadas para el ejercicio de esta función.
- Se establecen unos porcentajes máximos de obligaciones frente a terceros y de concentración de inversiones.
- El Fondo debe cumplir con un coeficiente mínimo de liquidez del 3% del promedio mensual de su patrimonio, que debe materializarse en efectivo, en depósitos o cuentas a la vista en el Depositario o en otra entidad de crédito si el Depositario no tiene esta consideración, o en compraventas con pacto de recompra a un día de valores de Deuda Pública.
- El Fondo se encuentra sujeto a unos límites generales a la utilización de instrumentos derivados por riesgo de mercado, así como a unos límites por riesgo de contraparte.



0L6239799

CLASE 8.ª

RFMI Multigestión, F.I.

Memoria de las cuentas anuales correspondiente al ejercicio anual terminado el 31 de diciembre de 2013
(Expresada en euros)

De acuerdo con el Reglamento de Gestión del Fondo, la Sociedad Gestora percibirá una comisión anual en concepto de gastos de gestión que no excederá del 2,25% sobre el patrimonio del Fondo. Durante el ejercicio 2012 y hasta el 9 de enero de 2013, se ha aplicado el porcentaje del 0,30% a la Sociedad Gestora UBS Gestión, S.G.I.I.C., S.A.U. y un porcentaje del 0,33% a las Sociedades Gestoras Lombard Odier Darier Hentsch Gestión (España), S.G.I.I.C., S.A., Credit Suisse Gestión, S.G.I.I.C., S.A. y BNP Paribas Investment Partners, S.G.I.I.C., S.A., respectivamente, en función del patrimonio que gestionaba cada una de ellas.

Desde dicha fecha y durante el ejercicio 2013, se ha aplicado un porcentaje del 0,173% a la Sociedad Gestora UBS Gestión, S.G.I.I.C., S.A.U. y un porcentaje del 0,095% a la Sociedad Gestora BNP Paribas Investment Partners, S.G.I.I.C., S.A., respectivamente, sobre el patrimonio que gestiona cada una de ellas. Dicha comisión no puede superar el 0,28% del patrimonio total del Fondo.

Igualmente el Reglamento de Gestión del Fondo establece una remuneración de la Entidad Depositaria que no podrá exceder del 0,20% anual del patrimonio custodiado. Durante los ejercicios 2013 y 2012 la comisión de depositaria se calcula como un porcentaje sobre el patrimonio de la Sociedad de acuerdo a los siguientes tramos, expresados en euros:

Tramos	Comisión aplicada
Hasta 50.000.000 euros	0,09%
Desde 50.000.001 euros hasta 100.000.000 euros	0,07%
Desde 100.000.001 euros hasta 150.000.000 euros	0,06%
Desde 150.000.001 euros hasta 200.000.000 euros	0,05%
A partir de 200.000.001 euros	0,04%

Adicionalmente, UBS Gestión, S.G.I.I.C., S.A.U., percibe una comisión anual en concepto de gastos de administración calculada sobre el patrimonio del Fondo, la cual durante los ejercicios 2013 y 2012 ha sido del 0,05% sobre el patrimonio del Fondo.

Al 31 de diciembre de 2013 y 2012, la Sociedad Gestora no aplica a los partícipes del Fondo comisión sobre el importe de las participaciones suscritas, ni sobre el importe de las participaciones reembolsadas.



CLASE 8.ª



OL6239800

RFMI Multigestión, F.I.

Memoria de las cuentas anuales correspondiente al ejercicio anual terminado el 31 de diciembre de 2013
(Expresada en euros)

Además, el Fondo tiene suscrito con la Entidad Depositaria UBS Bank, S.A.U. un acuerdo por el cual esta última, en su actividad de comercializador de Instituciones de Inversión Colectiva extranjeras, se compromete a devolver a RFMI Multigestión, F.I., aquellas comisiones percibidas por ella con motivo de los acuerdos de comercialización que la entidad mantiene con las entidades gestoras de las citadas Instituciones de Inversión Colectiva extranjeras. Como consecuencia de este acuerdo, el Fondo ha recibido durante los ejercicios 2013 y 2012 unos ingresos que se recogen, entre otros conceptos, dentro del epígrafe de "Comisiones retrocedidas a la Institución de Inversión Colectiva" de la cuenta de pérdidas y ganancias adjunta ascienden a 50.929,28 euros y 54.283,20 euros, respectivamente.


b) Gestión del riesgo

La política de inversión del Fondo, así como la descripción de los principales riesgos asociados, se detallan en el folleto registrado y a disposición del público en el registro correspondiente de la C.N.M.V.

Debido a la operativa en mercados financieros del Fondo, los principales riesgos a los que se encuentra expuesto son los siguientes:



CLASE 8.ª



OL6239801

RFMI Multigestión, F.I.

Memoria de las cuentas anuales correspondiente al ejercicio anual terminado el 31 de diciembre de 2013
(Expresada en euros)

- **Riesgo de mercado:** representa el riesgo de incurrir en pérdidas debido a movimientos adversos en los precios de mercado de los activos financieros en los que opera el Fondo. Entre dichos riesgos, los más significativos son los tipos de interés, los tipos de cambio y las cotizaciones de los títulos que el Fondo tenga en cartera.
- **Riesgo de crédito:** se trata del riesgo de que puedan originarse pérdidas potenciales debidas a cambios en la capacidad o intención de la contraparte de cumplir sus obligaciones financieras con el Fondo.
- **Riesgo de liquidez:** se produce cuando el Fondo no puede atender las peticiones de reembolso de sus partícipes por encontrarse con dificultades en el momento de realizar en mercado los activos en cartera.

La Sociedad Gestora tiene establecidos los mecanismos necesarios para controlar la exposición a los riesgos de mercado, crédito y liquidez. En este sentido, el control de los coeficientes normativos mencionados en el apartado 1.a), anterior, limitan la exposición a dichos riesgos.

2. Bases de presentación de las cuentas anuales


a) Imagen fiel

Las cuentas anuales, formuladas por los Administradores de la Sociedad Gestora del Fondo, han sido preparadas a partir de los registros contables del Fondo, habiéndose aplicado las disposiciones legales vigentes en materia contable que le son aplicables, con el objeto de mostrar la imagen fiel de su patrimonio, de su situación financiera y de sus resultados.

Las cuentas anuales adjuntas se encuentran pendientes de aprobación por el Consejo de Administración de la Sociedad Gestora, si bien los Administradores estiman que serán aprobadas sin modificaciones significativas.



CLASE 8.ª



0L6239802

RFMI Multigestión, F.I.

Memoria de las cuentas anuales correspondiente al ejercicio anual terminado el 31 de diciembre de 2013
(Expresada en euros)

b) Principios contables

Para la elaboración de estas cuentas anuales se han seguido los principios y criterios contables y de clasificación recogidos, fundamentalmente, en la Circular 3/2008 de la C.N.M.V. y sucesivas modificaciones. Los principios más significativos se describen en la Nota 3. No existe ningún principio contable de aplicación obligatoria que, siendo significativo su efecto sobre estas cuentas anuales, se haya dejado de aplicar.

c) Comparabilidad

Las cuentas anuales al 31 de diciembre de 2013 se presentan atendiendo a la estructura y principios contables establecidos en la normativa vigente de la C.N.M.V.

Los Administradores de la Entidad presentan, a efectos comparativos, con cada una de las partidas del balance de situación, de la cuenta de pérdidas y ganancias y del estado de cambios en el patrimonio neto, además de las cifras del ejercicio 2013, las correspondientes al ejercicio anterior.

No se han producido modificaciones contables que afecten significativamente a la comparación entre las cuentas anuales de los ejercicios 2013 y 2012.

d) Estimaciones contables y corrección de errores


En determinadas ocasiones los Administradores de la Sociedad Gestora han realizado estimaciones para obtener la valoración de algunos activos, pasivos, ingresos, gastos y compromisos que figuran registrados en las cuentas anuales. Dichas estimaciones se refieren, principalmente, al valor razonable y a las posibles pérdidas por deterioro de determinados activos financieros, si las hubiera. Aún cuando éstas se consideren las mejores estimaciones posibles, en base a la información existente en el momento del cálculo, acontecimientos futuros podrían obligar a modificarlas prospectivamente, de acuerdo con la normativa vigente.

En cualquier caso, el valor liquidativo del Fondo se verá afectado por las fluctuaciones de los precios del mercado y otros riesgos asociados a las inversiones financieras.

No existen cambios en las estimaciones contables ni errores que se hubieran producido en ejercicios anteriores y hayan sido detectados durante los ejercicios 2013 y 2012.



CLASE 8.ª



0L6239803

RFMI Multigestión, F.I.

Memoria de las cuentas anuales correspondiente al ejercicio anual terminado el 31 de diciembre de 2013
(Expresada en euros)

Las cifras contenidas en los documentos que componen estas cuentas anuales, el balance de situación, la cuenta de pérdidas y ganancias, el estado de cambios en el patrimonio neto y esta memoria, están expresadas en euros, excepto cuando se indique expresamente.

3. Resumen de los principios contables y normas de valoración más significativos

Los principios contables más significativos aplicados en la formulación de estas cuentas anuales han sido los siguientes:

a) Principio de empresa en funcionamiento

En la elaboración de las cuentas anuales se ha considerado que la gestión del Fondo continuará en el futuro previsible. Por tanto, la aplicación de las normas contables no está encaminada a determinar el valor del patrimonio a efectos de su transmisión global o parcial ni el importe resultante en caso de su liquidación.

b) Principio del devengo

Los ingresos y gastos se registran contablemente en función del periodo en que se devengan, con independencia de cuando se produce su cobro o pago efectivo.

c) Deudores

La valoración inicial se realiza por su valor razonable que, salvo evidencia en contrario, es el precio de la transacción, que equivale al valor razonable de la contraprestación entregada más los costes de transacción que les sean directamente atribuibles.

La valoración posterior se hace a su coste amortizado. Los intereses devengados se contabilizan en la cuenta de pérdidas y ganancias aplicando el método del tipo de interés efectivo. No obstante, aquellas partidas cuyo importe se espere recibir en un plazo de tiempo inferior a un año se valoran por su valor nominal.

Las pérdidas por deterioro del valor de las partidas a cobrar se calculan teniendo en cuenta los flujos de efectivo futuros estimados, descontados al tipo de interés efectivo calculado en el momento del reconocimiento. Las correcciones valorativas por deterioro así como su reversión se reconocen como un gasto o un ingreso en la cuenta de pérdidas y ganancias.



CLASE 8.ª



0L6239804

RFMI Multigestión, F.I.

Memoria de las cuentas anuales correspondiente al ejercicio anual terminado el 31 de diciembre de 2013
(Expresada en euros)

d) Cartera de inversiones financieras

Los activos de la cartera de inversiones financieras han sido considerados como activos financieros a valor razonable con cambios en la cuenta de pérdidas y ganancias. Los principales productos financieros recogidos en la cartera, así como la determinación de su valor razonable se describen a continuación:

- Valores representativos de deuda: valores que suponen una deuda para su emisor y que devengan una remuneración consistente en un interés establecido contractualmente.

El valor razonable de los valores representativos de deuda cotizados se determina por los precios de cotización en un mercado, siempre y cuando éste sea activo y los precios se obtengan de forma consistente. Cuando no estén disponibles precios de cotización el valor razonable se corresponde con el precio de la transacción más reciente siempre que no haya habido un cambio significativo en las circunstancias económicas desde el momento de la transacción.

Los intereses devengados no cobrados de valores representativos de deuda se periodifican de acuerdo con el tipo de interés efectivo y forman parte del resultado del ejercicio.

- Instrumentos de patrimonio: instrumentos financieros emitidos por otras entidades, tales como acciones y cuotas participativas, que tienen la naturaleza de instrumentos de capital para el emisor.

El valor razonable de los instrumentos de patrimonio cotizados lo establece el cambio oficial de cierre del día de la fecha del balance, si existe, o inmediato hábil anterior o el cambio medio ponderado si no existiera precio oficial de cierre.

- Depósitos en entidades de crédito: depósitos que el Fondo mantiene en entidades de crédito, a excepción de los saldos que se recogen en el epígrafe de "Tesorería".

Se considera valor razonable el precio que iguala el rendimiento interno de la inversión a los tipos de mercado vigentes en cada momento.



CLASE 8.ª



OL6239805

RFMI Multigestión, F.I.

Memoria de las cuentas anuales correspondiente al ejercicio anual terminado el 31 de diciembre de 2013
(Expresada en euros)

- Acciones o participaciones de otras Instituciones de Inversión Colectiva: su valor razonable se establece en función del valor liquidativo o valor de cotización del día de referencia. En el caso de que para el día de referencia no se calculara un valor liquidativo, se utiliza el último valor liquidativo disponible. Para las inversiones en Instituciones de Inversión Colectiva de Inversión Libre, Instituciones de Inversión Colectiva de Instituciones de Inversión Colectiva de Inversión Libre e Instituciones de Inversión Colectiva extranjeras similares, según el artículo 48.1. j) del Real Decreto 1082/2012, se utilizan, en su caso, valores liquidativos estimados.
- Derivados: incluye, entre otros, las diferencias de valor en los contratos de futuros y forwards, las primas pagadas/cobradas por warrants y opciones compradas/emitidas, cobros o pagos asociados a los contratos de permuta financiera, así como las inversiones en productos estructurados.

El valor del cambio oficial de cierre el día de referencia determina su valor razonable. Para los no negociados en mercados organizados, la Sociedad Gestora establece un modelo de valoración en función de las condiciones específicas establecidas en la Circular 3/1998 de la C.N.M.V., derogada por la Circular 6/2010, de 21 de diciembre de 2010, de la C.N.M.V.

Los activos en los que concurra un deterioro notorio e irreparable de su inversión, se darán de baja con cargo a la cuenta de pérdidas y ganancias.


Los activos y pasivos financieros se dan de baja en el balance cuando se traspasan, sustancialmente, todos los riesgos y beneficios inherentes a la propiedad de los mismos.

e) Adquisición y cesión temporal de activos

Las adquisiciones temporales de activos o adquisiciones con pacto de retrocesión se contabilizan por el importe efectivo desembolsado, cualquiera que sean los instrumentos subyacentes, en la cuenta de activo correspondiente.

La diferencia entre este importe y el precio de retrocesión se imputa como ingreso en la cuenta de pérdidas y ganancias utilizando el método del tipo de interés efectivo.

Las diferencias de valor razonable se imputan en la cuenta de pérdidas y ganancias en el epígrafe de "Variación del valor razonable en instrumentos financieros".



OL6239806

CLASE 8.ª

RFMI Multigestión, F.I.

Memoria de las cuentas anuales correspondiente al ejercicio anual terminado el 31 de diciembre de 2013
(Expresada en euros)

La cesión en firme del activo adquirido temporalmente se registra como pasivo financiero a valor razonable con cambios en pérdidas y ganancias.

f) Instrumentos de patrimonio

Los instrumentos de patrimonio cotizados se registran en el momento de su contratación por el valor razonable de la contraprestación entregada, incluyendo los costes de transacción explícitos directamente atribuibles a la operación.

Las diferencias que surjan como consecuencia de los cambios en el valor razonable de estos activos se reflejan en la cuenta de pérdidas y ganancias de la siguiente forma: las diferencias negativas o diferencias positivas se registran bajo el epígrafe de "Deterioro y resultado por enajenaciones de instrumentos financieros" o de "Variación del valor razonable en instrumentos financieros por operaciones de la cartera interior o exterior", según los cambios se hayan liquidado o no, utilizando como contrapartida la cuenta de "Instrumentos de patrimonio", de la cartera interior o exterior del activo del balance.

g) Valores representativos de deuda

Los valores representativos de deuda se registran en el momento de su liquidación por el valor razonable de la contraprestación entregada, incluyendo los costes de transacción explícitos directamente atribuibles a la operación.


Las diferencias que surjan como consecuencia de los cambios en el valor razonable de estos activos se reflejan en la cuenta de pérdidas y ganancias de la siguiente forma: las diferencias negativas o diferencias positivas se registran bajo el epígrafe de "Deterioro y resultado por enajenaciones de instrumentos financieros" o de "Variación del valor razonable en instrumentos financieros por operaciones de la cartera interior o exterior", según los activos se hayan liquidado o no, utilizando como contrapartida la cuenta de "Valores representativos de deuda", de la cartera interior o exterior del activo del balance.

h) Operaciones de derivados, excepto permutas financieras

Las operaciones de derivados se registran en el momento de su contratación y hasta el momento de cierre de la posición o el vencimiento del contrato, en el epígrafe correspondiente de cuentas de orden, por el importe nominal comprometido.



CLASE 8.ª



0L6239807

RFMI Multigestión, F.I.

Memoria de las cuentas anuales correspondiente al ejercicio anual terminado el 31 de diciembre de 2013
(Expresada en euros)

Los fondos depositados en concepto de garantía tienen la consideración contable de depósito cedido, registrándose en el capítulo correspondiente del epígrafe de "Deudores" del activo en el balance de situación.

El valor razonable de los valores aportados en garantía se registra en cuentas de orden en el epígrafe de "Valores aportados como garantía por la Institución de Inversión Colectiva".

Las primas resultantes de las opciones compradas o emitidas se reflejan en el epígrafe de "Derivados" del activo o pasivo del balance, en la fecha de ejecución de la operación.

Las diferencias que surjan como consecuencia de los cambios en el valor razonable de estos activos se reflejan en la cuenta de pérdidas y ganancias de la siguiente forma: las diferencias negativas o diferencias positivas se registran bajo el epígrafe de "Resultados por operaciones con derivados" o de "Variación del valor razonable en instrumentos financieros por operaciones con derivados", según éstos se hayan liquidado o no, utilizando como contrapartida el epígrafe de "Derivados", de la cartera interior o exterior del activo o del pasivo corriente del balance.

i) Moneda extranjera

En el caso de partidas monetarias que sean tesorería, débitos y créditos, las diferencias de cambio, tanto positivas como negativas, se reconocen en la cuenta de pérdidas y ganancias bajo el epígrafe de "Diferencias de cambio".

Para el resto de partidas monetarias y no monetarias que forman parte de la cartera de instrumentos financieros, las diferencias de cambio se tratan conjuntamente con las pérdidas y ganancias derivadas de la valoración.

j) Valor liquidativo de las participaciones

La determinación del patrimonio del Fondo a los efectos del cálculo del valor liquidativo de las correspondientes participaciones que lo componen, se realiza de acuerdo con los criterios establecidos en la Circular 6/2008, de 26 de noviembre, de la C.N.M.V.



CLASE 8.ª



0L6239808

RFMI Multigestión, F.I.

Memoria de las cuentas anuales correspondiente al ejercicio anual terminado el 31 de diciembre de 2013
(Expresada en euros)

k) Suscripciones y reembolsos

Las suscripciones y reembolsos de participaciones se contabilizan por el importe efectivamente suscrito o reembolsado con abono o cargo, respectivamente, al capítulo de "Partícipes" de pasivo del balance de situación del Fondo.

De conformidad con el Reglamento de Gestión del Fondo, el precio de las participaciones será el valor liquidativo correspondiente al mismo día de la solicitud del interesado, determinándose de este modo tanto el número de participaciones suscritas o reembolsadas, como el efectivo a reembolsar en su caso. Durante el periodo que media entre la solicitud y la determinación efectiva del precio de las participaciones, el importe solicitado se registra en el capítulo de "Solicitudes de suscripción pendientes de asignar participaciones" del pasivo del balance de situación del Fondo.

l) Impuesto sobre beneficios

La cuenta de pérdidas y ganancias recoge el gasto por el Impuesto sobre beneficios, en cuyo cálculo se contempla el efecto del diferimiento de las diferencias producidas entre la base imponible del impuesto y el resultado contable antes de aplicar el impuesto que revierte en periodos subsiguientes.

Los pasivos por impuestos diferidos se reconocen siempre, en cambio los activos por impuestos diferidos sólo se reconocen en la medida en que resulte probable que la Institución disponga de ganancias fiscales futuras que permitan la aplicación de estos activos.

Los derechos a compensar en ejercicios posteriores por las pérdidas fiscales no dan lugar al reconocimiento de un activo por impuesto diferido en ningún caso y sólo se reconocen mediante la compensación del gasto por impuesto con la frecuencia del cálculo del valor liquidativo. Las pérdidas fiscales que puedan compensarse se registran en el epígrafe de "Cuentas de orden - Pérdidas fiscales a compensar".



0L6239809

CLASE 8.ª

RFMI Multigestión, F.I.

Memoria de las cuentas anuales correspondiente al ejercicio anual terminado el 31 de diciembre de 2013
(Expresada en euros)

4. Deudores

El desglose de este epígrafe, al 31 de diciembre de 2013 y 2012, es el siguiente:

	2013	2012
Depósitos de garantía	5 435,18	-
Administraciones Públicas deudoras	714 152,41	581 960,29
Operaciones pendientes de liquidar	-	1 107,91
Otros	5 452,02	13 122,24
	<u>725 039,61</u>	<u>596 190,44</u>

El capítulo de "Administraciones Públicas deudoras" al 31 de diciembre de 2013 y 2012 se desglosa tal y como sigue:

	2013	2012
Retenciones practicadas en el ejercicio sobre intereses y otros rendimientos de capital mobiliario	453 479,55	258 990,42
Retenciones de ejercicios anteriores	260 672,86	322 969,87
	<u>714 152,41</u>	<u>581 960,29</u>

5. Acreedores

El desglose de este epígrafe, al 31 de diciembre de 2013 y 2012, es el siguiente:

	2013	2012
Administraciones Públicas acreedoras	31 001,54	27 775,31
Operaciones pendientes de liquidar	32,43	-
Otros	98 529,34	125 115,93
	<u>129 563,31</u>	<u>152 891,24</u>



OL6239810

CLASE 8.ª

RFMI Multigestión, F.I.

Memoria de las cuentas anuales correspondiente al ejercicio anual terminado el 31 de diciembre de 2013
(Expresada en euros)

El capítulo de "Administraciones Públicas acreedoras" al 31 de diciembre de 2013 y 2012 se desglosa tal y como sigue:

	2013	2012
Retenciones sobre plusvalías en reembolsos	548,30	-
Impuesto sobre beneficios devengado en el ejercicio	<u>30 453,24</u>	<u>27 775,31</u>
	<u>31 001,54</u>	<u>27 775,31</u>

El capítulo de "Acreedores - Otros" recoge, principalmente, el importe de las comisiones de gestión y depositaría pendientes de pago al cierre del ejercicio correspondiente.

Durante los ejercicios 2013 y 2012, el Fondo no ha realizado pagos que acumularan aplazamientos superiores a los legalmente establecidos. Asimismo, al cierre de los ejercicios 2013 y 2012, el Fondo no tiene saldo alguno pendiente de pago que acumule un aplazamiento superior al plazo legal establecido.


6. Cartera de inversiones financieras

El detalle de la cartera de valores del Fondo, por tipo de activo, al 31 de diciembre de 2013 y 2012 se muestra a continuación:

	2013	2012
Cartera interior	<u>47 290 041,81</u>	<u>27 666 700,92</u>
Valores representativos de deuda	27 944 460,18	14 250 766,77
Instrumentos de patrimonio	431 366,43	394 595,46
Instituciones de Inversión Colectiva	1 308 886,17	1 248 848,94
Depósitos en Entidades de Crédito	17 605 329,03	11 763 363,75
Derivados	-	9 126,00
Cartera exterior	<u>61 674 084,02</u>	<u>79 354 774,19</u>
Valores representativos de deuda	10 530 391,56	19 342 288,31
Instrumentos de patrimonio	4 335 783,27	2 122 043,51
Instituciones de Inversión Colectiva	46 807 909,19	57 857 970,61
Derivados	-	32 471,76
Intereses de la cartera de inversión	<u>721 889,42</u>	<u>503 421,20</u>
	<u>109 686 015,25</u>	<u>107 524 896,31</u>



CLASE 8.ª



OL6239811

RFMI Multigestión, F.I.

Memoria de las cuentas anuales correspondiente al ejercicio anual terminado el 31 de diciembre de 2013
(Expresada en euros)

En los Anexos I y II adjuntos, partes integrantes de esta memoria, se detallan la cartera de inversiones financieras y las inversiones en derivados del Fondo, respectivamente, al 31 de diciembre de 2013. En los Anexos III y IV adjuntos, partes integrantes de esta memoria, se detallan la cartera de inversiones financieras y las inversiones en derivados del Fondo, respectivamente, al 31 de diciembre de 2012.

Al 31 de diciembre de 2013 y 2012 todos los títulos recogidos dentro de la cartera inversiones financieras se encuentran depositados en UBS Bank, S.A.U., excepto las participaciones en BNP Paribas Bolsa Española, F.I.M., las cuales se encuentran depositadas en BNP Paribas Gestión de Inversiones, S.G.I.I.C., S.A. y en Maral Macro, F.I. y March Vini Cartera, F.I., las cuales se encuentran depositadas en Abante Asesores Gestión, S.G.I.I.C., S.A. y March Gestión de Fondos, S.G.I.I.C., S.A., respectivamente, así como los depósitos con otras entidades financieras distintas al Depositario.

7. Tesorería

El detalle de este epígrafe al cierre de los ejercicios 2013 y 2012, se muestra a continuación:


	2013	2012
Cuentas en el depositario	1 275 078,59	700 455,95
Otras cuentas de tesorería	<u>20 227,68</u>	<u>21 437,35</u>
	<u>1 295 306,27</u>	<u>721 903,30</u>

Durante los ejercicios 2013 y 2012 el tipo de interés de remuneración de la cuenta en el Depositario ha sido durante cada uno de dichos ejercicios del Eonia menos 0,5%.

El detalle del capítulo "Otras cuentas de tesorería" del Fondo al 31 de diciembre de 2013 y 2012, recoge el saldo mantenido en Santander Investment, S.A.



CLASE 8.ª



OL6239812

RFMI Multigestión, F.I.

Memoria de las cuentas anuales correspondiente al ejercicio anual terminado el 31 de diciembre de 2013
(Expresada en euros)

8. Patrimonio atribuido a partícipes

Las participaciones por las que está representado el Fondo son de iguales características, representadas por certificados nominativos sin valor nominal y que confieren a sus propietarios un derecho de propiedad sobre dicho patrimonio.

El valor liquidativo de cada participación al 31 de diciembre de 2013 y 2012 se ha obtenido de la siguiente forma:

	2013	2012
Patrimonio atribuido a partícipes	<u>111 576 415,81</u>	<u>108 686 528,52</u>
Número de participaciones emitidas	<u>17 718 614,63</u>	<u>17 736 993,50</u>
Valor liquidativo por participación	<u>6,30</u>	<u>6,13</u>
Número de partícipes	<u>99</u>	<u>102</u>

El movimiento del patrimonio atribuido a partícipes durante los ejercicios 2013 y 2012 se recoge en el Estado de cambios en el patrimonio neto correspondiente.

El resultado del ejercicio, una vez considerado el Impuesto sobre beneficios, se distribuirá en la cuenta de "Partícipes" del Fondo.


Al 31 de diciembre de 2013 y 2012 el número de partícipes con un porcentaje de participación individualmente superior al 20% asciende al cierre de ejercicio a uno, representando el 98,41% y el 98,31% de la cifra de patrimonio del Fondo, respectivamente, por lo que se considera participación significativa de acuerdo con el artículo 31 del Real Decreto 1082/2012 de Instituciones de Inversión Colectiva.

Al ser el partícipe con participación significativa una persona jurídica, se incluye el detalle del mismo:

	2013	2012
Accionistas		
Fincorporativa, S.L.	<u>98,41%</u>	<u>98,31%</u>
	<u>98,41%</u>	<u>98,31%</u>



CLASE 8.ª



0L6239813

RFMI Multigestión, F.I.

Memoria de las cuentas anuales correspondiente al ejercicio anual terminado el 31 de diciembre de 2013
(Expresada en euros)

De acuerdo con el artículo 6 de Reglamento de Instituciones de Inversión Colectiva, aprobado por el Real Decreto 1082/2012, de 13 de julio, por el que se aprueba el Reglamento de la Ley 35/2003, el número de partícipes de un Fondo de Inversión, no podrá ser inferior a 100. Al 31 de diciembre de 2013, el Fondo únicamente tenía 99 partícipes, no habiendo transcurrido, a la fecha de formulación de estas cuentas anuales, el plazo legalmente establecido para alcanzar el citado número de partícipes.

9. Cuentas de compromiso

En los Anexos II y IV adjuntos, partes integrantes de esta memoria, se detalla la cartera de inversiones en derivados del Fondo al 31 de diciembre de 2013 y 2012, respectivamente.

10. Otras cuentas de orden

El desglose de este epígrafe, al 31 de diciembre de 2013 y 2012, es el siguiente:

	2013	2012
Pérdidas fiscales a compensar	-	874 756,56
	-	874 756,56


11. Administraciones Públicas y situación fiscal

El régimen fiscal del Fondo está regulado por el Real Decreto 4/2004, de 5 de marzo, por el que se aprueba el Texto Refundido de la Ley del Impuesto sobre Sociedades, modificado por la Ley 23/2005, de 18 de noviembre, de reformas en materia tributaria para el impulso a la productividad, por su desarrollo reglamentario recogido en el Real Decreto 1777/2004, de 30 de julio, y sus modificaciones posteriores, encontrándose sujeto en dicho Impuesto a un tipo de gravamen del 1 por 100, siempre que el número de partícipes sea como mínimo el previsto en el artículo quinto de la Ley 35/2003 y sucesivas modificaciones.

El capítulo de "Acreedores - Administraciones Públicas" recoge el Impuesto sobre beneficios devengado en el ejercicio. No existen diferencias significativas entre el resultado contable antes de impuestos del ejercicio y la base imponible del Impuesto sobre beneficios. De acuerdo con la legislación vigente, las declaraciones para los diferentes impuestos a los que el Fondo se halla sujeto no pueden considerarse definitivas hasta haber sido inspeccionadas por las autoridades fiscales o haber transcurrido el plazo de prescripción de cuatro años.



CLASE 8.ª



OL6239814

RFMI Multigestión, F.I.

Memoria de las cuentas anuales correspondiente al ejercicio anual terminado el 31 de diciembre de 2013
(Expresada en euros)

El Fondo tiene abiertos a inspección todos los impuestos a los que está sujeto desde su constitución.

No existen contingencias significativas que pudieran derivarse de una revisión por las autoridades fiscales.

12. Otra información

La Sociedad Gestora realiza por cuenta del Fondo operaciones vinculadas de las previstas en el artículo 67 de la Ley 35/2003 y sucesivas modificaciones y en el artículo 139 del Real Decreto 1082/2012. Para ello, la Sociedad Gestora ha adoptado procedimientos para evitar conflictos de interés y asegurarse de que las operaciones vinculadas se realizan en interés exclusivo del Fondo y a precios de mercado. Los informes periódicos incluyen, según lo establecido en la Circular 4/2008, información sobre las operaciones vinculadas realizadas. Asimismo, incluyen las posibles operaciones vinculadas realizadas por cuenta del Fondo con la Sociedad Gestora o con personas o entidades vinculadas a la Sociedad Gestora, indicando la naturaleza, riesgos y funciones asumidas en dichas operaciones.

Adicionalmente, en la Nota de "Actividad y gestión del riesgo" se indica el importe de las comisiones retrocedidas con origen en las Instituciones de Inversión Colectiva gestionadas por entidades pertenecientes al Grupo de la Sociedad Gestora, en caso de que se hubieran producido durante el ejercicio.

Respecto a la operativa que realiza con el Depositario, en la Nota de "Tesorería" se indican las cuentas que mantiene el Fondo con el Depositario y en los Anexos I y III se recogen las adquisiciones temporales de activos realizadas con éste.


Al tratarse de una entidad que por sus peculiaridades no dispone de empleados ni oficinas y que por su naturaleza debe estar gestionada por una Sociedad Gestora de Instituciones de Inversión Colectiva, los temas relativos a la protección del medio ambiente y la seguridad y salud del trabajador aplican exclusivamente a dicha Sociedad Gestora.

Los honorarios percibidos por PricewaterhouseCoopers Auditores, S.L. por servicios de auditoría de cuentas anuales de los ejercicios 2013 y 2012, asciende a 2 miles de euros, en ambos casos.

RFMI Multigestión, F.I.

Anexo I. Cartera de inversiones financieras al 31 de diciembre de 2013
(Expresado en euros)

Cartera Interior	ISIN	Divisa	Valoración inicial	Intereses	Valor razonable	(Minusvalía) / Plusvalía
Deuda pública						
LETRA DEL TESORO 12/12/2014	ES0101412128	EUR	2 476 850,00	783,49	2 477 156,77	306,77
COMUNIDAD MADRID 5,75% 01/02/2018	ES0000101545	EUR	1 111 350,00	48 133,60	1 114 432,84	3 082,84
COMUNIDAD MADRID 6,213% 21/06/2016	ES0000101446	EUR	1 073 000,00	20 963,40	1 107 009,12	34 009,12
BONO ESTADO ESPAÑA 5,5% 30/07/2017	ES0000012783	EUR	1 112 900,00	17 861,80	1 116 444,36	3 544,36
BONO ESTADO DE ESPAÑA 3,75% 31/10/2018	ES0000012487	EUR	514 179,12	2 688,98	522 395,95	8 216,83
BONO ESTADO ESPAÑA 3,30% 30/07/2016	ES00000123W5	EUR	279 333,25	3 005,42	281 358,59	2 025,34
BONO Y OBLIG ESTADO 5,4% 31/01/2023	ES00000123U9	EUR	782 293,80	34 616,99	779 765,35	(2 528,45)
BONO ESTADO DE ESPAÑA 3,75% 31/10/2018	ES0000012487	EUR	135 715,87	609,64	138 926,63	3 210,76
BONO ESTADO ESPAÑA 4,6% 30/07/2019	ES00000121L2	EUR	1 004 210,60	16 114,16	1 012 788,88	8 578,28
TOTALES Deuda pública			8 489 832,64	144 777,48	8 550 278,49	60 445,85
Renta fija privada cotizada						
AYT CEDULAS CAJAS III 4,75% 04/12/2018	ES0370148019	EUR	1 011 947,11	3 401,48	1 076 692,36	64 745,25
BANKINTER S.A. 2,75% 26/07/2016	ES0413679269	EUR	1 021 000,00	10 112,06	1 034 267,39	13 267,39
BANKINTER S.A. 4,125% 22/03/2017	ES0413679178	EUR	633 275,00	13 303,50	652 431,84	19 156,84
BANESTO 3,75% 07/06/2016	ES0413440266	EUR	1 049 400,00	15 865,49	1 062 426,98	13 026,98
TOTALES Renta fija privada cotizada			3 715 622,11	42 682,53	3 825 818,57	110 196,46
Valores de entidades de crédito garantizados						
IM CEDULAS 4,25% 09/06/2016	ES0347785000	EUR	1 001 850,00	23 494,10	1 034 792,20	32 942,20
BANKIA BANCA PRIVADA GESTION 4,375%	ES0317043000	EUR	1 024 875,00	33 332,31	1 051 006,05	26 131,05
AYT CEDULAS CAJAS III 4,75% 15/06/2016	ES0370148019	EUR	1 018 700,00	22 786,84	1 066 290,56	47 590,56
AYT CEDULAS CAJAS III 4% 20/12/2016	ES0312298104	EUR	1 933 745,66	2 079,32	1 992 949,31	59 203,65
BANKIA, S.A. 4,25% 05/07/2016	ES0414950669	EUR	1 048 650,00	17 661,66	1 054 247,24	5 597,24
LA CAIXA 3% 22/03/2018	ES0440609206	EUR	602 210,00	13 698,28	625 796,51	23 586,51
BSCH 3,625% 06/04/2017	ES0413900210	EUR	626 866,50	11 367,79	645 281,25	18 414,75
TOTALES Valores de entidades de crédito garantizados			7 256 897,16	124 420,30	7 470 363,12	213 465,96
Adquisición temporal de activos con Depositario						
ESTADO DE ESPAÑA 0,27% 02/01/2014	ES0000012783	EUR	2 208 000,00	16,32	2 208 000,00	-
ESTADO DE ESPAÑA 0,27% 02/01/2014	ES0000012783	EUR	2 478 000,00	18,31	2 478 000,00	-
ESTADO DE ESPAÑA 0,27% 02/01/2014	ES0000012783	EUR	3 412 000,00	25,21	3 412 000,00	-
TOTALES Adquisición temporal de activos con Depositario			8 098 000,00	59,84	8 098 000,00	-




0L6239815

CLASE 8.ª

RFMI Multigestión, F.I.

Anexo I. Cartera de inversiones financieras al 31 de diciembre de 2013
(Expresado en euros)




CLASE 8.ª

Cartera Interior	ISIN	Divisa	Valoración Inicial	Intereses	Valor razonable	(Minusvalía / Plusvalía)
Acciones admitidas cotización						
INDITEX	ES0148396015	EUR	144 949,40	-	181 257,40	36 308,00
TELEFONICA S.A.	ES0178430E18	EUR	243 525,88	-	195 455,03	(48 070,85)
BBVA	ES0113211835	EUR	25 688,74	-	26 844,00	1 155,26
IBERDROLA SPLIT 2007	ES0144580Y14	EUR	22 744,34	-	27 810,00	5 065,66
TOTALES Acciones admitidas cotización			436 908,36	-	431 366,43	(5 541,93)
Acciones y participaciones Directiva						
BNP PARIBAS ASSET MANAGEMENT	FR0000131104	EUR	121 000,00	-	148 424,88	27 424,88
UBS GESTION, S.G.I.I.C., S.A.	ES0180943039	EUR	1 060 000,00	-	1 160 461,29	100 461,29
TOTALES Acciones y participaciones Directiva			1 181 000,00	-	1 308 886,17	127 886,17
Depósitos en EE.CC. a la vista o con vto. no superior a 12 meses						
BANKINTER 1,250 2014 12 24		EUR	5 000 000,00	1 361,50	5 000 551,08	551,08
BANCO SABADELL 3,200 2014 02 13		EUR	10 000 000,00	281 775,40	10 004 325,52	4 325,52
SCH INVESTMENT 3,950 2014 10 11		EUR	2 600 000,00	3 376,44	2 600 452,43	452,43
TOTALES Depósitos en EE.CC. a la vista o con vto. no superior a 12 meses			17 600 000,00	286 513,34	17 605 329,03	5 329,03
TOTAL Cartera Interior			46 778 260,27	598 453,49	47 290 041,81	511 781,54

OL6239816



CLASE 8.ª



0L6239817

Cartera Exterior	ISIN	Divisa	Valoración inicial	Intereses	Valor razonable	(Minusvalía) / Plusvalía
Renta fija privada cotizada						
MORGAN STANLEY 6,5% 28/12/2018	XS0366102555	EUR	658 131,51	108,75	664 545,53	6 414,02
MORGAN STANLEY 6% 13/05/2014	US61747YCF07	USD	759 097,79	3 447,91	743 732,48	(15 365,31)
BHP BILLITON 4,375% 26/02/2014	XS0288320798	EUR	530 574,79	10 284,91	531 626,68	1 051,89
BANK OF AMERICA 7% 15/06/2016	XS0433130456	EUR	871 157,70	17 953,30	924 291,63	53 133,93
GOLDMAN SACHS GS 5,125% 23/10/2019	XS0459410782	EUR	626 442,53	3 052,21	630 701,11	4 258,58
TELIASONERA 4,125% 11/05/2015	XS0218734118	EUR	310 135,68	4 714,11	317 548,36	7 412,68
METRO AG 5,75% 14/07/2014	DE000A0Z2CS9	EUR	208 156,23	1 548,19	209 029,48	873,25
LVMH MOET-HENNESSY 4,375% 12/05/2014	FR0010754663	EUR	361 683,99	2 310,66	362 336,12	652,13
VODAFONE 6,250% 15/01/2016	XS0408285913	EUR	275 030,62	7 199,03	285 139,15	10 108,53
EADS 4,625 % 12/08/2016	XS0445463887	EUR	363 310,38	3 703,19	379 785,65	16 475,27
ZURICH FINANCE USA INC 4,5% 17/09/2014	XS0201168894	EUR	205 734,30	932,16	207 351,54	1 617,24
CARREFOUR 4,375% 02/11/2016	FR0010394478	EUR	661 400,11	3 998,96	710 183,20	48 783,09
BMW FINANCE NV 3,5% 17/07/2015	XS0730005567	NOK	319 005,03	4 141,61	291 564,06	(27 440,97)
TELEFONICA 4,375% 2/02/2016	XS0241946630	EUR	694 735,00	14 713,09	702 311,26	7 576,26
IBERDROLA 3,50% 13/10/2016	XS0548801207	EUR	606 179,01	4 107,26	637 665,48	31 486,47
TOTALES Renta fija privada cotizada			7 450 774,67	82 215,34	7 597 811,73	147 037,06
Emissiones avaladas						
ICO 2,375% 31/10/2015	XS0968922764	EUR	997 475,00	7 975,00	1 014 603,07	17 128,07
ICO 5% 05/07/2016	XS0613543957	EUR	1 586 806,28	23 041,42	1 622 094,88	35 288,60
ICO NOK 5% 15/05/2015	NO0010421761	NOK	309 433,74	10 204,17	295 881,88	(13 551,86)
TOTALES Emissiones avaladas			2 893 715,02	41 220,59	2 932 579,83	38 864,81
Acciones admitidas cotización						
BNP PARIBAS	FR0000131104	EUR	26 651,12	-	33 990,00	7 338,88
UBS AG	CH0024899483	CHF	132 787,88	-	145 986,85	13 198,97
RIO TINTO PLC	GB0007188757	GBP	118 319,86	-	127 476,37	9 156,51
TESCO PLC	GB0008847096	GBP	113 858,59	-	102 588,50	(11 270,09)
VODAFONE	GB00B16GWD56	GBP	19 683,94	-	28 547,34	8 863,40
ING GROEP	NL0000303600	EUR	139 251,79	-	224 553,30	85 301,51
ENI ENTE NAZIONALE IDROCARBURI	IT0003132476	EUR	34 072,22	-	34 980,00	907,78
ERICSSON	SE0000108656	SEK	138 435,93	-	132 545,60	(5 890,33)
DEUTSCHE BANK AG	DE0005140008	EUR	27 848,84	-	27 740,00	(108,84)
DAIMLERCHRYSLER AG	DE0007100000	EUR	27 388,31	-	37 740,00	10 351,69
LVMH MOET HENNESSY LOUIS VUITT	FR0000121014	EUR	19 149,07	-	19 890,00	740,93

RFMI Multigestión, F.I.

Anexo I. Cartera de inversiones financieras al 31 de diciembre de 2013
(Expresado en euros)



CLASE 8.ª




OL6239818

Cartera Exterior	Acciones admitidas cotización	ISIN	Divisa	Valoración inicial	Intereses	Valor razonable	(Minusvalía) / Plusvalía
	NESTLE	CH0038863350	CHF	192 223,75	-	196 210,17	3 986,42
	PHILIPS ELECTRONIC	NL0000009538	EUR	30 362,88	-	34 638,50	4 275,62
	BMW	DE0005190003	EUR	103 127,01	-	108 485,06	5 358,05
	BAYER	DE000BAY0017	EUR	15 563,99	-	30 585,00	15 021,01
	BASF	DE000BASF111	EUR	22 988,84	-	27 121,50	4 132,66
	AXA	FR0000120628	EUR	26 238,51	-	40 420,00	14 181,49
	ASSICURAZIONI GENERALI	IT0000062072	EUR	179 620,55	-	188 236,80	8 616,25
	HOLCIM	CH0012214059	CHF	99 167,35	-	92 561,04	(6 606,31)
	ARCELOR	LU0323134006	EUR	80 871,34	-	101 503,22	20 631,88
	ALLIANZ AG	DE0008404005	EUR	100 109,59	-	123 050,40	22 940,81
	DIAGEO PLC	GB0002374006	GBP	113 857,63	-	114 044,81	187,18
	NOVARTIS	CH0012005267	CHF	24 428,56	-	29 004,64	4 576,08
	ADIDAS	DE000A1EWWV0	EUR	44 407,05	-	64 662,72	20 255,67
	WOLSELEY PLC	JE008FNWV485	GBP	107 677,51	-	118 649,72	10 972,21
	INTERTEK GROUP PLC	GB0031638363	GBP	151 986,09	-	153 532,31	1 546,22
	RICHMONT	CH0210483332	CHF	119 933,20	-	148 821,16	28 887,96
	PUBLICIS GROUPE	FR0000130577	EUR	94 675,32	-	109 275,93	14 600,61
	GLENCORE FINANCE EUROPE	JE0084T3BW64	GBP	27 080,54	-	22 976,03	(4 104,51)
	ANHEUSER-BUSH INBEV	BE0003793107	EUR	57 756,28	-	82 359,16	24 602,88
	RYANAIR	IE00B1GKF381	EUR	107 922,66	-	102 720,94	(5 201,72)
	GALP ENERGIA	PTGALOAM0009	EUR	125 063,68	-	122 438,54	(2 625,14)
	GAZ DE FRANCE	FR0010208488	EUR	36 216,96	-	34 190,00	(2 026,96)
	KPN NV	NL0000009082	EUR	108 054,90	-	106 011,38	(2 043,52)
	AIR LIQUIDE	FR0000120073	EUR	27 247,88	-	30 840,00	3 592,12
	RANDSTAD HOLDING	NL0000379121	EUR	62 985,99	-	89 019,20	26 033,21
	BP AMOCO PLC	GB0007980591	GBP	31 276,47	-	35 272,22	3 995,75
	BARCLAYS PLC/UNITED KINGDOM	GB0031348658	GBP	205 365,02	-	194 659,46	(10 705,56)
	VOLKSWAGEN	DE0007664005	EUR	124 298,35	-	162 442,50	38 144,15
	VINCI	FR0000125486	EUR	22 851,84	-	28 632,00	5 780,16
	UNILEVER NV	NL0000009355	EUR	115 908,64	-	114 348,15	(1 560,49)
	TOTAL FINA ELF S.A.	FR0000120271	EUR	143 089,47	-	167 343,74	24 254,27
	SIEMENS AG	DE0007236101	EUR	23 910,27	-	29 787,00	5 876,73
	SAP AG	DE0007164600	EUR	181 866,66	-	212 414,79	30 548,13
	SANOI SYNTHELABO S.A.	FR0000120578	EUR	73 042,66	-	85 294,72	12 252,06
	MICHELIN	ZZZZZZZZZZZZ	EUR	108 800,10	-	118 192,50	9 392,40
	TOTALES Acciones admitidas cotización			3 887 425,09	-	4 335 783,27	448 358,18

Anexo I. Cartera de inversiones financieras al 31 de diciembre de 2013
(Expresado en euros)



CLASE 8.ª



OL6239819

Cartera Exterior	ISIN	Divisa	Valoración Inicial	Intereses	Valor razonable	(Minusvalía) / Plusvalía
Acciones y participaciones Directiva						
GOLDMAN SACHS ASSET MANAGEMENT	LU0385346290	USD	236 962,99	-	227 356,89	(9 606,10)
UBS - GLOBAL ASSET MGMT	LU0203937692	EUR	1 599 771,12	-	1 748 600,00	148 828,88
ROBECO ASSER MANAGEMENT	LU0320896664	EUR	543 701,00	-	671 826,00	128 125,00
OBECO ASSER MANAGEMENT	LU0320896664	USD	276 318,42	-	343 940,98	67 622,56
GAM FUND MANGEMENT	IE0086WYL972	USD	503 837,22	-	498 910,28	(4 926,94)
PARVEST ASSET MANAGEMENT	LU0102011102	EUR	855 882,84	-	905 903,82	50 020,98
PARVEST ASSET MANAGEMENT	LU0102011102	EUR	555 334,49	-	649 660,77	94 326,28
PARVEST ASSET MANAGEMENT	LU0102011102	USD	318 947,76	-	312 701,41	(6 246,35)
AXA INVESTMENT MANAGERS PARIS	LU021118483	EUR	810 292,96	-	843 488,73	33 195,77
GOLDMAN SACHS ASSET MANAGEMENT	LU0385346290	EUR	1 578 399,00	-	1 627 920,00	49 521,00
AXA INVESTMENT MANAGERS PARS 0,53	LU0227127643	EUR	5 854 333,00	-	5 965 221,00	110 888,00
FIDELITY ASSET MANAGEMENT LUX	LU0318941159	USD	349 524,29	-	352 500,86	2 976,57
JP MORGAN FLEMINGS ASSET MGMT	LU0088882138	EUR	518 382,00	-	539 462,00	21 080,00
JP MORGAN FLEMINGS ASSET MGMT	LU0088882138	USD	825 951,78	-	800 797,35	(25 154,43)
JP MORGAN FLEMINGS ASSET MGMT	LU0088882138	EUR	1 078 677,00	-	1 094 553,00	15 876,00
JP MORGAN FLEMINGS ASSET MGMT	LU0088882138	EUR	1 335 476,71	-	1 335 610,06	133,35
MORGAN STANLEY ASSET MGMT.	LU0360484686	USD	259 596,14	-	318 582,62	58 986,48
ING GROEP	LU0228524426	EUR	809 361,48	-	813 033,10	3 671,62
JULIUS BAER ASSET MANAGEMENT	LU0186679246	EUR	1 619 244,00	-	1 612 168,00	(7 076,00)
BLACK ROCK INTERNATIONAL	IE0081YZ5C51	EUR	864 613,44	-	951 970,00	87 356,56
PIMCO FUNDS GLOBAL INVESTOR	IE00880G9288	EUR	829 381,53	-	841 511,42	12 129,89
IGNIS_AB	LU0579399311	EUR	1 997 917,35	-	2 078 231,20	80 313,85
AMUNDI S.G.I.I.C., S.A	FR0007038138	EUR	1 840 314,98	-	1 845 430,81	5 115,83
BLUEBAY ASSET MANAGEMENT	LU0968475052	EUR	3 083 476,00	-	3 103 758,00	20 282,00
NEUBERGER BERMAN INVESTMENT	IE00886LQM64	EUR	2 150 400,00	-	2 236 500,00	86 100,00
AMUNDI LUXEMBOURG	LU0347592437	USD	235 907,20	-	226 647,59	(9 259,61)
MUZINICH & CO LTD	IE0033758917	EUR	2 982 089,50	-	3 032 437,50	50 348,00
MELLON GLOBAL MANAGEMENT LTD	IE00811YFN53	USD	1 314 501,01	-	1 160 277,76	(154 223,25)
BLACK ROCK INTERNATIONAL	IE0081YZ5C51	USD	557 344,84	-	530 360,91	(26 983,93)
PIMCO FUNDS GLOBAL INVESTOR	IE00880G9288	EUR	1 316 040,00	-	1 306 800,00	(9 240,00)
POLAR CAPITAL LLP	IE008550VK60	EUR	250 358,90	-	310 640,00	60 281,10
INDEXCHAGE INVESTMENT AG	DE0005933931	EUR	275 805,21	-	282 975,00	7 169,79
PIMCO GLOBAL FUNDS	IE0080V9T532	EUR	664 702,73	-	651 785,93	(12 916,80)
PIMCO GLOBAL FUNDS	IE0080V9T532	EUR	707 104,22	-	710 659,29	3 555,07
ALLIAN GLOBAL INVESTORS	FR0010371609	EUR	834 877,18	-	870 596,82	35 719,64

RFMI Multigestión, F.I.

Anexo I. Cartera de inversiones financieras al 31 de diciembre de 2013
(Expresado en euros)

Cartera Exterior	ISIN	Divisa	Valoración inicial	Intereses	Valor razonable	(Minusvalía) / Plusvalía
Acciones y participaciones Directiva						
ABERDEEN INVESTMENT SERVICES	LU0231479717	USD	194 758,28	-	194 779,22	20,94
IONNER	LU0132183319	USD	691 772,85	-	866 308,79	174 535,94
LACK ROCK INTERNATIONAL	IE00B1YZSC51	EUR	2 652 270,00	-	2 684 700,00	32 430,00
TOTALES Acciones y Directiva			43 373 629,42	-	44 548 607,11	1 174 977,69
Acciones y no Directiva 48.1.d)						
STANDARD AND POOR S 500 INDEX	US78462F1030	USD	618 710,09	-	671 942,08	53 231,99
TOTALES Acciones y no Directiva 48.1.d)			618 710,09	-	671 942,08	53 231,99
Acciones y 48.1.j.2º)						
LOOMIS SAYLES SENIOR LOAN FD_IA ACC	LU0198818063	EUR	1 558 304,00	-	1 587 360,00	29 056,00
TOTALES Acciones y 48.1.j.2º)			1 558 304,00	-	1 587 360,00	29 056,00
TOTAL Cartera Exterior			59 782 558,29	123 435,93	61 674 084,02	1 891 525,73



CLASE 8.ª




OL6239820

RFMI Multigestión, F.I.

Anexo II. Cartera de inversiones en derivados al 31 de diciembre de 2013
(Expresado en euros)



CLASE 8.ª



0L6239821


	Divisa	Importe Nominal Comprometido	Valor razonable	Vencimiento del contrato
Futuros vendidos				
Futuro EURO DÓLAR 125000	USD	375 494,11	376 227,90	19/03/2014
TOTALES Futuros vendidos		375 494,11	376 227,90	
TOTALES				

Anexo III. Cartera de inversiones financieras al 31 de diciembre de 2012
(Expresado en euros)

Cartera Interior	ISIN	Divisa	Valoración inicial	Intereses	Valor razonable	(Minusvalía / Plusvalía)
Deuda pública						
LETRA DEL TESORO 15/02/2013	ES0L01302154	EUR	476 750,02	21 142,45	478 280,34	1 530,32
TOTALES Deuda pública			476 750,02	21 142,45	478 280,34	1 530,32
Renta fija privada cotizada						
CAIXA BARCELONA 4,75% 18/03/2015	ES0414970667	EUR	551 993,03	20 087,64	571 442,63	19 449,60
BBVA 4,75% 10/02/2016	ES0413211428	EUR	949 764,45	40 223,85	1 003 834,46	54 070,01
BBVA 4,25% 30/03/2015		EUR	548 676,14	17 969,41	570 009,97	21 333,83
CAIXA BARCELONA 5% 22/02/2016	ES0414970659	EUR	947 900,29	41 111,11	996 095,26	48 194,97
BANCO SABADELL 4,5% 11/02/2013	ES0413860232	EUR	399 814,92	16 107,66	400 835,95	1 021,03
CAJA AHORROS GUIPUZCOA 5,125% 08/04/2015	ES0415309014	EUR	598 595,74	22 752,01	618 006,07	19 410,33
TELEFONICA 5,431% 3/02/2014	X50410258833	EUR	826 833,33	31 783,69	840 626,87	13 793,54
TOTALES Renta fija privada cotizada			4 823 577,90	190 035,37	5 000 851,21	177 273,31
Valores de entidades de crédito garantizados						
CEDULA HIPOTECARIA BANKINTER 21/01/2013	ES0413679111	EUR	401 029,77	17 439,21	401 635,22	605,45
TOTALES Valores de entidades de crédito garantizados			401 029,77	17 439,21	401 635,22	605,45
Adquisición temporal de activos con Depositario						
BONO ESTADO ESPAÑA 0,35% 02/01/2013	ES0000011660	EUR	1 628 000,00	15,60	1 628 000,00	-
BONO ESTADO ESPAÑA 0,35% 02/01/2013	ES0000011660	EUR	2 661 000,00	25,49	2 661 000,00	-
BONO ESTADO ESPAÑA 0,35% 02/01/2013	ES0000011660	EUR	3 122 000,00	29,91	3 122 000,00	-
BONO ESTADO ESPAÑA 0,35% 02/01/2013	ES0000011660	EUR	959 000,00	9,19	959 000,00	-
TOTALES Adquisición temporal de activos con Depositario			8 370 000,00	80,19	8 370 000,00	-
Acciones admitidas cotización						
EBRO FOODS SA (ANTIGUO EBRO PULEVA)	ES0112501012	EUR	38 016,32	-	39 300,00	1 283,68
INDITEX	ES0148396015	EUR	16 101,89	-	24 792,50	8 690,61
KABEL DEUTSCHLAND HLD AG	DE000KD88880	EUR	9 478,62	-	11 596,85	2 118,23
IBERDROLA SPLIT 2007	ES0144580Y14	EUR	11 353,73	-	12 303,94	950,21
ABERTIS INFRAESTRUCTURAS S.A.	ES0111845014	EUR	27 824,53	-	29 609,28	1 784,75
DIA	ES0126775032	EUR	27 298,85	-	31 293,86	3 995,01
ENAGAS	ES0130960018	EUR	13 079,02	-	15 397,56	2 318,54
TELEFONICA, S.A.	ES0178430E18	EUR	346 112,64	-	206 133,51	(139 979,13)
REPSOL YPF, S.A.	ES0173516115	EUR	25 216,20	-	24 167,96	(1 048,24)
TOTALES Acciones admitidas cotización			514 481,80	-	394 595,46	(119 886,34)
Acciones y Directiva						
MARAL MACRO, F.I.	ES0160741007	EUR	1 000 000,00	-	995 723,07	(4 276,93)
UBS ESPAÑA GESTION ACTIVA F.I.	ES0180943039	EUR	260 000,00	-	253 125,87	(6 874,13)
TOTALES Acciones y Directiva			1 260 000,00	-	1 248 848,94	(11 151,06)



CLASE 8.ª




0L6239822

RFMI Multigestión, F.I.

Anexo III. Cartera de inversiones financieras al 31 de diciembre de 2012
(Expresado en euros)



CLASE 8.ª



OL6239823

Cartera Interior	Divisa	Valoración inicial	Intereses	Valor razonable	(Minusvalía / Plusvalía)
Depósitos en EE.CC. a la vista o con vto. no superior a 12 meses					
BBVA 3,300% 17/12/2013	EUR	1 500 000,00	2 002,73	1 500 147,85	147,85
BBVA 3,45% 07/12/2013	EUR	2 600 000,00	6 047,21	2 600 923,04	923,04
BBVA 3,50% 18/10/2013	EUR	1 200 000,00	8 512,60	1 201 706,95	1 706,95
SCH INVESTMENT 3,65% 19/10/2013	EUR	1 200 000,00	1 440,00	1 202 003,25	2 003,25
SCH INVESTMENT 3,70% 11/10/2013	EUR	2 650 000,00	20 658,98	2 654 111,52	4 111,52
SCH INVESTMENT 3,95% 11/10/2013	EUR	2 600 000,00	3 376,44	2 604 471,14	4 471,14
TOTALES Depósitos en EE.CC. a la vista o con vto. no superior a 12 meses		11 750 000,00	42 037,96	11 763 363,75	13 363,75
TOTAL Cartera Interior		27 595 839,49	270 735,18	27 657 574,92	61 735,43

Anexo III. Cartera de inversiones financieras al 31 de diciembre de 2012
(Expresado en euros)

Cartera Exterior	ISIN	Divisa	Valoración inicial	Intereses	Valor razonable	(Minusvalía) / Plusvalía
Deuda pública						
DEUTSCHLAND BOND 1,5% 15/04/2016	DE0001030500	EUR	747 537,40	(18 504,45)	773 173,61	25 636,21
TOTALES Deuda pública			747 537,40	(18 504,45)	773 173,61	25 636,21
Renta fija privada cotizada						
CARREFOUR 4,375% 02/11/2016	FR0010394478	EUR	664 947,24	4 021,01	718 676,15	53 728,91
ROCHE HOLDINGS 4,625% 04/03/2013	XS0415624393	EUR	544 950,85	7 918,92	546 060,31	1 109,46
TELSTRA CORP 6% 08/04/2013	XS0356725084	EUR	860 939,93	6 027,70	862 315,23	1 375,30
EADS 4,625 % 12/08/2016	XS0445463887	EUR	369 419,80	3 766,30	391 108,94	21 689,14
IBERDROLA 3,50% 13/10/2016	XS0548801207	EUR	608 129,56	4 120,80	629 701,94	21 572,38
GENERAL ELECTRIC 5,25% 31/01/2013	XS0429315277	EUR	566 215,89	11 607,29	567 210,91	995,02
GENERAL ELECTRIC 4,75% 30/07/2014	XS0441800579	EUR	105 759,47	794,99	107 542,13	1 782,66
BMW FINANCE NV 3,5% 17/07/2015	XS0730005567	NOK	319 972,28	4 720,40	332 381,57	12 409,29
NATL GRID GAS PLC 5,125% 14/05/2013	XS0363740985	EUR	566 865,23	7 154,20	569 754,74	2 889,51
LVMH MOET-HENNESSY 4,375% 12/05/2014	FR0010754663	EUR	372 395,96	3 209,10	374 475,18	2 079,22
CATERPILLAR INTL 2,375 17/06/2013	XS0518187769	EUR	553 217,71	5 315,08	556 995,88	3 778,17
ZURICH FINANCE USA INC 4,5% 17/09/2014	XS0201168894	EUR	211 363,15	958,40	214 555,30	3 192,15
BANK OF AMERICA 7% 15/06/2016	XS0433130456	EUR	893 165,70	18 411,09	960 593,84	67 428,14
ICO 3,875% 16/05/2013	XS0737407543	EUR	1 697 553,13	42 741,29	1 711 093,98	13 540,85
VATTENFALL 4,125% 18/03/2013	XS0417208591	EUR	307 109,46	4 157,76	307 950,53	841,07
NATIONAL GRID 4,125% 21/03/2013	XS0247626962	EUR	820 745,00	9 768,44	822 609,09	1 864,09
BMW FINANCE NV 5% 06/08/2018	XS0173501379	EUR	413 676,02	5 035,53	447 232,94	33 556,92
BRITISH TELECOM PLC 5,25% 22/01/2013	XS0332154524	EUR	826 345,00	15 124,76	826 105,40	(239,60)
BG ENERGY GROUP 3,375% 15/07/2013	XS0439816090	EUR	565 800,06	(2 916,75)	570 087,30	4 287,24
ONTARIO 3% 14/05/2013	XS0507337854	NOK	323 167,72	4 292,54	330 170,01	7 002,29
IMPERIAL TOBACCO 4,375% 22/11/2013	XS0275431111	EUR	254 672,63	668,30	258 255,33	3 582,70
MORGAN STANLEY 6% 13/05/2014	US61747YCF07	USD	776 540,13	3 676,57	805 237,25	28 697,12
PFIZER 3,625% 03/06/2013	XS0432069747	EUR	509 200,96	5 154,07	512 548,33	3 347,37
BHP BILLITON 4,375% 26/02/2014	XS0288320798	EUR	540 850,53	10 519,51	552 383,62	11 533,09
RABOBANK NEDERLAND 4% 29/05/2013	XS0429483224	NOK	313 220,47	5 726,69	321 205,99	7 985,52
BANK OF AMERICA 5,125% 26/09/2014	XS0429483224	EUR	620 671,68	5 382,14	644 129,78	23 458,10
KPN 4,750% 17/01/2017	XS0323119973	EUR	389 313,31	11 856,03	407 980,15	18 666,84
EDF 5% 05/02/2018	XS0342783692	EUR	722 022,49	19 295,21	777 096,87	55 074,38
VEOLIA ENVIRONMENT 4% 12/02/2016	FR0010261388	EUR	262 445,40	6 203,23	276 586,73	14 141,33
TELIASONERA 4,125% 11/05/2015	XS0218734118	EUR	315 020,94	4 788,99	327 493,48	12 472,54



CLASE 8.ª



0L6239824

Anexo III. Cartera de Inversiones financieras al 31 de diciembre de 2012
(Expresado en euros)

Cartera Exterior	ISIN	Divisa	Valoración Inicial	Intereses	Valor razonable	(Minusvalía) / Plusvalía
Renta fija privada cotizada						
RWE FINANCE BV 5,125% 23/07/2018	XS0172851650	EUR	601 030,48	6 485,01	633 002,80	31 972,32
RENAULT 6% 13/10/2014	FR0010809236	EUR	209 510,71	1 555,19	214 504,81	4 994,10
METRO AG 5,75% 14/07/2014	DE000A022CS9	EUR	216 160,72	1 609,02	217 848,65	1 687,93
BANQUE PSA FINANCE 3,625% 17/09/2013	XS0496144113	EUR	470 954,73	4 613,92	475 644,96	4 690,23
VODAFONE 6,250% 15/01/2016	XS0408285913	EUR	282 906,36	7 427,74	298 574,58	15 668,22
TOTALES Renta fija privada cotizada			18 076 260,70	251 190,47	18 569 114,70	492 854,00
Acciones admitidas cotización						
BP AMOCO	GB0007980591	GBP	28 744,91	-	29 415,63	670,72
WOLSELEY PLC CONTRASPLIT 10DIC12	JE0088N69M54	GBP	28 028,85	-	29 003,93	975,08
SAP AG (EUR) ORD	DE0007164600	EUR	50 791,94	-	73 192,14	22 400,20
ANHEUSER-BUSH INBEV	BE0003793107	EUR	29 590,00	-	41 876,38	12 286,38
BG GROUP	GB0008762899	GBP	16 839,71	-	12 271,37	(4 568,34)
E.ON NUEVAS SPLIT AGOSTO 08	DE000ENAG999	EUR	20 400,26	-	14 090,00	(6 310,26)
SAIPEM	IT0000068525	EUR	28 020,06	-	24 729,20	(3 290,86)
BAYER CANJE SEPT09	DE000BAY0017	EUR	15 563,99	-	21 567,00	6 003,01
ADIDAS SALOMON CAMBIO ISIN OCT10	DE000A1EWWW0	EUR	22 364,68	-	25 248,75	2 884,07
LLOYDS TSB	GB0008706128	GBP	22 018,29	-	22 885,46	867,17
AIR LIQUIDE	FR0000120073	EUR	15 608,43	-	16 728,80	1 120,37
TOTAL FINA	FR0000120271	EUR	53 164,47	-	54 731,03	1 566,56
PERNOD RICARD	FR0000120693	EUR	21 955,16	-	21 860,00	(95,16)
BASF SE NEW AGOTO 2010	DE000BAS1111	EUR	40 112,62	-	52 579,85	12 467,23
EUTELSAT COMMUNICATIONS	FR0010221234	EUR	224 515,54	-	200 800,00	(23 715,54)
HOCHTIEF	DE0006070006	EUR	28 105,93	-	29 960,26	1 854,33
INTERTEK	GB0031638363	GBP	25 081,24	-	27 864,24	2 783,00
VODAFONE CONSOLIDACION 2006	GB00816GWD56	GBP	10 475,26	-	10 398,25	(77,01)
SIEMENS	DE0007236101	EUR	24 129,57	-	24 660,00	530,43
RIO TINTO	GB0007188757	GBP	27 384,34	-	31 443,43	4 059,09
ALLIANZ SE (SOCIETAS EUROPAEA)	DE0008404005	EUR	22 290,26	-	24 104,00	1 813,74
XSTRATA	GB0031411001	GBP	15 523,35	-	14 348,00	(1 175,35)
UBS ETC WTI CRUDE OIL EUR 2	CH0037069843	EUR	86 308,02	-	72 198,00	(14 110,02)
ENI	IT0003132476	EUR	272 577,79	-	293 440,00	20 862,21
VIVENDI UNIVERSAL	FR0000127771	EUR	293 947,99	-	254 250,00	(39 697,99)
VINCI	FR0000125486	EUR	340 111,50	-	321 122,80	(18 988,70)
NESTLE SPLIT JUN08	CH0038863350	CHF	29 607,60	-	31 681,92	2 074,32



CLASE 8.ª




OL6239825

Anexo III. Cartera de inversiones financieras al 31 de diciembre de 2012
(Expresado en euros)



CLASE 8.^a




0L6239826

Cartera Exterior	ISIN	Divisa	Valoración inicial	Intereses	Valor razonable	(Minusvalía) / Plusvalía
Acciones admitidas cotización						
GAZ DE FRANCE	FR0010208488	EUR	15 046,02	-	9 345,00	(5 701,02)
BMW	DE0005190003	EUR	27 661,60	-	30 557,67	2 896,07
NOVARTIS	CH0012005267	CHF	11 814,53	-	11 892,14	77,61
LVMH MOET HENNESSY LOUIS VUI	FR0000121014	EUR	44 551,90	-	53 993,20	9 441,30
RWE	DE0007037129	EUR	25 370,78	-	22 336,60	(3 034,18)
SANOFI	FR0000120578	EUR	43 297,13	-	49 044,93	5 747,80
SCHNEIDER ELECTRIC	FR0000121972	EUR	39 367,63	-	45 618,56	6 250,93
DAIMLER AG	DE0007100000	EUR	15 919,93	-	14 048,80	(1 871,13)
KPN	NL0000009082	EUR	321 732,05	-	108 756,17	(212 975,88)
TOTALES Acciones admitidas cotización			2 338 023,33	-	2 122 043,51	(215 979,82)
Acciones y Directiva						
POWERSHARES QQQ TRUST SERIES SHS	US73935A1043	USD	60 824,96	-	55 291,22	(5 533,74)
LODH INVT CONVERTIBLE BOND ASIA FUND	LU0394778749	USD	222 305,12	-	256 810,06	34 504,94
M&G RECOVERY E A ACC	GB0032139684	EUR	207 121,00	-	227 612,00	20 491,00
CARMIGNAC SECURITIE FUND EURO	FR0010149120	EUR	647 332,60	-	666 828,10	19 495,50
PIMCO GIS UNCONSTRAINED BOND_INV ACC	IE0083QDZQ43	EUR	886 937,00	-	887 950,00	1 013,00
PIMCO EURO BOND INVESTOR	IE0005304773	EUR	1 261 616,00	-	1 325 376,00	63 760,00
ABERDEEN GLOBAL EMERGING MARKETS I2	LU0231479717	USD	244 486,92	-	274 731,68	30 244,76
PIONEER FUNDS US RESEARC I USD A	LU0132183319	USD	799 781,28	-	799 950,85	169,57
GS EMERGING MARKETS BOND EU	LU0242506524	EUR	513 022,21	-	603 564,72	90 542,51
DEXIA INDEX ARBITRAGE	FR0010016477	EUR	1 470 322,21	-	1 495 897,56	25 575,35
AXA WORLD GL INFLATION BOND FUND	LU0266009793	EUR	765 158,50	-	793 611,00	28 452,50
POLAR CAPITAL JAPAN_R EUR HEDGED	IE008550VK60	EUR	97 940,90	-	97 520,00	(420,90)
BNY MELLON EMERG MARKET DEBT LOCAL FUND	IE00811YFN53	USD	286 029,77	-	316 872,90	30 843,13
JULIUS BAER ABSOLUTE RETURN DEFENDER	LU0363795708	EUR	649 743,00	-	664 506,00	14 763,00
NEUBERGER BERMAN EUR HIGH YIELD BOND	IE00812VWB25	EUR	1 230 819,68	-	1 350 492,00	119 672,32
PIMCO GIS GL MULTI ASST HA EUR FUND	IE008639QZ24	EUR	1 221 279,00	-	1 286 636,00	65 357,00
GOLDMAN SACHS GIB HAYLD EUR	LU0280842005	EUR	450 741,05	-	483 740,00	32 998,95
MORGAN STANLEY US ADVANTAGE	LU0360484686	USD	121 079,26	-	117 489,21	(3 590,05)
PICTET GLOBAL EMERGING DEBT FUNDS (LUX)	LU0170994346	EUR	879 821,88	-	986 720,40	106 898,52
GOLDMAN SACHS N-115M EP_1 A	LU0385346290	USD	99 529,19	-	105 472,26	5 943,07
LODH CONVERTIBLE BOND FUND	LU0209988657	EUR	968 963,52	-	1 008 967,68	40 004,16
PICTET-ASIAN LOCAL CURRENCY FUND	LU0280438135	EUR	967 014,00	-	1 140 645,00	173 631,00
PICTET EUR CORP BOND EX FINANCIAL P	LU0503630153	EUR	1 255 601,63	-	1 347 424,00	91 822,37
LYXOR ETF EUROMTS AAA GOVERNMENT BOND	FR0010820258	EUR	357 061,47	-	375 780,00	18 718,53
ROBECO US PREMIUM EQUITIES I FUND	LU0226954369	USD	137 868,37	-	137 954,05	85,68

Anexo III. Cartera de inversiones financieras al 31 de diciembre de 2012
(Expresado en euros)



CLASE 8.ª
INSTRUMENTOS FINANCIEROS



0L6239827

Cartera Exterior	ISIN	Divisa	Valoración Inicial	Intereses	Valor razonable	(Minusvalía) / Plusvalía
Acciones y Directiva						
ROBECO LUX-O-RENTE-I EURO FUND	LU0239950693	EUR	631 825,43	-	666 204,00	34 378,57
AXA US CORP BOND AH ACC REDEX	LU0546360834	EUR	1 632 160,00	-	1 693 600,00	61 440,00
PICTET EUR LIQUIDITY I FUND	LU0128494944	EUR	12 148 921,64	-	12 149 788,19	866,55
PICTET GLOBALEMERGING CURR I EUR FUND	LU0366532991	EUR	357 105,07	-	380 041,20	22 936,13
UBS(LUX)BF-SHORT DURATION HIGHYIELD_EUR	LU0577855512	EUR	350 999,74	-	387 170,26	36 170,26
FIDELITY FDS-S E ASIA-Y ACC \$ FUND	LU0318941159	USD	197 953,02	-	209 816,07	11 863,05
UBS (LUX) BOND SICAV CONVERT GLOBAL	LU0203937692	EUR	458 443,12	-	475 269,20	16 826,08
LYXOR ETF DJ EUROSTOXX 50 (PARIS)	FR0007054358	EUR	463 919,78	-	525 500,00	61 580,22
SCHRODER INTL SELEC.FUND GL CRP BD-AA	LU0201324851	EUR	313 368,00	-	314 666,00	1 298,00
SCHRODER ISF USD BOND AAC	LU0106260564	USD	562 365,58	-	549 604,79	(12 760,79)
AMUNDI VOLATILITY EURO EQUITIES FUND	LU0272941112	EUR	2 489 999,77	-	2 478 211,49	(11 788,28)
UBS LX STR ROGE INT CMD B EUR SICAV	LU0239752115	EUR	137 027,85	-	130 144,40	(6 883,45)
TEMPLETON GLOBAL TOTAL RETURN_A EUR H1	LU0294221097	EUR	573 749,16	-	658 920,00	85 170,84
AXA IM FIS US SHORT DURATION HY B FUND	LU0211118483	EUR	1 307 493,56	-	1 393 893,36	86 399,80
JPMF EURO LIQUIDITY	LU0088882138	EUR	11 687 424,17	-	11 687 463,29	39,12
UBS GOLD ETF A EUR HEDGED	CH0106027144	EUR	121 416,03	-	113 660,00	(7 756,03)
DB PHYSICAL GOLD HEDGE ETC EUR	DE000A1EK0G3	EUR	521 982,70	-	524 880,00	2 897,30
ABSOLUTE INSIGHT CURRENCY FUND B1P EUR	IE00B1HL9055	EUR	638 750,91	-	634 630,50	(4 120,41)
VANGUARD US TOTAL STOCK MARKET ETF	US9229087690	USD	278 288,29	-	272 205,71	(6 082,58)
ISHARES BARCLAYS EURO GOV BOND 5-7	IE00B4WXJG34	EUR	312 105,79	-	314 160,00	2 054,21
ISHARES FTSE EPRA/NAREIT US PROPERTY YLD	IE00B1FZ5F77	USD	153 900,17	-	153 196,98	(703,19)
ISHARES MSCI EMERGING MARKETS ACC	IE00B4L5YC18	USD	298 227,90	-	309 590,31	11 362,41
ISHARES BARCLAYS TIPS BOND USD FUND	US4642871762	USD	194 063,67	-	184 052,15	(10 011,52)
MUZINICH SHORT DURATION HIGH YIELD FUND	IE00B5BHGWB0	EUR	723 782,64	-	752 088,54	28 305,90
AMUNDI FUNDS EQUITY EMERGING WORLD IU-C	LU0347592437	USD	151 290,00	-	161 025,40	9 735,40
AXA WORLD EURO CREDIT SHORT DURATION	LU0251661756	EUR	494 120,00	-	499 080,00	4 960,00
LO FUNDS CONVERTIBLE ASIA_P EUR	LU0394780489	EUR	397 321,68	-	415 432,36	18 110,68
PIMCO GLOBAL INVESTMENT GRADE CREDIT	IE00B063CF11	EUR	1 347 325,72	-	1 346 471,36	(854,36)
UBAM CH- GOLD USD FUND	CH0117983624	USD	1 055 099,09	-	1 009 420,28	(45 678,81)
ISHARES CORE TOTAL US BOND MARKET ET	US4642872265	USD	357 962,67	-	344 393,31	(13 569,36)
TOTALES Acciones y Directiva			56 160 793,67		57 542 421,58	1 381 627,91
Acciones y 48.1.j.2 ^o)						
VONTobel ABS ABSOLUTE RETURN BOND FUND	LU0278087514	EUR	315 031,88	-	315 549,03	517,15
TOTALES Acciones y 48.1.j.2^o)			315 031,88		315 549,03	517,15
TOTAL Cartera Exterior			77 637 646,98	232 686,02	79 322 302,43	1 684 655,45

RFMI Multigestión, F.I.

Anexo IV. Cartera de inversiones en derivados al 31 de diciembre de 2012
(Expresado en euros)



CLASE 8.ª




OL6239828

	Divisa	Importe Nominal Comprometido	Valor razonable	Vencimiento del contrato
Compra de opciones "call"				
OPCION SPDR GOLD TRUST 100	USD	309 966,62	24 043,05	19/01/2013
TOTALES Compra de opciones "call"		309 966,62	24 043,05	
Compra de opciones "put"				
OPCION DJ EUROSTOXX 50 10	EUR	450 000,00	9 126,00	15/03/2013
OPCION SP 500 INDICE 100	USD	224 319,31	8 428,71	16/03/2013
TOTALES Compra de opciones "put"		674 319,31	17 554,71	
Otras ventas a plazo				
FORWARD Divisa EUR/USD	USD	1 818 044,09	1 818 044,09	15/03/2013
TOTALES Otras ventas a plazo		1 818 044,09	1 818 044,09	
TOTALES		2 802 330,02	1 859 641,85	



CLASE 8.ª



OL6239829

RFMI Multigestión, F.I.

Informe de gestión del ejercicio 2013

Evolución de mercados

Durante el año hemos visto 3 cuatrimestres claramente diferenciados. De enero a abril continuó la tendencia vigente desde 2008 de curvas de tipos cayendo. En mayo tocamos el mínimo de rentabilidad del 10 años alemán en el 1,17%, nivel que ya habíamos visto por dos veces en 2012 y que esta vez actuaba como claro suelo de los tipos ya que, desde ahí hasta septiembre, no paró de subir, haciendo máximos en 2,05%. Durante la última parte del año el mercado de tipos se ha movido muy lateralmente, con el Bund terminando en el 1,93%, claramente por encima del 1,32% de inicio de 2013.

En EE. UU. el comportamiento de los tipos ha sido similar, pero la subida ha sido mayor. El bono a 10 años terminaba 2013 en el 3,03%, desde el 1,76% de inicio de ejercicio.

El crédito y gobiernos periféricos europeos se han comportado muy bien, con fuertes bajadas en los diferenciales que han permitido terminar el año con rentabilidades totales positivas, destacando el buen año del "High Yield" y de los periféricos europeos. La excepción ha venido de los mercados emergentes, que han arrojado pérdidas, tanto en moneda local como en "hard currency".

Al final del trimestre la cartera estaba invertida aproximadamente en 70,48% en renta fija y el resto en activos del mercado monetario e inversiones alternativas.

La cartera de renta fija está invertida en su totalidad en Euros y en valores con alta calidad crediticia.

Se han realizado operaciones con derivados con la finalidad de cobertura y/o inversión con un resultado acumulado durante el ejercicio de -123.029,82 euros. En ningún momento se han superado los límites y coeficientes establecidos.

La volatilidad de la cartera en el último año ha sido de 1,84% y la volatilidad del benchmark en el último año ha sido del 3,36%.

La rentabilidad acumulada del Fondo a cierre de 2013 es de 2,77%.

Dada su actividad, el uso de instrumentos financieros por el Fondo está destinado a la consecución de su objeto social, ajustando sus objetivos y políticas de gestión de los riesgos de mercado, crédito, y liquidez de acuerdo a los límites y coeficientes establecidos por la Ley 35/2003 y sucesivas modificaciones, de Instituciones de Inversión Colectiva y desarrollados por el Real Decreto 1082/2012, de 13 de julio, por el que se reglamenta dicha Ley y las correspondientes Circulares emitidas por la Comisión Nacional del Mercado de Valores.



CLASE 8.ª



0L6239830

RFMI Multigestión, F.I.

Informe de gestión del ejercicio 2013

Gastos de I+D y Medio Ambiente

A lo largo del ejercicio no ha existido actividad en materia de investigación y desarrollo.

En la contabilidad del Fondo correspondiente a las cuentas anuales del ejercicio 2013 no existe ninguna partida que deba ser incluida en el documento aparte de información medioambiental.

Acciones propias

Al Fondo no le aplica lo referente a las acciones propias.

Acontecimientos posteriores al cierre al 31 de diciembre de 2013

Desde el cierre del ejercicio al 31 de diciembre de 2013 hasta la fecha de este informe de gestión, no se han producido hechos posteriores de especial relevancia que no se señalen en la Memoria.


RFMI Multigestión, F.I.

Formulación de las cuentas anuales e informe de gestión


Reunidos los Administradores de UBS Gestión, S.G.I.I.C., S.A.U., en fecha 31 de marzo de 2014, y en cumplimiento de la legislación vigente, proceden a formular las cuentas anuales y el informe de gestión del ejercicio comprendido entre el 1 de enero y el 31 de diciembre de 2013 de RFMI Multigestión, F.I., las cuales vienen constituidas por los documentos anexos que preceden a este escrito, los cuales han sido extendidos en papel timbrado del Estado, con numeración correlativa e impresos por una cara, conforme a continuación se detalla:

Ejemplar	Documento	Número de folios en papel timbrado
Primer ejemplar	Cuentas anuales Informe de gestión	Del 0L6239792 al 0L6239828 Del 0L6239829 al 0L6239830

FIRMANTES:



D. LUCIANO DÍEZ-CANEDO ÁLVAREZ
Presidente



D^a. SUSANA VALERO DOMÍNGUEZ
Consejera Delegada




D. JAVIER PRIETO VÁZQUEZ
Consejero


RFMI Multigestión, F.I.

Declaración Negativa acerca de la información medioambiental en las cuentas anuales

Los abajo firmantes, como Administradores del Fondo citado, manifiestan que en la contabilidad correspondiente a las presentes cuentas anuales no existe ninguna partida de naturaleza medioambiental que deba ser incluida en la Memoria, de acuerdo a las indicaciones de la tercera parte del Plan General de Contabilidad (Real Decreto 1514/2007 de 16 de Noviembre).



D. LUCIANO DÍEZ-CANEDO ÁLVAREZ
Presidente



D^a. SUSANA VALERO DOMÍNGUEZ
Consejera Delegada



D. JAVIER PRIETO VÁZQUEZ
Consejero