

Catimsa Inversiones, S.I.C.A.V., S.A.

Informe de Auditoría,
Cuentas Anuales e Informe de Gestión
al 31 de diciembre de 2018

Informe de auditoría de cuentas anuales emitido por un auditor independiente

A los accionistas de Catimsa Inversiones, S.I.C.A.V., S.A.:

Opinión

Hemos auditado las cuentas anuales de Catimsa Inversiones, S.I.C.A.V., S.A. (la Sociedad), que comprenden el balance de situación a 31 de diciembre de 2018, la cuenta de pérdidas y ganancias, el estado de cambios en el patrimonio neto y la memoria correspondientes al ejercicio terminado en dicha fecha.

En nuestra opinión, las cuentas anuales adjuntas expresan, en todos los aspectos significativos, la imagen fiel del patrimonio y de la situación financiera de la Sociedad a 31 de diciembre de 2018, así como de sus resultados correspondientes al ejercicio terminado en dicha fecha, de conformidad con el marco normativo de información financiera que resulta de aplicación (que se identifica en la nota 2 de la memoria) y, en particular, con los principios y criterios contables contenidos en el mismo.

Fundamento de la opinión

Hemos llevado a cabo nuestra auditoría de conformidad con la normativa reguladora de la actividad de auditoría de cuentas vigente en España. Nuestras responsabilidades de acuerdo con dichas normas se describen más adelante en la sección *Responsabilidades del auditor en relación con la auditoría de las cuentas anuales* de nuestro informe.

Somos independientes de la Sociedad de conformidad con los requerimientos de ética, incluidos los de independencia, que son aplicables a nuestra auditoría de las cuentas anuales en España según lo exigido por la normativa reguladora de la actividad de auditoría de cuentas. En este sentido, no hemos prestado servicios distintos a los de la auditoría de cuentas ni han concurrido situaciones o circunstancias que, de acuerdo con lo establecido en la citada normativa reguladora, hayan afectado a la necesaria independencia de modo que se haya visto comprometida.

Consideramos que la evidencia de auditoría que hemos obtenido proporciona una base suficiente y adecuada para nuestra opinión.

Aspectos más relevantes de la auditoría

Los aspectos más relevantes de la auditoría son aquellos que, según nuestro juicio profesional, han sido considerados como los riesgos de incorrección material más significativos en nuestra auditoría de las cuentas anuales del periodo actual. Estos riesgos han sido tratados en el contexto de nuestra auditoría de las cuentas anuales en su conjunto, y en la formación de nuestra opinión sobre éstas, y no expresamos una opinión por separado sobre esos riesgos.

Aspectos más relevantes de la auditoría

Modo en el que se han tratado en la auditoría

Cartera de inversiones financieras

De conformidad con la legislación vigente, el objeto social de las Instituciones de Inversión Colectiva es la captación de fondos, bienes o derechos del público para gestionarlos e invertirlos en bienes, derechos, valores u otros instrumentos, financieros o no, siempre que el rendimiento del inversor se establezca en función de los resultados colectivos.

De acuerdo con la actividad anteriormente descrita, el Patrimonio Neto de Catimsa Inversiones, S.I.C.A.V., S.A., está fundamentalmente invertido en instrumentos financieros. La política contable aplicable a la cartera de la Sociedad, se encuentra descrita en la nota 4 de la memoria adjunta y en la nota 7 de la misma, se detalla la cartera de inversiones financieras (en adelante, la cartera) a 31 de diciembre de 2018.

Identificamos esta área como el aspecto más relevante a considerar en la auditoría de la Sociedad, por la repercusión que la cartera de inversiones tiene en el cálculo diario de su Patrimonio Neto y, por tanto, del valor teórico de la misma.

La Sociedad mantiene un contrato de gestión con Santander Private Banking Gestión, S.A., S.G.I.I.C., como Sociedad Gestora. Hemos obtenido un entendimiento de los procedimientos y criterios empleados por la Sociedad Gestora, en la determinación del valor razonable de los instrumentos financieros de la Sociedad.

Adicionalmente, hemos realizado procedimientos sobre la cartera de la Sociedad, entre los que destacan los siguientes:

Obtención de confirmaciones de la Entidad Depositaria de los títulos

Solicitamos a la Entidad Depositaria, las confirmaciones relativas a la existencia de la totalidad de los títulos recogidos en la cartera de la Sociedad a 31 de diciembre de 2018, sin encontrar excepciones o diferencias significativas entre la respuesta recibida de la Entidad Depositaria y los registros contables de la Sociedad, proporcionados por la Sociedad Gestora.

Valoración de la cartera

Comprobamos la valoración de la totalidad de los títulos y de las participaciones en otros vehículos de inversión que se encuentran en la cartera de la Sociedad a 31 de diciembre de 2018, mediante la re-ejecución de los cálculos realizados por la Sociedad Gestora y utilizando, para ello, valores fiables de mercado a la fecha de análisis.

Al realizar dichas re-ejecuciones no se han detectado diferencias significativas entre las obtenidas en nuestros cálculos y las valoraciones registradas en la contabilidad de la Sociedad.

Otra información: Informe de gestión

La otra información comprende exclusivamente el informe de gestión del ejercicio 2018, cuya formulación es responsabilidad de los administradores de la Sociedad y no forma parte integrante de las cuentas anuales.

Nuestra opinión de auditoría sobre las cuentas anuales no cubre el informe de gestión. Nuestra responsabilidad sobre el informe de gestión, de conformidad con lo exigido por la normativa reguladora de la actividad de auditoría de cuentas, consiste en evaluar e informar sobre la concordancia del informe de gestión con las cuentas anuales, a partir del conocimiento de la entidad obtenido en la realización de la auditoría de las citadas cuentas y sin incluir información distinta de la obtenida como evidencia durante la misma. Asimismo, nuestra responsabilidad consiste en evaluar e informar de si el contenido y presentación del informe de gestión son conformes a la normativa que resulta de aplicación. Si, basándonos en el trabajo que hemos realizado, concluimos que existen incorrecciones materiales, estamos obligados a informar de ello.

Sobre la base del trabajo realizado, según lo descrito en el párrafo anterior, la información que contiene el informe de gestión concuerda con la de las cuentas anuales del ejercicio 2018 y su contenido y presentación son conformes a la normativa que resulta de aplicación.

Responsabilidad de los administradores en relación con las cuentas anuales

Los administradores son responsables de formular las cuentas anuales adjuntas, de forma que expresen la imagen fiel del patrimonio, de la situación financiera y de los resultados de la Sociedad, de conformidad con el marco normativo de información financiera aplicable a la entidad en España, y del control interno que consideren necesario para permitir la preparación de cuentas anuales libres de incorrección material, debida a fraude o error.

En la preparación de las cuentas anuales, los administradores son responsables de la valoración de la capacidad de la Sociedad para continuar como empresa en funcionamiento, revelando, según corresponda, las cuestiones relacionadas con empresa en funcionamiento y utilizando el principio contable de empresa en funcionamiento excepto si los administradores tienen intención de liquidar la sociedad o de cesar sus operaciones, o bien no exista otra alternativa realista.

Responsabilidades del auditor en relación con la auditoría de las cuentas anuales

Nuestros objetivos son obtener una seguridad razonable de que las cuentas anuales en su conjunto están libres de incorrección material, debida a fraude o error, y emitir un informe de auditoría que contiene nuestra opinión.

Seguridad razonable es un alto grado de seguridad pero no garantiza que una auditoría realizada de conformidad con la normativa reguladora de la actividad de auditoría de cuentas vigente en España siempre detecte una incorrección material cuando existe. Las incorrecciones pueden deberse a fraude o error y se consideran materiales si, individualmente o de forma agregada, puede preverse razonablemente que influyan en las decisiones económicas que los usuarios toman basándose en las cuentas anuales.

Como parte de una auditoría de conformidad con la normativa reguladora de la actividad de auditoría de cuentas vigente en España, aplicamos nuestro juicio profesional y mantenemos una actitud de escepticismo profesional durante toda la auditoría. También:

- Identificamos y valoramos los riesgos de incorrección material en las cuentas anuales, debida a fraude o error, diseñamos y aplicamos procedimientos de auditoría para responder a dichos riesgos y obtenemos evidencia de auditoría suficiente y adecuada para proporcionar una base para nuestra opinión. El riesgo de no detectar una incorrección material debida a fraude es más elevado que en el caso de una incorrección material debida a error, ya que el fraude puede implicar colusión, falsificación, omisiones deliberadas, manifestaciones intencionadamente erróneas, o la elusión del control interno.


- Obtenemos conocimiento del control interno relevante para la auditoría con el fin de diseñar procedimientos de auditoría que sean adecuados en función de las circunstancias, y no con la finalidad de expresar una opinión sobre la eficacia del control interno de la entidad.
- Evaluamos si las políticas contables aplicadas son adecuadas y la razonabilidad de las estimaciones contables y la correspondiente información revelada por los administradores.
- Concluimos sobre si es adecuada la utilización, por los administradores, del principio contable de empresa en funcionamiento y, basándonos en la evidencia de auditoría obtenida, concluimos sobre si existe o no una incertidumbre material relacionada con hechos o con condiciones que pueden generar dudas significativas sobre la capacidad de la Sociedad para continuar como empresa en funcionamiento. Si concluimos que existe una incertidumbre material, se requiere que llamemos la atención en nuestro informe de auditoría sobre la correspondiente información revelada en las cuentas anuales o, si dichas revelaciones no son adecuadas, que expresemos una opinión modificada. Nuestras conclusiones se basan en la evidencia de auditoría obtenida hasta la fecha de nuestro informe de auditoría. Sin embargo, los hechos o condiciones futuros pueden ser la causa de que la Sociedad deje de ser una empresa en funcionamiento.
- Evaluamos la presentación global, la estructura y el contenido de las cuentas anuales, incluida la información revelada, y si las cuentas anuales representan las transacciones y hechos subyacentes de un modo que logran expresar la imagen fiel.

Nos comunicamos con los administradores de la entidad en relación con, entre otras cuestiones, el alcance y el momento de realización de la auditoría planificados y los hallazgos significativos de la auditoría, así como cualquier deficiencia significativa del control interno que identificamos en el transcurso de la auditoría.

Entre los riesgos significativos que han sido objeto de comunicación a los administradores de la entidad, determinamos los que han sido de la mayor significatividad en la auditoría de las cuentas anuales del periodo actual y que son, en consecuencia, los riesgos considerados más significativos.

Describimos esos riesgos en nuestro informe de auditoría salvo que las disposiciones legales o reglamentarias prohíban revelar públicamente la cuestión.

PricewaterhouseCoopers Auditores, S.L. (S0242)



Germán Rodríguez Pólit (23361)

27 de marzo de 2019



PRICEWATERHOUSECOOPERS
AUDITORES, S.L.

2019 Núm. 01/19/06670

96,00 EUR

SELLO CORPORATIVO:
Informe de auditoría de cuentas sujeto
a la normativa de auditoría de cuentas
española o internacional



CLASE 8.ª



ON5733841

Catinsa Inversiones, S.I.C.A.V., S.A.

Balance de situación al 31 de diciembre de 2018

(Expresado en euros)

ACTIVO	2018	2017
Activo no corriente	-	-
Inmovilizado intangible	-	-
Inmovilizado material	-	-
Bienes inmuebles de uso propio	-	-
Mobiliario y enseres	-	-
Activos por impuesto diferido	-	-
Activo corriente	6 630 775,32	7 650 169,94
Deudores	52 445,37	25 597,26
Cartera de inversiones financieras	6 346 847,01	7 140 237,62
Cartera interior	1 439 816,18	1 438 140,16
Valores representativos de deuda	113 706,20	-
Instrumentos de patrimonio	-	-
Instituciones de Inversión Colectiva	1 326 109,98	1 438 140,16
Depósitos en Entidades de Crédito	-	-
Derivados	-	-
Otros	-	-
Cartera exterior	4 886 340,38	5 708 551,70
Valores representativos de deuda	688 082,96	317 431,56
Instrumentos de patrimonio	55 319,68	-
Instituciones de Inversión Colectiva	4 142 937,74	5 391 120,14
Depósitos en Entidades de Crédito	-	-
Derivados	-	-
Otros	-	-
Intereses de la cartera de inversión	20 690,45	(6 454,24)
Inversiones morosas, dudosas o en litigio	-	-
Periodificaciones	-	-
Tesorería	231 482,94	484 335,06
TOTAL ACTIVO	6 630 775,32	7 650 169,94

Las Notas 1 a 14, descritas en la memoria adjunta, forman parte integrante del balance de situación al 31 de diciembre de 2018.



CLASE 8.ª

0,03 EUROS



ON5733842

Catimsa Inversiones, S.I.C.A.V., S.A.

Balance de situación al 31 de diciembre de 2018

(Expresado en euros)

PATRIMONIO Y PASIVO	2018	2017
Patrimonio atribuido a partícipes o accionistas	6 614 001,77	7 638 560,14
Fondos reembolsables atribuidos a partícipes o accionistas	6 614 001,77	7 638 560,14
Capital	15 330 755,24	15 330 755,24
Partícipes	-	-
Prima de emisión	(1 264 942,59)	(1 293 154,32)
Reservas	1 508 450,96	1 314 490,65
(Acciones propias)	(8 389 453,04)	(7 908 669,40)
Resultados de ejercicios anteriores	-	-
Otras aportaciones de socios	-	-
Resultado del ejercicio	(570 808,80)	195 137,97
(Dividendo a cuenta)	-	-
Ajustes por cambios de valor en inmovilizado material de uso propio	-	-
Otro patrimonio atribuido	-	-
Pasivo no corriente	-	-
Provisiones a largo plazo	-	-
Deudas a largo plazo	-	-
Pasivos por impuesto diferido	-	-
Pasivo corriente	16 773,55	11 609,80
Provisiones a corto plazo	-	-
Deudas a corto plazo	-	-
Acreedores	16 773,55	11 609,80
Pasivos financieros	-	-
Derivados	-	-
Periodificaciones	-	-
TOTAL PATRIMONIO Y PASIVO	6 630 775,32	7 650 169,94
CUENTAS DE ORDEN	2018	2017
Cuentas de compromiso	-	-
Compromisos por operaciones largas de derivados	-	-
Compromisos por operaciones cortas de derivados	-	-
Otras cuentas de orden	8 721 749,18	8 721 751,96
Valores cedidos en préstamo por la IIC	-	-
Valores aportados como garantía por la IIC	-	-
Valores recibidos en garantía por la IIC	-	-
Capital nominal no suscrito ni en circulación	8 721 749,18	8 721 751,96
Pérdidas fiscales a compensar	-	-
Otros	-	-
TOTAL CUENTAS DE ORDEN	8 721 749,18	8 721 751,96

Las Notas 1 a 14, descritas en la memoria adjunta, forman parte integrante del balance de situación al 31 de diciembre de 2018.



CLASE 8.^a
INSTRUMENTOS FINANCIEROS



ON5733843

Catimsa Inversiones, S.I.C.A.V., S.A.

Cuenta de pérdidas y ganancias correspondiente al ejercicio anual terminado el 31 de diciembre de 2018
(Expresada en euros)

	<u>2018</u>	<u>2017</u>
Comisiones de descuento por suscripciones y/o reembolsos	-	-
Comisiones retrocedidas a la Institución de Inversión Colectiva	11 130,18	21 518,63
Gastos de personal	-	-
Otros gastos de explotación	<u>(100 269,36)</u>	<u>(93 259,17)</u>
Comisión de gestión	(65 976,34)	(34 501,01)
Comisión de depositario	(22 831,90)	(20 700,68)
Ingreso/gasto por compensación compartimento	-	-
Otros	(11 461,12)	(38 057,48)
Amortización del inmovilizado material	-	-
Excesos de provisiones	-	-
Deterioro y resultados por enajenaciones de inmovilizado	-	-
Resultado de explotación	(89 139,18)	(71 740,54)
Ingresos financieros	29 413,53	13 215,16
Gastos financieros	(5 720,64)	(3 973,04)
Variación del valor razonable en instrumentos financieros	<u>(401 311,67)</u>	<u>266 811,13</u>
Por operaciones de la cartera interior	(156 976,47)	102 925,71
Por operaciones de la cartera exterior	(244 335,20)	163 885,42
Por operaciones con derivados	-	-
Otros	-	-
Diferencias de cambio	(302,77)	865,61
Deterioro y resultado por enajenaciones de instrumentos financieros	<u>(103 748,07)</u>	<u>(8 069,26)</u>
Deterioros	-	-
Resultados por operaciones de la cartera interior	(1 219,54)	4 946,95
Resultados por operaciones de la cartera exterior	(102 308,47)	(12 582,24)
Resultados por operaciones con derivados	(220,06)	(433,97)
Otros	-	-
Resultado financiero	(481 669,62)	268 849,60
Resultado antes de impuestos	(570 808,80)	197 109,06
Impuesto sobre beneficios	-	(1 971,09)
RESULTADO DEL EJERCICIO	(570 808,80)	195 137,97

Las Notas 1 a 14, descritas en la memoria adjunta, forman parte integrante de la cuenta de pérdidas y ganancias correspondiente al ejercicio anual terminado el 31 de diciembre de 2018.

Estado de cambios en el patrimonio neto correspondiente al ejercicio anual terminado el 31 de diciembre de 2018
(Expresado en euros)

Al 31 de diciembre de 2018

A) Estado de ingresos y gastos reconocidos

Resultado de la cuenta de pérdidas y ganancias (570 808,80)

Total ingresos y gastos imputados directamente en el patrimonio atribuido a participes y accionistas
Total transferencias a la cuenta de pérdidas y ganancias

Total de ingresos y gastos reconocidos (570 808,80)

B) Estado total de cambios en el patrimonio neto

	Capital	Prima de emisión	Reservas	(Acciones propias)	Resultados de ejercicios anteriores	Otras aportaciones de socios	Resultado del ejercicio	(Dividendo a cuenta)	Otro patrimonio atribuido	Total
Saldos al 31 de diciembre de 2017	15 330 755,24	(1 293 154,32)	1 314 490,65	(7 908 669,40)			195 137,97		- 7 638 560,14	
Ajustes por cambios de criterio	-									
Ajustes por errores										
Saldo ajustado	15 330 755,24	(1 293 154,32)	1 314 490,65	(7 908 669,40)	-	-	195 137,97	-	- 7 638 560,14	
Total ingresos y gastos reconocidos										
Aplicación del resultado del ejercicio			195 137,97				(570 808,80)			(570 808,80)
Operaciones con accionistas		28 211,73	(1 177,66)	(480 783,64)			(195 137,97)			(453 749,57)
Otras variaciones del patrimonio										
Saldos al 31 de diciembre de 2018	15 330 755,24	(1 264 942,59)	1 508 450,96	(8 389 453,04)	-	-	(570 808,80)	-	- 6 614 001,77	



CLASE 8.^a



0N5733844

Estado de cambios en el patrimonio neto correspondiente al ejercicio anual terminado el 31 de diciembre de 2018
(Expresado en euros)

A) 31 de diciembre de 2017

A) Estado de ingresos y gastos reconocidos

Resultado de la cuenta de pérdidas y ganancias	195.137,97
Total ingresos y gastos imputados directamente en el patrimonio atribuido a partícipes y accionistas	-
Total transferencias a la cuenta de pérdidas y ganancias	-
Total de ingresos y gastos reconocidos	195.137,97

B) Estado total de cambios en el patrimonio neto

	Capital	Prima de emisión	Reservas	(Acciones propias)	Resultados de ejercicios anteriores	Otras aportaciones de socios	Resultado del ejercicio	(Dividendo a cuenta)	Otro patrimonio atribuido	Total
Saldo al 31 de diciembre de 2016	15.335.531,22	(1.375.328,84)	1.280.996,48	(8.546.356,03)	-	-	30.817,20	-	-	6.725.660,03
Ajustes por cambios de criterio	-	-	-	-	-	-	-	-	-	-
Ajustes por errores	-	-	-	-	-	-	-	-	-	-
Saldo ajustado	15.335.531,22	(1.375.328,84)	1.280.996,48	(8.546.356,03)	-	-	30.817,20	-	-	6.725.660,03
Total ingresos y gastos reconocidos	-	-	-	-	-	-	195.137,97	-	-	195.137,97
Operaciones con accionistas	-	82.174,52	(2.099,01)	637.686,63	-	-	(30.817,20)	-	-	717.762,14
Otras variaciones del patrimonio	(4.775,98)	-	4.775,98	-	-	-	-	-	-	-
Saldo al 31 de diciembre de 2017	15.330.755,24	(1.293.154,32)	1.314.490,65	(7.908.669,40)	-	-	195.137,97	-	-	7.638.560,14



CLASE 8ª



ON5733845



CLASE 8.ª



ON5733846

Catimsa Inversiones, S.I.C.A.V., S.A.

Memoria de las cuentas anuales correspondiente al ejercicio anual terminado el 31 de diciembre de 2018

(Expresada en euros)

1. Actividad y gestión del riesgo

a) Actividad

Catimsa Inversiones, S.I.C.A.V., S.A., en lo sucesivo la Sociedad, fue constituida en Madrid el 16 de abril de 1999. Tiene su domicilio social en calle Juan Ignacio Luca de Tena, 9-11, Madrid.

La Sociedad se encuentra inscrita en el Registro de Sociedades de Inversión de Capital Variable de la Comisión Nacional del Mercado de Valores (C.N.M.V.) desde el 17 de diciembre de 1999 con el número 837, adquiriendo, a efectos legales, la consideración de Sociedad de Inversión de Capital Variable a partir de entonces.

De conformidad con lo dispuesto en el artículo 1º de la Ley 35/2003, y sucesivas modificaciones, el objeto social de las Instituciones de Inversión Colectiva es la captación de fondos, bienes o derechos del público para gestionarlos e invertirlos en bienes, derechos, valores u otros instrumentos, financieros o no, siempre que el rendimiento del inversor se establezca en función de los resultados colectivos.

La gestión, administración y representación de la Sociedad está encomendada a Santander Private Banking Gestión, S.A., S.G.I.I.C., sociedad participada al 100% por Banco Santander, S.A., siendo la Entidad Depositaria de la Sociedad Santander Securities Services, S.A. Dicha Entidad Depositaria debe desarrollar determinadas funciones de vigilancia, supervisión, custodia y administración para la Sociedad, de acuerdo a lo establecido en la normativa actualmente en vigor.

La Sociedad está sometida a la normativa legal específica de las Sociedades de Inversión de Capital Variable, recogida principalmente por el Real Decreto 1082/2012, de 13 de julio, y sucesivas modificaciones, por el que se aprueba el Reglamento de la Ley 35/2003, de 4 de noviembre, y sucesivas modificaciones, de Instituciones de Inversión Colectiva. Los principales aspectos de esta normativa que le son aplicables son los siguientes:

- Cambio de forma automática, a partir de la entrada en vigor de la mencionada Ley, de la denominación "Sociedad de Inversión Mobiliaria de Capital Variable" (S.I.M.C.A.V.) y sus diferentes variantes, por "Sociedad de Inversión de Capital Variable" (S.I.C.A.V.).



CLASE 8.^a
INFORMACIÓN CONTABLE Y FINANCIERA



ON5733847

Catimsa Inversiones, S.I.C.A.V., S.A.

Memoria de las cuentas anuales correspondiente al ejercicio anual terminado el 31 de diciembre de 2018
(Expresada en euros)

- El capital mínimo desembolsado deberá situarse en 2.400.000 euros. El capital estatutario máximo no podrá superar en más de diez veces el capital inicial.
- El número de accionistas de la Sociedad no podrá ser inferior a 100.

Cuando por circunstancias del mercado o por el obligado cumplimiento de la ley o de las prescripciones del texto refundido de la Ley de Sociedades de Capital, el capital o el número de accionistas de una sociedad de inversión, o de uno de sus compartimentos, descendieran de los mínimos establecidos en el Real Decreto 1082/2012, y sucesivas modificaciones, dichas instituciones gozarán del plazo de un año, durante el cual podrán continuar operando como tales.

- Las acciones representativas del capital estatutario máximo que no estén suscritas o las que posteriormente haya adquirido la Sociedad, deben mantenerse en cartera hasta que sean puestas en circulación por los órganos gestores. Las acciones en cartera deberán estar en poder del Depositario, tal y como se menciona en el artículo 80 del Real Decreto 1082/2012, y sucesivas modificaciones.
- Los valores mobiliarios y demás activos financieros de la Sociedad no pueden pignorar ni constituirse en garantía de ninguna clase, salvo para servir de garantía de las operaciones que la Sociedad realice en los mercados secundarios oficiales de derivados, y deben estar bajo la custodia de las Entidades legalmente habilitadas para el ejercicio de esta función.
- Se establecen unos porcentajes máximos de obligaciones frente a terceros y de concentración de inversiones.
- La Sociedad debe cumplir con un coeficiente mínimo de liquidez del 1% del promedio mensual de su patrimonio, que debe materializarse en efectivo, en depósitos o cuentas a la vista en el Depositario o en otra entidad de crédito si el Depositario no tiene esta consideración, o en compraventas con pacto de recompra a un día de valores de Deuda Pública.



CLASE 8.^a
INFORMACIÓN FINANCIERA



ON5733848

Catimsa Inversiones, S.I.C.A.V., S.A.

Memoria de las cuentas anuales correspondiente al ejercicio anual terminado el 31 de diciembre de 2018

(Expresada en euros)

- La Sociedad se encuentra sujeta a unos límites generales a la utilización de instrumentos derivados por riesgo de mercado, así como a unos límites por riesgo de contraparte.

La Sociedad Gestora percibe una comisión anual en concepto de gastos de gestión calculada sobre el patrimonio de la Sociedad. Durante el ejercicio 2017 esta comisión de gestión ha sido del 0,50%. Durante el ejercicio 2018 ha oscilado entre 0,50% y 1,00%.

Igualmente se establece una remuneración de la Entidad Depositaria calculada sobre el patrimonio custodiado. En los ejercicios 2018 y 2017 la comisión de depositaría ha sido del 0,30%.

b) Gestión del riesgo

La política de inversión de la Sociedad, así como la descripción de los principales riesgos asociados, se detallan en el folleto registrado y a disposición del público en el registro correspondiente de la C.N.M.V.

Debido a la operativa en mercados financieros de la Sociedad, los principales riesgos a los que se encuentra expuesta son los siguientes:

- **Riesgo de mercado:** representa el riesgo de incurrir en pérdidas debido a movimientos adversos en los precios de mercado de los activos financieros en los que opera la Sociedad. Entre dichos riesgos, los más significativos son los tipos de interés, los tipos de cambio y las cotizaciones de los títulos que la Sociedad tenga en cartera.
- **Riesgo de crédito:** se trata del riesgo de que puedan originarse pérdidas potenciales debidas a cambios en la capacidad o intención de la contraparte de cumplir sus obligaciones financieras con la Sociedad.
- **Riesgo de liquidez:** se produce cuando existen dificultades en el momento de realizar en el mercado los activos en cartera.



CLASE 8.ª



ON5733849

Catimsa Inversiones, S.I.C.A.V., S.A.

Memoria de las cuentas anuales correspondiente al ejercicio anual terminado el 31 de diciembre de 2018

(Expresada en euros)

- **Riesgo operacional:** aquel que puede provocar pérdidas como resultado de errores humanos, procesos internos inadecuados o defectuosos, fallos en los sistemas o como consecuencia de acontecimientos externos.

La Sociedad Gestora tiene establecidos los mecanismos necesarios para controlar la exposición a los riesgos de mercado, crédito y liquidez, así como el referido al riesgo operacional. En este sentido, el control de los coeficientes normativos mencionados en el apartado 1.a), anterior, limitan la exposición a dichos riesgos.

2. Bases de presentación de las cuentas anuales

a) Imagen fiel

Las cuentas anuales, formuladas por los Administradores de la Sociedad, han sido preparadas a partir de los registros contables de la Sociedad, habiéndose aplicado las disposiciones legales vigentes en materia contable que le son aplicables, con el objeto de mostrar la imagen fiel de su patrimonio, de su situación financiera y de sus resultados.

Las cuentas anuales adjuntas se encuentran pendientes de aprobación por la Junta de Accionistas de la Sociedad, si bien los Administradores estiman que serán aprobadas sin modificaciones significativas.

b) Principios contables

Para la elaboración de estas cuentas anuales se han seguido los principios y criterios contables y de clasificación recogidos, fundamentalmente, en la Circular 3/2008 de la C.N.M.V. y sucesivas modificaciones. Los principios más significativos se describen en la Nota 4. No existe ningún principio contable de aplicación obligatoria que, siendo significativo su efecto sobre estas cuentas anuales, se haya dejado de aplicar.

c) Comparabilidad

Las cuentas anuales al 31 de diciembre de 2018 se presentan atendiendo a la estructura y principios contables establecidos en la normativa vigente de la C.N.M.V.



CLASE 8.ª



0N5733850

Catimsa Inversiones, S.I.C.A.V., S.A.

Memoria de las cuentas anuales correspondiente al ejercicio anual terminado el 31 de diciembre de 2018

(Expresada en euros)

Los Administradores de la Sociedad presentan, a efectos comparativos, con cada una de las partidas del balance de situación, de la cuenta de pérdidas y ganancias y del estado de cambios en el patrimonio neto, además de las cifras del ejercicio 2018, las correspondientes al ejercicio anterior.

No se han producido modificaciones contables que afecten significativamente a la comparación entre las cuentas anuales de los ejercicios 2018 y 2017.

d) Consolidación

Al 31 de diciembre de 2018, la Sociedad, no está obligada, de acuerdo con el contenido del artículo 42 del Código de Comercio, a formular cuentas anuales consolidadas o bien por no ser sociedad dominante de un grupo de sociedades o no formar parte de un Grupo de Sociedades, según lo previsto en dicho artículo.

e) Estimaciones contables y corrección de errores

En determinadas ocasiones los Administradores de la Sociedad han realizado estimaciones para obtener la valoración de algunos activos, pasivos, ingresos, gastos y compromisos que figuran registrados en las cuentas anuales. Dichas estimaciones se refieren, principalmente, al valor razonable y a las posibles pérdidas por deterioro de determinados activos financieros, si los hubiera. Aun cuando éstas se consideren las mejores estimaciones posibles, en base a la información existente en el momento del cálculo, acontecimientos futuros podrían obligar a modificarlas prospectivamente, de acuerdo con la normativa vigente.

En cualquier caso, el valor teórico por acción de la Sociedad se verá afectado por las fluctuaciones de los precios del mercado y otros riesgos asociados a las inversiones financieras.

No existen cambios en las estimaciones contables ni errores que se hubieran producido en ejercicios anteriores y hayan sido detectados durante los ejercicios 2018 y 2017.

Las cifras contenidas en los documentos que componen estas cuentas anuales, el balance de situación, la cuenta de pérdidas y ganancias, el estado de cambios en el patrimonio neto y esta memoria, están expresadas en euros, excepto cuando se indique expresamente.



CLASE 8.^a



ON5733851

Catimsa Inversiones, S.I.C.A.V., S.A.

Memoria de las cuentas anuales correspondiente al ejercicio anual terminado el 31 de diciembre de 2018

(Expresada en euros)

3. Propuesta y aprobación de distribución de resultados

El detalle de la propuesta de distribución del resultado del ejercicio 2018, por el Consejo de Administración a la Junta de Accionistas, así como la aprobación de la distribución del resultado del ejercicio 2017, es la siguiente:

	2018	2017
Base de reparto		
Resultado del ejercicio	(570 808,80)	195 137,97
	<u>(570 808,80)</u>	<u>195 137,97</u>
Propuesta de distribución		
Reserva legal	-	19 513,80
Reserva voluntaria	-	175 624,17
Resultados de ejercicios anteriores	(570 808,80)	-
	<u>(570 808,80)</u>	<u>195 137,97</u>

4. Resumen de los principios contables y normas de valoración más significativos

Los principios contables más significativos aplicados en la formulación de estas cuentas anuales han sido los siguientes:

a) Principio de empresa en funcionamiento

En la elaboración de las cuentas anuales se ha considerado que la gestión de la Sociedad continuará en el futuro previsible. Por tanto, la aplicación de las normas contables no está encaminada a determinar el valor del patrimonio a efectos de su transmisión global o parcial ni el importe resultante en caso de su liquidación.

b) Principio del devengo

Los ingresos y gastos se registran contablemente en función del periodo en que se devengan, con independencia de cuando se produce su cobro o pago efectivo.



CLASE 8.^a



ON5733852

Catimsa Inversiones, S.I.C.A.V., S.A.

Memoria de las cuentas anuales correspondiente al ejercicio anual terminado el 31 de diciembre de 2018
(Expresada en euros)

c) Deudores

La valoración inicial se realiza por su valor razonable que, salvo evidencia en contrario, es el precio de la transacción, que equivale al valor razonable de la contraprestación entregada más los costes de transacción que les sean directamente atribuibles.

La valoración posterior se hace a su coste amortizado. Los intereses devengados se contabilizan en la cuenta de pérdidas y ganancias aplicando el método del tipo de interés efectivo. No obstante, aquellas partidas cuyo importe se espere recibir en un plazo de tiempo inferior a un año se valoran por su valor nominal.

Las pérdidas por deterioro del valor de las partidas a cobrar se calculan teniendo en cuenta los flujos de efectivo futuros estimados, descontados al tipo de interés efectivo calculado en el momento del reconocimiento. Las correcciones valorativas por deterioro así como su reversión se reconocen como un gasto o un ingreso en la cuenta de pérdidas y ganancias.

d) Cartera de inversiones financieras

Los activos de la cartera de inversiones financieras han sido considerados como activos financieros a valor razonable con cambios en la cuenta de pérdidas y ganancias. Los principales productos financieros recogidos en la cartera, así como la determinación de su valor razonable se describen a continuación:

- Valores representativos de deuda: valores que suponen una deuda para su emisor y que devengan una remuneración consistente en un interés establecido contractualmente.

El valor razonable de los valores representativos de deuda cotizados se determina por los precios de cotización en un mercado, siempre y cuando éste sea activo y los precios se obtengan de forma consistente. Cuando no estén disponibles precios de cotización el valor razonable se corresponde con el precio de la transacción más reciente siempre que no haya habido un cambio significativo en las circunstancias económicas desde el momento de la transacción.



CLASE 8.^a



ON5733853

Catimsa Inversiones, S.I.C.A.V., S.A.

Memoria de las cuentas anuales correspondiente al ejercicio anual terminado el 31 de diciembre de 2018

(Expresada en euros)

Los intereses devengados no cobrados de valores representativos de deuda se periodifican de acuerdo con el tipo de interés efectivo y forman parte del resultado del ejercicio.

- Instrumentos de patrimonio: instrumentos financieros emitidos por otras entidades, tales como acciones y cuotas participativas, que tienen la naturaleza de instrumentos de capital para el emisor.

El valor razonable de los instrumentos de patrimonio cotizados lo establece el cambio oficial de cierre del día de la fecha del balance, si existe, o inmediato hábil anterior o el cambio medio ponderado si no existiera precio oficial de cierre.

- Depósitos en entidades de crédito: depósitos que la Sociedad mantiene en entidades de crédito, a excepción de los saldos que se recogen en el epígrafe de "Tesorería".

Se considera valor razonable el precio que iguala el rendimiento interno de la inversión a los tipos de mercado vigentes en cada momento.

- Acciones o participaciones de otras Instituciones de Inversión Colectiva: su valor razonable se establece en función del valor liquidativo o valor de cotización del día de referencia. En el caso de que para el día de referencia no se calculara un valor liquidativo, se utiliza el último valor liquidativo disponible. Para las inversiones en Instituciones de Inversión Colectiva de Inversión Libre, Instituciones de Inversión Colectiva de Instituciones de Inversión Colectiva de Inversión Libre e Instituciones de Inversión Colectiva extranjeras similares, se utilizan, en su caso, valores liquidativos estimados.
- Derivados: incluye, entre otros, las diferencias de valor en los contratos de futuros y forwards, las primas pagadas/cobradas por warrants y opciones compradas/emitidas, cobros o pagos asociados a los contratos de permuta financiera, así como las inversiones en productos estructurados.

El valor del cambio oficial de cierre el día de referencia determina su valor razonable. Para los no negociados en mercados organizados, la Sociedad Gestora establece un modelo de valoración en función de las condiciones específicas establecidas en la Circular 6/2010 de la C.N.M.V., y sucesivas modificaciones.



ON5733854

CLASE 8.^a



Catimsa Inversiones, S.I.C.A.V., S.A.

Memoria de las cuentas anuales correspondiente al ejercicio anual terminado el 31 de diciembre de 2018

(Expresada en euros)

Los activos en los que concurra un deterioro notorio e irrecuperable de su inversión, se darán de baja con cargo a la cuenta de pérdidas y ganancias.

Los activos y pasivos financieros se dan de baja en el balance cuando se traspasan, sustancialmente, todos los riesgos y beneficios inherentes a la propiedad de los mismos.

e) Adquisición y cesión temporal de activos

Las adquisiciones temporales de activos o adquisiciones con pacto de retrocesión se contabilizan por el importe efectivo desembolsado, cualesquiera que sean los instrumentos subyacentes, en la cuenta de activo correspondiente.

La diferencia entre este importe y el precio de retrocesión se imputa como ingreso en la cuenta de pérdidas y ganancias utilizando el método del tipo de interés efectivo.

Las diferencias de valor razonable se imputan en la cuenta de pérdidas y ganancias en el epígrafe de "Variación del valor razonable en instrumentos financieros".

La cesión en firme del activo adquirido temporalmente se registra como pasivo financiero a valor razonable con cambios en pérdidas y ganancias.

f) Instrumentos de patrimonio

Los instrumentos de patrimonio cotizados se registran en el momento de su contratación por el valor razonable de la contraprestación entregada, incluyendo los costes de transacción explícitos directamente atribuibles a la operación.

Las diferencias que surjan como consecuencia de los cambios en el valor razonable de estos activos se reflejan en la cuenta de pérdidas y ganancias de la siguiente forma: las diferencias negativas o diferencias positivas se registran bajo el epígrafe de "Deterioro y resultado por enajenaciones de instrumentos financieros" o de "Variación del valor razonable en instrumentos financieros por operaciones de la cartera interior o exterior", según los cambios se hayan liquidado o no, utilizando como contrapartida la cuenta de "Instrumentos de patrimonio", de la cartera interior o exterior del activo del balance.



CLASE 8.ª



ON5733855

Catimsa Inversiones, S.I.C.A.V., S.A.

Memoria de las cuentas anuales correspondiente al ejercicio anual terminado el 31 de diciembre de 2018

(Expresada en euros)

g) Valores representativos de deuda

Los valores representativos de deuda se registran en el momento de su liquidación por el valor razonable de la contraprestación entregada, incluyendo los costes de transacción explícitos directamente atribuibles a la operación.

Las diferencias que surjan como consecuencia de los cambios en el valor razonable de estos activos se reflejan en la cuenta de pérdidas y ganancias de la siguiente forma: las diferencias negativas o diferencias positivas se registran bajo el epígrafe de "Deterioro y resultado por enajenaciones de instrumentos financieros" o de "Variación del valor razonable en instrumentos financieros por operaciones de la cartera interior o exterior", según los activos se hayan liquidado o no, utilizando como contrapartida la cuenta de "Valores representativos de deuda", de la cartera interior o exterior del activo del balance.

h) Operaciones de derivados, excepto permutas financieras

Las operaciones de derivados se registran en el momento de su contratación y hasta el momento de cierre de la posición o el vencimiento del contrato, en el epígrafe correspondiente de cuentas de orden, por el importe nominal comprometido.

Los fondos depositados en concepto de garantía tienen la consideración contable de depósito cedido, registrándose en el capítulo correspondiente del epígrafe de "Deudores" del activo en el balance de situación.

El valor razonable de los valores aportados en garantía se registra en cuentas de orden en el epígrafe de "Valores aportados como garantía por la Institución de Inversión Colectiva".

Las primas resultantes de las opciones compradas o emitidas se reflejan en el epígrafe de "Derivados" del activo o pasivo del balance, en la fecha de ejecución de la operación.



CLASE 8.ª



ON5733856

Catimsa Inversiones, S.I.C.A.V., S.A.

Memoria de las cuentas anuales correspondiente al ejercicio anual terminado el 31 de diciembre de 2018

(Expresada en euros)

Las diferencias que surjan como consecuencia de los cambios en el valor razonable de estos activos se reflejan en la cuenta de pérdidas y ganancias de la siguiente forma: las diferencias negativas o diferencias positivas se registran bajo el epígrafe de "Resultados por operaciones con derivados" o de "Variación del valor razonable en instrumentos financieros por operaciones con derivados", según éstos se hayan liquidado o no, utilizando como contrapartida el epígrafe de "Derivados", de la cartera interior o exterior del activo o del pasivo corriente del balance.

Al 31 de diciembre de 2018 y 2017 no existen en la cartera operaciones de derivados.

i) Moneda extranjera

En el caso de partidas monetarias que sean tesorería, débitos y créditos, las diferencias de cambio, tanto positivas como negativas, se reconocen en la cuenta de pérdidas y ganancias bajo el epígrafe de "Diferencias de cambio".

Para el resto de partidas monetarias y no monetarias que forman parte de la cartera de instrumentos financieros, las diferencias de cambio se tratan conjuntamente con las pérdidas y ganancias derivadas de la valoración.

j) Acciones propias y Prima de emisión

La adquisición por parte de la Sociedad de sus propias acciones se registra en el patrimonio neto de ésta, con signo negativo, por el valor razonable de la contraprestación entregada.

Las diferencias positivas o negativas que se producen entre la contraprestación recibida en la colocación o enajenación y el valor nominal o el valor razonable de dichas acciones, según se trate de acciones puestas en circulación por primera vez o previamente adquiridas por la Sociedad, se registrarán en el epígrafe de "Prima de emisión" del patrimonio atribuido a accionistas.

Los gastos y costes de transacción inherentes a estas operaciones se registran directamente contra el patrimonio neto como menores reservas, netos del efecto impositivo, a menos que se haya desistido de la transacción o se haya abandonado, en cuyo caso se imputará a la cuenta de pérdidas y ganancias.



0N5733857

CLASE 8.ª

ESPAÑA 2011

Catimsa Inversiones, S.I.C.A.V., S.A.

Memoria de las cuentas anuales correspondiente al ejercicio anual terminado el 31 de diciembre de 2018

(Expresada en euros)

En el apartado octavo del artículo 32 de la Ley 35/2003 y sucesivas modificaciones, se establece que la adquisición por la Sociedad de sus acciones propias, entre el capital inicial y el capital estatutario máximo, no estará sujeta a las limitaciones establecidas sobre adquisición derivativa de acciones propias en la Ley de Sociedades de Capital. Por debajo de dicho capital mínimo la Sociedad podrá adquirir acciones con los límites y condiciones establecidos en la citada Ley de Sociedades de Capital.

k) Valor teórico de las acciones

La determinación del patrimonio de la Sociedad a los efectos del cálculo del valor teórico de las correspondientes acciones que lo componen, se realiza de acuerdo con los criterios establecidos en la Circular 6/2008 de la C.N.M.V., y sucesivas modificaciones.

l) Impuesto sobre beneficios

La cuenta de pérdidas y ganancias recoge el gasto por el Impuesto sobre beneficios, en cuyo cálculo se contempla el efecto del diferimiento de las diferencias producidas entre la base imponible del impuesto y el resultado contable antes de aplicar el impuesto que revierte en periodos subsiguientes.

Los pasivos por impuestos diferidos se reconocen siempre, en cambio los activos por impuestos diferidos sólo se reconocen en la medida en que resulte probable que la Institución disponga de ganancias fiscales futuras que permitan la aplicación de estos activos.

Los derechos a compensar en ejercicios posteriores por las pérdidas fiscales no dan lugar al reconocimiento de un activo por impuesto diferido en ningún caso y sólo se reconocen mediante la compensación del gasto por impuesto con la frecuencia del cálculo del valor liquidativo. Las pérdidas fiscales que puedan compensarse se registran en el epígrafe de "Cuentas de orden - Pérdidas fiscales a compensar".



ON5733858

CLASE 8.ª**Catimsa Inversiones, S.I.C.A.V., S.A.****Memoria de las cuentas anuales correspondiente al ejercicio anual terminado el 31 de diciembre de 2018**

(Expresada en euros)

5. Deudores

El desglose de este epígrafe, al 31 de diciembre de 2018 y 2017, es el siguiente:

	2018	2017
Administraciones Públicas deudoras	51 929,32	16 250,63
Operaciones pendientes de liquidar	-	3 992,25
Otros	516,05	5 354,38
	<u>52 445,37</u>	<u>25 597,26</u>

El capítulo de "Administraciones Públicas deudoras" al 31 de diciembre de 2018 y 2017 recoge las retenciones sobre intereses y otros rendimientos de capital mobiliario.

6. Acreedores

El desglose de este epígrafe, al 31 de diciembre de 2018 y 2017, es el siguiente:

	2018	2017
Administraciones Públicas acreedoras	182,66	2 023,59
Otros	16 590,89	9 586,21
	<u>16 773,55</u>	<u>11 609,80</u>

El capítulo de "Administraciones Públicas acreedoras" al 31 de diciembre de 2018 y 2017 se desglosa tal y como sigue:

	2017	2016
Otras retenciones	182,66	52,50
Impuesto sobre beneficios devengado en el ejercicio	-	1 971,09
	<u>182,66</u>	<u>2 023,59</u>

El capítulo de "Acreedores - Otros" al 31 de diciembre de 2018 y 2017, recoge, principalmente, el importe de las comisiones de gestión y depositaría pendientes de pago al cierre del ejercicio correspondiente, las cuales se liquidan de manera mensual y trimestral, respectivamente.



CLASE 8.^a

CLASE 8.^a



ON5733859

Catimsa Inversiones, S.I.C.A.V., S.A.

Memoria de las cuentas anuales correspondiente al ejercicio anual terminado el 31 de diciembre de 2018

(Expresada en euros)

7. Cartera de inversiones financieras

El detalle de la cartera de valores de la Sociedad, por tipo de activo, al 31 de diciembre de 2018 y 2017 se muestra a continuación:

	2018	2017
Cartera interior	1 439 816,18	1 438 140,16
Valores representativos de deuda	113 706,20	-
Instituciones de Inversión Colectiva	1 326 109,98	1 438 140,16
Cartera exterior	4 886 340,38	5 708 551,70
Valores representativos de deuda	688 082,96	317 431,56
Instrumentos de patrimonio	55 319,68	-
Instituciones de Inversión Colectiva	4 142 937,74	5 391 120,14
Intereses de la cartera de inversión	20 690,45	(6 454,24)
	6 346 847,01	7 140 237,62

En los Anexos I y II adjuntos, partes integrantes de esta memoria, se detallan la cartera de inversiones financieras de la Sociedad al 31 de diciembre de 2018 y 2017, respectivamente.

Al 31 de diciembre de 2018 y 2017 todos los títulos recogidos dentro de la cartera de inversiones financieras se encuentran depositados en Santander Securities Services, S.A.

De acuerdo con el artículo 51 del Real Decreto 1082/2012, de 13 de julio, la Sociedad podrá tener invertido en valores emitidos por un mismo emisor, las posiciones frente a él en productos derivados, liquidez y en depósitos, hasta un 20 por ciento del patrimonio. Al 31 de diciembre de 2018, la Sociedad mantiene posiciones con Profit Inversiones, S.I.C.A.V., S.A. que suponen el 20,05% por ciento del patrimonio de la Sociedad. A fecha de formulación de las presentes cuentas anuales este incumplimiento ha sido regularizado



ON5733860

CLASE 8.^a

ESTADO PATRIMONIAL DE EJERCICIOS ANUALES

Catimsa Inversiones, S.I.C.A.V., S.A.**Memoria de las cuentas anuales correspondiente al ejercicio anual terminado el 31 de diciembre de 2018**

(Expresada en euros)

8. Tesorería

El detalle de este epígrafe al cierre de los ejercicios 2018 y 2017, se muestra a continuación:

	2018	2017
Cuentas en el Depositario		
Cuentas en euros	223 258,95	476 444,72
Cuentas en divisa	8 223,99	7 890,34
	<u>231 482,94</u>	<u>484 335,06</u>

Durante los ejercicios 2018 y 2017 el tipo de interés de remuneración de las cuentas en el Depositario, ha sido un tipo de interés de mercado.

9. Patrimonio atribuido a accionistas

El movimiento del Patrimonio atribuido a accionistas durante los ejercicios 2018 y 2017 se detalla en el Estado de cambios en el patrimonio neto.

a) Capital Social

El movimiento del capital social durante los ejercicios 2018 y 2017, se muestra a continuación:

	2017	Operaciones con acciones	Otros	2018
Capital inicial	2 405 250,44	-	-	2 405 250,44
Capital estatutario emitido	12 925 504,80	-	-	12 925 504,80
	<u>15 330 755,24</u>	<u>-</u>	<u>-</u>	<u>15 330 755,24</u>
	2016	Operaciones con acciones	Otros	2017
Capital inicial	2 406 000,00	-	(749,56)	2 405 250,44
Capital estatutario emitido	12 929 531,22	-	(4 026,42)	12 925 504,80
	<u>15 335 531,22</u>	<u>-</u>	<u>(4 775,98)</u>	<u>15 330 755,24</u>



0N5733861

CLASE 8.ª
IMPRESA EN ESPAÑA**Catinsa Inversiones, S.I.C.A.V., S.A.****Memoria de las cuentas anuales correspondiente al ejercicio anual terminado el 31 de diciembre de 2018**

(Expresada en euros)

El capital social inicial está representado por 300.000 acciones de 8,017501473 euros nominales cada una, totalmente suscritas y desembolsadas.

Desde el 2 de febrero de 2007 las acciones de la Sociedad están admitidas a negociación en el Mercado Alternativo Bursátil.

El capital estatutario máximo se establece en 24.052.504,42 euros representado por 3.000.000 acciones de 8,017501473 euros nominales cada una.

b) Reservas

El movimiento de las reservas y el resultado durante los ejercicios 2018 y 2017, se muestra a continuación:

	2017	Distribución resultados de 2017	Otros	2018
Reserva legal	180 101,47	19 513,80		199 615,27
Reserva voluntaria	1 134 389,18	175 624,17	(1 177,66)	1 308 835,69
	1 314 490,65	195 137,97	(1 177,66)	1 508 450,96

	2016	Distribución resultados de 2016	Otros	2017
Reserva legal	177 019,75	3 081,72		180 101,47
Reserva voluntaria	1 103 976,73	27 735,48	2 676,87	1 134 389,18
	1 280 996,48	30 817,20	2 676,87	1 314 490,65

La reserva legal se dota de conformidad con el artículo 274 de la Ley de Sociedades de Capital, que establece que, en todo caso, una cifra igual al 10 por 100 del beneficio del ejercicio se destinará a ésta hasta que alcance, al menos, el 20 por 100 del capital social. No puede ser distribuida y si es usada para compensar pérdidas, en el caso de que no existan otras reservas disponibles suficientes para tal fin, debe ser repuesta con beneficios futuros.



CLASE 8.ª



ON5733863

Catimsa Inversiones, S.I.C.A.V., S.A.

Memoria de las cuentas anuales correspondiente al ejercicio anual terminado el 31 de diciembre de 2018

(Expresada en euros)

10. Otras cuentas de orden

El desglose de este epígrafe, al 31 de diciembre de 2018 y 2017, es el siguiente:

	2018	2017
Capital nominal no suscrito ni en circulación	8 721 749,18	8 721 751,96
	<u>8 721 749,18</u>	<u>8 721 751,96</u>

11. Administraciones Públicas y situación fiscal

Durante el ejercicio 2018, el régimen fiscal de la Sociedad ha estado regulado por la Ley 27/2014, de 27 de noviembre, del Impuesto sobre Sociedades, modificada por Real Decreto-Ley 3/2016, de 2 de diciembre, por el que se adoptan medidas en el ámbito tributario dirigidas a la consolidación de las finanzas públicas y otras medidas urgentes en materia social, encontrándose sujeta en dicho impuesto a un tipo de gravamen del 1 por 100, siempre que el número de accionistas requerido sea como mínimo el previsto en el artículo noveno de la Ley 35/2003 y sucesivas modificaciones. Adicionalmente, el artículo 26 de la Ley 27/2014 establece para el ejercicio 2018 una limitación del importe de las bases imponibles negativas de ejercicios anteriores a compensar, admitiéndose la compensación de la totalidad de ésta siempre que sea igual o inferior a un millón de euros.

Aunque finalmente no fue aprobado por el Congreso de los Diputados en su sesión del 13 de febrero de 2019, la disposición final decimosexta del Proyecto de Ley de Presupuestos Generales del Estado para el año 2019, pretendía la modificación de la Disposición adicional tercera de la Ley 23/2005, de 18 de noviembre, de reformas en materia tributaria para el impulso a la productividad, señalando que la Administración tributaria podrá comprobar, a los exclusivos efectos de la aplicación del tipo de gravamen establecido en la letra a) del apartado 4 del artículo 29 de la Ley 27/2014, de 27 de noviembre, del Impuesto sobre Sociedades, que el número de accionistas requerido a las sociedades de inversión de capital variable reguladas por la Ley 35/2003, de 4 de noviembre, de Instituciones de Inversión Colectiva, sea, como mínimo, el previsto en su artículo 9.4.

La base imponible del ejercicio 2018 se incorporará al epígrafe "Pérdidas Fiscales a compensar" en Cuentas de Orden, en el momento en que sea presentada la correspondiente declaración del Impuesto sobre beneficios.

No existen diferencias significativas entre el resultado contable antes de impuestos del ejercicio y la base imponible del Impuesto sobre beneficios.



CLASE 8.ª



0N5733864

Catimsa Inversiones, S.I.C.A.V., S.A.

Memoria de las cuentas anuales correspondiente al ejercicio anual terminado el 31 de diciembre de 2018

(Expresada en euros)

De acuerdo con la legislación vigente, las declaraciones para los diferentes impuestos a los que la Sociedad se halla sujeta no pueden considerarse definitivas hasta haber sido inspeccionadas por las autoridades fiscales o haber transcurrido el plazo de prescripción de cuatro años.

La Sociedad tiene abiertos a inspección todos los impuestos a los que está sujeto de los últimos cuatro ejercicios.

No existen contingencias significativas que pudieran derivarse de una revisión por las autoridades fiscales.

12. Información sobre el periodo medio de pago a proveedores. Disposición adicional tercera. "Deber de información" de la Ley 15/2010, de 5 de julio

De acuerdo con lo establecido en la disposición final segunda de la Ley 31/2014, de 3 de diciembre, por la que se modifica la disposición adicional tercera de la Ley 15/2010, de 5 de julio, de modificación de la Ley 3/2004, de 29 de diciembre, por la que se establecen medidas de lucha contra la morosidad en las operaciones comerciales, y en relación a la información a incorporar en la memoria de las cuentas anuales sobre aplazamientos de pago a proveedores en operaciones comerciales calculado en base a lo establecido en la Resolución de 29 de enero de 2017 del Instituto de Contabilidad y Auditoría de Cuentas, el periodo medio de pago a proveedores efectuado durante los ejercicios 2018 y 2017 es inferior a 60 días, estando dentro de los límites legales establecidos.

13. Otra información

La Sociedad Gestora ha adoptado procedimientos para evitar conflictos de interés y asegurarse de que las operaciones vinculadas se realizan en interés exclusivo de la Sociedad y a precios de mercado. Los informes periódicos incluyen, según lo establecido en la Circular 4/2008 de la C.N.M.V., y sucesivas modificaciones, información sobre las operaciones vinculadas realizadas, si las hubiera.

Adicionalmente, en el epígrafe de la cuenta de pérdidas y ganancias "Comisiones retrocedidas a la Institución de Inversión Colectiva" se indica el importe de las comisiones retrocedidas con origen en las Instituciones de Inversión Colectiva gestionadas por entidades pertenecientes al Grupo de la Sociedad Gestora, en caso de que se hubieran producido durante el ejercicio.

Respecto a la operativa que realiza con el Depositario, en la Nota de "Tesorería" se indican las cuentas que mantiene la Sociedad con éste al 31 de diciembre de 2018 y 2017.



CLASE 8.^a



ON5733865

Catimsa Inversiones, S.I.C.A.V., S.A.

Memoria de las cuentas anuales correspondiente al ejercicio anual terminado el 31 de diciembre de 2018

(Expresada en euros)

Al tratarse de una Sociedad que por sus peculiaridades no dispone de empleados ni oficinas y que por su naturaleza está gestionada por una Sociedad Gestora de Instituciones de Inversión Colectiva, los temas relativos a la protección del medio ambiente y la seguridad y salud del trabajador aplican exclusivamente a dicha Sociedad Gestora.

Los honorarios percibidos por PricewaterhouseCoopers Auditores, S.L., por servicios de auditoría de cuentas anuales de los ejercicios 2018 y 2017, ascienden a tres miles de euros, en ambos ejercicios.

Durante el ejercicio 2018 los miembros del Consejo de Administración han percibido 2.605,00 euros en concepto de remuneraciones. No existen obligaciones contraídas en materia de pensiones y de seguros de vida respecto a los miembros del Consejo de Administración, ni anticipos o créditos concedidos a los mismos, ni se han asumido otras obligaciones por su cuenta a título de garantía.

El Consejo de Administración de la Sociedad, al 31 de diciembre de 2018, se compone de:

Descripción	Hombres	2018	
		Mujeres	Entidad Jurídica
Consejeros	3	-	1
	3	-	1

Al 31 de diciembre de 2018, los Administradores de la Sociedad y las personas vinculadas a los mismos, tal y como se describen en el artículo 231 del Texto Refundido de la Ley de Sociedades de Capital, manifiestan que no han incurrido en ninguna situación de conflicto de interés que haya tenido que ser incluida en esta memoria, de acuerdo con lo dispuesto en el artículo 229 de la Ley anteriormente mencionada.

Por lo que hace referencia al resto de la información solicitada por la Ley de Sociedades de Capital en su artículo 260 y que no ha sido desarrollada en esta memoria, debemos indicar que la misma no es de aplicación a la Sociedad pues no se encuentra en las situaciones contempladas por los apartados correspondientes de dicho artículo.

14. Hechos Posteriores

Desde el cierre del ejercicio al 31 de diciembre de 2018 hasta la fecha de formulación de las presentes cuentas anuales, no se han producido hechos posteriores de especial relevancia que sean objeto de incluir en esta memoria.

Catimsa Inversiones, S.I.C.A.V., S.A.

Anexo I. Cartera de inversiones financieras al 31 de diciembre de 2018
(Expresado en euros)

Cartera Interior	Divisa	Valoración inicial	Intereses	Valor razonable	(Minusvalía) / Plusvalía	ISIN
Renta fija privada cotizada						
DISTRIBUIDORA IN 0.88 2023-04-06	EUR	134 173,16	3 570,37	113 706,20	(20 466,96)	XS1589970968
TOTALES Renta fija privada cotizada		134 173,16	3 570,37	113 706,20	(20 466,96)	
Acciones y participaciones no Directiva						
PROFIT INVERSIONES, SICAV	EUR	1 142 727,09	-	1 326 109,98	183 382,89	ES0171598032
TOTALES Acciones y participaciones no Directiva		1 142 727,09	-	1 326 109,98	183 382,89	
TOTAL Cartera Interior		1 276 900,25	3 570,37	1 439 816,18	162 915,93	



CLASE 8.ª



ON5733866

Anexo I. Cartera de inversiones financieras al 31 de diciembre de 2018
(Expresado en euros)



CLASE 8.ª



ON5733867

Cartera Exterior	Divisa	Valoración inicial	Intereses	Valor razonable	(Minusvalía / Plusvalía)	ISIN
Renta fija privada cotizada						
PETROLEOS MEXICA 2.50 2021-08-21	EUR	146 880,45	1 462,71	148 052,71	1 172,26	XS1568875444
TEREOS FINANCE G 4.12 2023-06-16	EUR	305 091,99	6 031,69	256 121,50	(48 970,49)	FR0013183571
CASINO GUICHARD 4.56 2023-01-25	EUR	321 176,34	9 625,68	283 908,75	(37 267,59)	FR0011400571
TOTALES Renta fija privada cotizada		773 148,78	17 120,08	688 082,96	(85 065,82)	
Acciones admitidas cotización						
BAIDU INC	USD	64 741,89	-	55 319,68	(9 422,21)	US0567521085
TOTALES Acciones admitidas cotización		64 741,89	-	55 319,68	(9 422,21)	
Acciones y participaciones Directiva						
NORDEA 1 SICAV STABLE	EUR	254 092,61	-	255 544,80	1 452,19	LU0351545230
PICTET TOTAL RETURN AGOR	EUR	300 808,40	-	294 716,80	(6 091,60)	LU1071462532
MYG OPTIMAL INCOME	EUR	198 506,97	-	198 152,82	(354,15)	GB00B1VMCY93
PIMCO GIS INCOME FUND	EUR	203 414,66	-	199 948,35	(3 466,31)	IE00B80G9288
ALGEBRIS FINANCIAL CREDI	EUR	212 842,58	-	201 732,30	(11 110,28)	IE00B81TMV64
OLD MUTUAL DUBLIN FUNDS	EUR	114 915,22	-	107 456,12	(7 459,10)	IE00BLP5S791
H2O ADAGIO	EUR	300 466,95	-	305 029,00	4 562,05	FR0010929794
JPM INV GLOBAL MACRO OPP	EUR	337 269,20	-	337 089,60	(179,60)	LU0248010471
INVESCO BALANCED-RISK AL	EUR	276 529,51	-	257 031,30	(19 498,21)	LU0955861710
MYG DYNAMIC ALLOCATION (EUR	299 410,55	-	268 735,50	(30 675,05)	LU1582988488
AXA IM FIXED INC EUR SH	EUR	200 313,00	-	202 657,25	2 344,25	LU0658025209
BLACKROCK STR FD- EUROPE	EUR	491 126,00	-	502 416,00	11 290,00	LU0776931064
THREADNEEDLE LUX- CREDIT	EUR	230 740,00	-	225 400,00	(5 340,00)	LU1849560120
SCHRODER GAIA SIRIOS US	EUR	312 776,40	-	285 443,20	(27 333,20)	LU0885728401
NATIXIS AM FUNDS-SEYYOND	EUR	196 128,04	-	192 005,64	(4 122,40)	LU0935228261
JPMORGAN INVESTMENT FDS-	EUR	326 754,51	-	309 579,06	(17 175,45)	LU1111988298
TOTALES Acciones y participaciones Directiva		4 256 094,60	-	4 142 937,74	(113 156,86)	
TOTAL Cartera Exterior		5 093 985,27	17 120,08	4 886 340,38	(207 644,89)	

Catimsa Inversiones, S.I.C.A.V., S.A.

Anexo II. Cartera de inversiones financieras al 31 de diciembre de 2017
(Expresado en euros)

Cartera Interior	Divisa	Valoración inicial	Intereses	Valor razonable	(Minusvalía) / Plusvalía	ISIN
Acciones y participaciones no Directiva PROFIT INVERSIONES, SICAV	EUR	1 109 192,55	-	1 438 140,16	328 947,61	ES0171598032
TOTALES Acciones y participaciones no Directiva		1 109 192,55	-	1 438 140,16	328 947,61	
TOTAL Cartera Interior		1 109 192,55	-	1 438 140,16	328 947,61	



CLASE 8.^a



ON5733868

Anexo II. Cartera de inversiones financieras al 31 de diciembre de 2017
(Expresado en euros)



CLASE 8.ª



ON5733869

Cartera Exterior	Divisa	Valoración inicial	Intereses	Valor razonable	(Minusvalía) / Plusvalía	ISIN
Renta fija privada cotizada						
BANCO DO BRASIL 3.752018-07-25	EUR	313 232,38	(6 454,24)	317 431,56	4 199,18	XS0955552178
TOTALES Renta fija privada cotizada		313 232,38	(6 454,24)	317 431,56	4 199,18	
Acciones y participaciones Directiva						
FRANKLIN TEMPLETON GLOBA	EUR	249 001,51	-	242 817,87	(6 183,64)	LU0294219869
MYG OPTIMAL INCOME	EUR	275 587,21	-	290 507,43	14 920,22	GB00B1VMCY93
THREADDNEEDLE FOCUS CREDI	EUR	200 120,00	-	203 385,00	3 265,00	GB00B3LOZS29
MYG DYNAMIC ALLOCAT	EUR	299 158,69	-	298 178,50	(980,19)	GB00B56D9Q63
PIMCO GIS INCOME FUND-I	EUR	125 084,00	-	124 852,00	(232,00)	IE00B80G9288
PIMCO FUNDS GLOBAL INVES	EUR	224 282,80	-	235 193,40	10 910,60	IE00B84J9L26
ALGEBRIS FINANCIAL CREDI	EUR	200 444,80	-	218 292,80	17 848,00	IE00B8J38129
OLD MUTUAL DUBLIN FUNDS	EUR	283 979,03	-	275 468,26	(8 510,77)	IE00BLP5S791
JPMORGAN INVEST FDS-GLOB	EUR	327 755,50	-	347 624,60	19 869,10	LU0095938881
AXA WORLD FUNDS GLOBAL I	EUR	76 874,23	-	75 775,00	(1 099,23)	LU0266009793
NATIXIS AM FUNDS-SEEYOND	EUR	196 128,04	-	198 983,97	2 855,93	LU0935228261
NORDEA 1 SICAV STABLE	EUR	351 089,55	-	371 960,70	20 871,15	LU0351545230
BSF EUROPEAN ABSOLUTE RE	EUR	383 259,00	-	383 844,00	585,00	LU0414666189
INVESCO BALANCED-RISK AL	EUR	375 424,54	-	388 030,40	12 605,86	LU0432616737
SCHRODER GAIA EGERTON EQ	EUR	202 100,80	-	293 884,20	91 783,40	LU0463469048
HENDERSON GARTMORE FUND	EUR	349 621,64	-	362 765,24	13 143,60	LU0490786174
DWS CONCEPT KALDEMORGEN	EUR	295 388,92	-	316 228,27	20 839,35	LU0599946893
AXA IM FIXED INC EUR SH	EUR	225 111,27	-	224 099,34	7 880,00	LU0658025209
JUPITER JGF DYNAMIC BOND	EUR	326 754,51	-	331 036,16	(1 011,93)	LU0853555380
JPMORGAN INVESTMENT FUND	EUR	5 167 479,04	-	5 391 120,14	4 281,65	LU1111988298
TOTALES Acciones y participaciones Directiva		5 167 479,04	-	5 391 120,14	223 641,10	
TOTAL Cartera Exterior		5 480 711,42	(6 454,24)	5 708 551,70	227 840,28	



CLASE 8.ª
INFORMACIÓN FINANCIERA



ON5733870

Catimsa Inversiones, S.I.C.A.V., S.A.

Informe de gestión del ejercicio 2018

Exposición fiel del negocio y actividades principales

A pesar de que 2018 no ha sido un año nada favorable para la mayor parte de los activos financieros, el grueso de las variables fundamentales han tenido sin embargo, un comportamiento favorable. El panorama macro se vislumbra con crecimientos de la economía global algo más moderados, pero en el entorno del +3,8%. Y la micro con beneficios en las compañías que aumentarán previsiblemente más de un 15%.

Sin embargo, los comportamientos de los mercados no han estado en sintonía con estos fundamentales de crecimiento esperados. Los inversores de renta fija han visto caer el precio de sus inversiones más de un 3,4% mientras que los índices globales de renta variable cerraron el año con caídas de más del 10%.

Y es que, tras un comienzo de año un tanto errático en el que vimos meses de subidas seguidos de meses de correcciones y con un mes de julio paradójicamente positivo, el último trimestre ha sido muy negativo para la mayor parte de las bolsas y es lo que ha provocado caídas generalizadas de los índices. En Europa, la retrocesión media es del 14%, que no habíamos visto desde el año 2011. La peor parte se la ha llevado la bolsa alemana que termina con -18%, mientras que el Ibex cerró próximo al -15%. En Estados Unidos, la corrección ha sido más moderada en el entorno del -6% y todo provocado por la corrección del mes de diciembre. En lo que a los emergentes se refiere, tras un extraordinario año 2017, terminaron de media con caídas por encima del 16% resultando ser las caídas más abultadas las de correspondientes a la zona asiática.

En lo que a la renta fija se refiere, hay que buscar nichos de mercado muy concretos para no encontramos con pérdidas significativas. En Europa, las turbulencias desatadas por los polémicos programas presupuestarios italianos han tumbado los de casi todos los países y precios, precipitando correcciones muy significativas en casi todos los mercados. Alemania cae un 3,3%, Francia retrocede un 4,1% y España, pese a los rifirrafes políticos, también cede algo más de un 3%. Lógicamente, Italia se lleva la peor parte y cierra con caídas de más del 6%. En Estados Unidos, las subidas de tipos de la Reserva Federal no han impedido que los tramos cortos registren moderadas subidas, mientras que los tramos más largos han terminado con caídas parecidas a las del resto de los mercados. Ni el High Yield ni los emergentes han conseguido terminar bien, a pesar de la apreciación de la divisa.



CLASE 8.^a



0N5733871

Catimsa Inversiones, S.I.C.A.V., S.A.

Informe de gestión del ejercicio 2018

Para 2019, nuestro escenario principal contempla un crecimiento económico mundial del 3,5% con algo de mayor desaceleración en las economías desarrolladas (principalmente EE.UU. y Europa), que se compensa con estabilidad en países emergentes; un mix de políticas económicas con un sesgo todavía acomodaticio, con tipos de interés a nivel global que siguen siendo lo suficientemente bajos para incentivar la inversión respecto al ahorro y políticas fiscales pro crecimiento en las principales economías (EE.UU. y China) y expectativas de crecimiento de beneficios para 2019 de las empresas mundiales del 9%, con mantenimiento de políticas generosas de remuneración al accionista.

Este planteamiento no está libre de riesgos. El primero de ellos es inherente al ciclo. En concreto, tiene que ver con las presiones al alza que muestran no ya los precios, sino los salarios en Estados Unidos, debido al muy reducido nivel en el que se encuentra la tasa de paro, en casi mínimos de 50 años. En segundo lugar tenemos el paquete de medidas proteccionistas que se han puesto en marcha en 2018 y que se extenderían durante 2019: en primer lugar, por el "Brexit" del Reino Unido, y, en segundo lugar, por la subida de tarifas comerciales que ha empezado a aplicar EE.UU. al resto del mundo, sobre todo a China. El tercero de los riesgos para nuestro escenario central tiene que ver con factores geopolíticos, preocupándonos especialmente el caso de Italia en la zona Euro. Aunque no creemos que esta situación termine desencadenando una crisis como la que tuvo lugar en 2010-2012 con los periféricos, lo cierto es que el aumento en la prima de riesgo italiana supone ya una amenaza clara a la baja en el crecimiento para, al menos, su propia economía.

Dada su actividad, el uso de instrumentos financieros por la Sociedad, tal y como se describe en la memoria adjunta, está destinado a la consecución de su objeto social, ajustando sus objetivos y políticas de gestión de los riesgos de mercado, crédito, y liquidez de acuerdo a los límites y coeficientes establecidos por la Ley 35/2003, de 4 de noviembre, y sucesivas modificaciones, de Instituciones de Inversión Colectiva y desarrollados por el Real Decreto 1082/2012, de 13 de julio, y sucesivas modificaciones, por el que se reglamenta dicha Ley y las correspondientes Circulares emitidas por la Comisión Nacional del Mercado de Valores.

Gastos de I+D y Medioambiente

A lo largo del ejercicio 2018 no ha existido actividad en materia de investigación y desarrollo.

En la contabilidad de la Sociedad correspondiente a las cuentas anuales del ejercicio 2018 no existe ninguna partida que deba ser incluida en el documento aparte de información medioambiental.



CLASE 8.ª



ON5733872

Catimsa Inversiones, S.I.C.A.V., S.A.

Informe de gestión del ejercicio 2018

Periodo medio de pago a proveedores

Durante el ejercicio 2018, la Sociedad no ha realizado pagos que acumularan aplazamientos superiores a los legalmente establecidos diferentes a los descritos en la memoria de las Cuentas Anuales. Asimismo, al cierre del ejercicio 2018, la Sociedad no tiene saldo alguno pendiente de pago que acumule un aplazamiento superior al plazo legal establecido.

Acciones propias

La Sociedad no ha realizado ninguna clase de negocio sobre sus acciones propias a lo largo del pasado ejercicio 2018, distinto al previsto en su objeto social exclusivo como Institución de Inversión Colectiva sujeta a la Ley 35/2003 y sucesivas modificaciones, reguladora de las Instituciones de Inversión Colectiva y a la Orden del Ministerio de Economía y Hacienda de 6 de julio de 1993, sobre normas de funcionamiento de las Sociedades de Inversión Colectiva de Capital Variable. En la memoria se señala el movimiento de acciones propias que ha tenido lugar durante el ejercicio 2018.

Acontecimientos posteriores al cierre al 31 de diciembre de 2018

Desde el cierre del ejercicio al 31 de diciembre de 2018 hasta la fecha de este informe de gestión, no se han producido hechos posteriores de especial relevancia que no se señalen en la memoria.

Catimsa Inversiones, S.I.C.A.V., S.A.

Formulación de las cuentas anuales e informe de gestión

Reunidos los Administradores de Catimsa Inversiones, S.I.C.A.V., S.A., en fecha 5 de marzo de 2019, y en cumplimiento de la legislación vigente, proceden a formular el presente documento que se compone de las cuentas anuales y el informe de gestión, correspondientes al ejercicio anual terminado el 31 de diciembre de 2018, el cual viene constituido por los documentos anexos que preceden a este escrito y se encuentran impresos en papel timbrado del Estado, según la numeración que se indica a continuación:

<u>Ejemplar</u>	<u>Documento</u>	<u>Número de folios en papel timbrado</u>
Primer ejemplar	Cuentas anuales Informe de Gestión	Del 0N5733841 al 0N5733869 Del 0N5733870 al 0N5733872
Segundo ejemplar	Cuentas anuales Informe de Gestión	Del 0N5733873 al 0N5733901 Del 0N5733902 al 0N5733904


FIRMANTES:




D. Eduardo Viladomiu Piera
Presidente



D. Fernando Fernández Duque
Consejero



D. Llorenç Perarnau Costa
Consejero



Landmark Consultling, S.L.
(Representado por D. Llorenç Perarnau Flores)
Secretario Consejero

