

## **Abante Índice Bolsa, F.I.**

Informe de Auditoría,  
Cuentas Anuales e Informe de Gestión  
al 31 de diciembre de 2022



## Informe de auditoría de cuentas anuales emitido por un auditor independiente

A los partícipes de Abante Índice Bolsa, F.I. por encargo de los administradores de Abante Asesores Gestión, S.G.I.I.C., S.A.U. (la Sociedad Gestora):

---

### Opinión

Hemos auditado las cuentas anuales de Abante Índice Bolsa, F.I. (el Fondo), que comprenden el balance a 31 de diciembre de 2022, la cuenta de pérdidas y ganancias, el estado de cambios en el patrimonio neto y la memoria correspondientes al ejercicio terminado en dicha fecha.

En nuestra opinión, las cuentas anuales adjuntas expresan, en todos los aspectos significativos, la imagen fiel del patrimonio y de la situación financiera del Fondo a 31 de diciembre de 2022, así como de sus resultados correspondientes al ejercicio terminado en dicha fecha, de conformidad con el marco normativo de información financiera que resulta de aplicación (que se identifica en la Nota 2 de la memoria) y, en particular, con los principios y criterios contables contenidos en el mismo.

---

### Fundamento de la opinión

Hemos llevado a cabo nuestra auditoría de conformidad con la normativa reguladora de la actividad de auditoría de cuentas vigente en España. Nuestras responsabilidades de acuerdo con dichas normas se describen más adelante en la sección Responsabilidades del auditor en relación con la auditoría de las cuentas anuales de nuestro informe.

Somos independientes del Fondo de conformidad con los requerimientos de ética, incluidos los de independencia, que son aplicables a nuestra auditoría de las cuentas anuales en España según lo exigido por la normativa reguladora de la actividad de auditoría de cuentas. En este sentido, no hemos prestado servicios distintos a los de la auditoría de cuentas ni han concurrido situaciones o circunstancias que, de acuerdo con lo establecido en la citada normativa reguladora, hayan afectado a la necesaria independencia de modo que se haya visto comprometida.

Consideramos que la evidencia de auditoría que hemos obtenido proporciona una base suficiente y adecuada para nuestra opinión.

---

### Aspectos más relevantes de la auditoría

Los aspectos más relevantes de la auditoría son aquéllos que, según nuestro juicio profesional, han sido considerados como los riesgos de incorrección material más significativos en nuestra auditoría de las cuentas anuales del periodo actual. Estos riesgos han sido tratados en el contexto de nuestra auditoría de las cuentas anuales en su conjunto, y en la formación de nuestra opinión sobre éstas, y no expresamos una opinión por separado sobre esos riesgos.

**Aspectos más relevantes de la auditoría** **Modo en el que se han tratado en la auditoría****Valoración de la cartera de inversiones financieras**

De conformidad con la legislación vigente, el objeto social de las Instituciones de Inversión Colectiva es la captación de fondos, bienes o derechos del público para gestionarlos e invertirlos en bienes, derechos, valores u otros instrumentos, financieros o no, siempre que el rendimiento del inversor se establezca en función de los resultados colectivos.

De acuerdo con la actividad anteriormente descrita, el Patrimonio neto de Abante Índice Bolsa, F.I. está fundamentalmente invertido en instrumentos financieros. La política contable aplicable a la cartera del Fondo se encuentra descrita en la Nota 3 de la memoria de las cuentas anuales adjuntas y, asimismo, en la Nota 6 de la misma se detalla la cartera de inversiones financieras a 31 de diciembre de 2022.

Identificamos esta área como el aspecto más relevante a considerar en la auditoría del Fondo por la repercusión que la valoración de la cartera tiene en el cálculo diario de su Patrimonio neto y, por tanto, del valor teórico del mismo.

Ver Notas 3 y 6 de la memoria de las cuentas anuales adjuntas.

El Fondo mantiene un contrato de gestión con Abante Asesores Gestión, S.G.I.I.C., S.A.U. como Sociedad Gestora. Hemos obtenido un entendimiento de los procedimientos y criterios empleados por la Sociedad Gestora en la determinación del valor razonable de los instrumentos financieros del Fondo, al objeto de considerar que son adecuados y se aplican de manera consistente para todos los activos en cartera del Fondo.

Adicionalmente, hemos realizado procedimientos sobre la cartera de inversiones financieras del Fondo, entre los que destacan los siguientes:

- Obtención de confirmaciones de la Entidad Depositaria de los títulos

Solicitamos a la Entidad Depositaria, en el desarrollo de sus funciones de vigilancia, supervisión, custodia y administración para el Fondo, las confirmaciones relativas a la existencia de la totalidad de los títulos recogidos en la cartera del Fondo a 31 de diciembre de 2022, sin encontrar excepciones o diferencias entre la respuesta recibida de la Entidad Depositaria y los registros contables del Fondo, proporcionados por la Sociedad Gestora.

- Valoración de la cartera de inversiones

Comprobamos la valoración de la totalidad de los títulos líquidos negociados en algún mercado organizado que se encuentran en la cartera del Fondo a 31 de diciembre de 2022 mediante la re-ejecución de los cálculos realizados por la Sociedad Gestora y utilizando para ello valores fiables de mercado a la fecha de análisis.

Como consecuencia de dichos procedimientos no se han detectado diferencias significativas en la valoración de la cartera de inversiones financieras del Fondo.

**Otra información: Informe de gestión**

La otra información comprende exclusivamente el informe de gestión del ejercicio 2022, cuya formulación es responsabilidad de los administradores de la Sociedad Gestora y no forma parte integrante de las cuentas anuales.

Nuestra opinión de auditoría sobre las cuentas anuales no cubre el informe de gestión. Nuestra responsabilidad sobre el informe de gestión, de conformidad con lo exigido por la normativa reguladora de la actividad de auditoría de cuentas, consiste en evaluar e informar sobre la concordancia del informe de gestión con las cuentas anuales, a partir del conocimiento de la entidad obtenido en la realización de la auditoría de las citadas cuentas, así como en evaluar e informar de si el contenido y presentación del informe de gestión son conformes a la normativa que resulta de aplicación. Si, basándonos en el trabajo que hemos realizado, concluimos que existen incorrecciones materiales, estamos obligados a informar de ello.

Sobre la base del trabajo realizado, según lo descrito en el párrafo anterior, la información que contiene el informe de gestión concuerda con la de las cuentas anuales del ejercicio 2022 y su contenido y presentación son conformes a la normativa que resulta de aplicación.

---

### **Responsabilidad de los administradores de la Sociedad Gestora en relación con las cuentas anuales**

---

Los administradores de la Sociedad Gestora son responsables de formular las cuentas anuales adjuntas, de forma que expresen la imagen fiel del patrimonio, de la situación financiera y de los resultados del Fondo, de conformidad con el marco normativo de información financiera aplicable a la entidad en España, y del control interno que consideren necesario para permitir la preparación de cuentas anuales libres de incorrección material, debida a fraude o error.

En la preparación de las cuentas anuales, los administradores de la Sociedad Gestora son responsables de la valoración de la capacidad del Fondo para continuar como empresa en funcionamiento, revelando, según corresponda, las cuestiones relacionadas con empresa en funcionamiento y utilizando el principio contable de empresa en funcionamiento excepto si los citados administradores tienen intención de liquidar el Fondo o de cesar sus operaciones, o bien no exista otra alternativa realista.

---

### **Responsabilidades del auditor en relación con la auditoría de las cuentas anuales**

---

Nuestros objetivos son obtener una seguridad razonable de que las cuentas anuales en su conjunto están libres de incorrección material, debida a fraude o error, y emitir un informe de auditoría que contiene nuestra opinión.

Seguridad razonable es un alto grado de seguridad, pero no garantiza que una auditoría realizada de conformidad con la normativa reguladora de la actividad de auditoría de cuentas vigente en España siempre detecte una incorrección material cuando existe. Las incorrecciones pueden deberse a fraude o error y se consideran materiales si, individualmente o de forma agregada, puede preverse razonablemente que influyan en las decisiones económicas que los usuarios toman basándose en las cuentas anuales.

Como parte de una auditoría de conformidad con la normativa reguladora de la actividad de auditoría de cuentas vigente en España, aplicamos nuestro juicio profesional y mantenemos una actitud de escepticismo profesional durante toda la auditoría. También:

- Identificamos y valoramos los riesgos de incorrección material en las cuentas anuales, debida a fraude o error, diseñamos y aplicamos procedimientos de auditoría para responder a dichos riesgos y obtenemos evidencia de auditoría suficiente y adecuada para proporcionar una base para nuestra opinión. El riesgo de no detectar una incorrección material debida a fraude es más elevado que en el caso de una incorrección material debida a error, ya que el fraude puede implicar colusión, falsificación, omisiones deliberadas, manifestaciones intencionadamente erróneas, o la elusión del control interno.

- Obtenemos conocimiento del control interno relevante para la auditoría con el fin de diseñar procedimientos de auditoría que sean adecuados en función de las circunstancias, y no con la finalidad de expresar una opinión sobre la eficacia del control interno de la entidad.
- Evaluamos si las políticas contables aplicadas son adecuadas y la razonabilidad de las estimaciones contables y la correspondiente información revelada por los administradores de la Sociedad Gestora.
- Concluimos sobre si es adecuada la utilización, por los administradores de la Sociedad Gestora, del principio contable de empresa en funcionamiento y, basándonos en la evidencia de auditoría obtenida, concluimos sobre si existe o no una incertidumbre material relacionada con hechos o con condiciones que pueden generar dudas significativas sobre la capacidad del Fondo para continuar como empresa en funcionamiento. Si concluimos que existe una incertidumbre material, se requiere que llamemos la atención en nuestro informe de auditoría sobre la correspondiente información revelada en las cuentas anuales o, si dichas revelaciones no son adecuadas, que expresemos una opinión modificada. Nuestras conclusiones se basan en la evidencia de auditoría obtenida hasta la fecha de nuestro informe de auditoría. Sin embargo, los hechos o condiciones futuros pueden ser la causa de que el Fondo deje de ser una empresa en funcionamiento.
- Evaluamos la presentación global, la estructura y el contenido de las cuentas anuales, incluida la información revelada, y si las cuentas anuales representan las transacciones y hechos subyacentes de un modo que logran expresar la imagen fiel.

Nos comunicamos con los administradores de la Sociedad Gestora en relación con, entre otras cuestiones, el alcance y el momento de realización de la auditoría planificados y los hallazgos significativos de la auditoría, así como cualquier deficiencia significativa del control interno que identificamos en el transcurso de la auditoría.

Entre los riesgos significativos que han sido objeto de comunicación a los administradores de la Sociedad Gestora, determinamos los que han sido de la mayor significatividad en la auditoría de las cuentas anuales del periodo actual y que son, en consecuencia, los riesgos considerados más significativos.

Describimos esos riesgos en nuestro informe de auditoría salvo que las disposiciones legales o reglamentarias prohíban revelar públicamente la cuestión.

PricewaterhouseCoopers Auditores, S.L. (S0242)

Jose Angel Díez Ruiz de Azúa (02703)

22 de marzo de 2023



PRICEWATERHOUSECOOPERS  
AUDITORES, S.L.

2023 Núm. 01/23/06396

SELLO CORPORATIVO: 96,00 EUR

Informe de auditoría de cuentas sujeto  
a la normativa de auditoría de cuentas  
española o internacional



CLASE 8.<sup>a</sup>



008554068

## Abante Índice Bolsa, F.I.

### Balance al 31 de diciembre de 2022 (Expresado en euros)

<b>ACTIVO</b>	<b>2022</b>	<b>2021</b>
<b>Activo no corriente</b>	-	-
Inmovilizado intangible	-	-
Inmovilizado material	-	-
Bienes inmuebles de uso propio	-	-
Mobiliario y enseres	-	-
Activos por impuesto diferido	-	-
<b>Activo corriente</b>	<b>46 306 881,27</b>	<b>41 856 162,67</b>
Deudores	102 463,97	7 979,19
Cartera de inversiones financieras	43 038 961,98	39 850 728,80
Cartera interior	1 999 460,36	-
Valores representativos de deuda	1 999 460,36	-
Instrumentos de patrimonio	-	-
Instituciones de Inversión Colectiva	-	-
Depósitos en Entidades de Crédito	-	-
Derivados	-	-
Otros	-	-
Cartera exterior	41 039 315,37	39 850 728,80
Valores representativos de deuda	-	-
Instrumentos de patrimonio	-	-
Instituciones de Inversión Colectiva	41 039 315,37	39 850 728,80
Depósitos en Entidades de Crédito	-	-
Derivados	-	-
Otros	-	-
Intereses de la cartera de inversión	186,25	-
Inversiones morosas, dudosas o en litigio	-	-
Periodificaciones	-	-
Tesorería	3 165 455,32	1 997 454,68
<b>TOTAL ACTIVO</b>	<b>46 306 881,27</b>	<b>41 856 162,67</b>



CLASE 8.<sup>a</sup>



008554069

## Abante Índice Bolsa, F.I.

### Balance al 31 de diciembre de 2022

(Expresado en euros)

<b>PATRIMONIO Y PASIVO</b>	<b>2022</b>	<b>2021</b>
<b>Patrimonio atribuido a partícipes o accionistas</b>	<b>46 190 718,96</b>	<b>41 121 104,06</b>
Fondos reembolsables atribuidos a partícipes o accionistas	46 190 718,96	41 121 104,06
Capital	-	-
Partícipes	52 470 014,82	34 220 266,99
Prima de emisión	-	-
Reservas	-	-
(Acciones propias)	-	-
Resultados de ejercicios anteriores	-	-
Otras aportaciones de socios	-	-
Resultado del ejercicio	(6 279 295,86)	6 900 837,07
(Dividendo a cuenta)	-	-
Ajustes por cambios de valor en inmovilizado material de uso propio	-	-
Otro patrimonio atribuido	-	-
<b>Pasivo no corriente</b>	-	-
Provisiones a largo plazo	-	-
Deudas a largo plazo	-	-
Pasivos por impuesto diferido	-	-
<b>Pasivo corriente</b>	<b>116 162,31</b>	<b>735 058,61</b>
Provisiones a corto plazo	-	-
Deudas a corto plazo	-	-
Acreedores	107 636,31	735 058,41
Pasivos financieros	-	-
Derivados	8 525,76	-
Periodificaciones	0,24	0,20
<b>TOTAL PATRIMONIO Y PASIVO</b>	<b>46 306 881,27</b>	<b>41 856 162,67</b>
<b>CUENTAS DE ORDEN</b>	<b>2022</b>	<b>2021</b>
<b>Cuentas de compromiso</b>	<b>1 827 781,20</b>	<b>41 490,00</b>
Compromisos por operaciones largas de derivados	1 206 757,14	41 490,00
Compromisos por operaciones cortas de derivados	621 024,06	-
<b>Otras cuentas de orden</b>	-	-
Valores cedidos en préstamo por la IIC	-	-
Valores aportados como garantía por la IIC	-	-
Valores recibidos en garantía por la IIC	-	-
Capital nominal no suscrito ni en circulación	-	-
Pérdidas fiscales a compensar	-	-
Otros	-	-
<b>TOTAL CUENTAS DE ORDEN</b>	<b>1 827 781,20</b>	<b>41 490,00</b>

Las Notas 1 a 12, descritas en la memoria adjunta, forman parte integrante del balance al 31 de diciembre de 2022.



CLASE 8.<sup>a</sup>



008554070

## Abante Índice Bolsa, F.I.

### Cuenta de pérdidas y ganancias correspondiente al ejercicio anual terminado el 31 de diciembre de 2022 (Expresada en euros)

	<u>2022</u>	<u>2021</u>
Comisiones de descuento por suscripciones y/o reembolsos	-	-
Comisiones retrocedidas a la Institución de Inversión Colectiva	-	-
Gastos de personal	-	-
Otros gastos de explotación	(461 558,93)	(983 855,85)
Comisión de gestión	(411 122,87)	(941 008,75)
Comisión de depositario	(41 300,22)	(32 162,22)
Ingreso/gasto por compensación compartimento	-	-
Otros	(9 135,84)	(10 684,88)
Amortización del inmovilizado material	-	-
Excesos de provisiones	-	-
Deterioro y resultados por enajenaciones de inmovilizado	-	-
<b>Resultado de explotación</b>	<b>(461 558,93)</b>	<b>(983 855,85)</b>
Ingresos financieros	33 702,70	31 191,97
Gastos financieros	(4 848,57)	(5 235,16)
Variación del valor razonable en instrumentos financieros	(6 797 679,53)	6 233 881,19
Por operaciones de la cartera interior	-	-
Por operaciones de la cartera exterior	(6 797 679,53)	6 209 021,19
Por operaciones con derivados	-	24 860,00
Otros	-	-
Diferencias de cambio	12 157,10	8 585,80
Deterioro y resultado por enajenaciones de instrumentos financieros	938 931,37	1 685 974,55
Deterioros	-	-
Resultados por operaciones de la cartera interior	-	-
Resultados por operaciones de la cartera exterior	945 087,79	1 726 228,13
Resultados por operaciones con derivados	(6 156,42)	(40 253,58)
Otros	-	-
<b>Resultado financiero</b>	<b>(5 817 736,93)</b>	<b>7 954 398,35</b>
<b>Resultado antes de impuestos</b>	<b>(6 279 295,86)</b>	<b>6 970 542,50</b>
Impuesto sobre beneficios	-	(69 705,43)
<b>RESULTADO DEL EJERCICIO</b>	<b>(6 279 295,86)</b>	<b>6 900 837,07</b>

## Abante Índice Bolsa, F.I.

### Estado de cambios en el patrimonio neto correspondiente al ejercicio anual terminado el 31 de diciembre de 2022 (Expresado en euros)

Al 31 de diciembre de 2022


#### A) Estado de ingresos y gastos reconocidos

Resultado de la cuenta de pérdidas y ganancias	(6 279 295,86)
Total ingresos y gastos imputados directamente en el patrimonio atribuido a partícipes y accionistas	-
Total transferencias a la cuenta de pérdidas y ganancias	-
<b>Total de ingresos y gastos reconocidos</b>	<b>(6 279 295,86)</b>

#### B) Estado total de cambios en el patrimonio neto

	Partícipes	Reservas	Resultados de ejercicios anteriores	Resultado del ejercicio	(Dividendo a cuenta)	Otro patrimonio atribuido	Total
<b>Saldos al 31 de diciembre de 2021</b>	<b>34 220 266,99</b>	-	-	<b>6 900 837,07</b>	-	-	<b>41 121 104,06</b>
Ajustes por cambios de criterio	-	-	-	-	-	-	-
Ajustes por errores	-	-	-	-	-	-	-
<b>Saldo ajustado</b>	<b>34 220 266,99</b>	-	-	<b>6 900 837,07</b>	-	-	<b>41 121 104,06</b>
Total ingresos y gastos reconocidos	-	-	-	(6 279 295,86)	-	-	(6 279 295,86)
Aplicación del resultado del ejercicio	6 900 837,07	-	-	(6 900 837,07)	-	-	-
Operaciones con partícipes							
Suscripciones	16 929 181,49	-	-	-	-	-	16 929 181,49
Reembolsos	(5 580 270,73)	-	-	-	-	-	(5 580 270,73)
Otras variaciones del patrimonio	-	-	-	-	-	-	-
<b>Saldos al 31 de diciembre de 2022</b>	<b>52 470 014,82</b>	-	-	<b>(6 279 295,86)</b>	-	-	<b>46 190 718,96</b>

CLASE 8ª



008554071

## Abante Índice Bolsa, F.I.

### Estado de cambios en el patrimonio neto correspondiente al ejercicio anual terminado el 31 de diciembre de 2022 (Expresado en euros)

Al 31 de diciembre de 2021

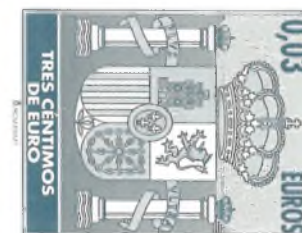
#### A) Estado de ingresos y gastos reconocidos

Resultado de la cuenta de pérdidas y ganancias	6 900 837,07
Total ingresos y gastos imputados directamente en el patrimonio atribuido a partícipes y accionistas	-
Total transferencias a la cuenta de pérdidas y ganancias	-
<b>Total de ingresos y gastos reconocidos</b>	<b>6 900 837,07</b>

#### B) Estado total de cambios en el patrimonio neto

	Participes	Reservas	Resultados de ejercicios anteriores	Resultado del ejercicio	(Dividendo a cuenta)	Otro patrimonio atribuido	Total
<b>Saldos al 31 de diciembre de 2020</b>	<b>22 507 146,78</b>	-	-	<b>1 027 165,06</b>	-	-	<b>23 534 311,84</b>
Ajustes por cambios de criterio	-	-	-	-	-	-	-
Ajustes por errores	-	-	-	-	-	-	-
<b>Saldo ajustado</b>	<b>22 507 146,78</b>	-	-	<b>1 027 165,06</b>	-	-	<b>23 534 311,84</b>
Total ingresos y gastos reconocidos	-	-	-	6 900 837,07	-	-	6 900 837,07
Aplicación del resultado del ejercicio	1 027 165,06	-	-	(1 027 165,06)	-	-	-
Operaciones con partícipes							
Suscripciones	14 535 058,37	-	-	-	-	-	14 535 058,37
Reembolsos	(3 849 103,22)	-	-	-	-	-	(3 849 103,22)
Otras variaciones del patrimonio	-	-	-	-	-	-	-
<b>Saldos al 31 de diciembre de 2021</b>	<b>34 220 266,99</b>	-	-	<b>6 900 837,07</b>	-	-	<b>41 121 104,06</b>

CLASE 8.ª



008554072



CLASE 8.<sup>a</sup>



008554073

## Abante Índice Bolsa, F.I.

### Memoria de las cuentas anuales correspondiente al ejercicio anual terminado el 31 de diciembre de 2022 (Expresada en euros)

---

#### 1. Actividad y gestión del riesgo

##### a) Actividad

Abante Índice Bolsa, F.I., en lo sucesivo el Fondo, fue constituido en Madrid el 21 de julio de 2017. Tiene su domicilio social en Plaza de la Independencia 6, Madrid.

El Fondo se encuentra inscrito en el Registro de Fondos de Inversión de la Comisión Nacional del Mercado de Valores (C.N.M.V.) desde el 22 de septiembre de 2017 con el número 5.195, adquiriendo, a efectos legales, la consideración de Fondo de Inversión a partir de entonces.

En el momento de su constitución, la Sociedad Gestora procedió a crear dos clases de participaciones en las que se divide el "Patrimonio atribuido a partícipes" del Fondo:

- Clase A: Dirigido al resto de partícipes.
- Clase L: Exclusivamente para aquellos partícipes que acrediten de forma continuada el pago de una comisión de asesoramiento de al menos un 0.5% anual sobre patrimonio asesorado a una entidad autorizada.

De conformidad con lo dispuesto en el artículo 1º de la Ley 35/2003 y sucesivas modificaciones, el objeto social de las Instituciones de Inversión Colectiva es la captación de fondos, bienes o derechos del público para gestionarlos e invertirlos en bienes, derechos, valores u otros instrumentos, financieros o no, siempre que el rendimiento del inversor se establezca en función de los resultados colectivos.

La gestión, administración y representación de la Sociedad ha estado encomendada a Abante Asesores Gestión, S.G.I.I.C., S.A.U., sociedad participada al 100% por Abante Asesores, S.A., siendo la Entidad Depositaria del Fondo Bankinter, S.A. Dicha Entidad Depositaria debe desarrollar determinadas funciones de vigilancia, supervisión, custodia y administración para el Fondo de acuerdo a lo establecido en la normativa actualmente en vigor.

El Fondo está sometido a la normativa legal específica de los Fondos de Inversión, recogida principalmente por el Real Decreto 1082/2012, de 13 de julio, y sucesivas modificaciones, por el que se aprueba el Reglamento de desarrollo de la Ley 35/2003 y sucesivas modificaciones, de Instituciones de Inversión Colectiva. Los principales aspectos de esta normativa que le son aplicables son los siguientes:

- El patrimonio mínimo deberá situarse en 3.000.000 euros.
- El número de partícipes del Fondo no podrá ser inferior a 100.

Cuando por circunstancias del mercado o por el obligatorio cumplimiento de la normativa en vigor, el patrimonio o el número de partícipes de un fondo, o de uno de sus compartimentos, descendieran de los mínimos establecidos en el Real Decreto 1082/2012 y sucesivas modificaciones, dichas Instituciones gozarán del plazo de un año, durante el cual podrán continuar operando como tales.



CLASE 8.<sup>a</sup>



008554074

## Abante Índice Bolsa, F.I.

### Memoria de las cuentas anuales correspondiente al ejercicio anual terminado el 31 de diciembre de 2022 (Expresada en euros)

---

- Los valores mobiliarios y demás activos financieros del Fondo no pueden pignorararse ni constituirse en garantía de ninguna clase, salvo para servir de garantía de las operaciones que el Fondo realice en los mercados secundarios oficiales de derivados, y deben estar bajo la custodia de las Entidades legalmente habilitadas para el ejercicio de esta función.
- Se establecen unos porcentajes máximos de obligaciones frente a terceros y de concentración de inversiones.
- El Fondo debe cumplir con un coeficiente mínimo de liquidez del 1% del promedio mensual de su patrimonio, que debe materializarse en efectivo, en depósitos o cuentas a la vista en el Depositario o en otra entidad de crédito si el Depositario no tiene esta consideración, o en compraventas con pacto de recompra a un día de valores de Deuda Pública.
- El Fondo se encuentra sujeto a unos límites generales a la utilización de instrumentos derivados por riesgo de mercado, así como a unos límites por riesgo de contraparte.

De acuerdo con el Reglamento de Gestión del Fondo, la Sociedad Gestora percibirá una comisión anual en concepto de gastos de gestión que no excederá del 2,25% sobre el Patrimonio del Fondo

Igualmente, el Reglamento de Gestión del Fondo establece una remuneración de la Entidad Depositaria que no podrá exceder del 0,20% anual del patrimonio custodiado.

En los ejercicios 2022 y 2021, las comisiones de gestión, de depositaria, suscripción y reembolso han sido las siguientes:

	<u>Clase A</u>	<u>Clase L</u>
Comisión de Gestión		
Sobre patrimonio	1,00%	0,50%
Sobre rendimientos íntegros	9,00%	9,00%
Comisión de Depositaria	0,10%	0,10%
Comisión de Suscripción	-	-
Comisión de Reembolso	-	-

A 31 de diciembre de 2022 y 2021 la Sociedad Gestora no ha aplicado a los partícipes del Fondo comisión sobre el importe de las participaciones suscritas, ni sobre el importe de las participaciones reembolsadas.

#### b) Gestión del riesgo

La política de inversión del Fondo, así como la descripción de los principales riesgos asociados, se detallan en el folleto registrado y a disposición del público en el registro correspondiente de la C.N.M.V.

Debido a la operativa en mercados financieros del Fondo, los principales riesgos a los que se encuentra expuesto son los siguientes:



CLASE 8.<sup>a</sup>



008554075

## Abante Índice Bolsa, F.I.

### Memoria de las cuentas anuales correspondiente al ejercicio anual terminado el 31 de diciembre de 2022 (Expresada en euros)

---

- Riesgo de mercado: representa el riesgo de incurrir en pérdidas debido a movimientos adversos en los precios de mercado de los activos financieros en los que opera el Fondo. Entre dichos riesgos, los más significativos son los tipos de interés, los tipos de cambio y las cotizaciones de los títulos que el Fondo tenga en cartera.
- Riesgo de crédito: se trata del riesgo de que puedan originarse pérdidas potenciales debidas a cambios en la capacidad o intención de la contraparte de cumplir sus obligaciones financieras con el Fondo.
- Riesgo de liquidez: se produce cuando el Fondo no puede atender las peticiones de reembolso de sus partícipes por encontrarse con dificultades en el momento de realizar en mercado los activos en cartera.
- Riesgo operacional: aquel que puede provocar pérdidas como resultado de errores humanos, procesos internos inadecuados o defectuosos, fallos en los sistemas o como consecuencia de acontecimientos externos.

La Sociedad Gestora tiene establecidos los mecanismos necesarios para controlar la exposición a los riesgos de mercado, crédito y liquidez, así como el referido al riesgo operacional. En este sentido, el control de los coeficientes normativos mencionados en el apartado 1.a), anterior, limitan la exposición a dichos riesgos.

La invasión de Ucrania por parte de Rusia está provocando, entre otros efectos, una variación del precio de determinadas materias primas y del coste de la energía, así como el mantenimiento de sanciones, embargos y restricciones hacia Rusia que afectan a la economía en general y a las empresas con operaciones con y en Rusia, específicamente. La medida en la que este conflicto bélico impacte en la cartera de inversiones del Fondo dependerá del desarrollo de acontecimientos futuros que no se pueden predecir fiablemente a la fecha de formulación de las presentes cuentas anuales.

## 2. Bases de presentación de las cuentas anuales

### a) Imagen fiel

Las cuentas anuales, formuladas por los Administradores de la Sociedad Gestora del Fondo, han sido preparadas a partir de los registros contables del Fondo, habiéndose aplicado las disposiciones legales vigentes en materia contable que le son aplicables, con el objeto de mostrar la imagen fiel de su patrimonio, de su situación financiera y de sus resultados.

Las cuentas anuales adjuntas se encuentran pendientes de aprobación por el Consejo de Administración de la Sociedad Gestora, si bien los Administradores estiman que serán aprobadas sin modificaciones significativas.



CLASE 8.<sup>a</sup>



008554076

## Abante Índice Bolsa, F.I.

### Memoria de las cuentas anuales correspondiente al ejercicio anual terminado el 31 de diciembre de 2022 (Expresada en euros)

---

#### b) Principios contables

Para la elaboración de estas cuentas anuales se han seguido los principios y criterios contables y de clasificación recogidos, fundamentalmente, en la Circular 3/2008 de la C.N.M.V. y sucesivas modificaciones. Los principios más significativos se describen en la Nota 3. No existe ningún principio contable de aplicación obligatoria que, siendo significativo su efecto sobre estas cuentas anuales, se haya dejado de aplicar.

#### c) Comparabilidad

Las cuentas anuales al 31 de diciembre de 2022 se presentan atendiendo a la estructura y principios contables establecidos en la normativa vigente de la C.N.M.V.

Los Administradores de la Sociedad Gestora presentan, a efectos comparativos, con cada una de las partidas del balance, de la cuenta de pérdidas y ganancias y del estado de cambios en el patrimonio neto, además de las cifras del ejercicio 2022, las correspondientes al ejercicio anterior.

No se han producido modificaciones contables que afecten significativamente a la comparación entre las cuentas anuales de los ejercicios 2022 y 2021.

#### d) Estimaciones contables y corrección de errores

En determinadas ocasiones los Administradores de la Sociedad Gestora han realizado estimaciones para obtener la valoración de algunos activos, pasivos, ingresos, gastos y compromisos que figuran registrados en las cuentas anuales. Dichas estimaciones se refieren, principalmente, al valor razonable y a las posibles pérdidas por deterioro de determinados activos financieros, si las hubiera. Aun cuando éstas se consideren las mejores estimaciones posibles, en base a la información existente en el momento del cálculo, acontecimientos futuros podrían obligar a modificarlas prospectivamente, de acuerdo con la normativa vigente.

En cualquier caso, el valor liquidativo del Fondo se verá afectado por las fluctuaciones de los precios del mercado y otros riesgos asociados a las inversiones financieras.

No existen cambios en las estimaciones contables ni errores que se hubieran producido en ejercicios anteriores y hayan sido detectados durante los ejercicios 2022 y 2021.

Las cifras contenidas en los documentos que componen estas cuentas anuales, el balance, la cuenta de pérdidas y ganancias, el estado de cambios en el patrimonio neto y esta memoria, están expresadas en euros, excepto cuando se indique expresamente.



CLASE 8.<sup>a</sup>



008554077

## Abante Índice Bolsa, F.I.

### Memoria de las cuentas anuales correspondiente al ejercicio anual terminado el 31 de diciembre de 2022 (Expresada en euros)

---

#### 3. Resumen de los principios contables y normas de valoración más significativos

Los principios contables más significativos aplicados en la formulación de estas cuentas anuales han sido los siguientes:

a) Principio de empresa en funcionamiento

En la elaboración de las cuentas anuales se ha considerado que la gestión del Fondo continuará en el futuro previsible. Por tanto, la aplicación de las normas contables no está encaminada a determinar el valor del patrimonio a efectos de su transmisión global o parcial ni el importe resultante en caso de su liquidación.

b) Principio del devengo

Los ingresos y gastos se registran contablemente en función del periodo en que se devengan, con independencia de cuando se produce su cobro o pago efectivo.

c) Deudores

La valoración inicial se realiza por su valor razonable que, salvo evidencia en contrario, es el precio de la transacción, que equivale al valor razonable de la contraprestación entregada más los costes de transacción que les sean directamente atribuibles.

La valoración posterior se hace a su coste amortizado. Los intereses devengados se contabilizan en la cuenta de pérdidas y ganancias aplicando el método del tipo de interés efectivo. No obstante, aquellas partidas cuyo importe se espere recibir en un plazo de tiempo inferior a un año se valoran por su valor nominal.

Las pérdidas por deterioro del valor de las partidas a cobrar se calculan teniendo en cuenta los flujos de efectivo futuros estimados, descontados al tipo de interés efectivo calculado en el momento del reconocimiento. Las correcciones valorativas por deterioro, así como su reversión se reconocen como un gasto o un ingreso en la cuenta de pérdidas y ganancias.

d) Cartera de inversiones financieras

Los activos de la cartera de inversiones financieras han sido considerados como activos financieros a valor razonable con cambios en la cuenta de pérdidas y ganancias. Los principales productos financieros recogidos en la cartera, así como la determinación de su valor razonable se describen a continuación:

- Valores representativos de deuda: valores que suponen una deuda para su emisor y que devengan una remuneración consistente en un interés establecido contractualmente.



CLASE 8.<sup>a</sup>



008554078

## Abante Índice Bolsa, F.I.

### Memoria de las cuentas anuales correspondiente al ejercicio anual terminado el 31 de diciembre de 2022 (Expresada en euros)

---

El valor razonable de los valores representativos de deuda cotizados se determina por los precios de cotización en un mercado, siempre y cuando éste sea activo y los precios se obtengan de forma consistente. Cuando no estén disponibles precios de cotización el valor razonable se corresponde con el precio de la transacción más reciente siempre que no haya habido un cambio significativo en las circunstancias económicas desde el momento de la transacción.

Los intereses devengados no cobrados de valores representativos de deuda se periodifican de acuerdo con el tipo de interés efectivo y forman parte del resultado del ejercicio.

- Instrumentos de patrimonio: instrumentos financieros emitidos por otras entidades, tales como acciones y cuotas participativas, que tienen la naturaleza de instrumentos de capital para el emisor.

El valor razonable de los instrumentos de patrimonio cotizados lo establece el cambio oficial de cierre del día de la fecha del balance, si existe, o inmediato hábil anterior o el cambio medio ponderado si no existiera precio oficial de cierre.

- Depósitos en entidades de crédito: depósitos que el Fondo mantiene en entidades de crédito, a excepción de los saldos que se recogen en el epígrafe de "Tesorería".

Se considera valor razonable el precio que iguala el rendimiento interno de la inversión a los tipos de mercado vigentes en cada momento.

- Acciones o participaciones de otras Instituciones de Inversión Colectiva: su valor razonable se establece en función del valor liquidativo o valor de cotización del día de referencia. En el caso de que para el día de referencia no se calculara un valor liquidativo, se utiliza el último valor liquidativo disponible. Para las inversiones en Instituciones de Inversión Colectiva de Inversión Libre, Instituciones de Inversión Colectiva de Instituciones de Inversión Colectiva de Inversión Libre e Instituciones de Inversión Colectiva extranjeras similares, se utilizan, en su caso, valores liquidativos estimados.
- Derivados: incluye, entre otros, las diferencias de valor en los contratos de futuros y forwards, las primas pagadas/cobradas por warrants y opciones compradas/emitidas, cobros o pagos asociados a los contratos de permuta financiera, así como las inversiones en productos estructurados.

El valor del cambio oficial de cierre el día de referencia determina su valor razonable. Para los no negociados en mercados organizados, la Sociedad Gestora establece un modelo de valoración en función de las condiciones específicas establecidas en la Circular 6/2010 de la C.N.M.V. y sucesivas modificaciones.

Los activos en los que concurra un deterioro notorio e irrecuperable de su inversión se darán de baja con cargo a la cuenta de pérdidas y ganancias.

Los activos y pasivos financieros se dan de baja en el balance cuando se traspasan, sustancialmente, todos los riesgos y beneficios inherentes a la propiedad de los mismos.



CLASE 8.ª



008554079

## Abante Índice Bolsa, F.I.

### Memoria de las cuentas anuales correspondiente al ejercicio anual terminado el 31 de diciembre de 2022 (Expresada en euros)

---

#### e) Adquisición y cesión temporal de activos

Las adquisiciones temporales de activos o adquisiciones con pacto de retrocesión se contabilizan por el importe efectivo desembolsado, cualesquiera que sean los instrumentos subyacentes, en la cuenta de activo correspondiente.

La diferencia entre este importe y el precio de retrocesión se imputa como ingreso en la cuenta de pérdidas y ganancias utilizando el método del tipo de interés efectivo.

Las diferencias de valor razonable se imputan en la cuenta de pérdidas y ganancias en el epígrafe de "Variación del valor razonable en instrumentos financieros".

La cesión en firme del activo adquirido temporalmente se registra como pasivo financiero a valor razonable con cambios en pérdidas y ganancias.

#### f) Instrumentos de patrimonio

Los instrumentos de patrimonio cotizados se registran en el momento de su contratación por el valor razonable de la contraprestación entregada, incluyendo los costes de transacción explícitos directamente atribuibles a la operación.

Las diferencias que surjan como consecuencia de los cambios en el valor razonable de estos activos se reflejan en la cuenta de pérdidas y ganancias de la siguiente forma: las diferencias negativas o diferencias positivas se registran bajo el epígrafe de "Deterioro y resultado por enajenaciones de instrumentos financieros" o de "Variación del valor razonable en instrumentos financieros por operaciones de la cartera interior o exterior", según los cambios se hayan liquidado o no, utilizando como contrapartida la cuenta de "Instrumentos de patrimonio", de la cartera interior o exterior del activo del balance.

#### g) Valores representativos de deuda

Los valores representativos de deuda se registran en el momento de su liquidación por el valor razonable de la contraprestación entregada, incluyendo los costes de transacción explícitos directamente atribuibles a la operación.

Las diferencias que surjan como consecuencia de los cambios en el valor razonable de estos activos se reflejan en la cuenta de pérdidas y ganancias de la siguiente forma: las diferencias negativas o diferencias positivas se registran bajo el epígrafe de "Deterioro y resultado por enajenaciones de instrumentos financieros" o de "Variación del valor razonable en instrumentos financieros por operaciones de la cartera interior o exterior", según los activos se hayan liquidado o no, utilizando como contrapartida la cuenta de "Valores representativos de deuda", de la cartera interior o exterior del activo del balance.



CLASE 8.ª



008554080

## Abante Índice Bolsa, F.I.

### Memoria de las cuentas anuales correspondiente al ejercicio anual terminado el 31 de diciembre de 2022 (Expresada en euros)

---

#### h) Operaciones de derivados, excepto permutas financieras

Las operaciones de derivados se registran en el momento de su contratación y hasta el momento de cierre de la posición o el vencimiento del contrato, en el epígrafe correspondiente de cuentas de orden, por el importe nominal comprometido.

Los fondos depositados en concepto de garantía tienen la consideración contable de depósito cedido, registrándose en el capítulo correspondiente del epígrafe de "Deudores" del activo en el balance.

El valor razonable de los valores aportados en garantía se registra en cuentas de orden en el epígrafe de "Valores aportados como garantía por la Institución de Inversión Colectiva".

Las primas resultantes de las opciones compradas o emitidas se reflejan en el epígrafe de "Derivados" del activo o pasivo del balance, en la fecha de ejecución de la operación.

Las diferencias que surjan como consecuencia de los cambios en el valor razonable de estos activos se reflejan en la cuenta de pérdidas y ganancias de la siguiente forma: las diferencias negativas o diferencias positivas se registran bajo el epígrafe de "Resultados por operaciones con derivados" o de "Variación del valor razonable en instrumentos financieros por operaciones con derivados", según éstos se hayan liquidado o no, utilizando como contrapartida el epígrafe de "Derivados", de la cartera interior o exterior del activo o del pasivo corriente del balance.

#### i) Moneda extranjera

En el caso de partidas monetarias que sean tesorería, débitos y créditos, las diferencias de cambio, tanto positivas como negativas, se reconocen en la cuenta de pérdidas y ganancias bajo el epígrafe de "Diferencias de cambio".

Para el resto de partidas monetarias y no monetarias que forman parte de la cartera de instrumentos financieros, las diferencias de cambio se tratan conjuntamente con las pérdidas y ganancias derivadas de la valoración.

#### j) Valor liquidativo de las participaciones

La determinación del patrimonio del Fondo a los efectos del cálculo del valor liquidativo de las correspondientes participaciones que lo componen se realiza de acuerdo con los criterios establecidos en la Circular 6/2008, de la C.N.M.V. y sucesivas modificaciones.

#### k) Suscripciones y reembolsos

Las suscripciones y reembolsos de participaciones se contabilizan por el importe efectivamente suscrito o reembolsado con abono o cargo, respectivamente, al capítulo de "Participes" de pasivo del balance del Fondo.



CLASE 8.<sup>a</sup>  
187



008554081

## Abante Índice Bolsa, F.I.

### Memoria de las cuentas anuales correspondiente al ejercicio anual terminado el 31 de diciembre de 2022 (Expresada en euros)

---

De conformidad con el Reglamento de Gestión del Fondo, el precio de las participaciones será el valor liquidativo correspondiente al mismo día de la solicitud del interesado, determinándose de este modo tanto el número de participaciones suscritas o reembolsadas, como el efectivo a reembolsar en su caso. Durante el periodo que media entre la solicitud y la determinación efectiva del precio de las participaciones, el importe solicitado se registra en el capítulo de "Solicitudes de suscripción pendientes de asignar participaciones" del pasivo del balance del Fondo.

#### l) Impuesto sobre beneficios

La cuenta de pérdidas y ganancias recoge el gasto por el Impuesto sobre beneficios, en cuyo cálculo se contempla el efecto del diferimiento de las diferencias producidas entre la base imponible del impuesto y el resultado contable antes de aplicar el impuesto que revierte en periodos subsiguientes.

Los pasivos por impuestos diferidos se reconocen siempre, en cambio los activos por impuestos diferidos sólo se reconocen en la medida en que resulte probable que la Institución disponga de ganancias fiscales futuras que permitan la aplicación de estos activos.

Los derechos a compensar en ejercicios posteriores por las pérdidas fiscales no dan lugar al reconocimiento de un activo por impuesto diferido en ningún caso y sólo se reconocen mediante la compensación del gasto por impuesto con la frecuencia del cálculo del valor liquidativo. Las pérdidas fiscales que puedan compensarse se registran en el epígrafe de "Cuentas de orden - Pérdidas fiscales a compensar".

## 4. Deudores

El desglose de este epígrafe, al 31 de diciembre de 2022 y 2021, es el siguiente:

	2022	2021
Depósitos de garantía	96 476,67	3 250,10
Administraciones Públicas deudoras	5 987,30	4 729,09
	<u>102 463,97</u>	<u>7 979,19</u>

El capítulo "Depósitos de garantía" al 31 de diciembre de 2022 y 2021, recoge los importes cedidos en garantía por posiciones vivas en derivados financieros al cierre de cada ejercicio.

El capítulo de "Administraciones Públicas deudoras" al 31 de diciembre de 2022 y 2021 recoge las retenciones sobre intereses y otros rendimientos de capital mobiliario.



CLASE 8.<sup>a</sup>



008554082

## Abante Índice Bolsa, F.I.

### Memoria de las cuentas anuales correspondiente al ejercicio anual terminado el 31 de diciembre de 2022 (Expresada en euros)

#### 5. Acreedores

El desglose de este epígrafe, al 31 de diciembre de 2022 y 2021, es el siguiente:

	2022	2021
Administraciones Públicas acreedoras	-	69 705,43
Operaciones pendientes de liquidar	59 765,92	-
Otros	47 870,39	665 352,98
	<b>107 636,31</b>	<b>735 058,41</b>

El capítulo de "Administraciones Públicas acreedoras" al 31 de diciembre de 2021 recogía el Impuesto sobre beneficios devengado en el ejercicio.

Durante el mes de enero de 2023 se ha procedido a la liquidación de los activos comprados, recogidos en el capítulo "Operaciones pendientes de liquidar" al 31 de diciembre de 2022.

El capítulo de "Acreedores - Otros" recoge, principalmente, el importe de las comisiones de gestión, depositaría, gastos de análisis de valores y gastos de auditoría pendientes de pago al cierre del ejercicio correspondiente.

Durante los ejercicios 2022 y 2021, el Fondo no ha realizado pagos que acumularan aplazamientos superiores a los legalmente establecidos. Asimismo, al cierre de los ejercicios 2022 y 2021, el Fondo no tiene saldo alguno pendiente de pago que acumule un aplazamiento superior al plazo legal establecido.

#### 6. Cartera de inversiones financieras

El detalle de la cartera de valores del Fondo, por tipo de activo, al 31 de diciembre de 2022 y 2021 se muestra a continuación:

	2022	2021
<b>Cartera interior</b>	<b>1 999 460,36</b>	-
Valores representativos de deuda	1 999 460,36	-
<b>Cartera exterior</b>	<b>41 039 315,37</b>	<b>39 850 728,80</b>
Instituciones de Inversión Colectiva	41 039 315,37	39 850 728,80
<b>Intereses de la cartera de inversión</b>	<b>186,25</b>	-
	<b>43.030.436,22</b>	<b>39 850 728,80</b>



CLASE 8.<sup>a</sup>



008554083

## Abante Índice Bolsa, F.I.

### Memoria de las cuentas anuales correspondiente al ejercicio anual terminado el 31 de diciembre de 2022 (Expresada en euros)

---

En los Anexos I y II adjuntos, partes integrantes de esta memoria, se detallan la cartera de inversiones financieras y las inversiones en derivados del Fondo, respectivamente, al 31 de diciembre de 2022. En los Anexos III y IV adjuntos, partes integrantes de esta memoria, se detallan la cartera de inversiones financieras y las inversiones en derivados del Fondo, respectivamente, al 31 de diciembre de 2021.

Al 31 de diciembre de 2022 y 2021 todos los títulos recogidos dentro de la cartera de inversiones financieras se encuentran depositados en Bankinter, S.A.

#### 7. Tesorería

El detalle de este epígrafe al cierre de los ejercicios 2022 y 2021, se muestra a continuación:

	2022	2021
<b>Cuentas en el Depositario</b>		
Cuentas en euros	3.137.112,56	1 869 810,45
Cuentas en divisa	10 631,20	61 790,16
Intereses Devengados Cuenta en el depositario	2.447,62	
<b>Otras cuentas de tesorería</b>		
Otras cuentas de tesorería en divisa	15 263,94	65 854,07
	<b>3 165 455,32</b>	<b>1 997 454,68</b>

El capítulo de "Cuentas con el Depositario" al 31 de diciembre de 2022 y 2021 se corresponde íntegramente al saldo de las cuentas corrientes mantenidas por el Fondo en el Depositario (Bankinter, S.A.), remuneradas al tipo de interés de €ster diario – 0.20% y de 0%, respectivamente.

El capítulo de "Otras cuentas de tesorería" al 31 de diciembre de 2022 y 2021, se corresponden íntegramente al saldo de las cuentas corrientes mantenidas por el Fondo en otras entidades distintas al depositario. Durante el ejercicio 2022 y 2021, las cuentas corrientes estaban remuneradas a un tipo de interés del 0%.

#### 8. Patrimonio atribuido a partícipes

Las participaciones por las que está representado el Fondo son de iguales características, representadas por certificados nominativos sin valor nominal y que confieren a sus propietarios un derecho de propiedad sobre dicho patrimonio.



CLASE 8.<sup>a</sup>



008554084

## Abante Índice Bolsa, F.I.

### Memoria de las cuentas anuales correspondiente al ejercicio anual terminado el 31 de diciembre de 2022 (Expresada en euros)

---

El valor liquidativo de cada participación al 31 de diciembre de 2022 se ha obtenido de la siguiente forma:

	Clase A	Clase L
Patrimonio atribuido a partícipes	<u>45 878 878,56</u>	<u>311 840,40</u>
Número de participaciones emitidas	<u>3 679 039,26</u>	<u>24 331,55</u>
Valor liquidativo por participación	<u>12,47</u>	<u>12,82</u>
Número de partícipes	<u>410</u>	<u>1</u>

El valor liquidativo de cada participación al 31 de diciembre de 2021 se ha obtenido de la siguiente forma:

	Clase A	Clase L
Patrimonio atribuido a partícipes	<u>40 759 217,64</u>	<u>361 886,42</u>
Número de participaciones emitidas	<u>2 802 433,38</u>	<u>24 331,55</u>
Valor liquidativo por participación	<u>14,54</u>	<u>14,87</u>
Número de partícipes	<u>341</u>	<u>1</u>

El movimiento del patrimonio atribuido a partícipes durante los ejercicios 2022 y 2021 se recoge en el Estado de cambios en el patrimonio neto correspondiente.

El resultado del ejercicio, una vez considerado el Impuesto sobre beneficios, se distribuirá en la cuenta de "Partícipes" del Fondo.

Al 31 de diciembre de 2022 y 31 de diciembre de 2021 el detalle de los Partícipes con un porcentaje de participación individualmente superior al 20% en la Clase A y Clase L del patrimonio del Fondo, así como su representación sobre la totalidad del mismo, se presenta a continuación:

	% Participación significativa por Clase L	% Participación sobre el Fondo
<b>2022</b>		
Abante Asesores Gestión, S.G.I.I.C., S.A.U.	100,00%	0,68%
<b>2021</b>		
Abante Asesores Gestión, S.G.I.I.C., S.A.U.	100,00%	0,86%



CLASE 8.<sup>a</sup>



008554085

## Abante Índice Bolsa, F.I.

### Memoria de las cuentas anuales correspondiente al ejercicio anual terminado el 31 de diciembre de 2022 (Expresada en euros)

---

#### 9. Cuentas de compromiso

En los Anexos II y IV adjuntos, partes integrantes de esta memoria, se detalla la cartera de inversiones en derivados del Fondo al 31 de diciembre de 2022 y 2021, respectivamente.

#### 10. Administraciones Públicas y situación fiscal

Durante el ejercicio 2022, el régimen fiscal del Fondo ha estado regulado por la Ley 27/2014, de 27 de noviembre, del Impuesto sobre Sociedades, encontrándose sujeto en dicho impuesto a un tipo de gravamen del 1 por 100, siempre que el número de partícipes requerido sea como mínimo el previsto en el artículo noveno de la Ley 35/2003 y sucesivas modificaciones. Adicionalmente, el artículo 26 de la Ley 27/2014 establece una limitación del importe de las bases imponible negativas de ejercicios anteriores a compensar, admitiéndose la compensación de la totalidad de ésta siempre que sea igual o inferior a un millón de euros.

La base imponible del ejercicio se incorporará al importe de las bases imponibles negativas pendientes de compensar en el momento en que sea presentada la correspondiente declaración del Impuesto sobre beneficios.

No existen diferencias significativas entre el resultado contable antes de impuestos del ejercicio y la base imponible del Impuesto sobre beneficios.

De acuerdo con la legislación vigente, las declaraciones para los diferentes impuestos a los que el Fondo se halla sujeto no pueden considerarse definitivas hasta haber sido inspeccionadas por las autoridades fiscales o haber transcurrido el plazo de prescripción de cuatro años.

El Fondo tiene abiertos a inspección todos los impuestos a los que está sujeto de los últimos cuatro ejercicios.

No existen contingencias significativas que pudieran derivarse de una revisión por las autoridades fiscales.

#### 11. Otra información

La Sociedad Gestora realiza por cuenta del Fondo operaciones vinculadas de las previstas en el artículo 67 de la Ley 35/2003 y sucesivas modificaciones y en el artículo 139 del Real Decreto 1082/2012 y sucesivas modificaciones. Para ello, la Sociedad Gestora ha adoptado procedimientos para evitar conflictos de interés y asegurarse de que las operaciones vinculadas se realizan en interés exclusivo del Fondo y a precios de mercado. Los informes periódicos incluyen, según lo establecido en la Circular 4/2008 de la C.N.M.V. y sucesivas modificaciones, información sobre las operaciones vinculadas realizadas. Asimismo, incluyen las posibles operaciones vinculadas realizadas por cuenta del Fondo con la Sociedad Gestora o con personas o entidades vinculadas a la Sociedad Gestora, indicando la naturaleza, riesgos y funciones asumidas en dichas operaciones.

Adicionalmente, en la Nota de "Actividad y gestión del riesgo" se indica el importe de las comisiones retrocedidas con origen en las Instituciones de Inversión Colectiva gestionadas por entidades pertenecientes al Grupo de la Sociedad Gestora, en caso de que se hubieran producido durante el ejercicio.



CLASE 8.<sup>a</sup>  
CORREOS



008554086

## Abante Índice Bolsa, F.I.

### Memoria de las cuentas anuales correspondiente al ejercicio anual terminado el 31 de diciembre de 2022 (Expresada en euros)

---

Respecto a la operativa que realiza con el Depositario, en la Nota de "Tesorería" se indican las cuentas que mantiene el Fondo con éste al 31 de diciembre de 2022 y 2021. Adicionalmente, en el Anexo I se recogen las adquisiciones temporales de activos contratadas con el mismo, al 31 de diciembre de 2022.

Al tratarse de una entidad que por sus peculiaridades no dispone de empleados ni oficinas y que por su naturaleza debe estar gestionada por una Sociedad Gestora de Instituciones de Inversión Colectiva, los temas relativos a la protección del medio ambiente y la seguridad y salud del trabajador aplican exclusivamente a dicha Sociedad Gestora.

Los honorarios percibidos por PricewaterhouseCoopers Auditores, S.L. por servicios de auditoría de cuentas anuales de los ejercicios 2022 y 2021, ascienden a 4 miles de euros.

## 12. Hechos posteriores

Desde el cierre del ejercicio al 31 de diciembre de 2022 hasta la fecha de formulación de las cuentas anuales, no se han producido hechos posteriores de especial relevancia que no hayan sido mencionados con anterioridad.


## Abante Índice Bolsa, F.I.

### Anexo I. Cartera de inversiones financieras al 31 de diciembre de 2022

(Expresado en euros)

Cartera Interior	Divisa	Valoración inicial	Intereses	Valor razonable	(Minusvalía) / Plusvalía	ISIN
<b>Adquisición temporal de activos con Depositario</b>						
Bonos ESTADO ESPAÑOL 1,70 2023-01-02	EUR	1 999 460,36	186,25	1 999 460,36	-	ES00000124C5
<b>TOTALES Adquisición temporal de activos con Depositario</b>		<b>1 999 460,36</b>	<b>186,25</b>	<b>1 999 460,36</b>	-	
<b>TOTAL Cartera Interior</b>		<b>1 999 460,36</b>	<b>186,25</b>	<b>1 999 460,36</b>		

CLASE 8.<sup>a</sup>




008554087

## Abante Índice Bolsa, F.I.

### Anexo I. Cartera de inversiones financieras al 31 de diciembre de 2022 (Expresado en euros)

Cartera Exterior	Divisa	Valoración inicial	Intereses	Valor razonable	(Minusvalía) / Plusvalía	ISIN
<b>Acciones y participaciones Directiva</b>						
IIC Amundi S&P 500 UCITS	EUR	1 761 292,58	-	2 435 701,31	674 408,73	LU1681048804
IIC ETF db x-trackers - MSCI World Index UCITS	EUR	2 539 750,08	-	2 973 650,00	433 899,92	IE00BJ0KDQ92
IIC ETF Amundi MSCI Emerging Markets UCITS EUR	EUR	1 743 877,40	-	1 632 382,98	(111 494,42)	LU1681045370
IIC ETF iShares Core MSCI Japan IMI UCITS EUR	EUR	164 028,86	-	158 237,55	(5 791,31)	IE00B4L5YX21
IIC ETF iShares - MSCI World Momentum Factor UCITS	EUR	901 819,99	-	1 129 843,75	228 023,76	IE00BP3QZ825
IIC ETF Ishares Ageing Population UCITS	EUR	1 194 619,56	-	1 268 056,81	73 437,25	IE00BYZK4669
IIC ETF Ishares Digitalisation UCITS	EUR	1 507 105,33	-	1 260 868,89	(246 236,44)	IE00BYZK4883
IIC ETF Ishares Automation & Robotics UCITS	EUR	1 272 329,06	-	1 319 328,83	46 999,77	IE00BYZK4552
IIC ETF Lyxor World Water UCITS	EUR	1 064 351,34	-	1 208 003,38	143 652,04	FR0010527275
IIC ETF iShares - Core MSCI World	EUR	7 828 185,43	-	7 503 702,08	(324 483,35)	IE00B4L5Y983
IIC ETF Xtrackers MSCI Europe Small Cap UCITS	EUR	627 979,45	-	635 202,81	7 223,36	LU0322253906
IIC iShares World Min Volatility ESG USD A	EUR	1 925 004,62	-	1 909 987,22	(15 017,40)	IE00BKVL7778
IIC ETF Ossiam Shiller Barclays Cape US Sector Val	EUR	895 398,79	-	938 095,00	42 696,21	LU1079841273
IIC ETF Xtrackers S&P 500 Equal Weight UCITS	EUR	694 393,39	-	873 009,36	178 615,97	IE00BLNMYC90
IIC ETF Ishares Edge MSCI WRLD Value	EUR	762 260,22	-	920 122,17	157 861,95	IE00BP3QZB59
IIC ETF SPDR US Div Aristocrats	EUR	706 493,42	-	938 043,54	231 550,12	IE00B6YX5D40
IIC ETF iShares - S&P 500 Health Care Sector UCITS	EUR	970 686,60	-	1 256 853,21	286 166,61	IE00B43HR379
IIC iShares MSCI World EUR Hedged	EUR	2 853 186,34	-	2 889 357,85	36 171,51	IE00B441G979
IIC Amundi MSCI Europe UCITS ETF DR	EUR	3 105 490,06	-	2 960 193,03	(145 297,03)	LU1437015735
IIC Invesco Markets PLC S&P 500 ESG Ucits ETF	EUR	2 475 737,66	-	2 366 099,87	(109 637,79)	IE000QF66PE6
IIC Invesco S&P 500 ESG ACC	EUR	2 263 997,68	-	2 081 074,59	(182 923,09)	IE00BKS7L097
IIC ETF Lyxor MSCI Europe UCITS EUR	EUR	2 256 413,34	-	2 381 501,14	125 087,80	FR0010261198
<b>TOTALES Acciones y participaciones Directiva</b>		<b>39 514 401,20</b>	<b>-</b>	<b>41 039 315,37</b>	<b>1 524 914,17</b>	
<b>TOTAL Cartera Exterior</b>		<b>39 514 401,20</b>	<b>-</b>	<b>41 039 315,37</b>	<b>1 524 914,17</b>	

CLASE 8.ª



008554088


## Abante Índice Bolsa, F.I.

### Anexo II. Cartera de inversiones en derivados al 31 de diciembre de 2022

(Expresado en euros)

Descripción	Divisa	Importe Nominal Comprometido	Valor razonable	Vencimiento del contrato
<b>Futuros comprados</b>				
FUTURO S&P 500 50	USD	931 884,64	901 681,46	17/03/2023
FUTURO Euro Stoxx 50 10	EUR	274 872,50	264 950,00	17/03/2023
<b>TOTALES Futuros comprados</b>		<b>1 206 757,14</b>	<b>1 166 631,46</b>	
<b>Futuros vendidos</b>				
FUTURO EUR/USD 125000	USD	621 024,06	627 860,81	13/03/2023
<b>TOTALES Futuros vendidos</b>		<b>621 024,06</b>	<b>627 860,81</b>	
<b>TOTALES</b>		<b>1 827 781,20</b>	<b>1 794 492,27</b>	

CLASE 8.<sup>a</sup>




008554089

## Abante Índice Bolsa, F.I.

### Anexo III. Cartera de inversiones financieras al 31 de diciembre de 2021 (Expresado en euros)

Cartera Exterior	Divisa	Valoración inicial	Intereses	Valor razonable	(Minusvalía) / Plusvalía	ISIN
<b>Acciones y participaciones Directiva</b>						
IIC ETF Xtrackers MSCI Europe Small Cap UCITS	EUR	627 979,45	-	815 569,04	187 589,59	LU0322253906
IIC ETF iShares - MSCI World Minimum Volatility UC	EUR	1 495 196,89	-	1 851 884,80	356 687,91	IE00B8FHGS14
IIC ETF db x-trackers - MSCI World Index UCITS	EUR	2 539 750,08	-	3 444 482,56	904 732,48	IE00BJ0KDQ92
IIC ETF Amundi MSCI Emerging Markets UCITS EUR	EUR	1 643 403,66	-	1 818 052,21	174 648,55	LU1681045370
IIC ETF iShares Core MSCI Japan IMI UCITS EUR	EUR	104 022,71	-	115 159,86	11 137,15	IE00B4L5YX21
IIC ETF iShares - MSCI World Momentum Factor UCITS	EUR	878 860,99	-	1 280 666,94	401 805,95	IE00BP3QZ825
IIC ETF iShares Ageing Population UCITS	EUR	1 194 619,56	-	1 405 760,51	211 140,95	IE00BYZK4669
IIC ETF iShares Digitalisation UCITS	EUR	1 406 162,50	-	1 744 107,20	337 944,70	IE00BYZK4883
IIC ETF iShares Automation & Robotics UCITS	EUR	1 272 329,06	-	1 922 905,98	650 576,92	IE00BYZK4552
IIC ETF iShares - Core MSCI World	EUR	4 575 849,09	-	5 384 461,50	808 612,41	IE00B4L5Y983
IIC ETF Lyxor MSCI Europe UCITS EUR	EUR	2 256 413,34	-	2 640 949,76	384 536,42	FR0010261198
IIC ETF iShares - S&P 500 Health Care Sector UCITS	EUR	970 686,60	-	1 216 682,16	245 995,56	IE00B43HR379
IIC Amundi MSCI Europe C	EUR	2 608 551,17	-	3 051 099,97	442 548,80	LU1681042609
IIC Amundi S&P 500 UCITS	EUR	1 784 880,00	-	2 870 707,54	1 085 827,54	LU1681048804
IIC ETF Ossiam Shiller Barclays Cape US Sector Val	EUR	895 398,79	-	1 055 897,60	160 498,81	LU1079841273
IIC Invesco S&P 500 UCITS ETF	EUR	2 784 920,09	-	3 669 934,50	885 014,41	IE00B3YCGJ38
IIC ETF Xtrackers S&P 500 Equal Weight UCITS	EUR	694 393,39	-	938 092,32	243 698,93	IE00BLNMYC90
IIC ETF iShares Edge MSCI WRLD Value	EUR	762 260,22	-	966 575,50	204 315,28	IE00BP3QZB59
IIC ETF SPDR US Div Aristocrats	EUR	706 493,42	-	909 766,62	203 273,20	IE00B6YX5D40
IIC Invesco S&P 500 EUR HDG ACC	EUR	1 261 612,75	-	1 291 525,60	29 912,85	IE00BRKWGL70
IIC ETF Lyxor World Water UCITS	EUR	1 064 351,34	-	1 456 446,63	392 095,29	FR0010527275
<b>TOTALES Acciones y participaciones Directiva</b>		<b>31 528 135,10</b>	<b>-</b>	<b>39 850 728,80</b>	<b>8 322 593,70</b>	
<b>TOTAL Cartera Exterior</b>		<b>31 528 135,10</b>	<b>-</b>	<b>39 850 728,80</b>	<b>8 322 593,70</b>	

CLASE 8.ª



008554090


Abante Índice Bolsa, F.I.

Anexo IV. Cartera de inversiones en derivados al 31 de diciembre de 2021

(Expresado en euros)

Descripción	Divisa	Importe Nominal Comprometido	Valor razonable	Vencimiento del contrato
<b>Futuros comprados</b>				
FUTURO Euro Stoxx 50 10	EUR	41 490,00	42 875,00	18/03/2022
<b>TOTALES Futuros comprados</b>		<b>41 490,00</b>	<b>42 875,00</b>	
<b>TOTALES</b>		<b>41 490,00</b>	<b>42 875,00</b>	

CLASE 8.<sup>a</sup>



008554091



CLASE 8.ª



008554092

## Abante Índice Bolsa, F.I.

### Informe de gestión del ejercicio 2022

---

#### Exposición fiel del negocio y actividades principales

Cerramos el año 2022 con rentabilidades negativas para la gran mayoría de los activos financieros. Más allá de las significativas caídas de los activos de renta variable, el 2022 será recordado por las fuertes pérdidas en renta fija y la mala evolución de las carteras conservadoras. El índice mundial de renta variable acabó 2022 perdiendo un -17,4%, un -14,2% medido en euros. Europa, después de un último semestre bueno, conseguía batir al mercado americano en el año al caer un -11,9%, frente al -14,4% del S&P 500 medido en euros. Los mercados emergentes, primero por Rusia y más avanzado el ejercicio por China, también han sufrido pérdidas significativas, próximas al 17,3% en euros.

Centrándonos en el segundo semestre, el índice mundial terminó con una rentabilidad del 1,95%, un 0,13% medido en euros, destacando Europa como la región más favorecida. El Euro Stoxx 50 subió un 9,81% y el MSCI Europe un 4,29%. El Ibex 35 fue de los índices más rezagados en el segundo semestre, con una subida del 1,61%. El S&P 500 repuntó un 1,43%, aunque retrocedía un -0,73% medido en euros, con el Nasdaq quedándose algo más retrasado. Los mercados emergentes, que se vieron lastrados por la evolución de las acciones chinas, cayeron un -6,38% en euros.

Lo más destacado del año, y también del semestre, ha tenido que ver con las altas lecturas de inflación y la agresiva política monetaria puesta en marcha para rebajar las tensiones de los precios. La subida de tipos oficiales de los bancos centrales ha tenido un impacto negativo significativo en el mercado de renta fija durante todo el año. En el mes de agosto, después de cierta relajación de los mercados respecto a la evolución futura de las políticas monetarias, el presidente de la Fed Jerome Powell realizó un duro discurso en la reunión de banqueros centrales de Jackson Hole para enfriar dichas expectativas y reiterar el compromiso de la entidad en su lucha contra la inflación. Comentó que sería necesaria cierta dosis de dolor para hogares y empresas (vía peores condiciones financieras) en aras de la estabilidad de precios.

Los segmentos del mercado de renta fija con mayor duración (más sensibles a la subida de tipos) han sido los más castigados en el semestre y en el año en su conjunto. En el segundo semestre la tir del bono estadounidense a 10 años ha pasado del 3,0% al 3,9% y la de su homólogo alemán del 1,34% al 2,57%. El índice mundial de bonos de gobierno retrocedía un -3,85% en la segunda mitad del año y un -11,96% en el acumulado del ejercicio. Sin embargo, en el otro extremo, el índice mundial de high yield repuntaba un 3,34% en el semestre, gracias a su menor duración (sensibilidad a la subida de tipos) y a un estrechamiento de los spreads de crédito. En el año, en cualquier caso, mostraba pérdidas próximas al -13,3%.

Esta dinámica negativa en renta fija ha tenido su impacto en los activos de renta variable durante buena parte del año. En el segundo semestre, sin embargo y en consonancia con lo comentado en el high yield, las bolsas han aguantado mejor que durante la primera mitad del ejercicio. Lo que ha seguido sufriendo en el segundo semestre, con la subida de los tipos de interés, han sido las empresas de crecimiento, que retroceden un -3,0% en euros frente a una ganancia del 3,0% de las empresas de estilo valor.

Después de un primer semestre muy fuerte para el petróleo, la segunda mitad del año ha traído caídas significativas. El petróleo, medido con el barril de Brent, cayó un 25% en el semestre, aunque cerró el año 2022 con una subida próxima al 10%. El oro subió un 1,0% en el segundo semestre y terminó el año 2022 prácticamente sin cambios



CLASE 8.<sup>a</sup>



008554093

## Abante Índice Bolsa, F.I.

### Informe de gestión del ejercicio 2022

---

En el apartado de divisas, el euro se ha mostrado en general débil frente a las principales divisas internacionales durante buena parte del año. Sin embargo, la dura respuesta del Banco Central Europeo conforme avanzaba el ejercicio, ha implicado una cierta remontada del euro, que cerraba el año con ganancias frente al yen, la libra y el yuan, aunque no era capaz de subir frente al dólar, que se apreciaba un 6,2% en el 2022, cerrando en 1,07 dólares/euro.

El foco en 2022 ha estado en la lucha contra la inflación, objetivo prioritario de los bancos centrales que relegaba al crecimiento económico a víctima colateral. El enfriamiento de la economía es buscado, autoinfligido por los bancos centrales. Qué tipo de desaceleración/recesión termine materializándose durante los próximos meses va a ser clave para el devenir de los mercados en 2023. Los mercados financieros, vistas las recientes caídas del precio del petróleo y de las tirs de los bonos de gobierno a largo plazo, parecen estar transicionando desde una preocupación por la inflación a otra centrada en la recesión.

La exposición neta a renta variable internacional ha rondado el 98% durante el primer semestre. La cartera de ETFs se ha mantenido sin cambios en el periodo. Se ha reducido la inversión en el ETF de Invesco sobre el S&P 500 y se ha destinado el importe a comprar el mismo ETF pero con cobertura de la divisa con la idea de reducir el peso en dólares de la cartera.

La exposición neta a renta variable internacional ha rondado el 95% durante el segundo semestre. Gracias a la subida de tipos por parte del BCE se ha vuelto a invertir en repos a día de Deuda Pública. Se ha vendido el ETF de Invesco (tanto la clase abierta a dólares como la cubierta a euros) sobre el S&P 500 y se ha destinado el importe a comprar los mismos ETF pero con perfil ESG. Lo mismo se ha hecho con el ETF iShares MSCI World Min. Volatility, cambiándose a su versión ESG. Se ha cambiado parte del ETF MSCI World por el mismo ETF con clase cubierta a euros.

Se han realizado operaciones en derivados con finalidad de inversión para gestionar de un modo más eficaz la cartera. Los instrumentos financieros derivados han sido negociados todos en mercados organizados, sin riesgo de contrapartida. La operativa en el año se ha realizado en derivados sobre el S&P 500, Euro Stoxx 50 y EUR/USD. Se mantiene una posición comprada, a cierre de ejercicio, en el futuro del Euro Stoxx 50 de un 0,60% del patrimonio del fondo y una posición comprada en el futuro del S&P 500 que al cierre del periodo representaba un 2,02% del patrimonio. En total, cerca de un 2,62% de posición comprada en renta variable a finales del periodo. Se ha mantenido también, además, una posición en el futuro del EUR/USD; a cierre de ejercicio había una posición vendida (comprado en dólares) del 1,34% del patrimonio del fondo para incrementar el nivel de inversión en dólares.

#### Uso de instrumentos financieros

Dada su actividad, el uso de instrumentos financieros por el Fondo, tal y como se describe en la memoria adjunta, está destinado a la consecución de su objeto social, ajustando sus objetivos y políticas de gestión de los riesgos de mercado, crédito, liquidez y operacional de acuerdo a los límites y coeficientes establecidos por la Ley 35/2003 y sucesivas modificaciones, de Instituciones de Inversión Colectiva y desarrollados por el Real Decreto 1082/2012, de 13 de julio, y sucesivas modificaciones, por el que se reglamenta dicha Ley y las correspondientes Circulares emitidas por la Comisión Nacional del Mercado de Valores.

Las inversiones financieras subyacentes a este producto financiero no tienen en cuenta los criterios de la Unión Europea para las actividades económicas medioambientales sostenibles.



CLASE 8.<sup>a</sup>  
CORRESPONDIENTE



008554094

## **Abante Índice Bolsa, F.I.**

### **Informe de gestión del ejercicio 2022**

---

#### **Gastos de I+D y Medioambiente**

A lo largo del ejercicio 2022 no ha existido actividad en materia de investigación y desarrollo.

En la contabilidad del Fondo correspondiente a las cuentas anuales del ejercicio 2022 no existe ninguna partida que deba ser incluida en el documento aparte de información medioambiental.

#### **Acciones propias**

Al Fondo no le aplica lo referente a las acciones propias.

#### **Acontecimientos posteriores al cierre al 31 de diciembre de 2022**

Desde el cierre del ejercicio al 31 de diciembre de 2022 hasta la fecha de este informe de gestión, no se han producido hechos posteriores de especial relevancia que no se señalen en la memoria.