

CaixaBank Renta Fija Corporativa Duración Cubierta, Fondo de Inversión

Cuentas Anuales e Informe de Gestión
correspondientes al ejercicio anual terminado el 31
de diciembre de 2024, junto con el Informe de
Auditoría Independiente

INFORME DE AUDITORÍA DE CUENTAS ANUALES EMITIDO POR UN AUDITOR INDEPENDIENTE

A los Partícipes de CaixaBank Renta Fija Corporativa Duración Cubierta, Fondo de Inversión, por encargo del Consejo de Administración de CaixaBank Asset Management, Sociedad Gestora de Instituciones de Inversión Colectiva, SAU (en adelante, la Sociedad Gestora):

Opinión

Hemos auditado las cuentas anuales de CaixaBank Renta Fija Corporativa Duración Cubierta, Fondo de Inversión (en adelante, el Fondo), que comprenden el balance a 31 de diciembre de 2024, la cuenta de pérdidas y ganancias, el estado de cambios en el patrimonio neto y la memoria correspondientes al ejercicio terminado en dicha fecha.

En nuestra opinión, las cuentas anuales adjuntas expresan, en todos los aspectos significativos, la imagen fiel del patrimonio y de la situación financiera del Fondo a 31 de diciembre de 2024, así como de sus resultados correspondientes al ejercicio terminado en dicha fecha, de conformidad con el marco normativo de información financiera que resulta de aplicación (que se identifica en la nota 2.a de la memoria) y, en particular, con los principios y criterios contables contenidos en el mismo.

Fundamento de la opinión

Hemos llevado a cabo nuestra auditoría de conformidad con la normativa reguladora de la actividad de auditoría de cuentas vigente en España. Nuestras responsabilidades de acuerdo con dichas normas se describen más adelante en la sección *Responsabilidades del auditor en relación con la auditoría de las cuentas anuales* de nuestro informe.

Somos independientes del Fondo de conformidad con los requerimientos de ética, incluidos los de independencia, que son aplicables a nuestra auditoría de las cuentas anuales en España según lo exigido por la normativa reguladora de la actividad de auditoría de cuentas. En este sentido, no hemos prestado servicios distintos a los de la auditoría de cuentas ni han concurrido situaciones o circunstancias que, de acuerdo con lo establecido en la citada normativa reguladora, hayan afectado a la necesaria independencia de modo que se haya visto comprometida.

Consideramos que la evidencia de auditoría que hemos obtenido proporciona una base suficiente y adecuada para nuestra opinión.

Aspectos más relevantes de la auditoría

Los aspectos más relevantes de la auditoría son aquellos que, según nuestro juicio profesional, han sido considerados como los riesgos de incorrección material más significativos en nuestra auditoría de las cuentas anuales del periodo actual. Estos riesgos han sido tratados en el contexto de nuestra auditoría de las cuentas anuales en su conjunto, y en la formación de nuestra opinión sobre estas, y no expresamos una opinión por separado sobre esos riesgos.

Existencia y valoración de la cartera de inversiones financieras

Descripción

Tal y como se describe en la nota 1 de la memoria adjunta, el Fondo tiene por objeto la captación de fondos, bienes o derechos del público para gestionarlos e invertirlos en bienes, derechos, valores u otros instrumentos financieros, siempre que el rendimiento del inversor se establezca en función de los resultados colectivos, por lo que la cartera de inversiones financieras supone un importe significativo del activo del balance adjunto del Fondo al 31 de diciembre de 2024 (véanse notas 3 y 4). Por este motivo, y considerando la relevancia de dicha cartera sobre el patrimonio y, consecuentemente, sobre el valor liquidativo del Fondo, hemos identificado la existencia y valoración de la cartera de inversiones financieras del Fondo como el aspecto más relevante para nuestra auditoría.

Procedimientos aplicados en la auditoría

Con el fin de diseñar procedimientos de auditoría, hemos obtenido, entre otros, el conocimiento del control interno relevante para la auditoría mediante el entendimiento de los procesos y criterios utilizados por la Sociedad Gestora del Fondo en relación con la existencia y valoración de los instrumentos que componen su cartera de inversiones financieras.

Nuestros procedimientos de auditoría para abordar este aspecto han incluido, entre otros, la obtención de confirmaciones de la entidad depositaria, de las sociedades gestoras, o de las contrapartes, según la naturaleza del instrumento financiero, para verificar la existencia de la totalidad de las posiciones que componen la cartera de inversiones financieras al cierre del ejercicio, así como su concordancia con los registros del Fondo.

Adicionalmente, en relación con la valoración de la citada cartera de inversiones financieras, hemos realizado procedimientos sustantivos de detalle incluyendo, entre otros, el contraste de precios utilizados por la Sociedad Gestora del Fondo con fuente externa o con datos observables de mercado para la totalidad de las posiciones de la cartera de inversiones financieras al 31 de diciembre de 2024. Por último, hemos evaluado si los desgloses de información incluidos en las notas de las cuentas anuales adjuntas, en relación con este aspecto, resultan adecuados a lo requerido por el marco normativo de información financiera que resulta de aplicación.

Otra información: Informe de gestión

La otra información comprende exclusivamente el informe de gestión del ejercicio 2024, cuya formulación es responsabilidad de los administradores de la Sociedad Gestora del Fondo y no forma parte integrante de las cuentas anuales.

Nuestra opinión de auditoría sobre las cuentas anuales no cubre el informe de gestión. Nuestra responsabilidad sobre el informe de gestión, de conformidad con lo exigido por la normativa reguladora de la actividad de auditoría de cuentas, consiste en evaluar e informar sobre la concordancia del informe de gestión con las cuentas anuales, a partir del conocimiento de la entidad obtenido en la realización de la auditoría de las citadas cuentas, así como en evaluar e informar de si el contenido y presentación del informe de gestión son conformes a la normativa que resulta de aplicación. Si, basándonos en el trabajo que hemos realizado, concluimos que existen incorrecciones materiales, estamos obligados a informar de ello.

Sobre la base del trabajo realizado, según lo descrito en el párrafo anterior, la información que contiene el informe de gestión concuerda con la de las cuentas anuales del ejercicio 2024 y su contenido y presentación son conformes a la normativa que resulta de aplicación.

Responsabilidad de los administradores de la Sociedad Gestora del Fondo en relación con las cuentas anuales

Los administradores de la Sociedad Gestora del Fondo son responsables de formular las cuentas anuales adjuntas, de forma que expresen la imagen fiel del patrimonio, de la situación financiera y de los resultados del Fondo, de conformidad con el marco normativo de información financiera aplicable a la entidad en España, y del control interno que consideren necesario para permitir la preparación de cuentas anuales libres de incorrección material, debida a fraude o error.

En la preparación de las cuentas anuales, los administradores de la Sociedad Gestora del Fondo son responsables de la valoración de la capacidad del Fondo para continuar como empresa en funcionamiento, revelando, según corresponda, las cuestiones relacionadas con empresa en funcionamiento y utilizando el principio contable de empresa en funcionamiento excepto si los administradores de la Sociedad Gestora del Fondo tienen intención de liquidar el Fondo o de cesar sus operaciones, o bien no exista otra alternativa realista.


Responsabilidades del auditor en relación con la auditoría de las cuentas anuales

Nuestros objetivos son obtener una seguridad razonable de que las cuentas anuales en su conjunto están libres de incorrección material, debida a fraude o error, y emitir un informe de auditoría que contiene nuestra opinión.

Seguridad razonable es un alto grado de seguridad, pero no garantiza que una auditoría realizada de conformidad con la normativa reguladora de la actividad de auditoría de cuentas vigente en España siempre detecte una incorrección material cuando existe. Las incorrecciones pueden deberse a fraude o error y se consideran materiales si, individualmente o de forma agregada, puede preverse razonablemente que influyan en las decisiones económicas que los usuarios toman basándose en las cuentas anuales.

En el Anexo I de este informe de auditoría se incluye una descripción más detallada de nuestras responsabilidades en relación con la auditoría de las cuentas anuales. Esta descripción que se encuentra en el citado Anexo I es parte integrante de nuestro informe de auditoría.

DELOITTE AUDITORES, S.L.
Inscrita en el R.O.A.C. nº S0692


Javier Pinilla Moreno
Inscrito en el R.O.A.C. nº 23970

26 de marzo de 2025

Col·legi
de Censors Jurats
de Comptes
de Catalunya

DELOITTE
AUDITORES, S.L.

2025 Núm. 20/25/00188

IMPORT COL·LEGIAL: 96,00 EUR
Informe d'auditoria de comptes subjecte
a la normativa d'auditoria de comptes
espanyola o internacional

Anexo I de nuestro informe de auditoría

Adicionalmente a lo incluido en nuestro informe de auditoría, en este Anexo incluimos nuestras responsabilidades respecto a la auditoría de las cuentas anuales.

Responsabilidades del auditor en relación con la auditoría de las cuentas anuales

Como parte de una auditoría de conformidad con la normativa reguladora de la actividad de auditoría de cuentas vigente en España, aplicamos nuestro juicio profesional y mantenemos una actitud de escepticismo profesional durante toda la auditoría. También:

- Identificamos y valoramos los riesgos de incorrección material en las cuentas anuales, debida a fraude o error, diseñamos y aplicamos procedimientos de auditoría para responder a dichos riesgos y obtenemos evidencia de auditoría suficiente y adecuada para proporcionar una base para nuestra opinión. El riesgo de no detectar una incorrección material debida a fraude es más elevado que en el caso de una incorrección material debida a error, ya que el fraude puede implicar colusión, falsificación, omisiones deliberadas, manifestaciones intencionadamente erróneas, o la elusión del control interno.
- Obtenemos conocimiento del control interno relevante para la auditoría con el fin de diseñar procedimientos de auditoría que sean adecuados en función de las circunstancias, y no con la finalidad de expresar una opinión sobre la eficacia del control interno de la Sociedad Gestora del Fondo.
- Evaluamos si las políticas contables aplicadas son adecuadas y la razonabilidad de las estimaciones contables y la correspondiente información revelada por los administradores de la Sociedad Gestora del Fondo.
- Concluimos sobre si es adecuada la utilización, por los administradores de la Sociedad Gestora del Fondo, del principio contable de empresa en funcionamiento y, basándonos en la evidencia de auditoría obtenida, concluimos sobre si existe o no una incertidumbre material relacionada con hechos o con condiciones que pueden generar dudas significativas sobre la capacidad del Fondo para continuar como empresa en funcionamiento. Si concluimos que existe una incertidumbre material, se requiere que llamemos la atención en nuestro informe de auditoría sobre la correspondiente información revelada en las cuentas anuales o, si dichas revelaciones no son adecuadas, que expresemos una opinión modificada. Nuestras conclusiones se basan en la evidencia de auditoría obtenida hasta la fecha de nuestro informe de auditoría. Sin embargo, los hechos o condiciones futuros pueden ser la causa de que el Fondo deje de ser una empresa en funcionamiento.
- Evaluamos la presentación global, la estructura y el contenido de las cuentas anuales, incluida la información revelada, y si las cuentas anuales representan las transacciones y hechos subyacentes de un modo que logran expresar la imagen fiel.

Nos comunicamos con los administradores de la Sociedad Gestora del Fondo en relación con, entre otras cuestiones, el alcance y el momento de realización de la auditoría planificados y los hallazgos significativos de la auditoría, así como cualquier deficiencia significativa del control interno que identificamos en el transcurso de la auditoría.

Entre los riesgos significativos que han sido objeto de comunicación a los administradores de la Sociedad Gestora del Fondo, determinamos los que han sido de la mayor significatividad en la auditoría de las cuentas anuales del periodo actual y que son, en consecuencia, los riesgos considerados más significativos.

Describimos esos riesgos en nuestro informe de auditoría salvo que las disposiciones legales o reglamentarias prohíban revelar públicamente la cuestión.



CLASE 8.^a



OP4569278

CAIXABANK RENTA FIJA CORPORATIVA DURACIÓN CUBIERTA, FONDO DE INVERSIÓN

BALANCES AL 31 DE DICIEMBRE DE 2024 Y 2023

(Euros)

ACTIVO	31-12-2024	31-12-2023 (*)	PATRIMONIO Y PASIVO	31-12-2024	31-12-2023 (*)
ACTIVO NO CORRIENTE	-	-	PATRIMONIO ATRIBUIDO A PARTÍCIPES O ACCIONISTAS	62.071.471,34	41.295.093,94
Inmovilizado intangible	-	-	Fondos reembolsables atribuidos a partícipes o accionistas	62.071.471,34	41.295.093,94
Inmovilizado material	-	-	Capital	-	-
· Bienes inmuebles de uso propio	-	-	Participes	55.384.733,20	35.592.335,19
· Mobiliario y enseres	-	-	Prima de emisión	-	-
Activos por impuesto diferido	-	-	Reservas	3.834.595,74	3.834.595,74
ACTIVO CORRIENTE	62.141.952,53	41.337.622,48	(Acciones propias)	-	-
Deudores	712.788,34	514.373,34	Resultados de ejercicios anteriores	-	-
Cartera de inversiones financieras	57.087.391,81	39.446.755,11	Otras aportaciones de socios	-	-
Cartera Interior	2.030.927,54	1.350.023,12	Resultado del ejercicio (Dividendo a cuenta)	2.852.142,40	1.868.163,01
Valores representativos de deuda	2.030.927,54	1.350.023,12	Ajustes por cambios de valor en inmovilizado material de uso propio	-	-
Instrumentos de patrimonio	-	-	Otro patrimonio atribuido	-	-
Instituciones de Inversión Colectiva	-	-	PASIVO NO CORRIENTE	-	-
Depósitos en EECC	-	-	Provisiones a largo plazo	-	-
Derivados	-	-	Deudas a largo plazo	-	-
Otros	-	-	Pasivos por impuesto diferido	-	-
Cartera exterior	54.104.700,68	37.581.836,52	PASIVO CORRIENTE	70.481,19	42.528,54
Valores representativos de deuda	48.076.780,56	33.609.083,35	Provisiones a corto plazo	-	-
Instrumentos de patrimonio	-	-	Deudas a corto plazo	-	-
Instituciones de Inversión Colectiva	6.026.622,87	3.831.470,31	Acreedores	70.481,19	42.528,54
Depósitos en EECC	-	-	Pasivos financieros	-	-
Derivados	1.297,25	141.282,86	Derivados	-	-
Otros	-	-	Periodificaciones	-	-
Intereses de la cartera de inversión	951.763,59	514.895,47			
Inversiones morosas, dudosas o en litigio	-	-			
Periodificaciones	-	-			
Tesorería	4.341.772,38	1.376.494,03			
TOTAL ACTIVO	62.141.952,53	41.337.622,48	TOTAL PATRIMONIO Y PASIVO	62.141.952,53	41.337.622,48
CUENTAS DE ORDEN					
CUENTAS DE COMPROMISO	45.902.708,05	32.346.577,77			
Compromisos por operaciones largas de derivados	2.351.238,64	6.507.243,45			
Compromisos por operaciones cortas de derivados	43.551.469,41	25.839.334,32			
OTRAS CUENTAS DE ORDEN	2.140.116,91	3.451.766,40			
Valores cedidos en préstamo por la IIC	-	-			
Valores aportados como garantía por la IIC	-	-			
Valores recibidos en garantía por la IIC	-	-			
Capital nominal no suscrito ni en circulación (SICAV)	-	-			
Pérdidas fiscales a compensar	2.140.116,91	3.451.766,40			
Otros	-	-			
TOTAL CUENTAS DE ORDEN	48.042.824,96	35.798.344,17			

(*) Se presenta, única y exclusivamente, a efectos comparativos.

Las Notas 1 a 9 descritas en la Memoria adjunta forman parte integrante del balance al 31 de diciembre de 2024.



CLASE 8.^a



OP4569279

CAIXABANK RENTA FIJA CORPORATIVA DURACIÓN CUBIERTA, FONDO DE INVERSIÓN

**CUENTAS DE PÉRDIDAS Y GANANCIAS
CORRESPONDIENTES A LOS EJERCICIOS ANUALES TERMINADOS
EL 31 DE DICIEMBRE DE 2024 Y 2023**

(Euros)

	2024	2023 (*)
Comisiones de descuento por suscripciones y/o reembolsos	-	-
Comisiones retrocedidas a la IIC	-	-
Gastos de Personal	-	-
Otros gastos de explotación	(421.865,47)	(324.060,95)
Comisión de gestión	(369.256,80)	(282.917,79)
Comisión depositario	(37.167,95)	(28.394,87)
Ingreso/gasto por compensación compartimento	-	-
Otros	(15.440,72)	(12.748,29)
Amortización del Inmovilizado material	-	-
Excesos de provisiones	-	-
Deterioro y resultados por enajenaciones de inmovilizado	-	-
RESULTADO DE EXPLOTACIÓN	(421.865,47)	(324.060,95)
Ingresos financieros	1.350.160,26	1.283.734,21
Gastos financieros	(163,39)	-
Variación del valor razonable en instrumentos financieros	1.290.900,89	3.814.297,04
Por operaciones de la cartera interior	44.263,42	395.556,72
Por operaciones de la cartera exterior	1.254.066,87	3.456.616,53
Por operaciones con derivados	(7.429,40)	(37.876,21)
Otros	-	-
Diferencias de cambio	7.657,75	(4.249,97)
Deterioro y resultado por enajenaciones de instrumentos financieros	634.034,53	(2.895.935,97)
Deterioros	-	-
Resultados por operaciones de la cartera interior	(192,74)	(46.919,33)
Resultados por operaciones de la cartera exterior	(210.092,25)	(2.035.820,88)
Resultados por operaciones con derivados	844.549,55	(815.117,12)
Otros	(230,03)	1.921,36
RESULTADO FINANCIERO	3.282.590,04	2.197.845,31
RESULTADO ANTES DE IMPUESTOS	2.860.724,57	1.873.784,36
Impuesto sobre beneficios	(8.582,17)	(5.621,35)
RESULTADO DEL EJERCICIO	2.852.142,40	1.868.163,01

(*) Se presenta, única y exclusivamente, a efectos comparativos.

Las Notas 1 a 9 descritas en la Memoria adjunta forman parte integrante de la cuenta de pérdidas y ganancias correspondiente al ejercicio anual terminado el 31 de diciembre de 2024.



CLASE 8.^a
SUELVIS



OP4569280

CAIXABANK RENTA FIJA CORPORATIVA DURACIÓN CUBIERTA, FONDO DE INVERSIÓN

Estados de cambios en el patrimonio neto correspondientes a los ejercicios anuales terminados el 31 de diciembre de 2024 y 2023

A) Estados de ingresos y gastos reconocidos correspondientes a los ejercicios anuales terminados el 31 de diciembre de 2024 y 2023:

	Euros	
	2024	2023 (*)
Resultado de la cuenta de pérdidas y ganancias	2.852.142,40	1.868.163,01
Total ingresos y gastos imputados directamente en el patrimonio atribuido a participes o accionistas	-	-
Total transferencias a la cuenta de pérdidas y ganancias	-	-
Total de ingresos y gastos reconocidos	2.852.142,40	1.868.163,01

(*) Se presenta, única y exclusivamente, a efectos comparativos.



CLASE 8.^a



OP4569281

B) Estados totales de cambios en el patrimonio neto correspondientes a los ejercicios anuales terminados el 31 de diciembre de 2024 y 2023:

	Euros											
	Capital	Participes	Prima de emisión	Reservas	(Acciones propias)	Resultados de ejercicios anteriores	Otras aportaciones de socios	Resultado del ejercicio	(Dividendo a cuenta)	Ajustes por cambios de valor en inmov. material de uso propio	Otro patrimonio atribuido	Total
Saldos al 31 diciembre de 2022 (*)	-	36.395.980,37	-	3.834.595,74	-	-	-	(2.207.023,66)	-	-	-	38.023.552,45
Ajustes por cambios de criterio	-	-	-	-	-	-	-	-	-	-	-	-
Ajustes por errores	-	-	-	-	-	-	-	-	-	-	-	-
Saldos ajustados al inicio del ejercicio 2023 (*)	-	36.395.980,37	-	3.834.595,74	-	-	-	(2.207.023,66)	-	-	-	38.023.552,45
Total ingresos y gastos reconocidos	-	-	-	-	-	-	-	1.868.163,01	-	-	-	1.868.163,01
Aplicación del resultado del ejercicio	-	(2.207.023,66)	-	-	-	-	-	2.207.023,66	-	-	-	-
Operaciones con participes	-	-	-	-	-	-	-	-	-	-	-	-
Suscripciones	-	11.252.881,40	-	-	-	-	-	-	-	-	-	11.252.881,40
Reembolsos	-	(9.849.502,92)	-	-	-	-	-	-	-	-	-	(9.849.502,92)
Otras variaciones del patrimonio	-	-	-	-	-	-	-	-	-	-	-	-
Adición por Fusión	-	-	-	-	-	-	-	-	-	-	-	-
Saldos al 31 de diciembre de 2023 (*)	-	35.592.335,19	-	3.834.595,74	-	-	-	1.868.163,01	-	-	-	41.295.093,94
Ajustes por cambios de criterio	-	-	-	-	-	-	-	-	-	-	-	-
Ajustes por errores	-	-	-	-	-	-	-	-	-	-	-	-
Saldos ajustados al inicio del ejercicio 2024	-	35.592.335,19	-	3.834.595,74	-	-	-	1.868.163,01	-	-	-	41.295.093,94
Total ingresos y gastos reconocidos	-	-	-	-	-	-	-	-	-	-	-	-
Aplicación del resultado del ejercicio	-	-	-	-	-	-	-	2.852.142,40	-	-	-	2.852.142,40
Operaciones con participes	-	1.868.163,01	-	-	-	-	-	(1.868.163,01)	-	-	-	-
Suscripciones	-	-	-	-	-	-	-	-	-	-	-	-
Reembolsos	-	40.309.465,17	-	-	-	-	-	-	-	-	-	40.309.465,17
Otras variaciones del patrimonio	-	(22.385.230,17)	-	-	-	-	-	-	-	-	-	(22.385.230,17)
Adición por Fusión	-	-	-	-	-	-	-	-	-	-	-	-
Saldos al 31 de diciembre de 2024	-	55.384.733,20	-	3.834.595,74	-	-	-	2.852.142,40	-	-	-	62.071.471,34

(*) Se presenta, única y exclusivamente, a efectos comparativos.

Las Notas 1 a 9 descritas en la Memoria adjunta forman parte integrante del estado de cambios en el patrimonio neto correspondiente al ejercicio anual terminado el 31 de diciembre de 2024.



CLASE 8.^a
GRUPO CAIXA



OP4569282

CaixaBank Renta Fija Corporativa Duración Cubierta, Fondo de Inversión

Memoria
correspondiente al ejercicio anual terminado
el 31 de diciembre de 2024

1. Reseña del Fondo

CaixaBank Renta Fija Corporativa Duración Cubierta, Fondo de Inversión (en adelante, el Fondo) se constituyó el 7 de enero de 2005 bajo la denominación de Foncaixa 127 Renta Fija Dos Años, Fondo de Inversión. Con fecha 25 de marzo de 2007 el Fondo cambió su denominación por la de FonCaixa Fondtesoro Largo Plazo, Fondo de Inversión y, posteriormente, con fecha 20 de mayo de 2016 el Fondo cambió su denominación por la de CaixaBank Fondtesoro Largo Plazo, Fondo de Inversión. Finalmente, con fecha de 5 de septiembre de 2018 el Fondo cambió su denominación por la actual. El Fondo se encuentra sujeto a lo dispuesto en la Ley 35/2003, de 4 de noviembre, de Instituciones de Inversión Colectiva y sus posteriores modificaciones, así como a lo dispuesto en el Real Decreto 1.082/2012, de 13 de julio y sus sucesivas modificaciones por el que se reglamenta dicha ley y en la restante normativa aplicable.

El Fondo figura inscrito en el registro administrativo específico de la Comisión Nacional del Mercado de Valores con el número 3.099, en la categoría de armonizados conforme a la definición establecida en el artículo 13 del Real Decreto 1.082/2012.

El objeto del Fondo es la captación de fondos, bienes o derechos del público para gestionarlos e invertirlos en bienes, derechos, valores u otros instrumentos financieros, siempre que el rendimiento del inversor se establezca en función de los resultados colectivos. Dada la actividad a la que se dedica el Fondo, el mismo no tiene gastos, activos, provisiones o contingencias de naturaleza medioambiental que pudieran ser significativos en relación con el patrimonio, la situación financiera y los resultados del mismo. Por este motivo no se incluyen desgloses específicos en la presente memoria de las cuentas anuales respecto a la información de cuestiones medioambientales, lo que no necesariamente significa que los riesgos y oportunidades de sostenibilidad en las decisiones de inversión en el marco de su actividad no puedan llegar a ser significativos.

La política de inversión del Fondo se encuentra definida en el Folleto que se encuentra registrado y a disposición del público en el registro correspondiente de la Comisión Nacional del Mercado de Valores.

Con fecha 1 de junio de 2012, a instancias de la sociedad gestora del Fondo, se inscribieron en el registro del Fondo ante la Comisión Nacional del Mercado de Valores la clase Premium de participaciones (cuya inversión mínima inicial asciende a 300 miles de euros) sucesora del ISIN que tenía asignado la anterior estructura del Fondo y la clase Estándar de participaciones (cuya inversión mínima inicial asciende a 600 euros). Posteriormente, con fecha 11 de diciembre de 2015, a instancias de la sociedad gestora del Fondo, se inscribió en el registro del Fondo ante la Comisión Nacional del Mercado de Valores la clase Plus de participaciones (cuya inversión mínima inicial asciende a 50 miles de euros). Finalmente, con fecha 9 de junio de 2017, a instancias de la sociedad gestora del Fondo, se inscribió en el registro del Fondo ante la Comisión Nacional del Mercado de Valores la clase Cartera, que con fecha 18 de octubre de 2024 cambió su denominación por Sin Retro y su colectivo de inversores, que pasa a ser participaciones para inversores con asesoramiento independiente o no independiente con pago explícito por el servicio recibido encomendados al Grupo CaixaBank por contrato, sin aceptación ni retención por el Grupo CaixaBank de incentivos de terceros. Dirigida a inversores con capacidad para asumir pérdidas en relación con el nivel de riesgo del Fondo y teniendo en cuenta el horizonte temporal inversor indicado para el Fondo. Dichas clases de participaciones formalizan el patrimonio del Fondo al 31 de diciembre de 2024 (véase Nota 6).

Según se indica en la Nota 7, la gestión y administración del Fondo están encomendadas a CaixaBank Asset Management, Sociedad Gestora de Instituciones de Inversión Colectiva, SAU, entidad perteneciente al Grupo CaixaBank.

Los valores mobiliarios están bajo la custodia de Cecabank, SA (Grupo CECA), entidad depositaria del Fondo (véase Nota 4).



CLASE 8.^a
INDEPENDIENTE



OP4569283

2. Bases de presentación de las cuentas anuales

a) Imagen fiel

Las cuentas anuales han sido obtenidas de los registros contables del Fondo y se formulan de acuerdo con el marco normativo de información financiera que resulta de aplicación al Fondo, que es el establecido en la Circular 3/2008, de 11 de septiembre, de la Comisión Nacional del Mercado de Valores, sobre normas contables, cuentas anuales y estados de información reservada de las instituciones de inversión colectiva, que constituye el desarrollo y adaptación, para las instituciones de inversión colectiva, de lo previsto en el Código de Comercio, Ley de Sociedades de Capital, Plan General de Contabilidad y normativa legal específica que le resulta de aplicación, de forma que muestran la imagen fiel del patrimonio y de la situación financiera del Fondo al 31 de diciembre de 2024 y de los resultados de sus operaciones que se han generado durante el ejercicio terminado en esa fecha.

Las cuentas anuales del Fondo, que han sido formuladas por los Administradores de su sociedad gestora, se encuentran pendientes de su aprobación por el Consejo de Administración de la mencionada sociedad gestora (véase Nota 1). No obstante, se estima que dichas cuentas anuales serán aprobadas sin cambios.

b) Principios contables

En la preparación de las cuentas anuales se han seguido los principios contables y normas de valoración descritos en la Nota 3. No existe ningún principio contable o norma de valoración de carácter obligatorio que, teniendo un efecto significativo en las cuentas anuales, se haya dejado de aplicar en su preparación.

Los resultados y la determinación del patrimonio son sensibles a los principios y políticas contables, criterios de valoración y estimaciones seguidos por los Administradores de la sociedad gestora del Fondo para la elaboración de las cuentas anuales.

En las cuentas anuales del Fondo se han utilizado ocasionalmente estimaciones realizadas por los Administradores de su sociedad gestora para cuantificar algunos de los activos, pasivos, ingresos, gastos y compromisos que figuran registrados en ellas. Básicamente, estas estimaciones se refieren, en su caso, a la evaluación del valor razonable de determinados instrumentos financieros y de posibles pérdidas por deterioro de determinados activos. A pesar de que estas estimaciones se han realizado sobre la base de la mejor información disponible al cierre del ejercicio 2024, es posible que acontecimientos que puedan tener lugar en el futuro obliguen a modificarlas (al alza o a la baja) en los próximos ejercicios, lo que se realizaría, en su caso, de forma prospectiva, de acuerdo con la normativa contable en vigor.

En todo caso, las inversiones del Fondo, cualquiera que sea su política de inversión, están sujetas a las fluctuaciones del mercado y otros riesgos inherentes a la inversión en valores (véase Nota 4), lo que puede provocar que el valor liquidativo de la participación fluctúe tanto al alza como a la baja.

c) Comparación de la información

La información contenida en estas cuentas anuales relativa al ejercicio 2023 se presenta única y exclusivamente, a efectos comparativos, junto con la información correspondiente al ejercicio 2024.

d) Agrupación de partidas

Determinadas partidas del balance, de la cuenta de pérdidas y ganancias y del estado de cambios en el patrimonio neto se presentan de forma agrupada para facilitar su comprensión, si bien, en determinados casos, se ha incluido información desagregada en las correspondientes notas de la memoria.



CLASE 8.^a
INSTRUMENTOS



OP4569284

e) Cambios de criterios contables

Durante el ejercicio 2024 no se han producido cambios de criterios contables significativos respecto a los criterios aplicados en el ejercicio 2023.

f) Corrección de errores

En la elaboración de las cuentas anuales adjuntas no se ha detectado ningún error significativo que haya supuesto la reexpresión de los importes incluidos en las cuentas anuales del ejercicio 2023.

3. Normas de registro y valoración


En la elaboración de las cuentas anuales del Fondo correspondientes a los ejercicios 2024 y 2023 se han aplicado los siguientes principios, políticas contables y criterios de valoración:

a) Clasificación de los instrumentos financieros a efectos de presentación y valoración

i. Clasificación de los activos financieros

Los activos financieros se desglosan a efectos de presentación y valoración en los siguientes epígrafes del balance:

- Tesorería: este epígrafe incluye, en su caso, las cuentas o depósitos a la vista, ya sea en el depositario, cuándo éste sea una entidad de crédito, o en caso contrario, la entidad de crédito designada en el Folleto. Asimismo se incluye, en su caso, las restantes cuentas corrientes o saldos que el Fondo mantenga en una institución financiera para poder desarrollar su actividad y, en su caso, el efectivo recibido por el Fondo en concepto de garantías aportadas.
- Cartera de inversiones financieras: se compone, en su caso, de los siguientes epígrafes, desglosados en cartera interior y cartera exterior. La totalidad de estos epígrafes se clasifican a efectos de valoración como "Activos financieros a valor razonable con cambios en pérdidas y ganancias":
 - Valores representativos de deuda: obligaciones y demás valores que supongan una deuda para su emisor, que devengan una remuneración consistente en un interés, implícito o explícito, establecido contractualmente, e instrumentados en títulos o en anotaciones en cuenta, cualquiera que sea el sujeto emisor.
 - Instrumentos de patrimonio: instrumentos financieros emitidos por otras entidades, tales como acciones y cuotas participativas, que tienen la naturaleza de instrumentos de capital para el emisor.
 - Instituciones de Inversión Colectiva: incluye, en su caso, las participaciones en otras Instituciones de Inversión Colectiva.
 - Depósitos en entidades de crédito (EECC): depósitos que el Fondo mantiene en entidades de crédito, a excepción de los saldos que se recogen en el epígrafe "Tesorería".
 - Derivados: incluye, entre otros, el valor razonable de los contratos de futuros y forwards, el valor razonable de las primas pagadas por warrants y opciones compradas y el valor razonable de los contratos de permuta financiera que el Fondo tiene contratados, así como los derivados implícitos incorporados, en su caso, en los productos estructurados mantenidos por el Fondo.



OP4569285

CLASE 8.^a

- Otros: recoge, en su caso, las acciones y participaciones de las entidades de capital-riesgo reguladas en la Ley 22/2014, de 12 de noviembre, y sus posteriores modificaciones, así como importes correspondientes a otras operaciones no recogidas en los epígrafes anteriores.
 - Intereses en la cartera de inversión: recoge, en su caso, la periodificación de los intereses activos de la cartera de inversiones financieras.
 - Inversiones morosas, dudosas o en litigio: incluye, en su caso, y a los meros efectos de su clasificación contable, el valor en libros de las inversiones y periodificaciones acumuladas cuyo reembolso sea problemático y, en todo caso, de aquellas respecto a las cuales hayan transcurrido más de noventa días desde su vencimiento total o parcial.
- Deudores: recoge, en su caso, el efectivo depositado en concepto de garantía en los mercados correspondientes para poder realizar operaciones en los mismos y el total de derechos de crédito y cuentas deudoras que por cualquier concepto diferente a los anteriores ostente el Fondo frente a terceros. La totalidad de los deudores se clasifican a efectos de valoración como "Partidas a cobrar". Las pérdidas por deterioro de las "Partidas a cobrar" así como su reversión, se reconocen, en su caso, como un gasto o un ingreso, respectivamente, en el epígrafe "Deterioro y resultado por enajenaciones de instrumentos financieros - Deterioros" de la cuenta de pérdidas y ganancias.

ii. Clasificación de los pasivos financieros

Los pasivos financieros se desglosan a efectos de presentación y valoración en los siguientes epígrafes del balance:

- Deudas a largo/corto plazo: recoge, en su caso, las deudas contraídas con terceros por préstamos recibidos y otros débitos, así como deudas con entidades de crédito. Se clasifican a efectos de valoración como "Débitos y partidas a pagar".
- Derivados: incluye, entre otros, el valor razonable de los contratos de futuros y forwards, el valor razonable de las primas cobradas por warrants vendidos y opciones emitidas y el valor razonable de los contratos de permuta financiera que el Fondo tiene contratados, así como los derivados implícitos incorporados, en su caso, en los productos estructurados mantenidos por el Fondo. Se clasifican a efectos de su valoración como "Pasivos financieros a valor razonable con cambios en pérdidas y ganancias".
- Pasivos financieros: recoge, en su caso, pasivos distintos de derivados que han sido clasificados a efectos de su valoración como "Pasivos financieros a valor razonable con cambios en pérdidas y ganancias", tales como pasivos por venta de valores recibidos en préstamo.
- Acreedores: recoge, en su caso, cuentas a pagar y débitos, que no deban ser clasificados en otros epígrafes, incluidas las cuentas con las Administraciones Públicas y los importes pendientes de pago por comisiones de gestión y depósito. Se clasifican a efectos de valoración como "Débitos y partidas a pagar".

b) Reconocimiento y valoración de los activos y pasivos financieros

i. Reconocimiento y valoración de los activos financieros

Los activos financieros clasificados a efectos de valoración como "Partidas a cobrar", y los activos clasificados en el epígrafe "Tesorería", se valoran inicialmente, por su "valor razonable" (que salvo evidencia en contrario será el precio de la transacción), integrando los costes de transacción directamente atribuibles a la operación. Posteriormente, los activos se valoran por su coste amortizado, contabilizándose los intereses devengados en el epígrafe "Ingresos financieros" de la cuenta de pérdidas y ganancias mediante el método del tipo de interés efectivo. No obstante, si el efecto de no actualizar los flujos de efectivo no es significativo, aquellas partidas cuyo importe se espera recibir en un plazo inferior a un año se valoran a su valor nominal.



CLASE 8.^a



OP4569286

Los activos financieros clasificados a efectos de valoración como "Activos financieros a valor razonable con cambios en pérdidas y ganancias", se valoran inicialmente por su "valor razonable" (que salvo evidencia en contrario será el precio de la transacción), incluyendo los costes de transacción explícitos directamente atribuibles a la operación y excluyendo, en su caso, los intereses por aplazamiento de pago. Los intereses explícitos devengados desde la última liquidación se registran en el epígrafe "Cartera de inversiones financieras – Intereses de la cartera de inversión" del activo del balance. Posteriormente, los activos se valoran por su valor razonable, sin deducir los costes de transacción en que se pudiera incurrir en su enajenación. Los cambios que se produzcan en el valor razonable se imputan en la cuenta de pérdidas y ganancias (véase apartado 3.g.iii).

En todo caso, para la determinación del valor razonable de los activos financieros se atenderá a lo siguiente:

- Instrumentos de patrimonio cotizados: su valor razonable es el valor de mercado que resulta de aplicar el cambio oficial de cierre del día de referencia, si existe, o inmediato hábil anterior, o el cambio medio ponderado si no existiera precio oficial de cierre, utilizando el mercado más representativo por volumen de negociación.
- Valores no admitidos aún a cotización: su valor razonable se calcula mediante los cambios que resultan de cotizaciones de valores similares de la misma entidad procedentes de emisiones anteriores, teniendo en cuenta factores como las diferencias en sus derechos económicos.
- Valores representativos de deuda cotizados: su valor razonable es el precio de cotización en un mercado activo y siempre y cuando éste se obtenga de forma consistente. En el caso de que no esté disponible un precio de cotización, el valor razonable se corresponde con el precio de la transacción más reciente, siempre que no haya habido un cambio significativo en las circunstancias económicas desde el momento de la transacción. En este caso, se reflejarán las nuevas condiciones utilizando como referencia precios o tipos de interés y primas de riesgos actuales de instrumentos similares. En caso de no existencia de mercado activo, se aplicarán técnicas de valoración (precios suministrados por intermediarios, emisores o difusores de información, transacciones recientes de mercado disponibles, valor razonable en el momento actual de otros instrumentos que sea sustancialmente el mismo, modelos de descuento de flujos y valoración de opciones, en su caso) que sean de general aceptación y que utilicen en la medida de lo posible datos observables de mercado (en particular, la situación de tipos de interés y de riesgo de crédito del emisor).
- Valores representativos de deuda no cotizados: su valor razonable es el precio que iguala el rendimiento interno de la inversión a los tipos de interés de mercado vigentes en cada momento de la deuda pública, incrementado en una prima o margen determinada en el momento de la adquisición de los valores.
- Instrumentos de patrimonio no cotizados: su valor razonable se calcula tomando como referencia el valor teórico contable que corresponda a dichas inversiones en el patrimonio contable ajustado de la entidad participada, corregido en el importe de las plusvalías o minusvalías tácitas, netas de impuestos, que hubieran sido identificadas y calculadas en el momento de la adquisición, y que subsistan en el momento de la valoración.
- Depósitos en entidades de crédito y adquisiciones temporales de activos: su valor razonable se calcula, generalmente, de acuerdo al precio que iguale el rendimiento interno de la inversión a los tipos de mercado vigentes en cada momento, sin perjuicio de otras consideraciones, como las condiciones de cancelación anticipada o de riesgo de crédito de la entidad.
- Acciones o participaciones en otras instituciones de inversión colectiva y entidades de capital-riesgo: su valor razonable es el valor liquidativo del día de referencia. De no existir, se utilizará el último valor liquidativo disponible. En el caso de que se encuentren admitidas a negociación en un mercado o sistema multilateral de negociación, se valorarán a su valor de cotización del día de referencia, siempre que sea representativo. Para las inversiones en IIC de inversión libre, IIC de IIC de inversión libre e IIC extranjeras similares, según los artículos 73 y 74 del Real Decreto 1.082/2012, se utilizan, en su caso, valores liquidativos estimados.



CLASE 8.^a



OP4569287

- Instrumentos financieros derivados: si están negociados en mercados regulados, su valor razonable es el que resulta de aplicar el cambio oficial de cierre del día de referencia. En el caso de que el mercado no sea suficientemente líquido o se trate de instrumentos derivados no negociados en mercados regulados o sistemas multilaterales de negociación, se valorarán mediante la aplicación de métodos o modelos de valoración adecuados y reconocidos conforme a lo estipulado en la Circular 6/2010, de 21 de diciembre, de la Comisión Nacional del Mercado de Valores.

ii. Reconocimiento y valoración de los pasivos financieros

Los pasivos financieros clasificados a efectos de valoración como "Débitos y partidas a pagar", se valoran inicialmente por su "valor razonable" (que salvo evidencia en contrario será el precio de la transacción) integrando los costes de transacción directamente atribuibles a la operación. Posteriormente, los pasivos se valoran por su coste amortizado, contabilizándose los intereses devengados en el epígrafe "Gastos financieros" de la cuenta de pérdidas y ganancias mediante el método del tipo de interés efectivo. No obstante, si el efecto de no actualizar los flujos de efectivo no es significativo, aquellas partidas cuyo importe se espera pagar en un plazo inferior a un año se valoran a su valor nominal.

Los pasivos financieros clasificados a efectos de valoración como "Pasivos financieros a valor razonable con cambios en pérdidas y ganancias", se valoran inicialmente por su "valor razonable" (que salvo evidencia en contrario será el precio de la transacción) incluyendo los costes de transacción directamente atribuibles a la operación. Posteriormente, los pasivos se valoran por su valor razonable, sin deducir los costes de transacción en que se pudiera incurrir en su baja. Los cambios que se produzcan en el valor razonable se imputan en la cuenta de pérdidas y ganancias (véase apartado 3.g.iii).

En particular, en el caso de la financiación por venta de valores recibidos en préstamo y pasivos surgidos por venta en firme de activos adquiridos temporalmente o activos aportados en garantía, se atenderá, en su caso, al valor razonable de los activos a recomprar para hacer frente a la devolución del préstamo o restitución de los activos adquiridos bien temporalmente o bien aportados en garantía.

c) Baja del balance de los activos y pasivos financieros

El tratamiento contable de las transferencias de activos financieros está condicionado por la forma en que se traspasan a terceros los riesgos y beneficios asociados a los activos que se transfieren:

1. Si los riesgos y beneficios se traspasan sustancialmente a terceros – caso de las ventas incondicionales (que constituyen el supuesto habitual) o de las ventas con pacto de recompra por su valor razonable en la fecha de la recompra –, el activo financiero transferido se dará de baja del balance. La diferencia entre la contraprestación recibida neta de los costes de transacción atribuibles, considerando cualquier nuevo activo obtenido menos cualquier pasivo asumido, y el valor en libros del activo financiero, determinará así la ganancia o pérdida surgida al dar de baja dicho activo.

Se darán de baja los activos en los que concurra un deterioro notorio e irrecuperable después de su inversión con cargo a la cuenta de pérdidas y ganancias.

2. Si se retienen sustancialmente los riesgos y beneficios asociados al activo financiero transferido – caso de las ventas de activos financieros con pacto de recompra por un precio fijo o por el precio de venta más un interés, de los contratos de préstamo de valores en los que el prestatario tiene la obligación de devolver los mismos o similares activos u otros casos análogos –, el activo financiero transferido no se dará de baja del balance y se continuará valorándolo con los mismos criterios utilizados antes de la transferencia. Por el contrario, se reconocerá contablemente un pasivo financiero asociado, por un importe igual al de la contraprestación recibida, que se valorará posteriormente a su coste amortizado.

Tampoco se darán de baja los activos financieros cedidos en el marco de un acuerdo de garantía financiera, a menos que se incumplan los términos del contrato y se pierda el derecho a recuperar los activos en garantía, en cuyo caso se darán de baja. El valor de los activos prestados o cedidos en garantía se reconocerán, en su caso, en los epígrafes "Valores recibidos en garantía por la IIC" o "Valores aportados como garantía por la IIC", respectivamente, en cuentas de orden del balance.



CLASE 8.^a



OP4569288

3. Si ni se transfieren ni se retienen sustancialmente los riesgos y beneficios asociados al activo financiero transferido, éste se dará de baja cuando no se hubiese retenido el control del mismo.

De acuerdo con lo anterior, los activos financieros sólo se dan de baja del balance cuando se han extinguido los flujos de efectivo que generan o cuando se han transferido sustancialmente a terceros los riesgos y beneficios que llevan implícitos. Similarmente, los pasivos financieros solo se dan de baja del balance cuando se han extinguido las obligaciones que generan o cuando se adquieren.

d) Contabilización de operaciones

i. Compraventa de valores al contado

Cuando existen operaciones con derivados e instrumentos de patrimonio, se contabilizan el día de contratación, mientras que las operaciones de valores representativos de deuda y operaciones del mercado de divisa, se contabilizan el día de liquidación. Las compras se adeudan en el epígrafe "Cartera de inversiones financieras" interior o exterior, según corresponda, del activo del balance, según su naturaleza y el resultado de las operaciones de venta se registra en el epígrafe "Deterioro y resultado por enajenaciones de instrumentos financieros – Resultados por operaciones de la cartera interior (o exterior)" de la cuenta de pérdidas y ganancias.

No obstante, en el caso de compraventa de instituciones de inversión colectiva, se entiende como día de ejecución el de confirmación de la operación, aunque se desconozca el número de participaciones o acciones a asignar. La operación no se valorará hasta que no se adjudiquen éstas. Los importes entregados antes de la fecha de ejecución se contabilizan, en su caso, en el epígrafe "Deudores" del balance.

ii. Compraventa de valores a plazo

Cuando existen compraventas de valores a plazo se registran en el momento de la contratación y hasta el momento del cierre de la posición o el vencimiento del contrato en los epígrafes "Compromisos por operaciones largas de derivados" o "Compromisos por operaciones cortas de derivados" de las cuentas de orden, según su naturaleza y por el importe nominal comprometido.

En los epígrafes "Deterioro y resultado por enajenaciones de instrumentos financieros – Resultados por operaciones con derivados" o "Variación del valor razonable en instrumentos financieros – Por operaciones con derivados", dependiendo de si los cambios de valor se han liquidado o no en el ejercicio, se registran las diferencias que resultan como consecuencia de los cambios en el valor razonable de estos contratos. La contrapartida de estas cuentas se registra en el epígrafe "Derivados" de la cartera interior o exterior y del activo o del pasivo, según su saldo, del balance, hasta la fecha de su liquidación.

iii. Adquisición temporal de activos

Cuando existen adquisiciones temporales de activos o adquisiciones con pacto de retrocesión (operaciones simultáneas), se registran en el epígrafe "Valores representativos de deuda" de la cartera interior o exterior del balance, independientemente de cuales sean los instrumentos subyacentes a los que haga referencia.

Las diferencias de valor razonable que surjan en las adquisiciones temporales de activos, se imputan a la cuenta de pérdidas y ganancias, en su caso, en el epígrafe "Variación del valor razonable en instrumentos financieros– Por operaciones de la cartera interior (o exterior)".



CLASE 8.^a



OP4569289

iv. Contratos de futuros, opciones y warrants y otros derivados

Cuando existen operaciones de contratos de futuros, opciones y/o warrants se registran en el momento de su contratación y hasta el momento del cierre de la posición o el vencimiento del contrato en los epígrafes "Compromisos por operaciones largas de derivados" o "Compromisos por operaciones cortas de derivados" de las cuentas de orden, según su naturaleza y por el importe nominal comprometido.

Las primas pagadas (cobradas) para el ejercicio de las opciones y warrants se registran por su valor razonable en los epígrafes "Derivados" de la cartera interior o exterior del activo (o pasivo) del balance, en la fecha de ejecución de la operación.

En el epígrafe "Deudores" del activo del balance se registran, adicionalmente, los fondos depositados en concepto de garantía en los mercados correspondientes para poder realizar operaciones en los mismos.

Conforme a lo establecido en la Circular 3/2008, de 11 de septiembre, en los epígrafes "Deterioro y resultado por enajenaciones de instrumentos financieros – Resultados por operaciones con derivados" o "Variación del valor razonable en instrumentos financieros – Por operaciones con derivados", dependiendo de la realización o no de la liquidación de la operación, se registran las diferencias que resultan como consecuencia de los cambios en el valor razonable de estos contratos. No obstante lo anterior, por razones de simplicidad operativa, la entidad gestora registra las diferencias que resultan como consecuencia de los cambios en el valor razonable de estos contratos en el epígrafe "Deterioro y resultado por enajenaciones de instrumentos financieros – Resultados por operaciones con derivados", sin que dicho tratamiento tenga efecto alguno en el patrimonio, resultado neto ni márgenes. La contrapartida de esta cuenta se registra en el epígrafe "Derivados" de la cartera interior o exterior del activo o del pasivo, según su saldo, del balance, hasta la fecha de su liquidación.

En aquellos casos en que el contrato de futuros presente una liquidación diaria, las correspondientes diferencias se contabilizarán en la cuenta "Deterioro y resultado por enajenaciones de instrumentos financieros – Resultados por operaciones con derivados" de la cuenta de pérdidas y ganancias.

En el caso de operaciones sobre valores, si la opción es ejercida, su valor se incorpora a la valoración inicial o posterior del activo subyacente adquirido o vendido, quedando excluidas las operaciones que se liquidan por diferencias.

v. Garantías aportadas al Fondo

Cuando existen valores aportados en garantía al Fondo distintos de efectivo, el valor razonable de estos se registra en el epígrafe "Valores recibidos en garantía por la IIC" de las cuentas de orden. En caso de venta de los valores aportados en garantía, se reconoce un pasivo financiero por el valor razonable de su obligación de devolverlos. Cuando existe efectivo recibido en garantía, se registra en el epígrafe "Tesorería" del balance.

e) Periodificaciones (activo y pasivo)

En caso de que existan, corresponden, fundamentalmente, a gastos e ingresos liquidados por anticipado que se devengarán en el siguiente ejercicio. No incluye los intereses devengados de cartera, que se recogen en el epígrafe "Cartera de inversiones financieras – Intereses de la cartera de inversión" del balance.

f) Instrumentos de patrimonio propio

Los instrumentos de patrimonio propio del Fondo son las participaciones (formalizadas por clases diferenciadas) en que se encuentra dividido su patrimonio. Se registran en el epígrafe "Patrimonio atribuido a partícipes o accionistas – Fondos reembolsables atribuidos a partícipes o accionistas – Partícipes" del balance.



CLASE 8.^a
INVERSIÓN



OP4569290

Las participaciones del Fondo se valoran, a efectos de su suscripción y reembolso, en función del valor liquidativo del día de su solicitud. Dicho valor liquidativo se calcula de acuerdo con los criterios establecidos en la Circular 6/2008, de 26 de noviembre, de la Comisión Nacional del Mercado de Valores. Los importes correspondientes a dichas suscripciones y reembolsos se abonan y cargan, respectivamente, al epígrafe "Patrimonio atribuido a partícipes o accionistas – Fondos reembolsables atribuidos a partícipes o accionistas – Partícipes" del balance.

El resultado del ejercicio del Fondo, sea beneficio o pérdida, y que no vaya a ser distribuido en dividendos (en caso de beneficios), se imputa al saldo del epígrafe "Patrimonio atribuido a partícipes o accionistas – Fondos reembolsables atribuidos a partícipes o accionistas – Partícipes" del balance.

g) Reconocimiento de ingresos y gastos

Seguidamente se resumen los criterios más significativos utilizados, en su caso, por el Fondo, para el reconocimiento de sus ingresos y gastos:

i. Ingresos por intereses y dividendos

Los intereses de activos financieros devengados con posterioridad al momento de la adquisición se reconocen, en su caso, contablemente en función de su período de devengo, por aplicación del método del tipo de interés efectivo, a excepción de los intereses correspondientes a inversiones morosas, dudosas o en litigio, que se registran en el momento efectivo del cobro. La periodificación de los intereses provenientes de la cartera de activos financieros se registra en el epígrafe "Cartera de inversiones financieras – Intereses de la cartera de inversión" del activo del balance. La contrapartida de esta cuenta se registra en el epígrafe "Ingresos financieros" de la cuenta de pérdidas y ganancias.

Los dividendos percibidos de otras sociedades se reconocen, en su caso, como ingreso en el epígrafe "Ingresos financieros" de la cuenta de pérdidas y ganancias, en el momento en que nace el derecho a percibirlos por el Fondo.

ii. Comisiones y conceptos asimilados

Los ingresos generados a favor del Fondo como consecuencia de la aplicación a los inversores, en su caso, de comisiones de suscripción y reembolso se registran, en su caso, en el epígrafe "Comisiones de descuento por suscripciones y/o reembolsos" de la cuenta de pérdidas y ganancias.

Los ingresos que recibe el Fondo como consecuencia de la retrocesión de comisiones previamente soportadas, de manera directa o indirectamente, se registran, en su caso, en el epígrafe "Comisiones retrocedidas a la IIC" de la cuenta de pérdidas y ganancias.

Las comisiones de gestión, de depósito, así como otros gastos de gestión necesarios para el desenvolvimiento del Fondo se registran, según su naturaleza, en el epígrafe "Otros gastos de explotación" de la cuenta de pérdidas y ganancias.

Los gastos correspondientes a la prestación del servicio de análisis financiero sobre inversiones, en ningún caso significativos para estas cuentas anuales, se registran en el epígrafe "Otros gastos de explotación" de la cuenta de pérdidas y ganancias.

Los costes directamente atribuibles a la operativa con derivados, tales como corretajes y comisiones pagadas a intermediarios, se registran, en su caso, en el epígrafe "Gastos financieros" de la cuenta de pérdidas y ganancias.



CLASE 8.^a



OP4569291

iii. Variación del valor razonable en instrumentos financieros

El beneficio o pérdida derivado de variaciones del valor razonable de los activos y pasivos financieros, realizado o no realizado, producido en el ejercicio, se registra en los epígrafes "Deterioro y resultado por enajenaciones de instrumentos financieros" y "Variación del valor razonable en instrumentos financieros", según corresponda, de la cuenta de pérdidas y ganancias del Fondo (véanse apartados 3.b.i, 3.b.ii y 3.i). No obstante lo anterior, por razones de simplicidad operativa, el Fondo registra las variaciones de valor razonable procedentes de activos enajenados producidas desde la fecha de adquisición, aunque ésta sea anterior al inicio de cada ejercicio, en el epígrafe "Deterioro y resultado por enajenaciones de instrumentos financieros" con contrapartida en el epígrafe "Variación del valor razonable en instrumentos financieros" de la cuenta de pérdidas y ganancias, sin que dicho tratamiento tenga efecto alguno sobre el patrimonio ni sobre el resultado del Fondo.

iv. Ingresos y gastos no financieros

Se reconocen contablemente de acuerdo con el criterio de devengo.

h) Impuesto sobre beneficios

El impuesto sobre beneficios se considera como un gasto a reconocer en la cuenta de pérdidas y ganancias, y está constituido por el gasto o ingreso por el impuesto corriente y el gasto o ingreso por el impuesto diferido.

El impuesto corriente se corresponde con la cantidad que satisface el Fondo como consecuencia de las liquidaciones fiscales del impuesto sobre beneficios, considerando, en su caso, las deducciones y el derecho a compensar las pérdidas fiscales, y no teniendo en cuenta las retenciones y pagos a cuenta.

El gasto o ingreso por impuesto diferido, en caso de que exista, se corresponde con el reconocimiento y la cancelación de los pasivos y activos por impuesto diferido, que surgen de las diferencias temporarias originadas por la diferente valoración, contable y fiscal, de los elementos patrimoniales. Las diferencias temporarias imponibles dan lugar a pasivos por impuesto diferido, mientras que las diferencias temporarias deducibles y los créditos por deducciones y ventajas fiscales que queden pendientes de aplicar fiscalmente, dan lugar a activos por impuesto diferido.

En caso de que existan derechos a compensar en ejercicios posteriores por pérdidas fiscales, estos no dan lugar al reconocimiento de un activo por impuesto diferido en ningún caso y sólo se reconocerán mediante la compensación del gasto por impuesto cuando el Fondo genere resultados positivos. Las pérdidas fiscales que pueden compensarse, en su caso, se registran en la cuenta "Pérdidas fiscales a compensar" de las cuentas de orden del Fondo.

Cuando existen pasivos por impuesto diferido se reconocen siempre. La cuantificación de dichos pasivos se realiza considerando los tipos de gravamen esperados en el momento de su reversión. En caso de modificaciones en las normas tributarias, se producirán los correspondientes ajustes de valoración.

i) Transacciones en moneda extranjera

La moneda funcional del Fondo es el euro. Consecuentemente, todos los saldos y transacciones denominados en monedas diferentes al euro se consideran denominados en "moneda extranjera".

Cuando existen transacciones denominadas en moneda extranjera se convierten a euros utilizando los tipos de cambio de contado de la fecha de la transacción, entendiéndose como tipo de cambio de contado el más representativo del mercado de referencia a la fecha o, en su defecto, del último día hábil anterior a esa fecha.

Las diferencias de cambio que se producen al convertir los saldos denominados en moneda extranjera a la moneda funcional se registran, en el caso de partidas monetarias que son tesorería, débitos y créditos, por su importe neto, en el epígrafe "Diferencias de Cambio", de la cuenta de pérdidas y ganancias; para el resto de partidas monetarias y las partidas no monetarias que forman parte de la cartera de instrumentos financieros, las diferencias de cambio se llevarán conjuntamente con las pérdidas y ganancias derivadas de la valoración (véase Nota 3.g.iii).



CLASE 8.^a
INVERSIÓN



OP4569292

j) Operaciones vinculadas

La sociedad gestora realiza por cuenta del Fondo operaciones vinculadas de las previstas en el artículo 67 de la Ley 35/2003 y los artículos 144 y 145 del Real Decreto 1.082/2012 y sus posteriores modificaciones. Para ello, la sociedad gestora dispone de una política por escrito en materia de conflictos de interés que vela por la independencia en la ejecución de las distintas funciones dentro de la sociedad gestora, así como la existencia de un registro regularmente actualizado de aquellas operaciones y actividades desempeñadas por la sociedad gestora o en su nombre en las que haya surgido o pueda surgir un conflicto de interés. Adicionalmente, la sociedad gestora dispone de un procedimiento interno formal para cerciorarse de que las operaciones vinculadas se realizan en interés exclusivo del Fondo y a precios o en condiciones iguales o mejores que los de mercado. Según lo establecido en la normativa vigente, los informes periódicos registrados en la Comisión Nacional del Mercado de Valores incluyen, en su caso, información sobre las operaciones vinculadas realizadas, entre otras, comisiones por liquidación e intermediación, el importe de los depósitos y adquisiciones temporales de activos mantenidos con el depositario y el importe efectivo por compras y ventas realizado en activos emitidos, colocados, asegurados o intermediados por el Grupo de la sociedad gestora.

4. Cartera de inversiones financieras

El detalle de la cartera de inversiones financieras al 31 de diciembre de 2024 sin considerar, en su caso, el saldo de los epígrafes "Depósitos en EECC", "Derivados" e "Intereses de la cartera de inversión" se incluye como Anexo, el cual forma parte integrante de esta nota.

Al 31 de diciembre de 2024 el desglose por plazos de vencimiento de los valores representativos de deuda, es el siguiente:

Vencimiento	Euros
Inferior a 1 año	3.873.986,94
Comprendido entre 1 y 2 años	4.818.438,69
Comprendido entre 2 y 3 años	4.371.849,54
Comprendido entre 3 y 4 años	9.506.738,18
Comprendido entre 4 y 5 años	5.407.486,42
Superior a 5 años	22.129.208,33
	50.107.708,10

Adicionalmente, al 31 de diciembre de 2024, el Fondo mantenía las siguientes posiciones en las cuentas de compromiso:

	Euros
Compromisos por operaciones largas de derivados	
Futuros comprados	2.351.238,64
	2.351.238,64
Compromisos por operaciones cortas de derivados	
Futuros vendidos	43.551.469,41
	43.551.469,41
Total	45.902.708,05



CLASE 8.^a
INVERSIÓN



OP4569293

Al 31 de diciembre de 2024, la totalidad de las posiciones en cuentas de compromiso mantenidas por el Fondo tenían un vencimiento inferior al año.

Asimismo, al 31 de diciembre de 2024 la totalidad del importe que el Fondo tenía registrado en el epígrafe "Cuentas de compromiso – Compromisos por operaciones largas de derivados" de las cuentas de orden corresponde a posiciones denominadas en moneda no euro.

Adicionalmente, el Fondo tiene registrado al 31 de diciembre de 2024 en el epígrafe "Cuentas de compromiso – Compromisos por operaciones cortas de derivados" de las cuentas de orden posiciones por importe de 735 miles de euros que se encuentran denominadas en moneda no euro.

En el epígrafe "Deudores" del balance al 31 de diciembre de 2024 se recogen 686 miles de euros (493 miles de euros al 31 de diciembre de 2023) depositados en concepto de garantía en los mercados de derivados, necesaria para poder realizar operaciones en los mismos.

Los valores y activos que integran la cartera del Fondo que son susceptibles de estar depositados, lo están en Cecabank, SA o en trámite de depósito en dicha entidad (véanse Notas 1 y 7). Los valores mobiliarios y demás activos financieros del Fondo no pueden pignorararse ni constituirse en garantía de ninguna clase, salvo para servir de garantía de las operaciones que el Fondo realice en los mercados secundarios oficiales de derivados, y deben estar bajo la custodia de las entidades legalmente habilitadas para el ejercicio de esta función.

Gestión del riesgo:

La gestión de los riesgos financieros que lleva a cabo la sociedad gestora del Fondo está dirigida al establecimiento de mecanismos necesarios para controlar la exposición a las variaciones en los tipos de interés y tipos de cambio, así como a los riesgos de crédito y liquidez. En este sentido, el Real Decreto 1.082/2012, de 13 de julio, establece una serie de coeficientes normativos que limitan dicha exposición y cuyo control se realiza por la sociedad gestora. A continuación se indican los principales coeficientes normativos a los que está sujeto el Fondo:

- Límites a la inversión en otras Instituciones de Inversión Colectiva:

La inversión en acciones o participaciones emitidas por una única IIC, de las mencionadas en el artículo 48.1.c) y d), no podrá superar el 20% del patrimonio, salvo en las IIC cuya política de inversión se base en la inversión en un único fondo. Asimismo, la inversión total en IIC mencionadas en el artículo 48.1.d) del Real Decreto 1.082/2012, de 13 de julio, no podrá superar el 30% del patrimonio del Fondo.

- Límite general a la inversión en valores cotizados:

La inversión en los activos e instrumentos financieros emitidos por un mismo emisor no podrá superar el 5% del patrimonio del Fondo. Este límite quedará ampliado al 10%, siempre que la inversión en los emisores en los que supere el 5% no exceda del 40% del patrimonio del Fondo. Puede quedar ampliado al 35% cuando se trate de inversiones en valores emitidos o avalados por un Estado miembro de la Unión Europea, una comunidad autónoma, una entidad local, un organismo internacional del que España sea miembro o por cualquier otro Estado que presente una calificación de solvencia otorgada por una agencia especializada en calificación de riesgos de reconocido prestigio, no inferior a la del Reino de España. Cuando se desee superar el límite del 35%, en el folleto y en toda publicación de promoción del Fondo deberá hacerse constar en forma bien visible esta circunstancia, y se especificarán los emisores en cuyos valores se tiene intención de invertir o se tiene invertido más del 35% del patrimonio. Para que el Fondo pueda invertir hasta el 100% de su patrimonio en valores emitidos o avalados por un ente de los señalados en el artículo 50.2.b) del Real Decreto 1.082/2012, será necesario que se diversifique, al menos, en seis emisiones diferentes y que la inversión en valores de una misma emisión no supere el 30% del activo del Fondo. Quedará ampliado al 25% cuando se trate de inversiones en obligaciones emitidas por entidades de crédito que tengan su sede en un Estado Miembro de la Unión Europea, cuyo importe esté garantizado por activos que cubran suficientemente los compromisos de la emisión y que queden afectados de forma privilegiada al reembolso del principal y al pago de los intereses en el caso de situación concursal del emisor. El total de las inversiones en este tipo de obligaciones en las que se supere el límite del 5% no podrá superar el 80% del patrimonio del Fondo.

A estos efectos, las entidades pertenecientes a un mismo grupo económico se consideran un único emisor.



CLASE 8.^a
INSTRUMENTOS



OP4569294

- Límite general a la inversión en derivados:

La exposición total al riesgo de mercado asociada a instrumentos financieros derivados no podrá superar el patrimonio neto del Fondo. Por exposición total al riesgo se entenderá cualquier obligación actual o potencial que sea consecuencia de la utilización de instrumentos financieros derivados, entre los que se incluirán las ventas al descubierto.

Las primas pagadas por la compra de opciones, bien sean contratadas aisladamente, bien incorporadas en operaciones estructuradas, en ningún caso podrán superar el 10% del patrimonio del Fondo.

La exposición al riesgo de contraparte en derivados OTC se limita al 5% del patrimonio con carácter general y al 10% del patrimonio si la contraparte es una entidad de crédito con ciertas limitaciones.

Las posiciones frente a un único emisor en productos derivados, obligaciones emitidas por entidades de crédito cuyo importe esté garantizado por activos que cubran suficientemente los compromisos de la emisión y queden afectados de forma privilegiada al reembolso del principal e intereses y depósitos que el Fondo tenga en dicha entidad no podrán superar el 35% del patrimonio del Fondo.

Las posiciones frente a un único emisor en productos derivados, activos e instrumentos financieros y depósitos que el Fondo tenga en dicha entidad no podrán superar el 20% del patrimonio del Fondo.

La exposición al riesgo de mercado del activo subyacente asociada a la utilización de instrumentos financieros derivados deberá tomarse en cuenta para el cumplimiento de los límites de diversificación señalados en los artículos 50.2, 51.1, 51.4 y 51.5 del Real Decreto 1.082/2012. A tales efectos, se excluirán los instrumentos derivados cuyo subyacente sea un índice bursátil o de renta fija que cumpla con los requisitos establecidos en el artículo 50.2.d), tipos de interés, tipos de cambio, divisas, índices financieros y volatilidad.

A estos efectos, las entidades pertenecientes a un mismo grupo económico se consideran un único emisor.

- Límites a la inversión en otros valores:

Se autoriza la inversión, con un límite máximo conjunto del 10% del patrimonio, en:

- Acciones y activos de renta fija admitidos a negociación en cualquier mercado o sistema de negociación que no cumplan los requisitos establecidos en el artículo 48.1.a) o que dispongan de otros mecanismos que garanticen su liquidez al menos con la misma frecuencia con la que la IIC inversora atienda los reembolsos de sus acciones o participaciones, ya sea directamente o de acuerdo con lo previsto en el artículo 82.
 - Valores no cotizados de acuerdo con lo previsto en el artículo 49.
 - Acciones y participaciones, cuando sean transmisibles, de las entidades de capital-riesgo reguladas en la Ley 22/2014, de 12 de noviembre, y sus posteriores modificaciones, así como las entidades extranjeras similares.
- Obligaciones frente a terceros:

El Fondo podrá endeudarse hasta el límite conjunto del 10% de su activo para resolver dificultades transitorias de tesorería, siempre que se produzca por un plazo no superior a un mes, o por adquisición de activos con pago aplazado, con las condiciones que establezca la Comisión Nacional del Mercado de Valores. No se tendrán en cuenta, a estos efectos, los débitos contraídos en la compra de activos financieros en el periodo de liquidación de la operación que establezca el mercado donde se hayan contratado.

Los coeficientes legales anteriores mitigan los siguientes riesgos a los que se expone el Fondo que, en todo caso, son objeto de seguimiento específico por la sociedad gestora.



CLASE 8.^a
INHERENTIS



OP4569295

Riesgo de crédito

El riesgo de crédito representa las pérdidas que sufriría el Fondo en el caso de que alguna contraparte incumpliese sus obligaciones contractuales de pago con el mismo. Dicho riesgo se vería mitigado con los límites a la inversión y concentración de riesgos antes descritos.

Riesgo de liquidez

En el caso de que el Fondo invirtiese en valores de baja capitalización o en mercados con una reducida dimensión y limitado volumen de contratación, o inversión en otras Instituciones de Inversión Colectiva con liquidez inferior a la del Fondo, las inversiones podrían quedar privadas de liquidez. Adicionalmente, tanto la estructura de partícipes de un fondo, que puede presentar concentraciones de partícipes con posiciones relevantes, como el riesgo de observar tendencias relevantes en salidas de partícipes en determinados periodos, pueden ocasionar problemas de liquidez en algunos vehículos de inversión. Por ello, la Sociedad Gestora del Fondo gestiona el riesgo de liquidez inherente a la actividad para garantizar los reembolsos de los partícipes. La sociedad gestora dispone, por tanto, de un sistema de gestión de la liquidez, así como de procedimientos para controlar los riesgos inherentes a la liquidez del Fondo.

Riesgo de mercado

El riesgo de mercado representa la pérdida que pueden experimentar las carteras de las Instituciones de Inversión Colectiva como consecuencia de movimientos adversos en los precios de mercado. Los factores de riesgo más significativos podrían agruparse en los siguientes:

- Riesgo de mercado en activos de renta fija: La variación del precio de este tipo de activos y, por tanto, su riesgo, se puede segregar en un doble componente:
 - Riesgo de tipo de interés: derivado de la variación o fluctuación de los tipos de interés. El impacto en el precio de los bonos es reducido en activos con vencimiento a corto plazo y elevado en activos a largo plazo. Este impacto se estima de manera aproximada a partir de la duración, duración modificada o sensibilidad y ajustando por convexidad.
 - Riesgo de spread o prima de riesgo: como consecuencia del riesgo específico o asociado al propio emisor. Este riesgo se expresa en términos de spread sobre la curva de valoración y tiene impacto directo en la valoración del activo. Este spread o prima de riesgo, es mayor en activos que tienen la consideración de High Yield o no Investment Grade, es decir, tienen un rating inferior a BBB-.
- Riesgo de tipo de cambio: la inversión en activos denominados en divisas distintas del euro, conlleva un riesgo derivado de la fluctuación que puedan experimentar los tipos de cambio.
- Riesgo en activos de renta variable o activos vinculados a índices bursátiles: la inversión en instrumentos de renta variable conlleva que la rentabilidad del Fondo se vea afectada por la volatilidad de los mercados en los que invierte. Adicionalmente, la inversión en mercados considerados emergentes puede conllevar, en su caso, riesgos de nacionalización o expropiación de activos o imprevistos de índole político que pueden afectar al valor de las inversiones, haciéndolas más volátiles.

La Sociedad Gestora cuenta con sistemas de gestión del riesgo para determinar, medir, gestionar y controlar todos los riesgos inherentes a la política de inversión del Fondo, así como para determinar la adecuación del perfil de riesgo a la política y estrategia de inversión.



CLASE 8.^a
INVERSIÓN



OP4569296

Riesgo de sostenibilidad

La Sociedad Gestora del Fondo tiene en cuenta los riesgos de sostenibilidad en las decisiones de inversión. El riesgo de sostenibilidad de las inversiones dependerá, entre otros, del tipo de emisor, el sector de actividad o su localización geográfica. De este modo, las inversiones que presenten un mayor riesgo de sostenibilidad pueden ocasionar una disminución del precio de los activos subyacentes y, por tanto, afectar negativamente al valor liquidativo de las participaciones del Fondo.

Los riesgos inherentes a las inversiones mantenidas por el Fondo se encuentran descritos en el folleto, según lo establecido en la normativa aplicable.

5. Tesorería

Al 31 de diciembre de 2024, la composición del saldo de este epígrafe del balance es la siguiente:

	Euros
Cuentas en el depositario:	
Cecabank, SA (cuentas en euros)	401.834,17
Cecabank, SA (cuentas en divisa)	87.010,31
	488.844,48
Otras cuentas de tesorería:	
Otras cuentas de tesorería en euros (*)	3.852.927,90
	3.852.927,90
	4.341.772,38

(*) Saldos con otras entidades pertenecientes al Grupo CaixaBank (véase Nota 1).

Los saldos positivos de las principales cuentas corrientes mantenidas por el Fondo han devengado en el ejercicio 2024 un tipo de interés anual de mercado.

6. Participes

Al 31 de diciembre de 2024 y 2023, el patrimonio del Fondo estaba formalizado por cuatro clases de participaciones, representadas por certificados nominativos, sin valor nominal y que confieren a sus propietarios un derecho de propiedad sobre dicho patrimonio (véase Nota 1).

Al 31 de diciembre de 2024 y 2023, el cálculo del valor de cada participación se ha efectuado de la siguiente manera:

	Euros			
	31-12-2024			
	Patrimonio atribuido a participes o accionistas del Fondo al cierre del ejercicio	Valor liquidativo de la participación	Nº Participaciones	Nº Partícipes
Clase Estándar	12.903.650,26	9,3715	1.376.901	1.059
Clase Plus	28.381.823,02	6,5322	4.344.884	787
Clase Premium	16.900.959,41	10,0474	1.682.126	868
Clase Sin Retro (*)	3.885.038,65	6,7064	579.306	14

(*) Véase Nota 1



OP4569297

CLASE 8.^a

	Euros			
	31-12-2023			
	Patrimonio atribuido a partícipes o accionistas del Fondo al cierre del ejercicio	Valor liquidativo de la participación	Nº Participaciones	Nº Partícipes
Clase Estándar	8.622.854,63	8,8563	973.640	843
Clase Plus	17.907.466,24	6,1547	2.909.560	693
Clase Premium	11.728.349,06	9,4525	1.240.764	895
Clase Sin Retro (*)	3.036.424,01	6,2873	482.944	11

(*) Véase Nota 1

Conforme a la normativa aplicable, el número mínimo de partícipes de los Fondos de Inversión no debe ser inferior a 100, en cuyo caso dispondrán del plazo de un año para llevar a cabo la reconstitución permanente del número mínimo de partícipes.

7. Otros gastos de explotación

Según se indica en la Nota 1, la gestión y administración del Fondo están encomendadas a su sociedad gestora. Por este servicio, durante los ejercicios 2024 y 2023, el Fondo ha devengado una comisión del 1,050%, 0,775%, 0,625% y del 0,330% anual calculada sobre el patrimonio diario del Fondo y que se satisface mensualmente, para las clases de participaciones Estándar, Plus, Premium y Sin Retro (véase Nota 1), respectivamente.

La entidad depositaria del Fondo (véase Nota 1) ha percibido una comisión del 0,100%, del 0,075%, del 0,075% y del 0,02% anual calculada sobre el patrimonio diario del Fondo durante los ejercicios 2024 y 2023, que se satisface mensualmente para las clases Estándar, Plus, Premium y Sin Retro (véase Nota 1), respectivamente.

El porcentaje directa o indirectamente aplicado en concepto de comisión de gestión y depósito sobre la parte de cartera invertida, en su caso, en instituciones de inversión colectiva gestionadas por entidades pertenecientes al Grupo CaixaBank, no supera los límites máximos legales establecidos. Adicionalmente, el nivel máximo de comisiones de gestión y depósito que soporta, sobre la parte de cartera invertida, en su caso, en instituciones de inversión colectiva gestionadas por entidades no pertenecientes al Grupo CaixaBank, no supera los límites establecidos a tal efecto en su Folleto.

Los importes pendientes de pago por ambos conceptos, al 31 de diciembre de 2024 y 2023, se incluyen en el saldo del epígrafe "Acreedores" del balance.

El Real Decreto 1.082/2012, de 13 de julio, por el que se reglamenta la Ley de Instituciones de Inversión Colectiva y sus posteriores modificaciones (véase Nota 1), desarrolla en su Título V las funciones de vigilancia, supervisión, custodia y administración de las entidades depositarias de las Instituciones de Inversión Colectiva. Con fecha 13 de octubre de 2016 entró en vigor la Circular 4/2016, de 29 de junio, de la Comisión Nacional del Mercado de Valores sobre las funciones de los depositarios de Instituciones de Inversión Colectiva y entidades reguladas por la Ley 22/2014, de 12 de noviembre. Esta circular completa la regulación de los depositarios de instituciones de inversión colectiva desarrollando el alcance de las funciones y responsabilidades que tienen encomendadas, así como las especificidades y excepciones en el desempeño de dichas funciones. Las principales funciones son:

1. Garantizar que los flujos de tesorería del Fondo estén debidamente controlados.
2. Garantizar que, en ningún caso, la disposición de los activos del Fondo se hace sin su consentimiento y autorización.
3. Separación entre la cuenta de valores propia del depositario y la de terceros, no pudiéndose registrar posiciones del depositario y de sus clientes en la misma cuenta.



CLASE 8.ª



OP4569298

4. Garantizar que todos los instrumentos financieros se registren en cuentas separadas y abiertas a nombre del Fondo.
5. En el caso de que el objeto de la inversión sean otras IIC, la custodia se realizará sobre aquellas participaciones registradas a nombre del depositario o de un subcustodio expresamente designado por aquel.
6. Comprobar que las operaciones realizadas lo han sido en condiciones de mercado.
7. Comprobar el cumplimiento de coeficientes, criterios, y límites que establezca la normativa y el Folleto del Fondo.
8. Supervisar los criterios, fórmulas y procedimientos utilizados por la sociedad gestora para el cálculo del valor liquidativo de las participaciones del Fondo.
9. Contrastar la exactitud, calidad y suficiencia de la información y documentación que la sociedad gestora debe remitir a la Comisión Nacional del Mercado de Valores, de conformidad con la normativa vigente.
10. Custodia de todos los valores mobiliarios y demás activos financieros que integran el patrimonio del Fondo, bien directamente o a través de una entidad participante, conservando en todo caso la responsabilidad derivada de la realización de dicha función.
11. Asegurarse que la liquidación de las operaciones se realiza de manera puntual, en el plazo que determinen las reglas de liquidación que rijan en los mercados o en los términos de liquidación aplicables, así como cumplimentar las operaciones de compra y venta de valores, y cobrar los intereses y dividendos devengados por los mismos.
12. Velar por los pagos de los dividendos de las acciones y los beneficios de las participaciones en circulación, así como cumplimentar las órdenes de reinversión recibidas.
13. Las suscripciones y reembolsos de conformidad con el artículo 133 del Real Decreto 1.082/2012, de 13 de julio.

Incluido en el epígrafe "Otros gastos de explotación – Otros" de la cuenta de pérdidas y ganancias se recoge, en su caso, el importe que no ha sido considerado recuperable de las retenciones fiscales sobre rendimientos con origen en títulos extranjeros.

Los honorarios relativos a servicios de auditoría de cuentas anuales del Fondo de los ejercicios 2024 y 2023 han ascendido a 7 miles de euros, en ambos ejercicios, que se incluyen en el saldo del epígrafe "Otros gastos de explotación - Otros" de la cuenta de pérdidas y ganancias.

Información sobre el periodo medio de pago a proveedores. Disposición adicional tercera. «Deber de información» de la Ley 15/2010, de 5 de julio:

Al 31 de diciembre de 2024 y 2023, el Fondo no tenía ningún importe significativo pendiente de pago a proveedores en operaciones comerciales. Asimismo, durante los ejercicios 2024 y 2023, el Fondo no ha realizado pagos significativos a proveedores en operaciones comerciales. En opinión de los Administradores de la Sociedad Gestora, tanto los importes pendientes de pago a proveedores en operaciones comerciales al 31 de diciembre de 2024 y 2023 como los pagos realizados a dichos proveedores durante los ejercicios 2024 y 2023 cumplen o han cumplido con los límites legales de aplazamiento.



CLASE 8.^a



OP4569299

8. Situación fiscal

El Fondo tiene abiertos a inspección por parte de las autoridades fiscales la totalidad de los impuestos correspondientes a las operaciones efectuadas en los ejercicios 2020 y siguientes.

Al 31 de diciembre de 2024 y 2023, en el epígrafe "Deudores" del balance se recogen saldos deudores con la Administración Pública en concepto de retenciones y/u otros saldos pendientes de devolución del impuesto sobre beneficios de ejercicios anteriores por importe de 25 y 20 miles de euros, respectivamente.

No existen diferencias significativas entre el resultado contable antes de impuestos del ejercicio y la base imponible antes de compensación de bases imponibles negativas, en su caso. El tipo de gravamen a efectos del impuesto sobre beneficios es del 1% (Ley 27/2014, de 27 de noviembre, del Impuesto sobre Sociedades).

Cuando se generan resultados positivos, el Fondo registra en el epígrafe "Impuesto sobre beneficios" de la cuenta de pérdidas y ganancias un gasto en concepto de impuesto sobre beneficios neto, en su caso, del efecto de la compensación de pérdidas fiscales. No se generan ingresos por impuesto sobre beneficios en el caso de que el Fondo obtenga resultados negativos (véase Nota 3-h).

Conforme a la Ley 27/2014, de 27 de noviembre, del Impuesto sobre Sociedades se establece un límite de compensación del importe de las bases imponibles negativas de ejercicios anteriores del 70% de la base imponible previa, pudiéndose compensar en todo caso, bases imponibles negativas hasta el importe de un millón de euros.

Al 31 de diciembre de 2024, el saldo del epígrafe "Otras cuentas de orden – Pérdidas fiscales a compensar" no recoge la compensación de las pérdidas fiscales correspondiente al ejercicio 2024.


Los Administradores de la sociedad gestora no esperan que, en caso de inspección del Fondo, surjan pasivos adicionales de importancia.

9. Acontecimientos posteriores al cierre

Con posterioridad al cierre del ejercicio no se ha producido ningún hecho significativo no descrito en las notas anteriores.



CLASE 8.ª



OP4569300

Anexo: Detalle de la Cartera de Inversiones Financieras al 31 de diciembre de 2024

CAIXABANK RENTA FIJA CORPORATIVA DURACION CUBIERTA, FONDO DE INVERSIÓN

Divisa	ISIN	Descripción	Euros
EUR	ES0000012K38	DEUDA!SPAIN GOVERNMENT BON!2025-05-31	94.238,30
EUR	ES0213679OF4	BONOS!BANKINTER SA!1,250!2032-12-23	188.842,13
EUR	ES0213679OP3	BONOS!BANKINTER SA!4,875!2031-09-13	430.654,17
EUR	ES0224244071	BONOS!MAPFRE SA!1,625!2026-05-19	190.970,37
EUR	ES0224244105	BONOS!MAPFRE SA!2,875!2030-04-13	192.969,93
EUR	ES0239140017	BONOS!INMOBILIARIA COLONIA!1,350!2028-10-14	90.121,08
EUR	ES0244251015	BONOS!IBERCAJA BANCO SA!2,750!2030-07-23	197.524,76
EUR	ES0280907033	BONOS!UNICAJA BANCO SA!5,125!2029-02-21	213.019,83
EUR	ES0380907065	BONOS!UNICAJA BANCO SA!7,250!2027-11-15	432.586,97
TOTAL Cartera interior- Valores representativos de deuda			2.030.927,54
EUR	AT0000A2RAA0	BONOS!ERSTE GROUP BANK AG!0,125!2028-05-17	546.148,26
EUR	BE0002951326	BONOS!KBC GROUP NV!4,375!2031-12-06	213.508,35
EUR	BE6350703169	BONOS!ANHEUSER-BUSCH INBEV!3,750!2037-03-22	165.589,92
EUR	CH1236363391	BONOS!UBS GROUP AG!4,375!2031-01-11	316.170,49
EUR	DE000A289QR9	BONOS!MERCEDES-BENZ GROUP!0,750!2030-09-10	141.103,32
EUR	DE000A30VQB2	BONOS!VONOVIA SE!5,000!2030-11-23	191.206,60
EUR	DE000A351U49	BONOS!ALLIANZ SE!5,824!2053-07-25	228.922,00
EUR	DE000A3829J7	BONOS!VONOVIA SE!4,250!2034-04-10	515.718,40
EUR	DE000A3LBMV2	BONOS!MERCEDES-BENZ FINANC!3,000!2027-02-23	103.333,23
EUR	DE000A3MQS64	BONOS!VONOVIA SE!1,875!2028-06-28	189.895,68
EUR	DE000A3MQS72	BONOS!VONOVIA SE!2,375!2032-03-25	91.603,67
EUR	FR0013210416	BONOS!VEOLIA ENVIRONNEMENT!0,927!2029-01-04	182.766,61
EUR	FR0013324373	BONOS!SANOFI SA!1,875!2038-03-21	86.579,49
EUR	FR0013385473	BONOS!VEOLIA ENVIRONNEMENT!1,940!2030-01-07	284.299,72
EUR	FR0013515749	BONOS!BANQUE FEDERATIVE DU!1,250!2030-06-03	458.759,12
EUR	FR0013517307	BONOS!CREDIT MUTUEL ARKEA!1,250!2029-06-11	470.451,79
EUR	FR00140003P3	BONOS!BANQUE FEDERATIVE DU!0,100!2027-10-08	278.342,53
EUR	FR00140005J1	BONOS!BNP PARIBAS SA!0,375!2027-10-14	91.279,84
EUR	FR00140007L3	BONOS!VEOLIA ENVIRONNEMENT!2,500!2199-12-31	92.913,47
EUR	FR0014000D31	BONOS!CIE GENERALE DES ETA!2028-11-02	169.489,75



CLASE 8.^a
ESTATALES



OP4569301

Divisa	ISIN	Descripción	Euros
EUR	FR001400RR2	BONOS!ENGIE SA!1,500!2199-12-31	92.507,21
EUR	FR001400Y93	BONOS!CREDIT AGRICOLE SA!0,125!2027-12-09	460.472,44
EUR	FR0014004QX4	BONOS!ALSTOM SA!0,125!2027-07-27	275.184,06
EUR	FR0014009HA0	BONOS!BNP PARIBAS SA!2,500!2032-03-31	387.355,20
EUR	FR001400D6O8	BONOS!ELECTRICITE DE FRANC!4,750!2034-10-12	216.508,16
EUR	FR001400D8K2	BONOS!VINCI SA!3,375!2032-10-17	200.570,96
EUR	FR001400DY43	BONOS!ORANGE SA!3,625!2031-11-16	311.825,89
EUR	FR001400E797	BONOS!BPCE SA!4,000!2032-11-29	314.410,38
EUR	FR001400F1U4	BONOS!CREDIT AGRICOLE SA!4,250!2029-07-11	208.954,24
EUR	FR001400F711	BONOS!SCHNEIDER ELECTRIC S!3,375!2034-04-13	204.801,80
EUR	FR001400I7P8	BONOS!BPCE SA!5,750!2033-06-01	427.566,48
EUR	FR001400IJT3	BONOS!SCHNEIDER ELECTRIC S!3,250!2028-06-12	203.920,59
EUR	FR001400J2V6	BONOS!BPCE SA!4,125!2028-07-10	103.845,57
EUR	FR001400KHI6	BONOS!ENGIE SA!4,500!2042-09-06	105.514,67
EUR	FR001400KJP7	BONOS!LVMH MOET HENNESSY L!3,250!2029-09-07	101.700,50
EUR	FR001400KKC3	BONOS!VEOLIA ENVIRONNEMENT!5,993!2199-12-31	109.538,41
EUR	FR001400KKM2	BONOS!ORANGE SA!3,875!2035-09-11	104.971,44
EUR	FR001400LUK3	BONOS!CARREFOUR SA!4,375!2031-11-14	105.668,78
EUR	FR001400MF86	BONOS!ENGIE SA!3,875!2033-12-06	309.210,32
EUR	FR001400N277	BONOS!SCHNEIDER ELECTRIC S!3,000!2031-01-10	100.787,68
EUR	FR001400OJC7	BONOS!ENGIE SA!3,875!2036-03-06	204.246,33
EUR	FR001400OXS4	BONOS!ORANGE SA!4,500!2199-12-31	103.753,87
EUR	FR001400Q486	BONOS!CIE GENERALE DES ETA!3,125!2031-05-16	200.900,04
EUR	FR001400QOK5	BONOS!ENGIE SA!4,750!2199-12-31	104.794,23
EUR	FR001400QR88	BONOS!ELECTRICITE DE FRANC!4,750!2044-06-17	105.115,48
EUR	FR001400RYN6	BONOS!ESSILORLUXOTTICA SA!2,875!2029-03-05	200.833,37
EUR	FR001400SCY7	BONOS!SCHNEIDER ELECTRIC S!3,000!2030-09-03	101.244,61
EUR	IT0005580102	BONOS!UNICREDIT SPA!5,375!2034-04-16	533.560,89
EUR	IT0005580573	BONOS!MEDIOBANCA BANCA DI!5,250!2034-04-22	424.454,59
EUR	IT0005580656	BONOS!UNICREDIT SPA!4,300!2031-01-23	313.386,14
EUR	IT0005598989	BONOS!UNICREDIT SPA!4,200!2034-06-11	359.851,69
EUR	IT0005623837	BONOS!BANCO BPM SPA!4,500!2036-11-26	202.239,76
EUR	PTBCPCOM0004	BONOS!BANCO COMERCIAL PORT!3,125!2029-10-21	299.766,01
EUR	PTBIT3OM0098	BONOS!BANCO COMERCIAL PORT!3,871!2030-03-27	199.819,63
EUR	PTEDP4OM0025	BONOS!EDP SA!5,943!2083-04-23	214.299,13



CLASE 8.^a



OP4569302

Divisa	ISIN	Descripción	Euros
EUR	PTEDPZOM0011	BONOS!EDP SA!4,750!2054-05-29	307.965,69
EUR	PTNOBLOM0001	BONOS!NOVO BANCO SA!9,875!2033-12-01	363.660,17
EUR	XS0922885362	BONOS!MICROSOFT CORP!2,625!2033-05-02	199.898,26
EUR	XS1109765005	BONOS!INTESA SANPAOLO SPA!3,928!2026-09-15	214.159,11
EUR	XS1111559925	BONOS!TOTALENERGIES CAPITA!2,125!2029-09-18	194.517,51
EUR	XS1190632999	BONOS!BNP PARIBAS SA!2,375!2025-02-17	197.101,12
EUR	XS1207058733	BONOS!REPSOL INTERNATIONAL!4,500!2075-03-25	223.764,98
EUR	XS1240751062	BONOS!ELI LILLY & CO!1,625!2026-06-02	191.546,74
EUR	XS1240751229	BONOS!ELI LILLY & CO!2,125!2030-06-03	290.618,90
EUR	XS1401174633	BONOS!HEINEKEN NV!1,000!2026-05-04	93.472,27
EUR	XS1405136364	BONOS!BANCO DE SABADELL SA!5,625!2026-05-06	103.956,64
EUR	XS1538284230	BONOS!CREDIT AGRICOLE SA/L!1,875!2026-12-20	94.766,85
EUR	XS1629866432	BONOS!AT&T INC!3,150!2036-09-04	109.584,04
EUR	XS1672151492	BONOS!HOLCIM FINANCE LUXEM!1,750!2029-08-29	94.631,18
EUR	XS1725677543	BONOS!INMOBILIARIA COLONIA!1,625!2025-11-28	94.955,96
EUR	XS1729882024	BONOS!TALANX AG!2,250!2047-12-05	192.208,10
EUR	XS1808395930	BONOS!INMOBILIARIA COLONIA!2,000!2026-04-17	95.714,63
EUR	XS1890845875	BONOS!IBERDROLA INTERNATIO!3,250!2199-12-31	221.597,92
EUR	XS1893621026	BONOS!EDP FINANCE BV!1,875!2025-10-13	588.747,94
EUR	XS1909057645	BONOS!LOGICOR FINANCING SA!3,250!2028-11-13	199.654,68
EUR	XS2002019060	BONOS!VODAFONE GROUP PLC!2,500!2039-05-24	88.526,52
EUR	XS2010031057	BONOS!AIB GROUP PLC!6,250!2199-12-31	201.496,96
EUR	XS2064302735	BONOS!PEPSICO INC!0,875!2039-10-16	72.661,09
EUR	XS2066706735	BONOS!ENEL FINANCE INTERNA!1,125!2034-10-17	155.509,01
EUR	XS2075811948	BONOS!JPMORGAN CHASE & CO!1,047!2032-11-04	351.535,49
EUR	XS2075938006	BONOS!ELI LILLY & CO!1,700!2049-11-01	73.779,87
EUR	XS2089229806	BONOS!MERLIN PROPERTIES SO!1,875!2034-12-04	256.865,07
EUR	XS2104051433	BONOS!BANCO BILBAO VIZCAYA!1,000!2030-01-16	487.207,84
EUR	XS2125914833	BONOS!ABBVIE INC!2,625!2028-11-15	298.664,78
EUR	XS2133071774	BONOS!CARLSBERG BREWERIES!0,625!2030-03-09	173.400,48
EUR	XS2154419118	BONOS!SHELL INTERNATIONAL!1,875!2032-04-07	90.261,83
EUR	XS2156244043	BONOS!HOLCIM FINANCE LUXEM!2,375!2025-04-09	517.825,87
EUR	XS2178043530	BONOS!BANK OF IRELAND GROU!7,500!2199-12-31	406.712,09
EUR	XS2186001314	BONOS!REPSOL INTERNATIONAL!4,247!2199-12-31	304.171,90
EUR	XS2189970317	BONOS!ZURICH FINANCE IRELA!1,875!2050-09-17	186.136,99



CLASE 8.^a



OP4569303

Divisa	ISIN	Descripción	Euros
EUR	XS2193662728	BONOS!BP CAPITAL MARKETS P!3,625!2199-12-31	197.026,52
EUR	XS2223762381	BONOS!INTESA SANPAOLO SPA!5,500!2199-12-31	252.031,63
EUR	XS2225157424	BONOS!VODAFONE GROUP PLC!2,625!2080-08-27	174.081,17
EUR	XS2226645278	BONOS!SAMPO OYJ!2,500!2052-09-03	269.173,41
EUR	XS2230399441	BONOS!AIB GROUP PLC!2,875!2031-05-30	306.496,54
EUR	XS2235996217	BONOS!NOVARTIS FINANCE SA!2028-09-23	172.198,85
EUR	XS2265360359	BONOS!STORA ENSO OYJ!0,625!2030-12-02	161.599,23
EUR	XS2289133915	BONOS!UNICREDIT SPA!0,325!2026-01-19	458.467,45
EUR	XS2297549391	BONOS!CAIXABANK SA!0,500!2029-02-09	184.869,21
EUR	XS2300293003	BONOS!CELLNEX FINANCE CO S!2,000!2033-02-15	177.844,12
EUR	XS2307853098	BONOS!NATWEST GROUP PLC!0,780!2030-02-26	195.578,98
EUR	XS2310118976	BONOS!CAIXABANK SA!1,250!2031-06-18	585.468,15
EUR	XS2311407352	BONOS!BANK OF IRELAND GROU!0,375!2027-05-10	96.726,42
EUR	XS2314312179	BONOS!AXA SA!1,375!2041-10-07	248.032,00
EUR	XS2317069685	BONOS!INTESA SANPAOLO SPA!0,750!2028-03-16	374.701,11
EUR	XS2321466133	BONOS!BARCLAYS PLC!1,125!2031-03-22	621.902,42
EUR	XS2321526480	BONOS!NORDEA BANK ABP!0,500!2031-03-19	139.915,80
EUR	XS2340236327	BONOS!BANK OF IRELAND GROU!1,375!2031-08-11	348.576,32
EUR	XS2342706996	BONOS!VOLVO TREASURY AB!2026-05-18	205.191,97
EUR	XS2343340852	BONOS!AIB GROUP PLC!0,500!2027-11-17	224.094,90
EUR	XS2344735811	BONOS!ENI SPA!0,375!2028-06-14	224.809,23
EUR	XS2346253730	BONOS!CAIXABANK SA!0,750!2028-05-26	571.117,87
EUR	XS2348237871	BONOS!CELLNEX FINANCE CO S!1,500!2028-06-08	461.620,35
EUR	XS2350756446	BONOS!ING GROEP NV!0,875!2032-06-09	189.417,64
EUR	XS2353182020	BONOS!ENEL FINANCE INTERNA!0,250!2027-06-17	339.379,04
EUR	XS2357417257	BONOS!BANCO SANTANDER SA!0,625!2029-06-24	273.704,32
EUR	XS2361358539	BONOS!REPSOL EUROPE FINANC!0,875!2033-07-06	244.847,05
EUR	XS2375836553	BONOS!BECTON DICKINSON & C!0,034!2025-08-13	91.919,08
EUR	XS2390400633	BONOS!ENEL FINANCE INTERNA!0,250!2026-05-28	288.979,93
EUR	XS2411241693	BONOS!TALANX AG!1,750!2042-12-01	172.584,32
EUR	XS2430284930	BONOS!TOYOTA FINANCE AUSTR!0,440!2028-01-13	89.542,63
EUR	XS2459544339	BONOS!EDP FINANCE BV!1,875!2029-09-21	284.429,71
EUR	XS2462605671	BONOS!TELEFONICA EUROPE BV!7,125!2199-12-31	336.632,59
EUR	XS2480958904	BONOS!VOLVO TREASURY AB!1,625!2025-09-18	351.074,49
EUR	XS2485162163	BONOS!EVONIK INDUSTRIES AG!2,250!2027-09-25	194.406,23



CLASE 8.^a



OP4569304

Divisa	ISIN	Descripción	Euros
EUR	XS2531420656	BONOS!ENEL FINANCE INTERNA!3,875!2029-03-09	318.943,46
EUR	XS2535309798	BONOS!MEDTRONIC GLOBAL HOL!3,375!2034-10-15	100.355,17
EUR	XS2536431617	BONOS!ANGLO AMERICAN CAPIT!4,750!2032-09-21	260.754,44
EUR	XS2536941656	BONOS!ABN AMRO BANK NV!4,250!2030-02-21	314.530,02
EUR	XS2542914986	BONOS!EDP FINANCE BV!3,875!2030-03-11	516.011,23
EUR	XS2554581830	BONOS!ASR NEDERLAND NV!7,000!2043-12-07	239.750,06
EUR	XS2555220867	BONOS!BOOKING HOLDINGS INC!4,250!2029-05-15	316.793,83
EUR	XS2557526345	BONOS!THERMO FISHER SCIENT!3,650!2034-11-21	204.657,12
EUR	XS2558916693	BONOS!IBERDROLA FINANZAS SI!3,125!2028-11-22	303.489,70
EUR	XS2560422581	BONOS!BARCLAYS PLC!5,262!2034-01-29	332.676,97
EUR	XS2575973776	BONOS!NATIONAL GRID PLC!3,875!2029-01-16	309.247,21
EUR	XS2576550243	BONOS!ENEL SPA!6,625!2199-12-31	338.541,48
EUR	XS2582860909	BONOS!ABERTIS INFRASTRUCT!4,125!2029-08-07	521.725,26
EUR	XS2583203950	BONOS!BANCO DE SABADELL SA!5,250!2029-02-07	318.763,99
EUR	XS2583742585	BONOS!INTERNATIONAL BUSINE!3,750!2035-02-06	207.373,23
EUR	XS2588884481	BONOS!BANCO DE SABADELL SA!6,000!2033-08-16	215.929,23
EUR	XS2589260996	BONOS!ENEL FINANCE INTERNA!4,500!2043-02-20	104.757,72
EUR	XS2589361240	BONOS!INTESA SANPAOLO SPA!6,184!2034-02-20	452.162,56
EUR	XS2590758822	BONOS!AT&T INC!4,300!2034-11-18	319.166,62



CLASE 8.^a



OP4569305

Divisa	ISIN	Descripción	Euros
EUR	XS2592650373	BONOS!INTESA SANPAOLO SPA!5,000!2028-03-08	573.181,94
EUR	XS2595412631	BONOS!NESTLE FINANCE INTER!3,750!2033-03-13	211.182,96
EUR	XS2595418679	BONOS!BASF SE!4,500!2035-03-08	107.898,01
EUR	XS2609970848	BONOS!GENERALI!5,399!2033-04-20	446.223,02
EUR	XS2616008970	BONOS!SIKA CAPITAL BV!3,750!2030-05-03	206.926,50
EUR	XS2620585906	BONOS!BP CAPITAL MARKETS B!4,323!2035-05-12	211.138,54
EUR	XS2626343375	BONOS!VOLVO TREASURY AB!3,625!2027-05-25	101.437,86
EUR	XS2630111719	BONOS!BAYER AG!4,625!2033-05-26	157.684,19
EUR	XS2630490717	BONOS!VODAFONE GROUP PLC!6,500!2084-08-30	112.245,86
EUR	XS2634593938	BONOS!LINDE PLC!3,375!2029-06-12	102.260,31
EUR	XS2648076896	BONOS!CRH SMW FINANCE DAC!4,000!2027-07-11	517.171,27
EUR	XS2648077274	BONOS!CRH SMW FINANCE DAC!4,250!2035-07-11	106.877,10
EUR	XS2675225531	BONOS!BRITISH TELECOMMUNIC!4,250!2033-01-06	318.757,71
EUR	XS2696089197	BONOS!CARLSBERG BREWERIES!4,250!2033-10-05	213.182,51
EUR	XS2707169111	BONOS!AIB GROUP PLC!5,250!2031-10-23	220.628,38
EUR	XS2723549361	BONOS!CIE DE SAINT-GOBAIN!3,875!2030-11-29	103.990,40
EUR	XS2726263911	BONOS!MCDONALD'S CORP!4,125!2035-11-28	418.606,37
EUR	XS2739132897	BONOS!ENI SPA!3,875!2034-01-15	102.547,48
EUR	XS2747182181	BONOS!ABB FINANCE BV!3,375!2034-01-15	306.732,24
EUR	XS2747590896	BONOS!GENERALI!3,212!2029-01-15	202.630,21
EUR	XS2747600109	BONOS!E.ON SE!3,750!2036-01-15	272.373,79
EUR	XS2753310825	BONOS!TELEFONICA EMISIONES!3,698!2032-01-24	204.661,53
EUR	XS2753311393	BONOS!TELEFONICA EMISIONES!4,055!2036-01-24	514.018,75
EUR	XS2765559443	BONOS!LINDE PLC!3,200!2031-02-14	304.292,27
EUR	XS2767489391	BONOS!UNILEVER FINANCE NET!3,500!2037-02-15	102.172,22
EUR	XS2776793965	BONOS!KRAFT HEINZ FOODS CO!3,500!2029-03-15	205.116,94
EUR	XS2783118131	BONOS!EASYJET PLC!3,750!2031-03-20	203.396,37
EUR	XS2788600869	BONOS!DEUTSCHE TELEKOM AG!3,250!2036-03-20	189.128,07
EUR	XS2791960664	BONOS!E.ON SE!4,125!2044-03-25	101.648,96
EUR	XS2791972248	BONOS!JPMORGAN CHASE & CO!3,761!2034-03-21	354.999,93
EUR	XS2791973642	BONOS!BANCO DE SABADELL SA!5,125!2034-06-27	210.254,50
EUR	XS2794589403	BONOS!BRITISH TELECOMMUNIC!5,125!2054-10-03	104.980,95
EUR	XS2810309224	BONOS!PROCTER & GAMBLE CO!3,200!2034-04-29	101.517,74
EUR	XS2816031160	BONOS!GENERAL MOTORS FINAN!4,000!2030-07-10	206.229,92
EUR	XS2818290509	BONOS!COCA-COLA CO/THE!3,125!2032-05-14	201.305,67



CLASE 8.^a
ESTRATEGIA



OP4569306

Divisa	ISIN	Descripción	Euros
EUR	XS2818300407	BONOS!ING GROEP NV!4,375!2034-08-15	103.492,50
EUR	XS2826616596	BONOS!CELLNEX FINANCE CO S!3,625!2029-01-24	304.669,40
EUR	XS2830466137	BONOS!AMERICAN TOWER CORP!3,900!2030-05-16	206.303,89
EUR	XS2830466301	BONOS!AMERICAN TOWER CORP!4,100!2034-05-16	310.796,70
EUR	XS2831195644	BONOS!BARCLAYS PLC!4,973!2036-05-31	105.072,49
EUR	XS2834282498	BONOS!LINDE PLC!3,750!2044-06-04	101.865,97
EUR	XS2834367646	BONOS!MEDTRONIC INC!3,650!2029-10-15	103.251,80
EUR	XS2834367992	BONOS!MEDTRONIC INC!4,150!2043-10-15	103.907,26
EUR	XS2839004368	BONOS!BECTON DICKINSON & C!3,828!2032-06-07	102.716,27
EUR	XS2839008948	BONOS!BRITISH TELECOMMUNIC!3,875!2034-01-20	307.445,00
EUR	XS2842061421	BONOS!HEIDELBERG MATERIALS!3,950!2034-07-19	51.261,38
EUR	XS2852894679	BONOS!HEINEKEN NV!3,812!2036-07-04	102.208,64
EUR	XS2859413341	BONOS!ABN AMRO BANK NV!4,375!2036-07-16	205.119,68
EUR	XS2860968085	BONOS!LOGICOR FINANCING SA!4,250!2029-07-18	206.230,99
EUR	XS2887184401	BONOS!VOLVO TREASURY AB!3,125!2029-08-26	200.574,52
EUR	XS2887901598	BONOS!BMW INTERNATIONAL IN!3,125!2030-08-27	163.108,01
EUR	XS2891742731	BONOS!ING GROEP NV!3,500!2030-09-03	304.545,95
EUR	XS2894931588	BONOS!NATIONAL GRID NORTH!4,061!2036-09-03	308.737,70
EUR	XS2902720171	BONOS!BP CAPITAL MARKETS B!3,360!2031-09-12	187.430,32
EUR	XS2909822277	BONOS!IBERDROLA FINANZAS S!3,375!2035-09-30	198.792,29
EUR	XS2937255193	BONOS!ABERTIS INFRASTRUCT!4,870!2199-12-31	102.705,39
EUR	XS2937308737	BONOS!TOTALENERGIES SE!4,500!2199-12-31	102.109,98
EUR	XS2939329996	BONOS!INTESA SANPAOLO SPA!4,271!2036-11-14	301.236,08
EUR	XS2945618549	BONOS!BOOKING HOLDINGS INC!3,750!2037-11-21	101.209,51
EUR	XS2949317676	BONOS!IBERDROLA FINANZAS S!4,247!2199-12-31	101.577,12
TOTAL Cartera exterior- Valores representativos de deuda			48.076.780,56
EUR	IE00BYZTVT56	ETN!ISHARES EUR CORP BON	1.522.307,54
EUR	IE00BYZTVV78	ETN!ISHARES EUR CORP BON	1.741.145,00
EUR	LU1437018168	ETN!AMUNDI INDEX EURO CO	2.021.182,63
EUR	LU1484799843	ETN!UBS LUX FUND SOLUTIO	741.987,70
TOTAL Cartera exterior-Instituciones de Inversión colectiva			6.026.622,87



CLASE 8.ª
ESTÁNDAR



OP4569307

CaixaBank Renta Fija Corporativa Duración Cubierta, Fondo de Inversión

Informe de Gestión correspondiente al ejercicio anual terminado el 31 de diciembre de 2024

Situación del Fondo, evolución de los negocios (mercados) y evolución previsible

El valor liquidativo de la participación de la clase Estándar al cierre de los ejercicios 2024 y 2023 asciende a 9,3715 y 8,8563 euros, respectivamente. Adicionalmente, el patrimonio de la clase Estándar al 31 de diciembre de 2024 es de 12.903.650,26 euros (8.622.854,63 euros al 31 de diciembre de 2023).

El valor liquidativo de la participación de la clase Plus al cierre de los ejercicios 2024 y 2023 asciende a 6,5322 y 6,1547 euros, respectivamente. Adicionalmente, el patrimonio de la clase Plus al 31 de diciembre de 2024 es de 28.381.823,02 euros (17.907.466,24 euros al 31 de diciembre de 2023).

El valor liquidativo de la participación de la clase Premium al cierre de los ejercicios 2024 y 2023 asciende a 10,0474 y 9,4525 euros, respectivamente. Adicionalmente, el patrimonio de la clase Premium al 31 de diciembre de 2024 es de 16.900.959,41 euros (11.728.349,06 euros al 31 de diciembre de 2023).

El valor liquidativo de la participación de la clase Sin Retro (véase Nota 1) al cierre de los ejercicios 2024 y 2023 asciende a 6,7064 y 6,2873 euros, respectivamente. Adicionalmente, el patrimonio de la clase Sin Retro (véase Nota 1) al 31 de diciembre de 2024 es de 3.885.038,65 euros (3.036.424,0 euros al 31 de diciembre de 2023).

En 2024, la economía global mostró signos de desaceleración dentro de un crecimiento robusto. En Estados Unidos, el crecimiento del PIB se moderó, cerrando el año con un crecimiento anual del 2.9%. La inflación comenzó a estabilizarse alrededor del nivel del 2.4%. En la Eurozona, el crecimiento ha sido más débil, con un aumento del PIB del 1.5%. China experimentó un crecimiento del 4.8%, afectada por la regulación gubernamental y un mercado inmobiliario enfriándose. Los mercados emergentes han tenido comportamientos dispares, con algunos países beneficiándose de los precios más altos de algunas materias primas, mientras que otros han tenido que afrontar inestabilidades políticas.

A lo largo de 2024, los bancos centrales continuaron con las políticas de relajación de tipos. La Reserva Federal de EE.UU. ha reducido sus tipos hasta el 4.5% desde el 5,5%, enfocándose en apoyar el crecimiento económico. El Banco Central Europeo, por su parte, ha reducido los tipos de interés al 3% durante el año buscando también estimular la economía de la Eurozona. En mercados emergentes, Turquía lideró las bajadas de tipos con una reducción de 250 puntos básicos. El Banco de Japón mantuvo su política monetaria ultra laxa, buscando alcanzar su objetivo de inflación del 2% a pesar de realizar una subida de tipos en el mes de Julio.

Respecto a las tensiones geopolíticas, la elección de Lai Ching-te en Taiwán intensificó las tensiones con China, que declaró que se podía calificar este hecho como una cuestión de "guerra o paz". Por su parte, el conflicto en Ucrania ha continuado afectando la estabilidad global ya que sigue siendo una fuente de incertidumbre respecto a cuál pueda ser su conclusión, especialmente tras la elección de Donald Trump. En oriente medio, las tensiones entre Israel y Hamas, con la intervención de Irán, se intensificaron llevando a una mayor inestabilidad militar en la región tras la invasión del Líbano por parte de Israel. Por otro lado, y en relación con el calentamiento global, la cumbre climática COP29 en Sudáfrica llegó a una conclusión sin precedentes respecto a los compromisos a adoptar en las principales economías para reducir las emisiones, con el cono sur exigiendo fondos equitativos para poder avanzar en la transición energética.



CLASE 8.^a



OP4569308

Respecto al mercado de renta fija, el año ha sido positivo, con rentabilidades atractivas en los bonos. Los recortes de tipos de la Reserva Federal han contribuido a un entorno favorable para estos mercados. Los bonos corporativos han tenido el mejor comportamiento, y dentro de estos, los bonos de alto rendimiento (high yield) han subido alrededor de un 8% en el conjunto del año tanto en EEUU como en Europa. El índice Bloomberg de bonos del Tesoro de EE.UU. tuvo una rentabilidad positiva del 0,6% en el año, a pesar de sufrir pérdidas del 1,5% en diciembre. El índice Bloomberg de crédito americano de grado de inversión tuvo una rentabilidad del 2% en 2024, mientras que su equivalente europeo subió un 4,7%.

Los mercados bursátiles por su parte han tenido un año espectacular, impulsados por el fuerte crecimiento económico y el cambio de la dirección de la política monetaria por parte de los principales bancos centrales (excepto el de Japón). El sector tecnológico, y particularmente las compañías relacionadas con la inteligencia artificial, han sido las más beneficiadas. El S&P 500 y el Nasdaq Composite han tenido comportamientos positivos muy sólidos en el año de un +23,31% el primero y un +28,64% el segundo. Las bolsas se han visto apoyadas por la combinación de una progresiva reducción de la inflación, la flexibilización monetaria, la fortaleza de la economía de EE.UU. y el optimismo sobre la comercialización y expansión del negocio de la inteligencia artificial. La importancia de esta última ha impulsado las rentabilidades de las acciones vinculadas a este segmento con una subida del 50,5% en el índice NYSE FANG+, que incluye a las diez empresas tecnológicas más importantes en EE.UU. Los sectores de salud e inmobiliario, sin embargo, han visto subidas más modestas, reflejando su naturaleza defensiva.

En Europa, el índice EuroStoxx 50 ha tenido un comportamiento positivo en el año (+8,28%), pero lejos de las bolsas norteamericanas. En la Eurozona la disparidad de comportamiento de sus bolsas en 2024 ha sido elevada, con el CAC 40 cayendo un -2,15% y el IBEX35 subiendo un +14,78% y el DAX alemán un +18,85%, reflejando una expectativa de consolidación de la producción industrial junto con el crecimiento de las exportaciones. Por último, el MIB italiano subió un 12,63%. En Japón, el índice Nikkei 225 ha registrado en el año un +19,22%, apoyado por un mejor entorno económico y con el respaldo de los sectores tecnológico y manufacturero.

Respecto a otras clases de activos, el oro ha subido en el año un +20,30% apoyado por la caída de los tipos de interés en EE.UU., las fuertes compras por parte de los bancos centrales y un renovado interés de los inversores minoristas, en un contexto de riesgo geopolítico elevado. Por su parte, los activos digitales como Bitcoin y Ethereum también han tenido subidas significativas. En el caso del Bitcoin se alcanzaron máximos históricos, impulsados por una adopción más amplia de los inversores, la aprobación regulatoria de los ETFs de Bitcoin en EEUU y las elecciones americanas. El dólar se ha apreciado en el año entre un 7% y un 11% frente a las principales divisas globales, reflejando la fortaleza del billete verde y de su economía junto con un ciclo de tipos más adelantado en EEUU. Las materias primas han tenido comportamientos dispares con algunos metales industriales, el gas y ciertos productos agrícolas en territorio negativo de rentabilidad en el conjunto del año, siendo el petróleo y el previamente mencionado oro, las materias primas que logran terminar el conjunto del año en rentabilidades positivas.

En la asignación de activos el panorama para el año 2025 es atractivo. A pesar del buen comportamiento de las bolsas durante el año 2024, el crecimiento económico, los beneficios empresariales, el gasto del consumidor y el entorno de tipos favorece un comienzo de año atractivo para los activos de riesgo. Aun así, la política abre nuevos riesgos, por lo que no descartamos la necesidad de un enfoque más táctico a lo largo de las próximas semanas. El crecimiento nominal mantiene el crecimiento de los beneficios, y, aunque podamos sufrir reveses en los tipos largos, la retórica de los Bancos Centrales y la caída del precio del petróleo deberían limitar los daños, mientras que la ampliación del crecimiento permite un entorno de diferenciales de crédito y periféricos, favorable.

Esperamos una mayor pendiente de la curva de tipos, provocada por una ligera bajada de los cortos y unos largos presionando al alza. Esto debería recoger un entorno de crecimiento resiliente y una inflación controlada, aunque a niveles más altos que en anteriores ciclos. La política abre varios escenarios de "cara o cruz" no siendo posible anticipar el resultado. La toma de posesión de Donald Trump y las distintas alternativas que pueda adoptar marcaran los próximos meses.



CLASE 8.^a
Escribir aquí



OP4569309

Si vemos una versión de Trump desreguladora y con bajadas de impuestos favorecerá a los mercados en general, especialmente a la divisa y a la renta variable, aunque con un difícil equilibrio con el mercado americano de deuda que se tensionará incorporando presión a la renta variable. Si vemos la versión más enfocada en política anti inmigratoria y de aplicación de aranceles de forma brusca podremos asistir a una corrección fuerte de las bolsas en base a una preocupación tanto por el crecimiento como por el efecto sobre los precios. En cualquier caso, pensamos que estas fuerzas contrarias limitarán la propia actuación de políticas económicas muy agresivas.

Uso de instrumentos financieros por el Fondo

Dada su actividad, el uso de instrumentos financieros por el Fondo (véase Nota 4) está destinado a la consecución de su objeto social, ajustando sus objetivos y políticas de gestión de los riesgos de precio, crédito, liquidez, sostenibilidad y riesgo de flujos de caja de acuerdo a los límites y coeficientes establecidos por la normativa vigente (Ley 35/2003, Real Decreto 1.082/2012, y Circulares correspondientes emitidas por la Comisión Nacional del Mercado de Valores), así como la política de inversión establecida en su folleto.

Las inversiones subyacentes a este producto financiero no tienen en cuenta los criterios de la UE para las actividades económicas medioambientalmente sostenibles.

Acontecimientos importantes ocurridos después del cierre del ejercicio 2024

Nada que reseñar distinto de lo comentado en la Memoria.

Investigación y desarrollo y Medio Ambiente

El Fondo no ha desarrollado ninguna actividad en materia de investigación y desarrollo durante el ejercicio 2024.

Adicionalmente, dada la actividad a la que se dedica el Fondo, el mismo no tiene gastos, activos, provisiones o contingencias de naturaleza medioambiental que pudieran ser significativos en relación con el patrimonio, la situación financiera y los resultados del mismo. Por este motivo no se incluyen desgloses específicos en la presente memoria respecto a información de cuestiones medioambientales, lo que no necesariamente significa que los riesgos y oportunidades de sostenibilidad en las decisiones de inversión en el marco de su actividad descrita en la Nota 1 no puedan llegar a ser significativos.

Adquisición de acciones propias

No aplicable.

Información sobre el periodo medio de pago a proveedores en operaciones comerciales

Nada que reseñar distinto de lo comentado en la Memoria (véase Nota 7).