

**CaixaBank Master Renta
Fija Advised By,
Fondo de Inversión**

Cuentas anuales del ejercicio
terminado el 31 de diciembre
de 2020 e Informe de Gestión,
junto con el Informe de Auditoría
Independiente

INFORME DE AUDITORÍA DE CUENTAS ANUALES EMITIDO POR UN AUDITOR INDEPENDIENTE

A los Partícipes de CaixaBank Master Renta Fija Advised By, Fondo de Inversión, por encargo del Consejo de Administración de Caixabank Asset Management, Sociedad Gestora de Instituciones de Inversión Colectiva, S.A.U. (en adelante, la Sociedad Gestora):

Informe sobre las cuentas anuales

Opinión

Hemos auditado las cuentas anuales de CaixaBank Master Renta Fija Advised By, Fondo de Inversión (en adelante, el Fondo), que comprenden el balance a 31 de diciembre de 2020, la cuenta de pérdidas y ganancias, el estado de cambios en el patrimonio neto y la memoria correspondientes al ejercicio terminado en dicha fecha.

En nuestra opinión, las cuentas anuales adjuntas expresan, en todos los aspectos significativos, la imagen fiel del patrimonio y de la situación financiera del Fondo a 31 de diciembre de 2020, así como de sus resultados correspondientes al ejercicio terminado en dicha fecha, de conformidad con el marco normativo de información financiera que resulta de aplicación (que se identifica en la nota 2.a de la memoria) y, en particular, con los principios y criterios contables contenidos en el mismo.

Fundamento de la opinión

Hemos llevado a cabo nuestra auditoría de conformidad con la normativa reguladora de la actividad de auditoría de cuentas vigente en España. Nuestras responsabilidades de acuerdo con dichas normas se describen más adelante en la sección *Responsabilidades del auditor en relación con la auditoría de las cuentas anuales* de nuestro informe.

Somos independientes del Fondo de conformidad con los requerimientos de ética, incluidos los de independencia, que son aplicables a nuestra auditoría de las cuentas anuales en España según lo exigido por la normativa reguladora de la actividad de auditoría de cuentas. En este sentido, no hemos prestado servicios distintos a los de la auditoría de cuentas ni han concurrido situaciones o circunstancias que, de acuerdo con lo establecido en la citada normativa reguladora, hayan afectado a la necesaria independencia de modo que se haya visto comprometida.

Consideramos que la evidencia de auditoría que hemos obtenido proporciona una base suficiente y adecuada para nuestra opinión.

Cuestiones clave de la auditoría

Las cuestiones clave de la auditoría son aquellas cuestiones que, según nuestro juicio profesional, han sido de la mayor significatividad en nuestra auditoría de las cuentas anuales del periodo actual. Estas cuestiones han sido tratadas en el contexto de nuestra auditoría de las cuentas anuales en su conjunto, y en la formación de nuestra opinión sobre éstas, y no expresamos una opinión por separado sobre esas cuestiones.

Existencia y valoración de la cartera de inversiones financieras

Descripción

Tal y como se describe en la nota 1 de la memoria adjunta, el Fondo tiene por objeto la captación de fondos, bienes o derechos del público para gestionarlos e invertirlos en bienes, derechos, valores u otros instrumentos financieros, siempre que el rendimiento del inversor se establezca en función de los resultados colectivos, por lo que la cartera de inversiones financieras supone un importe significativo del activo del Fondo al 31 de diciembre de 2020. Por este motivo, y considerando la relevancia de dicha cartera sobre su patrimonio y, consecuentemente, sobre el valor liquidativo del Fondo, hemos identificado la existencia y valoración de la cartera de inversiones financieras como cuestiones clave en nuestra auditoría.

Procedimientos aplicados en la auditoría

Con el fin de diseñar procedimientos de auditoría que sean adecuados, hemos obtenido conocimiento del control interno relevante para la auditoría mediante el entendimiento de los procesos y criterios utilizados por la sociedad gestora y, en particular, en relación a la existencia y valoración de los instrumentos que componen la cartera de inversiones financieras del Fondo.

Nuestros procedimientos de auditoría han incluido, entre otros, la solicitud de confirmaciones a la entidad depositaria, a las sociedades gestoras o a las contrapartes, según la naturaleza del instrumento financiero, para verificar la existencia de la totalidad de las posiciones que componen la cartera de inversiones financieras así como su concordancia con los registros del Fondo.

Adicionalmente, hemos realizado procedimientos sustantivos, en base selectiva, dirigidos a dar respuesta a la cuestión clave de valoración de la cartera de inversiones financieras incluyendo, en particular, el contraste de precios con fuente externa o mediante la utilización de datos observables de mercado para la totalidad de las posiciones de la cartera de inversiones financieras al 31 de diciembre de 2020.

El desglose de información en relación con los activos de la cartera de inversiones financieras está incluido en la nota 4 de la memoria de las cuentas anuales adjuntas.

Otra información: Informe de gestión

La otra información comprende exclusivamente el informe de gestión del ejercicio 2020, cuya formulación es responsabilidad de los administradores de la Sociedad Gestora del Fondo y no forma parte integrante de las cuentas anuales.

Nuestra opinión de auditoría sobre las cuentas anuales no cubre el informe de gestión. Nuestra responsabilidad sobre el informe de gestión, de conformidad con lo exigido por la normativa reguladora de la actividad de auditoría de cuentas, consiste en evaluar e informar sobre la concordancia del informe de gestión con las cuentas anuales, a partir del conocimiento de la entidad obtenido en la realización de la auditoría de las citadas cuentas, así como en evaluar e informar de si el contenido y presentación del informe de gestión son conformes a la normativa que resulta de aplicación. Si, basándonos en el trabajo que hemos realizado, concluimos que existen incorrecciones materiales, estamos obligados a informar de ello.

Sobre la base del trabajo realizado, según lo descrito en el párrafo anterior, la información que contiene el informe de gestión concuerda con la de las cuentas anuales del ejercicio 2020 y su contenido y presentación son conformes a la normativa que resulta de aplicación.

Responsabilidad de los administradores y del comité de auditoría de la Sociedad Gestora del Fondo en relación con las cuentas anuales

Los administradores de la Sociedad Gestora del Fondo son responsables de formular las cuentas anuales adjuntas, de forma que expresen la imagen fiel del patrimonio, de la situación financiera y de los resultados del Fondo, de conformidad con el marco normativo de información financiera aplicable a la entidad en España, y del control interno que consideren necesario para permitir la preparación de cuentas anuales libres de incorrección material, debida a fraude o error.

En la preparación de las cuentas anuales, los administradores de la Sociedad Gestora del Fondo son responsables de la valoración de la capacidad del Fondo para continuar como empresa en funcionamiento, revelando, según corresponda, las cuestiones relacionadas con empresa en funcionamiento y utilizando el principio contable de empresa en funcionamiento excepto si los administradores de la Sociedad Gestora del Fondo tienen intención de liquidar el Fondo o de cesar sus operaciones, o bien no exista otra alternativa realista.

El comité de auditoría de la Sociedad Gestora del Fondo es responsable de la supervisión del proceso de elaboración y presentación de las cuentas anuales.

Responsabilidades del auditor en relación con la auditoría de las cuentas anuales

Nuestros objetivos son obtener una seguridad razonable de que las cuentas anuales en su conjunto están libres de incorrección material, debida a fraude o error, y emitir un informe de auditoría que contiene nuestra opinión.

Seguridad razonable es un alto grado de seguridad, pero no garantiza que una auditoría realizada de conformidad con la normativa reguladora de la actividad de auditoría de cuentas vigente en España siempre detecte una incorrección material cuando existe. Las incorrecciones pueden deberse a fraude o error y se consideran materiales si, individualmente o de forma agregada, puede preverse razonablemente que influyan en las decisiones económicas que los usuarios toman basándose en las cuentas anuales.

En el Anexo I de este informe de auditoría se incluye una descripción más detallada de nuestras responsabilidades en relación con la auditoría de las cuentas anuales. Esta descripción que se encuentra en el citado Anexo I es parte integrante de nuestro informe de auditoría.

Informe sobre otros requerimientos legales y reglamentarios

Informe adicional para el comité de auditoría de la Sociedad Gestora del Fondo

La opinión expresada en este informe es coherente con lo manifestado en nuestro informe adicional para el comité de auditoría de la Sociedad Gestora del Fondo de fecha 26 de marzo de 2021.

Periodo de contratación

El Consejo de Administración de la Sociedad Gestora del Fondo celebrado el 26 de marzo de 2019 nos nombró como auditores por un período de 3 años, contados a partir del ejercicio finalizado el 31 de diciembre de 2018, es decir, para los ejercicios 2019, 2020 y 2021, y hemos venido realizando el trabajo de auditoría de cuentas de forma ininterrumpida desde entonces; y por tanto, también desde el ejercicio finalizado el 31 de diciembre de 2020, año en que el Fondo se ha convertido en una Entidad de Interés Público.

DELOITTE, S.L.
Inscrita en el R.O.A.C. nº S0692



Jordi Montalbo
Inscrito en el R.O.A.C. nº 17529

26 de marzo de 2021

**Col·legi
de Censors Jurats
de Comptes
de Catalunya**

DELOITTE, S.L.

2021 Núm. 20/21/01780

IMPORT COL·LEGAL: 96,00 EUR

Informe d'auditoria de comptes subjecte
a la normativa d'auditoria de comptes
espanyola o internacional

Anexo I de nuestro informe de auditoría

Adicionalmente a lo incluido en nuestro informe de auditoría, en este Anexo incluimos nuestras responsabilidades respecto a la auditoría de las cuentas anuales.

Responsabilidades del auditor en relación con la auditoría de las cuentas anuales

Como parte de una auditoría de conformidad con la normativa reguladora de la actividad de auditoría de cuentas vigente en España, aplicamos nuestro juicio profesional y mantenemos una actitud de escepticismo profesional durante toda la auditoría. También:

- Identificamos y valoramos los riesgos de incorrección material en las cuentas anuales, debida a fraude o error, diseñamos y aplicamos procedimientos de auditoría para responder a dichos riesgos y obtenemos evidencia de auditoría suficiente y adecuada para proporcionar una base para nuestra opinión. El riesgo de no detectar una incorrección material debida a fraude es más elevado que en el caso de una incorrección material debida a error, ya que el fraude puede implicar colusión, falsificación, omisiones deliberadas, manifestaciones intencionadamente erróneas, o la elusión del control interno.
- Obtenemos conocimiento del control interno relevante para la auditoría con el fin de diseñar procedimientos de auditoría que sean adecuados en función de las circunstancias, y no con la finalidad de expresar una opinión sobre la eficacia del control interno de la Sociedad Gestora del Fondo.
- Evaluamos si las políticas contables aplicadas son adecuadas y la razonabilidad de las estimaciones contables y la correspondiente información revelada por los administradores de la Sociedad Gestora del Fondo.
- Concluimos sobre si es adecuada la utilización, por los administradores de la Sociedad Gestora del Fondo, del principio contable de empresa en funcionamiento y, basándonos en la evidencia de auditoría obtenida, concluimos sobre si existe o no una incertidumbre material relacionada con hechos o con condiciones que pueden generar dudas significativas sobre la capacidad del Fondo para continuar como empresa en funcionamiento. Si concluimos que existe una incertidumbre material, se requiere que llamemos la atención en nuestro informe de auditoría sobre la correspondiente información revelada en las cuentas anuales o, si dichas revelaciones no son adecuadas, que expresemos una opinión modificada. Nuestras conclusiones se basan en la evidencia de auditoría obtenida hasta la fecha de nuestro informe de auditoría. Sin embargo, los hechos o condiciones futuros pueden ser la causa de que el Fondo deje de ser una empresa en funcionamiento.
- Evaluamos la presentación global, la estructura y el contenido de las cuentas anuales, incluida la información revelada, y si las cuentas anuales representan las transacciones y hechos subyacentes de un modo que logran expresar la imagen fiel.

Nos comunicamos con el comité de auditoría de la Sociedad Gestora del Fondo en relación con, entre otras cuestiones, el alcance y el momento de realización de la auditoría planificados y los hallazgos significativos de la auditoría, así como cualquier deficiencia significativa del control interno que identificamos en el transcurso de la auditoría.

También proporcionamos al comité de auditoría de la Sociedad Gestora del Fondo una declaración de que hemos cumplido los requerimientos de ética aplicables, incluidos los de independencia, y nos hemos comunicado con la misma para informar de aquellas cuestiones que razonablemente puedan suponer una amenaza para nuestra independencia y, en su caso, de las correspondientes salvaguardas.

Entre las cuestiones que han sido objeto de comunicación al comité de auditoría de la Sociedad Gestora del Fondo, determinamos las que han sido de la mayor significatividad en la auditoría de las cuentas anuales del periodo actual y que son, en consecuencia, las cuestiones clave de la auditoría.

Describimos esas cuestiones en nuestro informe de auditoría salvo que las disposiciones legales o reglamentarias prohíban revelar públicamente la cuestión.



001582008

CLASE 8.^a

CAIXABANK MASTER RENTA FIJA ADVISED BY, FONDO DE INVERSIÓN

BALANCES AL 31 DE DICIEMBRE DE 2020 Y 2019

(Euros)

ACTIVO	31-12-2020	31-12-2019 (*)	PATRIMONIO Y PASIVO	31-12-2020	31-12-2019 (*)
ACTIVO NO CORRIENTE	-	-	PATRIMONIO ATRIBUIDO A PARTICIPES O ACCIONISTAS	1.373.510.273,08	958.803.011,98
Inmovilizado Intangible	-	-	Fondos reembolsables atribuidos a participes o accionistas	1.373.510.273,08	958.803.011,98
Inmovilizado material	-	-	Capital	-	-
Bienes inmuebles de uso propio	-	-	Participes	1.385.402.711,44	949.215.359,26
Mobiliario y enseres	-	-	Prima de emisión	-	-
Activos por impuesto diferido	-	-	Reservas	(2.550,25)	(2.550,25)
ACTIVO CORRIENTE	1.377.098.767,78	959.395.860,48	(Acciones propias)	-	-
Deudores	17.266.163,16	1.784.009,46	Resultados de ejercicios anteriores	-	-
Cartera de inversiones financieras	1.141.128.054,36	829.607.054,17	Otras aportaciones de socios	-	-
Cartera interior	-	-	Resultado del ejercicio	(11.889.888,11)	9.590.202,97
Valores representativos de deuda	-	-	(Dividendo a cuenta)	-	-
Instrumentos de patrimonio	-	-	Ajustes por cambios de valor en inmovilizado material de uso propio	-	-
Instituciones de Inversión Colectiva	-	-	Otro patrimonio atribuido	-	-
Depósitos en EECC	-	-			
Derivados	-	-	PASIVO NO CORRIENTE	-	-
Otros	-	-	Provisiones a largo plazo	-	-
Cartera exterior	1.143.525.258,48	829.392.557,56	Deudas a largo plazo	-	-
Valores representativos de deuda	676.029.811,61	590.804.174,88	Pasivos por impuesto diferido	-	-
Instrumentos de patrimonio	-	-			
Instituciones de Inversión Colectiva	467.450.840,26	238.586.716,58	PASIVO CORRIENTE	3.588.494,70	592.848,50
Depósitos en EECC	-	-	Provisiones a corto plazo	-	-
Derivados	44.606,61	1.666,10	Deudas a corto plazo	-	-
Otros	-	-	Acreeedores	658.510,26	589.427,15
Intereses de la cartera de inversión	(2.397.204,12)	214.496,61	Pasivos financieros	-	-
Inversiones morosas, dudosas o en litigio	-	-	Derivados	2.929.984,44	3.421,35
Periodificaciones	-	-	Periodificaciones	-	-
Tesorería	218.704.550,26	128.004.796,85			
TOTAL ACTIVO	1.377.098.767,78	959.395.860,48	TOTAL PATRIMONIO Y PASIVO	1.377.098.767,78	959.395.860,48
CUENTAS DE ORDEN					
CUENTAS DE COMPROMISO	711.483.334,71	40.792.407,62			
Compromisos por operaciones largas de derivados	46.476.321,16	32.582.820,09			
Compromisos por operaciones cortas de derivados	665.007.013,55	8.209.587,53			
OTRAS CUENTAS DE ORDEN	-	-			
Valores cedidos en préstamo por la IIC	-	-			
Valores aportados como garantía por la IIC	-	-			
Valores recibidos en garantía por la IIC	-	-			
Capital nominal no suscrito ni en circulación (SICAV)	-	-			
Pérdidas fiscales a compensar	-	-			
Otros	-	-			
TOTAL CUENTAS DE ORDEN	711.483.334,71	40.792.407,62			

(*) Se presenta, única y exclusivamente, a efectos comparativos.

Las Notas 1 a 9 descritas en la Memoria adjunta forman parte integrante del balance al 31 de diciembre de 2020.



CLASE 8.ª



001582009

CAIXABANK MASTER RENTA FIJA ADVISED BY, FONDO DE INVERSIÓN

CUENTAS DE PÉRDIDAS Y GANANCIAS
CORRESPONDIENTES A LOS EJERCICIOS TERMINADOS
EL 31 DE DICIEMBRE DE 2020 Y 2019

(Euros)

	2020	2019 (*)
Comisiones de descuento por suscripciones y/o reembolsos	-	-
Comisiones retrocedidas a la IIC	-	-
Gastos de Personal	-	-
Otros gastos de explotación	(6.283.075,33)	(2.499.636,00)
Comisión de gestión	(5.647.138,02)	(2.229.198,40)
Comisión depositario	(564.713,83)	(222.919,96)
Ingreso/gasto por compensación compartimento	-	-
Otros	(71.223,48)	(47.517,64)
Amortización del inmovilizado material	-	-
Excesos de provisiones	-	-
Deterioro y resultados por enajenaciones de inmovilizado	-	-
RESULTADO DE EXPLOTACIÓN	(6.283.075,33)	(2.499.636,00)
Ingresos financieros	23.783.996,36	86.872.769,70
Gastos financieros	(143.448,52)	(85.955,48)
Variación del valor razonable en instrumentos financieros	(41.204.789,73)	(14.162.674,17)
Por operaciones de la cartera interior	-	-
Por operaciones de la cartera exterior	(41.204.789,73)	(14.162.674,17)
Por operaciones con derivados	-	-
Otros	-	-
Diferencias de cambio	(1.437.196,90)	291.170,15
Deterioro y resultado por enajenaciones de instrumentos financieros	13.394.626,01	(60.728.566,63)
Deterioros	-	-
Resultados por operaciones de la cartera interior	5.664,18	119.059,20
Resultados por operaciones de la cartera exterior	10.068.453,64	(53.813.634,02)
Resultados por operaciones con derivados	3.321.357,13	(7.033.991,81)
Otros	(848,94)	-
RESULTADO FINANCIERO	(5.606.812,78)	12.186.743,57
RESULTADO ANTES DE IMPUESTOS	(11.889.888,11)	9.687.107,57
Impuesto sobre beneficios	-	(96.904,60)
RESULTADO DEL EJERCICIO	(11.889.888,11)	9.590.202,97

(*) Se presenta, única y exclusivamente, a efectos comparativos.

Las Notas 1 a 9 descritas en la Memoria adjunta forman parte integrante de la cuenta de pérdidas y ganancias correspondiente al ejercicio anual terminado el 31 de diciembre de 2020.



CLASE 8.ª
Asociación de Ahorradores de España



001582010

CAIXABANK MASTER RENTA FIJA ADVISED BY, FONDO DE INVERSIÓN

Estados de cambios en el patrimonio neto correspondientes a los ejercicios terminados al 31 de diciembre de 2020 y 2019

A) Estados de ingresos y gastos reconocidos correspondientes a los ejercicios terminados el 31 de diciembre de 2020 y 2019:

	Euros	
	2020	2019 (*)
Resultado de la cuenta de pérdidas y ganancias	(11.889.888,11)	9.590.202,97
Total ingresos y gastos imputados directamente en el patrimonio atribuido a partícipes o accionistas	-	-
Total transferencias a la cuenta de pérdidas y ganancias	-	-
Total de ingresos y gastos reconocidos	(11.889.888,11)	9.590.202,97

(*) Se presenta, única y exclusivamente, a efectos comparativos.



CLASE 8.ª



001582011

B) Estados totales de cambios en el patrimonio neto correspondientes a los ejercicios terminados el 31 de diciembre de 2020 y 2019:

	Euros											
	Capital	Participes	Prima de emisión	Reservas	(Acciones propias)	Resultados de ejercicios anteriores	Otras aportaciones de socios	Resultado del ejercicio	(Dividendo a cuenta)	Ajustes por cambios de valor en movim. material de uso propio	Otro patrimonio atribuido	Total
Total ingresos y gastos reconocidos	-	-	-	-	-	-	-	9.590.202,97	-	-	-	9.590.202,97
Aplicación del resultado del ejercicio	-	-	-	-	-	-	-	-	-	-	-	-
Operaciones con participes	-	1.000.381.545,51	-	-	-	-	-	-	-	-	-	1.000.381.545,51
Suscripciones	-	(51.166.186,25)	-	-	-	-	-	-	-	-	-	(51.166.186,25)
Reembolsos	-	-	-	(2.550,25)	-	-	-	-	-	-	-	(2.550,25)
Otras variaciones del patrimonio	-	-	-	-	-	-	-	-	-	-	-	-
Adición por Fusión	-	-	-	-	-	-	-	-	-	-	-	-
Saldos al 31 de diciembre de 2019 (*)	-	949.215.355,26	-	(2.550,25)	-	-	-	9.590.202,97	-	-	-	956.803.011,98
Ajustes por cambios de criterio	-	-	-	-	-	-	-	-	-	-	-	-
Ajustes por errores	-	-	-	-	-	-	-	-	-	-	-	-
Saldos ajustados al inicio del ejercicio 2020	-	949.215.355,26	-	(2.550,25)	-	-	-	9.590.202,97	-	-	-	956.803.011,98
Total ingresos y gastos reconocidos	-	-	-	-	-	-	-	(11.869.885,11)	-	-	-	(11.869.885,11)
Aplicación del resultado del ejercicio	-	9.590.202,97	-	-	-	-	-	(9.590.202,97)	-	-	-	-
Operaciones con participes	-	832.540.165,24	-	-	-	-	-	-	-	-	-	832.540.165,24
Suscripciones	-	(405.943.019,03)	-	-	-	-	-	-	-	-	-	(405.943.019,03)
Reembolsos	-	-	-	-	-	-	-	-	-	-	-	-
Otras variaciones del patrimonio	-	-	-	-	-	-	-	-	-	-	-	-
Adición por Fusión	-	-	-	-	-	-	-	-	-	-	-	-
Saldos al 31 de diciembre de 2020	-	1.385.402.711,44	-	(2.550,25)	-	-	-	(11.869.885,11)	-	-	-	1.373.510.273,08

(*) Se presenta, única y exclusivamente, a efectos comparativos.

Las Notas 1 a 9 descritas en la Memoria adjunta forman parte integrante del estado de cambios en el patrimonio neto correspondiente al ejercicio anual terminado el 31 de diciembre de 2020.



CLASE 8.ª
INVERSIÓN



001582012

CaixaBank Master Renta Fija Advised By, Fondo de Inversión

**Memoria
correspondiente al ejercicio anual terminado
el 31 de diciembre de 2020**

1. Reseña del Fondo

CaixaBank Master Renta Fija Advised By, Fondo de Inversión (en adelante, el Fondo) se constituyó el 30 de abril de 2019. El Fondo se encuentra sujeto a lo dispuesto en la Ley 35/2003, de 4 de noviembre, de Instituciones de Inversión Colectiva y sus posteriores modificaciones, así como a lo dispuesto en el Real Decreto 1.082/2012, de 13 de julio y sus sucesivas modificaciones por el que se reglamenta dicha ley y en la restante normativa aplicable.

El Fondo figura inscrito en el registro administrativo específico de la Comisión Nacional del Mercado de Valores con el número 5.381, en la categoría de armonizados conforme a la definición establecida en el artículo 13 del Real Decreto 1.082/2012.

El objeto del Fondo es la captación de fondos, bienes o derechos del público para gestionarlos e invertirlos en bienes, derechos, valores u otros instrumentos financieros, siempre que el rendimiento del inversor se establezca en función de los resultados colectivos. Dada la actividad a la que se dedica el Fondo, el mismo no tiene gastos, activos, provisiones o contingencias de naturaleza medioambiental que pudieran ser significativos en relación con el patrimonio, la situación financiera y los resultados del mismo. Por este motivo no se incluyen desgloses específicos en la presente memoria de las cuentas anuales respecto a la información de cuestiones medioambientales.

La política de inversión del Fondo se encuentra definida en el Folleto que se encuentra registrado y a disposición del público en el registro correspondiente de la Comisión Nacional del Mercado de Valores.

Según se indica en la Nota 7, la gestión y administración del Fondo están encomendadas a Caixabank Asset Management, Sociedad Gestora de Instituciones de Inversión Colectiva, S.A.U., entidad perteneciente al Grupo CaixaBank.

Los valores mobiliarios están bajo la custodia de Cecabank, S.A. (Grupo CECA), entidad depositaria del Fondo (véase Nota 4).

La sociedad gestora del Fondo ha firmado un contrato de asesoramiento para determinadas inversiones del Fondo con Amundi Asset Management. Los gastos derivados de dicho contrato serán soportados por la sociedad gestora. Particularmente, se ha firmado este contrato de asesoramiento para las inversiones de renta fija del universo de Estados Unidos.



CLASE 8.ª



001582013

2. Bases de presentación de las cuentas anuales

a) Imagen fiel

Las cuentas anuales han sido obtenidas de los registros contables del Fondo y se formulan de acuerdo con el marco normativo de información financiera que resulta de aplicación al Fondo, que es el establecido en la Circular 3/2008, de 11 de septiembre, de la Comisión Nacional del Mercado de Valores, sobre normas contables, cuentas anuales y estados de información reservada de las instituciones de inversión colectiva, que constituye el desarrollo y adaptación, para las instituciones de inversión colectiva, de lo previsto en el Código de Comercio, Ley de Sociedades de Capital, Plan General de Contabilidad y normativa legal específica que le resulta de aplicación, de forma que muestran la imagen fiel del patrimonio y de la situación financiera del Fondo al 31 de diciembre de 2020 y de los resultados de sus operaciones que se han generado durante el ejercicio terminado en esa fecha.

Las cuentas anuales del Fondo, que han sido formuladas por los Administradores de su sociedad gestora, se encuentran pendientes de su aprobación por el Consejo de Administración de la mencionada sociedad gestora (véase Nota 1). No obstante, se estima que dichas cuentas anuales serán aprobadas sin cambios.

b) Principios contables

En la preparación de las cuentas anuales se han seguido los principios contables y normas de valoración descritos en la Nota 3. No existe ningún principio contable o norma de valoración de carácter obligatorio que, teniendo un efecto significativo en las cuentas anuales, se haya dejado de aplicar en su preparación.

Los resultados y la determinación del patrimonio son sensibles a los principios y políticas contables, criterios de valoración y estimaciones seguidos por los Administradores de la sociedad gestora del Fondo para la elaboración de las cuentas anuales.

En las cuentas anuales del Fondo se han utilizado ocasionalmente estimaciones realizadas por los Administradores de su sociedad gestora para cuantificar algunos de los activos, pasivos, ingresos, gastos y compromisos que figuran registrados en ellas. Básicamente, estas estimaciones se refieren, en su caso, a la evaluación del valor razonable de determinados instrumentos financieros y de posibles pérdidas por deterioro de determinados activos. A pesar de que estas estimaciones se han realizado sobre la base de la mejor información disponible al cierre del ejercicio 2020, es posible que acontecimientos que puedan tener lugar en el futuro obliguen a modificarlas (al alza o a la baja) en los próximos ejercicios, lo que se realizaría, en su caso, de forma prospectiva, de acuerdo con la normativa contable en vigor.

En todo caso, las inversiones del Fondo, cualquiera que sea su política de inversión, están sujetas a las fluctuaciones del mercado y otros riesgos inherentes a la inversión en valores (véase Nota 4), lo que puede provocar que el valor liquidativo de la participación fluctúe tanto al alza como a la baja.

c) Comparación de la información

La información contenida en estas cuentas anuales relativa al ejercicio 2019 se presenta única y exclusivamente, a efectos comparativos, junto con la información correspondiente al ejercicio 2020.

Adicionalmente, el Fondo se constituyó el 30 de abril de 2019, por lo que la cuenta de pérdidas y ganancias correspondiente al ejercicio terminado el 31 de diciembre de 2019 no refleja un año completo de actividad.



CLASE 8.ª

001582014



001582014

d) Agrupación de partidas

Determinadas partidas del balance, de la cuenta de pérdidas y ganancias y del estado de cambios en el patrimonio neto se presentan de forma agrupada para facilitar su comprensión, si bien, en determinados casos, se ha incluido información desagregada en las correspondientes notas de la memoria.

e) Cambios de criterios contables

Durante el ejercicio 2020 no se han producido cambios de criterios contables significativos respecto a los criterios aplicados en el ejercicio 2019.

f) Corrección de errores

En la elaboración de las cuentas anuales adjuntas no se ha detectado ningún error significativo que haya supuesto la reexpresión de los importes incluidos en las cuentas anuales del ejercicio 2019.

3. Normas de registro y valoración

En la elaboración de las cuentas anuales del Fondo correspondientes a los ejercicios 2020 y 2019 se han aplicado los siguientes principios, políticas contables y criterios de valoración:

a) Clasificación de los instrumentos financieros a efectos de presentación y valoración

i. Clasificación de los activos financieros

Los activos financieros se desglosan a efectos de presentación y valoración en los siguientes epígrafes del balance:

- Tesorería: este epígrafe incluye, en su caso, las cuentas o depósitos a la vista destinados a dar cumplimiento al coeficiente de liquidez, ya sea en el depositario, cuándo éste sea una entidad de crédito, o en caso contrario, la entidad de crédito designada en el Folleto. Asimismo se incluye, en su caso, las restantes cuentas corrientes o saldos que el Fondo mantenga en una institución financiera para poder desarrollar su actividad y, en su caso, el efectivo recibido por el Fondo en concepto de garantías aportadas.
- Cartera de inversiones financieras: se compone, en su caso, de los siguientes epígrafes, desglosados en cartera interior y cartera exterior. La totalidad de estos epígrafes se clasifican a efectos de valoración como "Activos financieros a valor razonable con cambios en pérdidas y ganancias":
 - Valores representativos de deuda: obligaciones y demás valores que supongan una deuda para su emisor, que devengan una remuneración consistente en un interés, implícito o explícito, establecido contractualmente, e instrumentados en títulos o en anotaciones en cuenta, cualquiera que sea el sujeto emisor.
 - Instrumentos de patrimonio: instrumentos financieros emitidos por otras entidades, tales como acciones y cuotas participativas, que tienen la naturaleza de instrumentos de capital para el emisor.



001582015

CLASE 8.ª

- Instituciones de Inversión Colectiva: incluye, en su caso, las participaciones en otras Instituciones de Inversión Colectiva.
- Depósitos en entidades de crédito (EECC): depósitos que el Fondo mantiene en entidades de crédito, a excepción de los saldos que se recogen en el epígrafe "Tesorería".
- Derivados: incluye, entre otros, el valor razonable de los contratos de futuros y forwards, el valor razonable de las primas pagadas por warrants y opciones compradas y el valor razonable de los contratos de permuta financiera que el Fondo tiene contratados, así como los derivados implícitos incorporados, en su caso, en los productos estructurados mantenidos por el Fondo.
- Otros: recoge, en su caso, las acciones y participaciones de las entidades de capital-riesgo reguladas en la Ley 22/2014, de 12 de noviembre, y sus posteriores modificaciones, así como importes correspondientes a otras operaciones no recogidas en los epígrafes anteriores.
- Intereses en la cartera de inversión: recoge, en su caso, la periodificación de los intereses activos de la cartera de inversiones financieras.
- Inversiones morosas, dudosas o en litigio: incluye, en su caso, y a los meros efectos de su clasificación contable, el valor en libros de las inversiones y periodificaciones acumuladas cuyo reembolso sea problemático y, en todo caso, de aquellas respecto a las cuales hayan transcurrido más de noventa días desde su vencimiento total o parcial.
- Deudores: recoge, en su caso, el efectivo depositado en concepto de garantía en los mercados correspondientes para poder realizar operaciones en los mismos y el total de derechos de crédito y cuentas deudoras que por cualquier concepto diferente a los anteriores ostente el Fondo frente a terceros. La totalidad de los deudores se clasifican a efectos de valoración como "Partidas a cobrar". Las pérdidas por deterioro de las "Partidas a cobrar" así como su reversión, se reconocen, en su caso, como un gasto o un ingreso, respectivamente, en el epígrafe "Deterioro y resultado por enajenaciones de instrumentos financieros - Deterioros" de la cuenta de pérdidas y ganancias.

ii. Clasificación de los pasivos financieros

Los pasivos financieros se desglosan a efectos de presentación y valoración en los siguientes epígrafes del balance:

- Deudas a largo/corto plazo: recoge, en su caso, las deudas contraídas con terceros por préstamos recibidos y otros débitos, así como deudas con entidades de crédito. Se clasifican a efectos de valoración como "Débitos y partidas a pagar".
- Derivados: incluye, entre otros, el valor razonable de los contratos de futuros y forwards, el valor razonable de las primas cobradas por warrants vendidos y opciones emitidas y el valor razonable de los contratos de permuta financiera que el Fondo tiene contratados, así como los derivados implícitos incorporados, en su caso, en los productos estructurados mantenidos por el Fondo. Se clasifican a efectos de su valoración como "Pasivos financieros a valor razonable con cambios en pérdidas y ganancias".
- Pasivos financieros: recoge, en su caso, pasivos distintos de derivados que han sido clasificados a efectos de su valoración como "Pasivos financieros a valor razonable con cambios en pérdidas y ganancias", tales como pasivos por venta de valores recibidos en préstamo.
- Acreedores: recoge, en su caso, cuentas a pagar y débitos, que no deban ser clasificados en otros epígrafes, incluidas las cuentas con las Administraciones Públicas y los importes pendientes de pago por comisiones de gestión y depósito. Se clasifican a efectos de valoración como "Débitos y partidas a pagar".



CLASE 8.ª



001582016

b) Reconocimiento y valoración de los activos y pasivos financieros

i. Reconocimiento y valoración de los activos financieros

Los activos financieros clasificados a efectos de valoración como "Partidas a cobrar", y los activos clasificados en el epígrafe "Tesorería", se valoran inicialmente, por su "valor razonable" (que salvo evidencia en contrario será el precio de la transacción), integrando los costes de transacción directamente atribuibles a la operación. Posteriormente, los activos se valoran por su coste amortizado, contabilizándose los intereses devengados en el epígrafe "Ingresos financieros" de la cuenta de pérdidas y ganancias mediante el método del tipo de interés efectivo. No obstante, si el efecto de no actualizar los flujos de efectivo no es significativo, aquellas partidas cuyo importe se espera recibir en un plazo inferior a un año se valoran a su valor nominal.

Los activos financieros clasificados a efectos de valoración como "Activos financieros a valor razonable con cambios en pérdidas y ganancias", se valoran inicialmente por su "valor razonable" (que salvo evidencia en contrario será el precio de la transacción), incluyendo los costes de transacción explícitos directamente atribuibles a la operación y excluyendo, en su caso, los intereses por aplazamiento de pago. Los intereses explícitos devengados desde la última liquidación se registran en el epígrafe "Cartera de inversiones financieras – Intereses de la cartera de inversión" del activo del balance. Posteriormente, los activos se valoran por su valor razonable, sin deducir los costes de transacción en que se pudiera incurrir en su enajenación. Los cambios que se produzcan en el valor razonable se imputan en la cuenta de pérdidas y ganancias (véase apartado 3.g.iii).

En todo caso, para la determinación del valor razonable de los activos financieros se atenderá a lo siguiente:

- Instrumentos de patrimonio cotizados: su valor razonable es el valor de mercado que resulta de aplicar el cambio oficial de cierre del día de referencia, si existe, o inmediato hábil anterior, o el cambio medio ponderado si no existiera precio oficial de cierre, utilizando el mercado más representativo por volumen de negociación.
- Valores no admitidos aún a cotización: su valor razonable se calcula mediante los cambios que resultan de cotizaciones de valores similares de la misma entidad procedentes de emisiones anteriores, teniendo en cuenta factores como las diferencias en sus derechos económicos.
- Valores representativos de deuda cotizados: su valor razonable es el precio de cotización en un mercado activo y siempre y cuando éste se obtenga de forma consistente. En el caso de que no esté disponible un precio de cotización, el valor razonable se corresponde con el precio de la transacción más reciente, siempre que no haya habido un cambio significativo en las circunstancias económicas desde el momento de la transacción. En este caso, se reflejarán las nuevas condiciones utilizando como referencia precios o tipos de interés y primas de riesgos actuales de instrumentos similares. En caso de no existencia de mercado activo, se aplicarán técnicas de valoración (precios suministrados por intermediarios, emisores o difusores de información, transacciones recientes de mercado disponibles, valor razonable en el momento actual de otros instrumentos que sea sustancialmente el mismo, modelos de descuento de flujos y valoración de opciones, en su caso) que sean de general aceptación y que utilicen en la medida de lo posible datos observables de mercado (en particular, la situación de tipos de interés y de riesgo de crédito del emisor).
- Valores representativos de deuda no cotizados: su valor razonable es el precio que iguala el rendimiento interno de la inversión a los tipos de interés de mercado vigentes en cada momento de la deuda pública, incrementado en una prima o margen determinada en el momento de la adquisición de los valores.
- Instrumentos de patrimonio no cotizados: su valor razonable se calcula tomando como referencia el valor teórico contable que corresponda a dichas inversiones en el patrimonio contable ajustado de la entidad



CLASE 8.^a



001582017

participada, corregido en el importe de las plusvalías o minusvalías tácitas, netas de impuestos, que hubieran sido identificadas y calculadas en el momento de la adquisición, y que subsistan en el momento de la valoración.

- Depósitos en entidades de crédito y adquisiciones temporales de activos: su valor razonable se calcula, generalmente, de acuerdo al precio que iguale el rendimiento interno de la inversión a los tipos de mercado vigentes en cada momento, sin perjuicio de otras consideraciones, como las condiciones de cancelación anticipada o de riesgo de crédito de la entidad.

- Acciones o participaciones en otras instituciones de inversión colectiva y entidades de capital-riesgo: su valor razonable es el valor liquidativo del día de referencia. De no existir, se utilizará el último valor liquidativo disponible. En el caso de que se encuentren admitidas a negociación en un mercado o sistema multilateral de negociación, se valorarán a su valor de cotización del día de referencia, siempre que sea representativo. Para las inversiones en IIC de inversión libre, IIC de inversión libre e IIC extranjeras similares, según los artículos 73 y 74 del Real Decreto 1.082/2012, se utilizan, en su caso, valores liquidativos estimados.

- Instrumentos financieros derivados: si están negociados en mercados regulados, su valor razonable es el que resulta de aplicar el cambio oficial de cierre del día de referencia. En el caso de que el mercado no sea suficientemente líquido o se trate de instrumentos derivados no negociados en mercados regulados o sistemas multilaterales de negociación, se valorarán mediante la aplicación de métodos o modelos de valoración adecuados y reconocidos conforme a lo estipulado en la Circular 6/2010, de 21 de diciembre, de la Comisión Nacional del Mercado de Valores.

ii. Reconocimiento y valoración de los pasivos financieros

Los pasivos financieros clasificados a efectos de valoración como "Débitos y partidas a pagar", se valoran inicialmente por su "valor razonable" (que salvo evidencia en contrario será el precio de la transacción) integrando los costes de transacción directamente atribuibles a la operación. Posteriormente, los pasivos se valoran por su coste amortizado, contabilizándose los intereses devengados en el epígrafe "Gastos financieros" de la cuenta de pérdidas y ganancias mediante el método del tipo de interés efectivo. No obstante, si el efecto de no actualizar los flujos de efectivo no es significativo, aquellas partidas cuyo importe se espera pagar en un plazo inferior a un año se valoran a su valor nominal.

Los pasivos financieros clasificados a efectos de valoración como "Pasivos financieros a valor razonable con cambios en pérdidas y ganancias", se valoran inicialmente por su "valor razonable" (que salvo evidencia en contrario será el precio de la transacción) incluyendo los costes de transacción directamente atribuibles a la operación. Posteriormente, los pasivos se valoran por su valor razonable, sin deducir los costes de transacción en que se pudiera incurrir en su baja. Los cambios que se produzcan en el valor razonable se imputan en la cuenta de pérdidas y ganancias (véase apartado 3.g.iii).

En particular, en el caso de la financiación por venta de valores recibidos en préstamo y pasivos surgidos por venta en firme de activos adquiridos temporalmente o activos aportados en garantía, se atenderá, en su caso, al valor razonable de los activos a recomprar para hacer frente a la devolución del préstamo o restitución de los activos adquiridos bien temporalmente o bien aportados en garantía.



CLASE 8.ª



001582018

c) Baja del balance de los activos y pasivos financieros

El tratamiento contable de las transferencias de activos financieros está condicionado por la forma en que se traspasan a terceros los riesgos y beneficios asociados a los activos que se transfieren:

1. Si los riesgos y beneficios se traspasan sustancialmente a terceros – caso de las ventas incondicionales (que constituyen el supuesto habitual) o de las ventas con pacto de recompra por su valor razonable en la fecha de la recompra –, el activo financiero transferido se dará de baja del balance. La diferencia entre la contraprestación recibida neta de los costes de transacción atribuibles, considerando cualquier nuevo activo obtenido menos cualquier pasivo asumido, y el valor en libros del activo financiero, determinará así la ganancia o pérdida surgida al dar de baja dicho activo.

Se darán de baja los activos en los que concurra un deterioro notorio e irrecuperable después de su inversión con cargo a la cuenta de pérdidas y ganancias.

2. Si se retienen sustancialmente los riesgos y beneficios asociados al activo financiero transferido – caso de las ventas de activos financieros con pacto de recompra por un precio fijo o por el precio de venta más un interés, de los contratos de préstamo de valores en los que el prestatario tiene la obligación de devolver los mismos o similares activos u otros casos análogos –, el activo financiero transferido no se dará de baja del balance y se continuará valorándolo con los mismos criterios utilizados antes de la transferencia. Por el contrario, se reconocerá contablemente un pasivo financiero asociado, por un importe igual al de la contraprestación recibida, que se valorará posteriormente a su coste amortizado.

Tampoco se darán de baja los activos financieros cedidos en el marco de un acuerdo de garantía financiera, a menos que se incumplan los términos del contrato y se pierda el derecho a recuperar los activos en garantía, en cuyo caso se darán de baja. El valor de los activos prestados o cedidos en garantía se reconocerán, en su caso, en los epígrafes “Valores recibidos en garantía por la IIC” o “Valores aportados como garantía por la IIC”, respectivamente, en cuentas de orden del balance.

3. Si ni se transfieren ni se retienen sustancialmente los riesgos y beneficios asociados al activo financiero transferido, éste se dará de baja cuando no se hubiese retenido el control del mismo.

De acuerdo con lo anterior, los activos financieros sólo se dan de baja del balance cuando se han extinguido los flujos de efectivo que generan o cuando se han transferido sustancialmente a terceros los riesgos y beneficios que llevan implícitos. Similarmente, los pasivos financieros solo se dan de baja del balance cuando se han extinguido las obligaciones que generan o cuando se adquieren.

d) Contabilización de operaciones

i. Compraventa de valores al contado

Cuando existen operaciones con derivados e instrumentos de patrimonio, se contabilizan el día de contratación, mientras que las operaciones de valores representativos de deuda y operaciones del mercado de divisa, se contabilizan el día de liquidación. Las compras se adeudan en el epígrafe “Cartera de inversiones financieras” interior o exterior, según corresponda, del activo del balance, según su naturaleza y el resultado de las operaciones de venta se registra en el epígrafe “Deterioro y resultado por enajenaciones de instrumentos financieros – Resultados por operaciones de la cartera interior (o exterior)” de la cuenta de pérdidas y ganancias.

No obstante, en el caso de compraventa de instituciones de inversión colectiva, se entiende como día de ejecución el de confirmación de la operación, aunque se desconozca el número de participaciones o acciones a asignar. La operación no se valorará hasta que no se adjudiquen éstas. Los importes entregados antes de la fecha de ejecución se contabilizan, en su caso, en el epígrafe “Deudores” del balance.



CLASE 8.ª



001582019

ii. Compraventa de valores a plazo

Cuando existen compraventas de valores a plazo se registran en el momento de la contratación y hasta el momento del cierre de la posición o el vencimiento del contrato en los epígrafes "Compromisos por operaciones largas de derivados" o "Compromisos por operaciones cortas de derivados" de las cuentas de orden, según su naturaleza y por el importe nominal comprometido.

En los epígrafes "Deterioro y resultado por enajenaciones de instrumentos financieros – Resultado por operaciones con derivados" o "Variación del valor razonable en instrumentos financieros – Por operaciones con derivados", dependiendo de si los cambios de valor se han liquidado o no en el ejercicio, se registran las diferencias que resultan como consecuencia de los cambios en el valor razonable de estos contratos. La contrapartida de estas cuentas se registra en el epígrafe "Derivados" de la cartera interior o exterior y del activo o del pasivo, según su saldo, del balance, hasta la fecha de su liquidación.

iii. Adquisición temporal de activos

Cuando existen adquisiciones temporales de activos o adquisiciones con pacto de retrocesión (operaciones simultáneas), se registran en el epígrafe "Valores representativos de deuda" de la cartera interior o exterior del balance, independientemente de cuales sean los instrumentos subyacentes a los que haga referencia.

Las diferencias de valor razonable que surjan en las adquisiciones temporales de activos, se imputan a la cuenta de pérdidas y ganancias, en su caso, en el epígrafe "Variación del valor razonable en instrumentos financieros– Por operaciones de la cartera interior (o exterior)".

iv. Contratos de futuros, opciones y warrants y otros derivados

Cuando existen operaciones de contratos de futuros, opciones y/o warrants se registran en el momento de su contratación y hasta el momento del cierre de la posición o el vencimiento del contrato en los epígrafes "Compromisos por operaciones largas de derivados" o "Compromisos por operaciones cortas de derivados" de las cuentas de orden, según su naturaleza y por el importe nominal comprometido.

Las primas pagadas (cobradas) para el ejercicio de las opciones y warrants se registran por su valor razonable en los epígrafes "Derivados" de la cartera interior o exterior del activo (o pasivo) del balance, en la fecha de ejecución de la operación.

En el epígrafe "Deudores" del activo del balance se registran, adicionalmente, los fondos depositados en concepto de garantía en los mercados correspondientes para poder realizar operaciones en los mismos.

Conforme a lo establecido en la Circular 3/2008, de 11 de septiembre, en los epígrafes "Deterioro y resultado por enajenaciones de instrumentos financieros – Resultados por operaciones con derivados" o "Variación del valor razonable en instrumentos financieros – Por operaciones con derivados", dependiendo de la realización o no de la liquidación de la operación, se registran las diferencias que resultan como consecuencia de los cambios en el valor razonable de estos contratos. No obstante lo anterior, por razones de simplicidad operativa, la entidad gestora registra las diferencias que resultan como consecuencia de los cambios en el valor razonable de estos contratos en el epígrafe "Deterioro y resultado por enajenaciones de instrumentos financieros – Resultados por operaciones con derivados", sin que dicho tratamiento tenga efecto alguno en el patrimonio, resultado neto ni márgenes. La contrapartida de esta cuenta se registra en el epígrafe "Derivados" de la cartera interior o exterior del activo o del pasivo, según su saldo, del balance, hasta la fecha de su liquidación.



CLASE 8.ª



001582020

En aquellos casos en que el contrato de futuros presente una liquidación diaria, las correspondientes diferencias se contabilizarán en la cuenta "Deterioro y resultado por enajenaciones de instrumentos financieros – Resultados por operaciones con derivados" de la cuenta de pérdidas y ganancias.

En el caso de operaciones sobre valores, si la opción es ejercida, su valor se incorpora a la valoración inicial o posterior del activo subyacente adquirido o vendido, quedando excluidas las operaciones que se liquidan por diferencias.

v. Garantías aportadas al Fondo

Cuando existen valores aportados en garantía al Fondo distintos de efectivo, el valor razonable de estos se registra en el epígrafe "Valores recibidos en garantía por la IIC" de las cuentas de orden. En caso de venta de los valores aportados en garantía, se reconoce un pasivo financiero por el valor razonable de su obligación de devolverlos. Cuando existe efectivo recibido en garantía, se registra en el epígrafe "Tesorería" del balance.

e) Periodificaciones (activo y pasivo)

En caso de que existan, corresponden, fundamentalmente, a gastos e ingresos liquidados por anticipado que se devengarán en el siguiente ejercicio. No incluye los intereses devengados de cartera, que se recogen en el epígrafe "Cartera de inversiones financieras – Intereses de la cartera de inversión" del balance.

f) Instrumentos de patrimonio propio

Los instrumentos de patrimonio propio del Fondo son las participaciones en que se encuentra dividido su patrimonio. Se registran en el epígrafe "Patrimonio atribuido a partícipes o accionistas – Fondos reembolsables atribuidos a partícipes o accionistas – Partícipes" del balance.

Las participaciones del Fondo se valoran, a efectos de su suscripción y reembolso, en función del valor liquidativo del día de su solicitud. Dicho valor liquidativo se calcula de acuerdo con los criterios establecidos en la Circular 6/2008, de 26 de noviembre, de la Comisión Nacional del Mercado de Valores. Los importes correspondientes a dichas suscripciones y reembolsos se abonan y cargan, respectivamente, al epígrafe "Patrimonio atribuido a partícipes o accionistas – Fondos reembolsables atribuidos a partícipes o accionistas – Partícipes" del balance.

El resultado del ejercicio del Fondo, sea beneficio o pérdida, y que no vaya a ser distribuido en dividendos (en caso de beneficios), se imputa al saldo del epígrafe "Patrimonio atribuido a partícipes o accionistas – Fondos reembolsables atribuidos a partícipes o accionistas – Partícipes" del balance.

g) Reconocimiento de ingresos y gastos

Seguidamente se resumen los criterios más significativos utilizados, en su caso, por el Fondo, para el reconocimiento de sus ingresos y gastos:



CLASE 8.^a



001582021

i. Ingresos por intereses y dividendos

Los intereses de activos financieros devengados con posterioridad al momento de la adquisición se reconocen, en su caso, contablemente en función de su período de devengo, por aplicación del método del tipo de interés efectivo, a excepción de los intereses correspondientes a inversiones morosas, dudosas o en litigio, que se registran en el momento efectivo del cobro. La periodificación de los intereses provenientes de la cartera de activos financieros se registra en el epígrafe “Cartera de inversiones financieras – Intereses de la cartera de inversión” del activo del balance. La contrapartida de esta cuenta se registra en el epígrafe “Ingresos financieros” de la cuenta de pérdidas y ganancias.

Los dividendos percibidos de otras sociedades se reconocen, en su caso, como ingreso en el epígrafe “Ingresos financieros” de la cuenta de pérdidas y ganancias, en el momento en que nace el derecho a percibirlos por el Fondo.

ii. Comisiones y conceptos asimilados

Los ingresos generados a favor del Fondo como consecuencia de la aplicación a los inversores, en su caso, de comisiones de suscripción y reembolso se registran, en su caso, en el epígrafe “Comisiones de descuento por suscripciones y/o reembolsos” de la cuenta de pérdidas y ganancias.

Los ingresos que recibe el Fondo como consecuencia de la retrocesión de comisiones previamente soportadas, de manera directa o indirectamente, se registran, en su caso, en el epígrafe “Comisiones retrocedidas a la IIC” de la cuenta de pérdidas y ganancias.

Las comisiones de gestión, de depósito así como otros gastos de gestión necesarios para el desenvolvimiento del Fondo se registran, según su naturaleza, en el epígrafe “Otros gastos de explotación” de la cuenta de pérdidas y ganancias.

Los gastos correspondientes a la prestación del servicio de análisis financiero sobre inversiones, en ningún caso significativos para estas cuentas anuales, se registran en el epígrafe “Otros gastos de explotación” de la cuenta de pérdidas y ganancias.

Los costes directamente atribuibles a la operativa con derivados, tales como corretajes y comisiones pagadas a intermediarios, se registran, en su caso, en el epígrafe “Gastos financieros” de la cuenta de pérdidas y ganancias.

iii. Variación del valor razonable en instrumentos financieros

El beneficio o pérdida derivado de variaciones del valor razonable de los activos y pasivos financieros, realizado o no realizado, producido en el ejercicio, se registra en los epígrafes “Deterioro y resultado por enajenaciones de instrumentos financieros” y “Variación del valor razonable en instrumentos financieros”, según corresponda, de la cuenta de pérdidas y ganancias del Fondo (véanse apartados 3.b.i, 3.b.ii y 3.i). No obstante lo anterior, por razones de simplicidad operativa, el Fondo registra las variaciones de valor razonable procedentes de activos enajenados producidas desde la fecha de adquisición, aunque ésta sea anterior al inicio de cada ejercicio, en el epígrafe “Deterioro y resultado por enajenaciones de instrumentos financieros” con contrapartida en el epígrafe “Variación del valor razonable en instrumentos financieros” de la cuenta de pérdidas y ganancias, sin que dicho tratamiento tenga efecto alguno sobre el patrimonio ni sobre el resultado del Fondo.

iv. Ingresos y gastos no financieros

Se reconocen contablemente de acuerdo con el criterio de devengo.



CLASE 8.ª



001582022

h) Impuesto sobre beneficios

El impuesto sobre beneficios se considera como un gasto a reconocer en la cuenta de pérdidas y ganancias, y está constituido por el gasto o ingreso por el impuesto corriente y el gasto o ingreso por el impuesto diferido.

El impuesto corriente se corresponde con la cantidad que satisface el Fondo como consecuencia de las liquidaciones fiscales del impuesto sobre beneficios, considerando, en su caso, las deducciones y el derecho a compensar las pérdidas fiscales, y no teniendo en cuenta las retenciones y pagos a cuenta.

El gasto o ingreso por impuesto diferido, en caso de que exista, se corresponde con el reconocimiento y la cancelación de los pasivos y activos por impuesto diferido, que surgen de las diferencias temporarias originadas por la diferente valoración, contable y fiscal, de los elementos patrimoniales. Las diferencias temporarias imponibles dan lugar a pasivos por impuesto diferido, mientras que las diferencias temporarias deducibles y los créditos por deducciones y ventajas fiscales que queden pendientes de aplicar fiscalmente, dan lugar a activos por impuesto diferido.

En caso de que existan derechos a compensar en ejercicios posteriores por pérdidas fiscales, estos no dan lugar al reconocimiento de un activo por impuesto diferido en ningún caso y sólo se reconocerán mediante la compensación del gasto por impuesto cuando el Fondo genere resultados positivos. Las pérdidas fiscales que pueden compensarse, en su caso, se registran en la cuenta "Pérdidas fiscales a compensar" de las cuentas de orden del Fondo.

Cuando existen pasivos por impuesto diferido se reconocen siempre. La cuantificación de dichos pasivos se realiza considerando los tipos de gravamen esperados en el momento de su reversión. En caso de modificaciones en las normas tributarias, se producirán los correspondientes ajustes de valoración.

i) Transacciones en moneda extranjera

La moneda funcional del Fondo es el euro. Consecuentemente, todos los saldos y transacciones denominados en monedas diferentes al euro se consideran denominados en "moneda extranjera".

Cuando existen transacciones denominadas en moneda extranjera se convierten a euros utilizando los tipos de cambio de contado de la fecha de la transacción, entendiéndose como tipo de cambio de contado el más representativo del mercado de referencia a la fecha o, en su defecto, del último día hábil anterior a esa fecha.

Las diferencias de cambio que se producen al convertir los saldos denominados en moneda extranjera a la moneda funcional se registran, en el caso de partidas monetarias que son tesorería, débitos y créditos, por su importe neto, en el epígrafe "Diferencias de Cambio", de la cuenta de pérdidas y ganancias; para el resto de partidas monetarias y las partidas no monetarias que forman parte de la cartera de instrumentos financieros, las diferencias de cambio se llevarán conjuntamente con las pérdidas y ganancias derivadas de la valoración (véase Nota 3.g.iii).



CLASE 8.ª
REPUBLICA ESPAÑOLA



001582023

j) Operaciones vinculadas

La sociedad gestora realiza por cuenta del Fondo operaciones vinculadas de las previstas en el artículo 67 de la Ley 35/2003 y los artículos 144 y 145 del Real Decreto 1.082/2012 y sus posteriores modificaciones. Para ello, la sociedad gestora dispone de una política por escrito en materia de conflictos de interés que vela por la independencia en la ejecución de las distintas funciones dentro de la sociedad gestora, así como la existencia de un registro regularmente actualizado de aquellas operaciones y actividades desempeñadas por la sociedad gestora o en su nombre en las que haya surgido o pueda surgir un conflicto de interés. Adicionalmente la sociedad gestora deberá disponer de un procedimiento interno formal para cerciorarse de que las operaciones vinculadas se realizan en interés exclusivo del Fondo y a precios o en condiciones iguales o mejores que los de mercado. Según lo establecido en la normativa vigente, los informes periódicos registrados en la Comisión Nacional del Mercado de Valores incluyen, en su caso, información sobre las operaciones vinculadas realizadas, entre otras, comisiones por liquidación e intermediación, el importe de los depósitos y adquisiciones temporales de activos mantenidos con el depositario y el importe efectivo por compras y ventas realizado en activos emitidos, colocados, asegurados o intermediados por el Grupo de la sociedad gestora.

4. Cartera de inversiones financieras

El detalle de la cartera de inversiones financieras al 31 de diciembre de 2020 sin considerar, en su caso, el saldo de los epígrafes "Depósitos en EECC", "Derivados" e "Intereses de la cartera de inversión" se incluye como Anexo, el cual forma parte integrante de esta nota.

Al 31 de diciembre de 2020 el desglose por plazos de vencimiento de los valores representativos de deuda, es el siguiente:

Vencimiento	Euros
Inferior a 1 año	64.849.397,88
Comprendido entre 1 y 2 años	44.130.013,31
Comprendido entre 2 y 3 años	63.284.848,91
Comprendido entre 3 y 4 años	82.407.313,09
Comprendido entre 4 y 5 años	46.818.647,61
Superior a 5 años	374.539.590,81
	676.029.811,61



CLASE 8.^a



001582024

Adicionalmente, al 31 de diciembre de 2020, el Fondo mantenía las siguientes posiciones en las cuentas de compromiso

	Euros
Compromisos por operaciones largas de derivados	
Futuros comprados	46.476.321,16
	46.476.321,16
Compromisos por operaciones cortas de derivados	
Futuros vendidos	665.007.013,55
	665.007.013,55
Total	711.483.334,71

Al 31 de diciembre de 2020, la totalidad de las posiciones en cuentas de compromiso mantenidas por el Fondo tenían un vencimiento inferior al año.

Asimismo, al 31 de diciembre de 2020 la totalidad del importe que el Fondo tenía registrado en el epígrafe "Cuentas de compromiso – Compromisos por operaciones largas de derivados" de las cuentas de orden corresponde a posiciones denominadas en moneda no euro.

Adicionalmente, al 31 de diciembre de 2020 la totalidad del importe que el Fondo tenía registrado en el epígrafe "Cuentas de compromiso – Compromisos por operaciones cortas de derivados" de las cuentas de orden corresponde a posiciones denominadas en moneda no euro.

En el epígrafe "Deudores" del balance al 31 de diciembre de 2020 se recogen 12.054 miles de euros (124 miles de euros al 31 de diciembre de 2019) depositados en concepto de garantía en los mercados de derivados, necesaria para poder realizar operaciones en los mismos.

Los valores y activos que integran la cartera del Fondo que son susceptibles de estar depositados, lo están en Cecabank, S.A. o en trámite de depósito en dicha entidad (véanse Notas 1 y 7). Los valores mobiliarios y demás activos financieros del Fondo no pueden pignorarse ni constituirse en garantía de ninguna clase, salvo para servir de garantía de las operaciones que el Fondo realice en los mercados secundarios oficiales de derivados, y deben estar bajo la custodia de las entidades legalmente habilitadas para el ejercicio de esta función.

Gestión del riesgo:

La gestión de los riesgos financieros que lleva a cabo la sociedad gestora del Fondo está dirigida al establecimiento de mecanismos necesarios para controlar la exposición a las variaciones en los tipos de interés y tipos de cambio, así como a los riesgos de crédito y liquidez. En este sentido, el Real Decreto 1.082/2012, de 13 de julio, establece una serie de coeficientes normativos que limitan dicha exposición y cuyo control se realiza por la sociedad gestora. A continuación se indican los principales coeficientes normativos a los que está sujeto el Fondo:



CLASE 8.ª



001582025

- Límites a la inversión en otras Instituciones de Inversión Colectiva:

La inversión en acciones o participaciones emitidas por una única IIC, de las mencionadas en el artículo 48.1.c) y d), no podrá superar el 20% del patrimonio, salvo en las IIC cuya política de inversión se base en la inversión en un único fondo. Asimismo, la inversión total en IIC mencionadas en el artículo 48.1.d) del Real Decreto 1.082/2012, de 13 de julio, no podrá superar el 30% del patrimonio del Fondo.

- Límite general a la inversión en valores cotizados:

La inversión en los activos e instrumentos financieros emitidos por un mismo emisor no podrá superar el 5% del patrimonio del Fondo. Este límite quedará ampliado al 10%, siempre que la inversión en los emisores en los que supere el 5% no exceda del 40% del patrimonio del Fondo. Puede quedar ampliado al 35% cuando se trate de inversiones en valores emitidos o avalados por un Estado miembro de la Unión Europea, una comunidad autónoma, una entidad local, un organismo internacional del que España sea miembro o por cualquier otro Estado que presente una calificación de solvencia otorgada por una agencia especializada en calificación de riesgos de reconocido prestigio, no inferior a la del Reino de España. Cuando se desee superar el límite del 35%, en el Folleto y en toda publicación de promoción del Fondo deberá hacerse constar en forma bien visible esta circunstancia, y se especificarán los emisores en cuyos valores se tiene intención de invertir o se tiene invertido más del 35% del patrimonio. Para que el Fondo pueda invertir hasta el 100% de su patrimonio en valores emitidos o avalados por un ente de los señalados en el artículo 50.2.b) del Real Decreto 1.082/2012, será necesario que se diversifique, al menos, en seis emisiones diferentes y que la inversión en valores de una misma emisión no supere el 30% del activo del Fondo. Quedará ampliado al 25% cuando se trate de inversiones en obligaciones emitidas por entidades de crédito que tengan su sede en un Estado Miembro de la Unión Europea, cuyo importe esté garantizado por activos que cubran suficientemente los compromisos de la emisión y que queden afectados de forma privilegiada al reembolso del principal y al pago de los intereses en el caso de situación concursal del emisor. El total de las inversiones en este tipo de obligaciones en las que se supere el límite del 5% no podrá superar el 80% del patrimonio del Fondo.

A estos efectos, las entidades pertenecientes a un mismo grupo económico se consideran un único emisor.

- Límite general a la inversión en derivados:

La exposición total al riesgo de mercado asociada a instrumentos financieros derivados no podrá superar el patrimonio neto del Fondo. Por exposición total al riesgo se entenderá cualquier obligación actual o potencial que sea consecuencia de la utilización de instrumentos financieros derivados, entre los que se incluirán las ventas al descubierto.

Las primas pagadas por la compra de opciones, bien sean contratadas aisladamente, bien incorporadas en operaciones estructuradas, en ningún caso podrán superar el 10% del patrimonio del Fondo.

La exposición al riesgo de contraparte en derivados OTC se limita al 5% del patrimonio con carácter general y al 10% del patrimonio si la contraparte es una entidad de crédito con ciertas limitaciones.

Las posiciones frente a un único emisor en productos derivados, obligaciones emitidas por entidades de crédito cuyo importe esté garantizado por activos que cubran suficientemente los compromisos de la emisión y queden afectados de forma privilegiada al reembolso del principal e intereses y depósitos que el Fondo tenga en dicha entidad no podrán superar el 35% del patrimonio del Fondo.



CLASE 8.ª



001582026

Las posiciones frente a un único emisor en productos derivados, activos e instrumentos financieros y depósitos que el Fondo tenga en dicha entidad no podrán superar el 20% del patrimonio del Fondo.

La exposición al riesgo de mercado del activo subyacente asociada a la utilización de instrumentos financieros derivados deberá tomarse en cuenta para el cumplimiento de los límites de diversificación señalados en los artículos 50.2, 51.1, 51.4 y 51.5 del Real Decreto 1.082/2012. A tales efectos, se excluirán los instrumentos derivados cuyo subyacente sea un índice bursátil o de renta fija que cumpla con los requisitos establecidos en el artículo 50.2.d), tipos de interés, tipos de cambio, divisas, índices financieros y volatilidad.

A estos efectos, las entidades pertenecientes a un mismo grupo económico se consideran un único emisor.

- Límites a la inversión en otros valores:

Se autoriza la inversión, con un límite máximo conjunto del 10% del patrimonio, en:

- Acciones y activos de renta fija admitidos a negociación en cualquier mercado o sistema de negociación que no cumplan los requisitos establecidos en el artículo 48.1.a) o que dispongan de otros mecanismos que garanticen su liquidez al menos con la misma frecuencia con la que la IIC inversora atienda los reembolsos de sus acciones o participaciones, ya sea directamente o de acuerdo con lo previsto en el artículo 82.
- Valores no cotizados de acuerdo con lo previsto en el artículo 49.
- Acciones y participaciones, cuando sean transmisibles, de las entidades de capital-riesgo reguladas en la Ley 22/2014, de 12 de noviembre, y sus posteriores modificaciones, así como las entidades extranjeras similares.

- Coeficiente de liquidez:

El Fondo deberá mantener un coeficiente mínimo de liquidez del 1% de su patrimonio calculado sobre el promedio mensual de saldos diarios del Fondo.

- Obligaciones frente a terceros:

El Fondo podrá endeudarse hasta el límite conjunto del 10% de su activo para resolver dificultades transitorias de tesorería, siempre que se produzca por un plazo no superior a un mes, o por adquisición de activos con pago aplazado, con las condiciones que establezca la Comisión Nacional del Mercado de Valores. No se tendrán en cuenta, a estos efectos, los débitos contraídos en la compra de activos financieros en el periodo de liquidación de la operación que establezca el mercado donde se hayan contratado.

Los coeficientes legales anteriores mitigan los siguientes riesgos a los que se expone el Fondo que, en todo caso, son objeto de seguimiento específico por la sociedad gestora.



CLASE 8.ª



001582027

Riesgo de crédito

El riesgo de crédito representa las pérdidas que sufriría el Fondo en el caso de que alguna contraparte incumpliese sus obligaciones contractuales de pago con el mismo. Dicho riesgo se vería mitigado con los límites a la inversión y concentración de riesgos antes descritos.

Riesgo de liquidez

En el caso de que el Fondo invirtiese en valores de baja capitalización o en mercados con una reducida dimensión y limitado volumen de contratación, o inversión en otras Instituciones de Inversión Colectiva con liquidez inferior a la del Fondo, las inversiones podrían quedar privadas de liquidez. Por ello, la sociedad gestora del Fondo gestiona el riesgo de liquidez inherente a la actividad para asegurar el cumplimiento de los coeficientes de liquidez y garantizar los reembolsos de los partícipes. La sociedad gestora dispone, por tanto, de un sistema de gestión de la liquidez, así como de procedimientos para controlar los riesgos inherentes a la liquidez del Fondo, incluidos aquellos derivados del impacto del COVID-19.

Riesgo de mercado

El riesgo de mercado representa la pérdida que pueden experimentar las carteras de las Instituciones de Inversión Colectiva como consecuencia de movimientos adversos en los precios de mercado. Los factores de riesgo más significativos podrían agruparse en los siguientes:

- Riesgo de mercado en activos de renta fija: La variación del precio de este tipo de activos y, por tanto, su riesgo, se puede segregar en un doble componente:
 - Riesgo de tipo de interés: derivado de la variación o fluctuación de los tipos de interés. El impacto en el precio de los bonos es reducido en activos con vencimiento a corto plazo y elevado en activos a largo plazo. Este impacto se estima de manera aproximada a partir de la duración, duración modificada o sensibilidad y ajustando por convexidad.
 - Riesgo de spread o prima de riesgo: como consecuencia del riesgo específico o asociado al propio emisor. Este riesgo se expresa en términos de spread sobre la curva de valoración y tiene impacto directo en la valoración del activo.
- Riesgo de tipo de cambio: la inversión en activos denominados en divisas distintas del euro, conlleva un riesgo derivado de la fluctuación que puedan experimentar los tipos de cambio.
- Riesgo en activos de renta variable o activos vinculados a índices bursátiles: la inversión en instrumentos de renta variable conlleva que la rentabilidad del Fondo se vea afectada por la volatilidad de los mercados en los que invierte. Adicionalmente, la inversión en mercados considerados emergentes puede conllevar, en su caso, riesgos de nacionalización o expropiación de activos o imprevistos de índole político que pueden afectar al valor de las inversiones, haciéndolas más volátiles.

La sociedad gestora cuenta con sistemas de gestión del riesgo para determinar, medir, gestionar y controlar todos los riesgos inherentes a la política de inversión del Fondo, incluidos aquellos derivados del impacto del COVID-19, así como para determinar la adecuación del perfil de riesgo a la política y estrategia de inversión.

Los riesgos inherentes a las inversiones mantenidas por el Fondo se encuentran descritos en el folleto, según lo establecido en la normativa aplicable.



CLASE 8.^a



001582028

5. Tesorería

Al 31 de diciembre de 2020, la composición del saldo de este epígrafe del balance es la siguiente:

	Euros
Cuentas en el depositario:	
Cecabank, S.A. (cuentas en euros)	186.299.931,79
Cecabank, S.A. (cuentas en divisa)	14.249.952,93
	200.549.884,72
Otras cuentas de tesorería:	
Otras cuentas de tesorería en euros (*)	18.154.665,54
	18.154.665,54
	218.704.550,26

(*) Saldos con otras entidades pertenecientes al Grupo CaixaBank (véase Nota 1).

Los saldos positivos de las principales cuentas corrientes mantenidas por el Fondo han devengado en el ejercicio 2020 un tipo de interés anual de mercado.

6. Partícipes

Al 31 de diciembre de 2020 y 2019, el patrimonio del Fondo estaba formalizado por participaciones de iguales características, representadas por certificados nominativos, sin valor nominal y que confieren a sus propietarios un derecho de propiedad sobre dicho patrimonio.

Conforme al artículo 30.1 del Real Decreto 1.082/2012, con fecha 1 de abril de 2020, la sociedad gestora del Fondo ha publicado el hecho relevante relativo al reembolso de participaciones producido, que ha supuesto una disminución del patrimonio del Fondo en un 25,92%.

Al 31 de diciembre de 2020 y 2019, el cálculo del valor de cada participación se ha efectuado de la siguiente manera:

	Euros	
	31-12-2020	31-12-2019
Patrimonio atribuido a partícipes o accionistas del Fondo al cierre del ejercicio	1.373.510.273,08	958.803.011,98
Valor liquidativo de la participación	6,15	6,02
Nº Participaciones	223.320.938,15	159.185.767,82
Nº Partícipes	252.811	249.131

Conforme a la normativa aplicable, el número mínimo de partícipes de los Fondos de Inversión no debe ser inferior a 100, en cuyo caso dispondrán del plazo de un año para llevar a cabo la reconstitución permanente del número mínimo de partícipes.



CLASE 8.ª
Cuentas de Inversión



001582029

7. Otros gastos de explotación

Según se indica en la Nota 1, la gestión y administración del Fondo están encomendadas a su sociedad gestora. Por este servicio, durante los ejercicios 2020 y 2019 (desde el 7 de junio de 2019), el Fondo ha devengado una comisión del 0,45% anual, calculada sobre el patrimonio diario del Fondo y que se satisface mensualmente.

La entidad depositaria del Fondo (véase Nota 1) ha percibido una comisión del 0,045% anual calculada sobre el patrimonio diario del Fondo durante los ejercicios 2020 y 2019 (desde el 7 de junio de 2019), que se satisface mensualmente.

El porcentaje directa o indirectamente aplicado en concepto de comisión de gestión y depósito sobre la parte de cartera invertida, en su caso, en instituciones de inversión colectiva gestionadas por entidades pertenecientes al Grupo CaixaBank, no supera los límites máximos legales establecidos. Adicionalmente, el nivel máximo de comisiones de gestión y depósito que soporta, sobre la parte de cartera invertida, en su caso, en instituciones de inversión colectiva gestionadas por entidades no pertenecientes al Grupo CaixaBank, no supera los límites establecidos a tal efecto en su Folleto.

Los importes pendientes de pago por ambos conceptos, al 31 de diciembre de 2020 y 2019, se incluyen en el saldo del epígrafe "Acreedores" del balance.

El Real Decreto 1.082/2012, de 13 de julio, por el que se reglamenta la Ley de Instituciones de Inversión Colectiva y sus posteriores modificaciones (véase Nota 1), desarrolla en su Título V las funciones de vigilancia, supervisión, custodia y administración de las entidades depositarias de las Instituciones de Inversión Colectiva. Con fecha 13 de octubre de 2016 entró en vigor la Circular 4/2016, de 29 de junio, de la Comisión Nacional del Mercado de Valores sobre las funciones de los depositarios de Instituciones de Inversión Colectiva y entidades reguladas por la Ley 22/2014, de 12 de noviembre. Esta circular completa la regulación de los depositarios de instituciones de inversión colectiva desarrollando el alcance de las funciones y responsabilidades que tienen encomendadas, así como las especificidades y excepciones en el desempeño de dichas funciones. Las principales funciones son:

1. Garantizar que los flujos de tesorería del Fondo estén debidamente controlados.
2. Garantizar que, en ningún caso, la disposición de los activos del Fondo se hace sin su consentimiento y autorización.
3. Separación entre la cuenta de valores propia del depositario y la de terceros, no pudiéndose registrar posiciones del depositario y de sus clientes en la misma cuenta.
4. Garantizar que todos los instrumentos financieros se registren en cuentas separadas y abiertas a nombre del Fondo.
5. En el caso de que el objeto de la inversión sean otras IIC, la custodia se realizará sobre aquellas participaciones registradas a nombre del depositario o de un subcustodio expresamente designado por aquel.
6. Comprobar que las operaciones realizadas lo han sido en condiciones de mercado.



CLASE 8.^a



001582030

7. Comprobar el cumplimiento de coeficientes, criterios, y límites que establezca la normativa y el Folleto del Fondo.
8. Supervisar los criterios, fórmulas y procedimientos utilizados por la sociedad gestora para el cálculo del valor liquidativo de las participaciones del Fondo.
9. Contrastar la exactitud, calidad y suficiencia de la información y documentación que la sociedad gestora debe remitir a la Comisión Nacional del Mercado de Valores, de conformidad con la normativa vigente.
10. Custodia de todos los valores mobiliarios y demás activos financieros que integran el patrimonio del Fondo, bien directamente o a través de una entidad participante, conservando en todo caso la responsabilidad derivada de la realización de dicha función.
11. Asegurarse que la liquidación de las operaciones se realiza de manera puntual, en el plazo que determinen las reglas de liquidación que rijan en los mercados o en los términos de liquidación aplicables, así como cumplimentar las operaciones de compra y venta de valores, y cobrar los intereses y dividendos devengados por los mismos.
12. Velar por los pagos de los dividendos de las acciones y los beneficios de las participaciones en circulación, así como cumplimentar las órdenes de reinversión recibidas.
13. Las suscripciones y reembolsos de conformidad con el artículo 133 del Real Decreto 1.082/2012, de 13 de julio.

Incluido en el epígrafe "Otros gastos de explotación – Otros" de la cuenta de pérdidas y ganancias se recoge, en su caso, el importe que no ha sido considerado recuperable de las retenciones fiscales sobre rendimientos con origen en títulos extranjeros.

Incluido en el saldo del epígrafe "Otros gastos de explotación – Otros" de la cuenta de pérdidas y ganancias del ejercicio 2020 se recogen los honorarios relativos a servicios de auditoría de cuentas anuales del Fondo, por un importe de 9 miles de euros (6 miles de euros en el ejercicio 2019).

Información sobre el periodo medio de pago a proveedores. Disposición adicional tercera. «Deber de información» de la Ley 15/2010, de 5 de julio:

Al 31 de diciembre de 2020 y 2019, el Fondo no tenía ningún importe significativo pendiente de pago a proveedores en operaciones comerciales. Asimismo, durante los ejercicios 2020 y 2019, el Fondo no ha realizado pagos significativos a proveedores en operaciones comerciales. En opinión de los Administradores de la sociedad gestora, tanto los importes pendientes de pago a proveedores en operaciones comerciales al 31 de diciembre de 2020 y 2019, como los pagos realizados a dichos proveedores durante los ejercicios 2020 y 2019, cumplen o han cumplido con los límites legales de aplazamiento.



CLASE 8.ª



001582031

8. Situación fiscal

El Fondo tiene abiertos a inspección por parte de las autoridades fiscales la totalidad de los impuestos correspondientes a las operaciones efectuadas desde su constitución (véase Nota 1).

Al 31 de diciembre de 2020 y 2019, en el epígrafe "Deudores" del balance se recogen saldos deudores con la Administración Pública en concepto de retenciones y/u otros saldos pendientes de devolución del impuesto sobre beneficios de ejercicios anteriores por importe de 5.211 y 1.660 miles de euros, respectivamente.

No existen diferencias significativas entre el resultado contable antes de impuestos del ejercicio y la base imponible antes de compensación de bases imponibles negativas, en su caso. El tipo de gravamen a efectos del impuesto sobre beneficios es del 1% (Ley 27/2014, de 27 de noviembre, del Impuesto sobre Sociedades).

Cuando se generan resultados positivos, el Fondo registra en el epígrafe "Impuesto sobre beneficios" de la cuenta de pérdidas y ganancias un gasto en concepto de impuesto sobre beneficios neto, en su caso, del efecto de la compensación de pérdidas fiscales. No se generan ingresos por impuesto sobre beneficios en el caso de que el Fondo obtenga resultados negativos (véase Nota 3-h).

Conforme a la Ley 27/2014, de 27 de noviembre, del Impuesto sobre Sociedades se establece un límite de compensación del importe de las bases imponibles negativas de ejercicios anteriores del 70% de la base imponible previa, pudiéndose compensar en todo caso, bases imponibles negativas hasta el importe de un millón de euros.

Asimismo, para los periodos impositivos que se inicien en el año 2020, se establece que para los fondos cuyo importe neto de la cifra de negocios del ejercicio anterior sea al menos de sesenta millones de euros, la compensación de bases imponibles negativas estará limitada al 25% de la base imponible previa a dicha compensación.

Al 31 de diciembre de 2020, el saldo del epígrafe "Otras cuentas de orden – Pérdidas fiscales a compensar" no recoge las pérdidas fiscales correspondientes al ejercicio 2020.

Los Administradores de la sociedad gestora no esperan que, en caso de inspección del Fondo, surjan pasivos adicionales de importancia.

9. Acontecimientos posteriores al cierre

Con posterioridad al cierre del ejercicio no se ha producido ningún hecho significativo no descrito en las notas anteriores.



CLASE 8.^a



001582032

Anexo: Detalle de la Cartera de Inversiones Financieras al 31 de diciembre de 2020

CAIXABANK MASTER RENTA FIJA ADVISED BY, FONDO DE INVERSIÓN

Divisa	ISIN	Descripción	Euros
USD	US80283LAX10	BONOS SANTANDER UK PL 2.875 2024-06-18	3.089.353,28
USD	US91086QBC15	BONOS UNITED MEXICAN 4 2023-10-02	3.255.022,00
USD	US53944YAA10	BONOS LLOYDS 4.5 2024-11-04	5.066.807,01
USD	US172967GK16	BONOS CITIGROUP 4.05 2022-07-30	3.243.900,25
USD	US172967MP39	BONOS CITIGROUP 4.412 2031-03-31	3.497.989,19
USD	US254687FS06	BONOS WALT DISNEY 4.7 2050-03-23	5.251.358,83
USD	US369604BH58	BONOS GENERALELECTRIC 4.5 2044-03-11	4.188.805,67
USD	US054536AA57	BONOS AXA 8.6 2030-12-15	4.895.958,50
USD	US06738EBB02	BONOS BARCLAYS 4.338 2024-05-16	5.368.516,14
USD	XS1826630425	BONOS ENI 4 2023-09-12	3.318.441,33
USD	US404280AP48	BONOS HSBC 4.25 2024-03-14	5.710.469,02
USD	USF8590LAA47	BONOS SOCIETE GENERAL 5 2024-01-17	4.580.822,69
USD	US780097BA81	BONOS ROYALBANK 4.8 2026-04-05	4.886.392,69
USD	US912810QA97	BONOS US 3.5 2039-02-15	55.036.164,78
USD	US912810RQ31	BONOS US 2.5 2046-02-15	22.249.615,76
USD	US912810SJ88	BONOS US 2.25 2049-08-15	25.951.803,36
USD	US9128286V71	BONOS US 2.125 2021-05-31	20.762.425,19
USD	US912828YC87	BONOS US 1.5 2021-08-31	31.950.466,28
USD	US912828YS30	BONOS US 1.75 2029-11-15	21.096.830,71
USD	US912828YY08	BONOS US 1.75 2024-12-31	6.306.184,30
USD	US912828ZE35	BONOS US .625 2027-03-31	11.733.633,60
USD	US912828ZF00	BONOS US .5 2025-03-31	10.332.372,65
USD	US912828ZG82	BONOS US .375 2022-03-31	14.387.569,14
USD	US912828ZH65	BONOS US .25 2023-04-15	32.823.207,86
USD	US09659X2A94	BONOS BNP 2.95 2022-05-23	3.212.230,09
USD	US09660V2B87	BONOS BNP 2.588 2035-08-12	5.016.978,04
USD	USG0446NAJ30	BONOS ANGLO AMERICAN 4.875 2025-05-14	3.386.697,11
USD	US3135G0U359	BONOS FANNIEMAE 2.75 2021-06-22	9.005.553,47
USD	US872540AR08	BONOS TXCOMPANIES 3.5 2025-04-15	3.687.459,12



001582033

CLASE 8ª

Divisa	ISIN	Descripción	Euros
USD	US037833DG20	BONOS APPLE 3.75 2047-11-13	4.137.759,56
USD	US260543CJ01	BONOS DOW CHEMICAL 3.5 2024-10-01	2.213.510,56
USD	USH3698DAQ72	BONOS CREDIT SUISSE 3.574 2023-01-09	3.199.804,09
USD	US06051GFH74	BONOS BANK OF AMERICA 4.2 2024-08-26	4.795.808,76
USD	US06051GHS12	BONOS BANK OF AMERICA 4.33 2050-03-15	2.678.480,49
USD	US92343VER15	BONOS VERIZON 4.329 2028-09-21	3.367.857,79
USD	US29736RAQ39	BONOS ESTEE LAUDER 2.6 2030-04-15	5.429.134,37
USD	US110122CZ98	BONOS BRISTOL-MYERS 3.25 2023-02-20	3.245.589,55
USD	US12621EAL74	BONOS CONSECO 5.25 2029-05-30	1.237.726,21
USD	US46625HRX07	BONOS JPMORGAN CHASE 3.625 2027-12-01	6.537.386,24
USD	USQ0426RNB07	BONOS AUSTYNZ BANKING 4.5 2024-03-19	3.278.639,24
USD	US21685WDF14	BONOS RABOBANK 3.95 2022-11-09	4.397.602,16
USD	US85771PAC68	BONOS NORSK HYDRO A/S 5.1 2040-08-17	3.523.376,11
USD	USG8200VAB11	BONOS DELTA SKYMILES 4.75 2028-10-20	3.570.962,47
USD	US125523BX78	BONOS CIGNA CORP 3.5 2024-06-15	3.785.321,35
USD	US855244AQ29	BONOS STARBUCKS CORP 3.8 2025-08-15	3.139.871,96
USD	US548661DH71	BONOS LOWES 3.375 2042-09-19	3.169.454,00
USD	US74432QAQ82	BONOS PRUDENTIAL FIN 5.7 2036-12-14	3.269.590,99
USD	US74432QCE35	BONOS PRUDENTIAL FIN 4.35 2050-02-25	3.741.776,67
USD	US20030NAK72	BONOS COMCAST 6.5 2035-11-15	1.257.070,90
USD	US20030NCT63	BONOS COMCAST 4.15 2028-10-15	3.482.266,17
USD	US02209SAS23	BONOS ALTRIA 4 2024-01-31	3.790.098,97
USD	US053332AV43	BONOS AUTOZONE 3.75 2027-06-01	3.396.931,30
USD	US14149YBM93	BONOS CARDINAL HEALTH 4.368 2047-06-15	4.088.043,94
USD	US14040HBK05	BONOS CAPITAL ONE FIN 3.75 2037-06-01	3.458.630,49
USD	US6174824M37	BONOS MORGANSTANLEY 4.875 2022-11-01	5.411.495,11
USD	US4581X0DC96	BONOS INTER-AMERICAN 3.125 2028-09-18	9.703.772,53
USD	US91913YAS90	BONOS VALERO ENERGY 3.65 2025-03-15	3.166.005,27
USD	US064159HB54	BONOS BKOFNOVASCOTIA 4.5 2025-12-16	5.289.317,79
USD	US816851BJ72	BONOS SEMPRA ENERGY 4 2048-02-01	4.871.350,82
USD	US842400GR87	BONOS SOUTHERN CAL ED 4.875 2049-03-01	5.096.199,84
USD	US3133XGAY07	BONOS FEDERAL HOME LN 5.5 2036-07-15	4.913.362,79
USD	US2027A1HR15	BONOS COMMONWEALTH BA 4.5 2025-12-09	4.289.305,59
USD	US761713BG06	BONOS REYNOLDS AMERIC 4.45 2025-06-12	3.861.813,35
USD	US30212PAM77	BONOS EXPEDIA INC 5 2026-02-15	2.063.915,01



001582034

CLASE 8.ª

Divisa	ISIN	Descripción	Euros
USD	US30212PAR64	BONOS EXPEDIA INC 3.25 2030-02-15	2.339.925,36
USD	US00206RFU14	BONOS ATYT 5.15 2050-02-15	3.436.846,10
USD	US63861WAA36	BONOS NATIONWIDE BLDG 3.766 2024-03-08	3.300.620,43
USD	US571903BE27	BONOS MARRIOTT INTERN 4.625 2030-06-15	3.599.872,49
USD	US01609WAT99	BONOS ALIBABA.COM LTD 3.4 2027-12-06	3.408.167,99
USD	US47233JAG31	BONOS JEFFERIES GROUP 4.85 2027-01-15	3.405.578,20
USD	XS1959337236	BONOS GOBIERNO QATAR 3.375 2024-03-14	5.375.601,26
USD	US205887CA82	BONOS CONAGRA FOODS I 4.3 2024-05-01	3.321.210,26
USD	USY3815NAY77	BONOS HYUNDAI CAPITAL 3 2022-08-29	3.021.866,52
USD	US219868CA29	BONOS CORP ANDINA DE 3.75 2023-11-23	5.367.594,72
USD	US38141GES93	BONOS GOLDMAN SACHS 5.95 2027-01-15	5.791.561,51
USD	XS1264600310	BONOS ABN AMRO BANK 4.75 2025-07-28	5.723.072,21
USD	US05578UAA25	BONOS BANQUE POP CAIS 5.7 2023-10-22	3.250.736,88
USD	US05578UAE47	BONOS BANQUE POP CAIS 4.875 2026-04-01	3.617.020,56
USD	US168863CA49	BONOS REP CHILE 3.125 2026-01-21	3.361.092,35
USD	US03073EAP07	BONOS AMERISOURCEBERG 3.45 2027-12-15	3.494.515,22
USD	US718549AE82	BONOS PHILLIPS 66 PAR 4.9 2046-10-01	2.917.841,61
USD	US00287YBD04	BONOS ABBVIE INC 4.875 2048-11-14	3.461.063,15
USD	US00287YCS63	BONOS ABBVIE INC 3.45 2022-03-15	3.186.760,21
USD	USG91703AM39	BONOS UBS GROUP AG 2.65 2022-02-01	3.216.368,39
USD	US55336VAT70	BONOS MPLX LP 5.5 2049-02-15	4.118.153,64
USD	US37045XBW56	BONOS GM FINL CO 3.95 2024-04-13	4.274.523,21
USD	US17401QAS03	BONOS CITIZENS BANK N 3.25 2022-02-14	4.052.221,44
USD	US03523TBV98	BONOS ANHEUSER-BUSCH 5.55 2049-01-23	7.960.130,91
USD	USY20721BJ74	BONOS REPUBLIC OF IND 5.875 2024-01-15	3.269.393,26
USD	US195325CX13	BONOS REP COLOMBIA 4.5 2026-01-28	3.320.112,07
USD	USU88868AF85	BONOS T-MOBILE USA 3.875 2030-04-15	3.405.791,31
USD	US015271AM12	BONOS ALEXANDRIA RS 4 2024-01-15	3.304.873,71
USD	US65557HAA05	BONOS NORDBANKEN ABP 4.875 2021-05-13	3.130.952,94
USD	US65339KAT79	BONOS NEXTERA ENERGY 3.55 2027-05-01	3.175.241,74
USD	US96949LAC90	BONOS WILLIAMS COMPAN 5.1 2045-09-15	3.648.332,33
USD	US785592AS57	BONOS SABINE PASS LIQ 5 2027-03-15	5.196.773,17
USD	US682680AU71	BONOS ONEOK INC 4.55 2028-07-15	3.123.999,43
USD	US69349LAR96	BONOS PNC BANK NA 4.05 2028-07-26	4.902.478,17
USD	XS2159975700	BONOS KINGDOM OF SAUD 3.25 2030-10-22	3.621.106,60



001582035

CLASE 8.ª

Divisa	ISIN	Descripción	Euros
USD	US760942AZ58	BONOS REP URUGUAY 4.5 2024-08-14	3.277.158,93
USD	US34964CAC01	BONOS FORTUNE BRANDS 4 2023-09-21	5.091.071,75
USD	US292480AH37	BONOS ENABLE MIDSTREA 3.9 2024-05-15	3.138.293,70
USD	US29717PAT49	BONOS ESSEX PORTFOLIO 4 2029-03-01	3.190.032,23
USD	US00774MAB19	BONOS AERCAP IRELAND 3.65 2027-07-21	3.850.648,21
USD	US00914AAD46	BONOS AIR LEASE CORP 2.25 2023-01-15	3.733.380,73
USD	US11134LAP40	BONOS BROADCOM CRP / 3.125 2025-01-15	3.942.732,56
USD	US11134LAR06	BONOS BROADCOM CRP / 3.5 2028-01-15	3.620.742,66
USD	US655044AG01	BONOS NOBLE ENERGY IN 5.25 2043-11-15	5.491.475,37
USD	US02666TAA51	BONOS AMERICAN HOMES4 4.25 2028-02-15	3.540.053,89
USD	USU87602AY10	BONOS TEACHERS INSURA 4.27 2047-05-15	2.809.974,72
USD	USU64952AE19	BONOS NEW YORK LIFE 4.45 2069-05-15	3.867.893,19
USD	US29379VBT98	BONOS ENTERPRIS PROD 4.15 2028-10-16	3.426.528,48
USD	US032095AJ08	BONOS AMPHENOL CORP 2.8 2030-02-15	3.849.157,89
USD	XS2057865896	BONOS GOB ABU DHABI 2.125 2024-09-30	5.160.107,01
USD	US084659AR23	BONOS BERKSHIRE HATHA 4.45 2049-01-15	5.430.793,66
USD	US460690BR09	BONOS INTERPUBLIC GRO 4.75 2030-03-30	3.822.351,16
USD	US718286CJ41	BONOS REP PHILIPPINES 2.457 2030-05-05	3.533.755,62
TOTAL Cartera exterior- Valores representativos de deuda			676.029.811,61
USD	IE00BZ036H21	ETF CONCEPT FUND	85.534.342,90
USD	IE0032895942	ETF ISHARES ETFS/IR	119.014.123,52
USD	IE00B4PY7Y77	ETF ISHARES ETFS/IR	68.241.681,33
USD	IE00B5M4WH52	ETF ISHARES ETFS/IR	43.108.349,36
USD	IE00BCRY5Y77	ETF ISHARES ETFS/IR	82.436.704,46
USD	IE00BCRY6003	ETF ISHARES ETFS/IR	69.115.638,69
TOTAL Cartera exterior-Instituciones de Inversión colectiva			467.450.840,26



CLASE 8.ª
INVERSIÓN EN RENTA FIJA



001582036

CaixaBank Master Renta Fija Advised By, Fondo de Inversión

Informe de Gestión
correspondiente al ejercicio anual terminado
el 31 de diciembre de 2020

Situación del Fondo, evolución de los negocios (mercados) y evolución previsible

El valor liquidativo del Fondo al cierre de los ejercicios 2020 y 2019 asciende a 6,15 y 6,02 euros por participación, respectivamente. Adicionalmente, el patrimonio del Fondo a 31 de diciembre de 2020 es de 1.373.510.273,08 euros (958.803.011,98 euros a 31 de diciembre de 2019).

Lamentablemente recordaremos el año 2020 como el año de la pandemia global. La salud se ha visto comprometida, las economías han sufrido y todavía ha habido espacio en EE.UU. para una de los procesos electorales más estresados y polarizados, así como para conseguir cerrar las negociaciones del Brexit. Los mercados financieros en el 2020, han sufrido una gran volatilidad, no vista desde la crisis de 2008 a pesar de lo cual, el índice global general cerró con una apreciación del 5% el ejercicio (MSCI All Countries LC).

En el terreno económico, el ejercicio comenzó con la positiva tendencia del 2019 descontando un ejercicio de crecimiento positivo, consiguiendo niveles bajos de desempleo en los mercados desarrollados. Bajo este escenario, los mercados financieros tuvieron un sólido arranque de año. Sin embargo, al mismo tiempo el COVID-19 estaba impactando en China y la OMS declaraba una emergencia pública de salud al final de enero. El número de casos fuera de China parecía contenido, pero a medida que los contagios traspasaron las fronteras chinas, se incrementaban los casos, las instalaciones hospitalarias se saturaban y los distintos gobiernos comenzaron a implementar restricciones a la movilidad y, finalmente, severos confinamientos. Como consecuencia de ello, en marzo, los mercados de renta variable caían con fuerza y elevada volatilidad, el índice global de renta variable caía un 30%.

Las restricciones para contener los contagios, con los confinamientos impuestos por los gobiernos, provocaron que las distintas economías entrasen en una contundente recesión debido a la caída de la actividad. Desde entonces, la política monetaria y la fiscal han sido una pieza clave. Los principales bancos centrales lanzaron diferentes medidas de emergencia para asegurar el correcto funcionamiento de los mercados financieros y de las economías: los tipos de interés de referencia fueron recortados de manera severa y/o distintas medidas no convencionales fueron aplicadas. A cierre del ejercicio, la FED mantiene su programa de compras de 80.000 millones de dólares al mes además de haber llevado los tipos a niveles próximos a cero. Por su parte, el BCE, con tipos extremadamente bajos previamente, se ha focalizado en los programas no convencionales como la expansión cuantitativa (PEPP) o un nuevo TLTRO y a cierre del ejercicio anunciaba que ampliaba el programa de compras hasta 1,850 billones de euros y hasta marzo del 2022. La FED en agosto anunciaba un nuevo paradigma en la articulación de su política monetaria, al cambiar su objetivo de inflación del 2%, a permitir una media del 2%. En paralelo, los gobiernos han tenido que articular diferentes medidas para ayudar a sus economías, desde estructuras como el "ERTE" a ayudas directas a familias, hogares o compañías. A pesar de la heterogeneidad de las medidas, el objetivo común ha sido paliar los duros efectos de la recesión y el riesgo de que llegasen a inhabilitar la recuperación una vez la pandemia pasara. Un hito relevante se consiguió en el Consejo Europeo en Julio, un cambio en el escenario de la Eurozona: se aprobó el Fondo de Recuperación Europeo con 750.000 millones de Euros, financiado con el presupuesto comunitario, por tanto, avalado de manera mancomunada por los distintos países integrantes de la zona Euro. Además del impacto positivo de las medidas expansivas fiscales, la solución fortalece la integración de la Eurozona. El Fondo de Recuperación Europeo y el presupuesto, para los próximos siete años, se aprobaron con elevadas partidas y medidas, para afrontar el cambio climático. En contraste, el riesgo político ha estado presente en EE.UU. donde no se conseguía negociar la extensión de las necesarias ayudas fiscales - para hogares y compañías impactadas por la pandemia - que vencieron en julio, hasta los últimos días del año.



CLASE 8.ª



001582037

Desde primavera hemos sufrido distintas olas de contagio de la pandemia. En el último trimestre, se volvían a registrar niveles no vistos desde la primavera y se anunciaron nuevos confinamientos. Estas medidas han ido impactando sobre una economía que en verano sorprendía por su velocidad de recuperación. El sector servicios y los datos de empleo han sido los más resentidos en EE.UU. y Europa. Desde el verano sorprendía los países del este asiático que conseguían controlar la difusión del virus, consiguiendo una mayor apertura de sus economías. China consiguió recuperar sus niveles de actividad pre-pandemia en el cuarto trimestre, con sólidos datos económicos. Desde verano, la preocupación de las nuevas olas ha convivido con los diferentes anuncios de las vacunas: PfizerBioNTech, Moderna y AstraZeneca/Oxford anunciaban en noviembre, los resultados de sus vacunas que sorprendían por su eficiencia y seguridad. El rumbo hacia la recuperación quedaba así marcado y los activos financieros desde entonces se han focalizado en ellos frente a los retos que quedan por delante (producción, logística, vacunación efectiva, ...) permitiendo un sólido crecimiento de los activos de mayor riesgo desde noviembre. En las principales economías desarrolladas, el crecimiento económico del 2020 ha sido negativo.

Los principales hitos políticos han sido las elecciones en EE.UU. y el Brexit. Los mercados reaccionaron de manera positiva con el resultado electoral, mientras el Brexit se había ido descontando previamente en los precios. La expectativa de que la presidencia de Joe Biden tenga un carácter menos controvertido, junto a un congreso dividido que podía obstaculizar sus potenciales medidas, aquellas que más preocupan a los mercados financieros, sobre la subida impositiva o la mayor regulación para el sector tecnológico o el de salud, fue positivo para los mercados. El acuerdo negociado sobre el Brexit se conseguía alcanzar a final de año, evitando el peor escenario, un "no acuerdo" que habría sido especialmente duro en términos económicos y, por tanto, para los mercados financieros.

La elevada intervención de los bancos centrales en los mercados de renta fija son la clave para entender el comportamiento de estos mercados en el ejercicio. A pesar de la contundente caída de la liquidez en febrero y marzo, la rápida intervención de los bancos centrales ha logrado una gradual recuperación del buen funcionamiento de los mercados. Los tipos de interés y los rendimientos se han mantenido en niveles especialmente bajos. La confianza en el crecimiento, especialmente tras las elecciones y anuncios de las vacunas, impulsaba al crédito de peor calidad (que se había mantenido rezagado en el año), y traía una mayor pendiente en la curva de tipos soberana, especialmente en el mercado americano. En cómputo general, ha sido un buen año para la renta fija. En el mercado de bonos soberanos, los índices soberanos ganaban un 5%, la renta fija americana un 8% y la deuda emergente un 6%. El crédito global alcanzaba el 10%, el europeo un 4% y, por detrás, el High Yield europeo con un 2%, contrastando con el 6% que se apreciaba en el año el americano.

Teniendo en cuenta todo lo ocurrido, tampoco ha sido un mal año para los índices globales de renta variable. El 23 de marzo, los mercados registraban caídas del entorno del 34% (S&P), debido al temor al virus y sus consecuencias económicas. Las contundentes políticas monetarias y fiscales permitieron entonces generar la suficiente confianza en la recuperación. En agosto el principal índice del mercado americano superaba los máximos marcados en febrero. Los mercados globales se han recuperado en un tiempo record. Sin embargo, COVID-19 ha acentuado las diferencias entre los mercados y los beneficios, tanto a nivel sectorial como geográfico. Las compañías tecnológicas dispararon al alza su capitalización y concentración alcanzando niveles record, con cinco compañías siendo el 20% del valor total del S&P. Desde noviembre, los mercados reaccionaban de manera positiva al resultado electoral y las vacunas. La mayor confianza en la recuperación provocó que el foco del mercado rotara desde las compañías de sesgo defensivo y de crecimiento, que se habían beneficiado del entorno de pandemia y del foco en la tecnología "on-line", hacia las compañías cíclicas y de sesgo "valor". Esta rotación contribuyó a la mejora relativa del mercado europeo que hasta entonces se había mantenido especialmente deprimido y que, pese a ello, en el año no consiguió cerrar en positivo. Durante el año, las temporadas de resultado han sido especialmente volátiles y con resultados deprimidos, con muchas compañías no proporcionando previsiones en el primer trimestre y compañías batiendo deprimidas expectativas en los siguientes. Los mercados emergentes, con Asia contribuyendo muy positivamente, han cerrado el año con una fuerte revalorización de un 20%. El mercado americano, con su índice S&P, cerró con subidas del 18%, el mercado japonés ligeramente por detrás con un 15% y los mercados europeos muy por detrás con un -5%, con el Reino Unido con un -10%.



001582038

CLASE 8.ª

En el mercado de divisas, el dólar americano sirvió como valor refugio en los peores momentos de la crisis. Desde entonces, a medida que la confianza en la recuperación mejoraba y los tipos de interés entre las dos áreas económicas se habían estrechado sustancialmente, el dólar se depreció. El Euro ha tenido un buen comportamiento frente a las principales divisas, a pesar del fuerte impacto del virus, el acuerdo del Fondo de Recuperación Europeo y la firme acción del BCE, conseguían certificar un crecimiento y confianza en la integración y cohesión de la unión. La libra se apreciaba con fuerza ante el positivo cierre de las negociaciones del Brexit.

Ante la parada de la actividad global, las materias primas industriales fueron castigadas con fuerza durante la crisis. Por otro lado, los metales preciosos, en especial el oro ha brillado con una fuerte subida de un 50% en el ejercicio. En abril vivimos un momento insólito con los precios del crudo situándose en terreno negativo por primera vez en la historia. Los futuros del WTI cayeron hasta los -37 USD, los productores pagaban por "quitarse de encima" los barriles de crudo almacenados. Esto ocurrió debido a dos eventos, la caída de la demanda con el frenazo de la actividad y a la guerra de precios entre la OPEP y los demás países. Desde entonces el crudo se ha recuperado, volviendo a niveles más habituales de 50USD, con un comportamiento plano en el año.

Esperamos un 2021 que consiga capitalizar la salida de la crisis sanitaria con unas economías fuertemente soportadas por la acción coordinada de bancos centrales y gobiernos. Sin embargo, en el primer semestre consideramos que la pandemia todavía generará incertidumbre: los ritmos de vacunación junto a la mutación del virus mantendrán un entorno de confinamientos intermitentes que creemos pueden extenderse hasta la llegada del verano. Pese a la adaptación económica a los confinamientos, los datos económicos se seguirán resintiendo. No será hasta el segundo semestre, con ruido político previo, que los programas fiscales anunciados en Europa y previstos en EEUU puedan comenzar a ser una realidad con impacto económico positivo. Su tamaño, su potencial acción coincidente en el tiempo y la mejora en la productividad que la crisis ha traído, pueden generar un sólido ritmo de crecimiento global con un especial sesgo hacia los múltiples sectores que favorecen la acción de control climático.

Entramos en el ejercicio con unos mercados financieros que miran con convicción hacia la carretera que marca la salida de la crisis, viéndose apenas afectados por el efecto de los confinamientos anunciados y esperados. Las vacunas, la política fiscal y monetaria dan fuerza al mercado que sin embargo cotizan a unas valoraciones cada vez más exigentes y muy superiores a su media histórica en renta variable – especialmente tras un entorno de recesión - y un mercado muy intervenido en la renta fija. La esperanza en el crecimiento de los beneficios y el entorno de bajos tipos de interés reales soporta las valoraciones de la renta variable, convirtiendo el apoyo de los bancos centrales en una de las claves del período. Por otro lado, la elevada liquidez en el sistema y la falta de alternativas financieras suponen un soporte para las cotizaciones de los activos de riesgo. Pese a todo ello, la "carrera" contra el virus, entre contagios y vacunación dictará, en gran medida, el comportamiento de los activos de riesgo. Esperamos que la rotación hacia valores cíclicos y sesgo "valor" desde valores defensivos y de crecimiento, continúe según se consoliden las expectativas fiscales que deben facilitar un entorno sano de inflación. Este escenario favorece el posicionamiento táctico en activos de riesgo, en renta variable a través de los sesgos descritos y, en renta fija con preferencia del crédito sobre los soberanos, siendo ligeramente cautos en duración. Arrancamos el año con una exposición moderada al riesgo ante un ejercicio que debería ir de menos a más y cuya fragilidad es patente - por la todavía elevada incertidumbre y por las exigentes valoraciones - en una volatilidad que supera a su media histórica.

Uso de instrumentos financieros por el Fondo

Dada su actividad, el uso de instrumentos financieros por el Fondo (véase Nota 4 de la Memoria) está destinado a la consecución de su objeto, ajustando sus objetivos y políticas de gestión de los riesgos de precio, crédito, liquidez y riesgo de flujos de caja de acuerdo a los límites y coeficientes establecidos por la normativa vigente (Ley 35/2003, Real Decreto 1.082/2012 y Circulares correspondientes emitidas por la Comisión Nacional del Mercado de Valores) así como a la política de inversión establecida en su Folleto.



CLASE 8.^a



001582039

Acontecimientos importantes ocurridos después del cierre del ejercicio 2020

Nada que reseñar distinto de lo comentado en la Memoria.

Investigación y desarrollo y Medio Ambiente

El Fondo no ha desarrollado ninguna actividad en materia de investigación y desarrollo durante el ejercicio 2020.

Adicionalmente, dada la actividad a la que se dedica el Fondo, el mismo no tiene gastos, activos, provisiones o contingencias de naturaleza medioambiental que pudieran ser significativos en relación con el patrimonio, la situación financiera y los resultados del mismo. Por este motivo no se incluyen desgloses específicos en la memoria de las cuentas anuales respecto a la información de cuestiones medioambientales.

Adquisición de acciones propias

No aplicable.

Información sobre el periodo medio de pago a proveedores en operaciones comerciales

Nada que reseñar distinto de lo comentado en la Memoria (véase Nota 7).

Formulación de las cuentas anuales

Diligencia que extienden los consejeros de CaixaBank Asset Management SGIIC, S.A.U., para hacer constar que con fecha 26 de marzo de 2021 los administradores han formulado las cuentas anuales e informe de gestión de CaixaBank Master Renta Fija Advised By, Fondo de Inversión correspondientes al ejercicio cerrado a 31 de diciembre de 2020, que constan en 32 hojas de papel timbrado referenciadas con la numeración 001582008 a 001582039, ambas inclusive, más la presente hoja, en la que consta la firma de los administradores a continuación de la presente diligencia.

Presidente



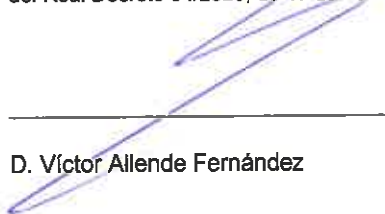
D^a. María del Carmen Gimeno Olmos

Diligencia del Secretario para hacer constar la no firma del Sr. Consejero al haber asistido por medios telemáticos a la sesión del Consejo de conformidad con lo establecido en el artículo 3 del Real Decreto 34/2020, de 17 de noviembre.



D. Juan Gandarias Zúñiga

Diligencia del Secretario para hacer constar la no firma del Sr. Consejero al haber asistido por medios telemáticos a la sesión del Consejo de conformidad con lo establecido en el artículo 3 del Real Decreto 34/2020, de 17 de noviembre.




D. Víctor Allende Fernández

Diligencia del Secretario para hacer constar la no firma del Sr. Consejero al haber asistido por medios telemáticos a la sesión del Consejo de conformidad con lo establecido en el artículo 3 del Real Decreto 34/2020, de 17 de noviembre.



D. Matthias Bulach

Diligencia del Secretario para hacer constar la no firma del Sr. Consejero al haber asistido por medios telemáticos a la sesión del Consejo de conformidad con lo establecido en el artículo 3 del Real Decreto 34/2020, de 17 de noviembre.




D. Juan Carlos Genestal Martínez

Diligencia del Secretario para hacer constar la no firma del Sr. Consejero al haber asistido por medios telemáticos a la sesión del Consejo de conformidad con lo establecido en el artículo 3 del Real Decreto 34/2020, de 17 de noviembre.




D. Sergi Castella Quintana

Diligencia del Secretario para hacer constar la no firma del Sr. Consejero al haber asistido por medios telemáticos a la sesión del Consejo de conformidad con lo establecido en el artículo 3 del Real Decreto 34/2020, de 17 de noviembre.



D. Laura Comas de Alarcón

El Secretario



D. Ignacio Redondo Andreu