

Bankinter Mixto Flexible, F.I.

Informe de auditoría
Cuentas anuales al 31 de diciembre de 2022
Informe de gestión

Informe de auditoría de cuentas anuales emitido por un auditor independiente

A los partícipes de Bankinter Mixto Flexible, F.I. por encargo de los accionistas de Bankinter Gestión de Activos, S.A., S.G.I.I.C. (la Sociedad gestora):

Opinión

Hemos auditado las cuentas anuales de Bankinter Mixto Flexible, F.I. (el Fondo), que comprenden el balance a 31 de diciembre de 2022, la cuenta de pérdidas y ganancias, el estado de cambios en el patrimonio neto y la memoria correspondientes al ejercicio terminado en dicha fecha.

En nuestra opinión, las cuentas anuales adjuntas expresan, en todos los aspectos significativos, la imagen fiel del patrimonio y de la situación financiera del Fondo a 31 de diciembre de 2022, así como de sus resultados correspondientes al ejercicio terminado en dicha fecha, de conformidad con el marco normativo de información financiera que resulta de aplicación (que se identifica en la nota 2 de la memoria) y, en particular, con los principios y criterios contables contenidos en el mismo.

Fundamento de la opinión

Hemos llevado a cabo nuestra auditoría de conformidad con la normativa reguladora de la actividad de auditoría de cuentas vigente en España. Nuestras responsabilidades de acuerdo con dichas normas se describen más adelante en la sección *Responsabilidades del auditor en relación con la auditoría de las cuentas anuales* de nuestro informe.

Somos independientes del Fondo de conformidad con los requerimientos de ética, incluidos los de independencia, que son aplicables a nuestra auditoría de las cuentas anuales en España según lo exigido por la normativa reguladora de la actividad de auditoría de cuentas. En este sentido, no hemos prestado servicios distintos a los de la auditoría de cuentas ni han concurrido situaciones o circunstancias que, de acuerdo con lo establecido en la citada normativa reguladora, hayan afectado a la necesaria independencia de modo que se haya visto comprometida.

Consideramos que la evidencia de auditoría que hemos obtenido proporciona una base suficiente y adecuada para nuestra opinión.

Aspectos más relevantes de la auditoría

Los aspectos más relevantes de la auditoría son aquellos que, según nuestro juicio profesional, han sido considerados como los riesgos de incorrección material más significativos en nuestra auditoría de las cuentas anuales del periodo actual. Estos riesgos han sido tratados en el contexto de nuestra auditoría de las cuentas anuales en su conjunto, y en la formación de nuestra opinión sobre éstas, y no expresamos una opinión por separado sobre esos riesgos.

Aspectos más relevantes de la auditoría**Modo en el que se han tratado en la auditoría****Cartera de inversiones financieras**

De conformidad con la legislación vigente, el objeto social de las Instituciones de Inversión Colectiva es la captación de fondos, bienes o derechos del público para gestionarlos e invertirlos en bienes, derechos, valores u otros instrumentos, financieros o no, siempre que el rendimiento del inversor se establezca en función de los resultados colectivos.

De acuerdo con la actividad anteriormente descrita, el "Patrimonio atribuido a partícipes" del Fondo, está fundamentalmente invertido en instrumentos financieros. La política contable aplicable a la cartera de inversiones financieras (en adelante, la cartera) del Fondo, se encuentra descrita en la nota 3 de la memoria adjunta y en la nota 6 de la misma, se detalla la cartera a 31 de diciembre de 2022.

Identificamos esta área como el aspecto más relevante a considerar en la auditoría del Fondo, por la repercusión que la cartera tiene en el cálculo diario del valor liquidativo del mismo.

A 31 de diciembre de 2022, el Fondo mantiene un contrato de gestión con Bankinter Gestión de Activos, S.A., S.G.I.I.C., como Sociedad gestora. Hemos obtenido un entendimiento de los procedimientos y criterios empleados por la misma, en la determinación del valor razonable de los instrumentos financieros del Fondo.

Adicionalmente, hemos realizado ciertos procedimientos sobre la cartera del Fondo, entre los que destacan los siguientes:

Obtención de confirmaciones de la Entidad depositaria de los títulos

Solicitamos a la Entidad depositaria, las confirmaciones relativas a la existencia de la totalidad de los títulos recogidos en la cartera del Fondo a 31 de diciembre de 2022, sin encontrar excepciones o diferencias significativas entre las respuestas recibidas de la Entidad depositaria y los registros contables del Fondo, proporcionados por la Sociedad gestora.

Valoración de la cartera

Comprobamos la valoración de la totalidad de los activos que se encuentran en la cartera del Fondo a 31 de diciembre de 2022, mediante la re-ejecución de los cálculos realizados por la Sociedad gestora y utilizando para ello valores fiables de mercado a la fecha de análisis.

Al realizar dichas re-ejecuciones no se han detectado diferencias significativas entre las obtenidas en nuestros cálculos y las valoraciones registradas en la contabilidad del Fondo.

Otra información: Informe de gestión

La otra información comprende exclusivamente el informe de gestión del ejercicio 2022, cuya formulación es responsabilidad de los administradores de la Sociedad gestora y no forma parte integrante de las cuentas anuales.

Nuestra opinión de auditoría sobre las cuentas anuales no cubre el informe de gestión. Nuestra responsabilidad sobre el informe de gestión, de conformidad con lo exigido por la normativa reguladora de la actividad de auditoría de cuentas, consiste en evaluar e informar sobre la concordancia del informe de gestión con las cuentas anuales, a partir del conocimiento de la entidad obtenido en la realización de la auditoría de las citadas cuentas, así como en evaluar e informar de si el contenido y presentación del informe de gestión son conformes a la normativa que resulta de aplicación. Si, basándonos en el trabajo que hemos realizado, concluimos que existen incorrecciones materiales, estamos obligados a informar de ello.

Sobre la base del trabajo realizado, según lo descrito en el párrafo anterior, la información que contiene el informe de gestión concuerda con la de las cuentas anuales del ejercicio 2022 y su contenido y presentación son conformes a la normativa que resulta de aplicación.

Responsabilidad de los administradores de la Sociedad gestora en relación con las cuentas anuales

Los administradores de la Sociedad gestora son responsables de formular las cuentas anuales adjuntas, de forma que expresen la imagen fiel del patrimonio, de la situación financiera y de los resultados del Fondo, de conformidad con el marco normativo de información financiera aplicable a la entidad en España, y del control interno que consideren necesario para permitir la preparación de cuentas anuales libres de incorrección material, debida a fraude o error.

En la preparación de las cuentas anuales, los administradores de la Sociedad gestora son responsables de la valoración de la capacidad del Fondo para continuar como empresa en funcionamiento, revelando, según corresponda, las cuestiones relacionadas con empresa en funcionamiento y utilizando el principio contable de empresa en funcionamiento excepto si los citados administradores tienen intención de liquidar el Fondo o de cesar sus operaciones, o bien no exista otra alternativa realista.

Responsabilidades del auditor en relación con la auditoría de las cuentas anuales

Nuestros objetivos son obtener una seguridad razonable de que las cuentas anuales en su conjunto están libres de incorrección material, debida a fraude o error, y emitir un informe de auditoría que contiene nuestra opinión.

Seguridad razonable es un alto grado de seguridad, pero no garantiza que una auditoría realizada de conformidad con la normativa reguladora de la actividad de auditoría de cuentas vigente en España siempre detecte una incorrección material cuando existe. Las incorrecciones pueden deberse a fraude o error y se consideran materiales si, individualmente o de forma agregada, puede preverse razonablemente que influyan en las decisiones económicas que los usuarios toman basándose en las cuentas anuales.

Como parte de una auditoría de conformidad con la normativa reguladora de la actividad de auditoría de cuentas vigente en España, aplicamos nuestro juicio profesional y mantenemos una actitud de escepticismo profesional durante toda la auditoría. También:

- Identificamos y valoramos los riesgos de incorrección material en las cuentas anuales, debida a fraude o error, diseñamos y aplicamos procedimientos de auditoría para responder a dichos riesgos y obtenemos evidencia de auditoría suficiente y adecuada para proporcionar una base para nuestra opinión. El riesgo de no detectar una incorrección material debida a fraude es más elevado que en el caso de una incorrección material debida a error, ya que el fraude puede implicar colusión, falsificación, omisiones deliberadas, manifestaciones intencionadamente erróneas, o la elusión del control interno.
- Obtenemos conocimiento del control interno relevante para la auditoría con el fin de diseñar procedimientos de auditoría que sean adecuados en función de las circunstancias, y no con la finalidad de expresar una opinión sobre la eficacia del control interno de la entidad.
- Evaluamos si las políticas contables aplicadas son adecuadas y la razonabilidad de las estimaciones contables y la correspondiente información revelada por los administradores de la Sociedad gestora.

- Concluimos sobre si es adecuada la utilización, por los administradores de la Sociedad gestora, del principio contable de empresa en funcionamiento y, basándonos en la evidencia de auditoría obtenida, concluimos sobre si existe o no una incertidumbre material relacionada con hechos o con condiciones que pueden generar dudas significativas sobre la capacidad del Fondo para continuar como empresa en funcionamiento. Si concluimos que existe una incertidumbre material, se requiere que llamemos la atención en nuestro informe de auditoría sobre la correspondiente información revelada en las cuentas anuales o, si dichas revelaciones no son adecuadas, que expresemos una opinión modificada. Nuestras conclusiones se basan en la evidencia de auditoría obtenida hasta la fecha de nuestro informe de auditoría. Sin embargo, los hechos o condiciones futuros pueden ser la causa de que el Fondo deje de ser una empresa en funcionamiento.
- Evaluamos la presentación global, la estructura y el contenido de las cuentas anuales, incluida la información revelada, y si las cuentas anuales representan las transacciones y hechos subyacentes de un modo que logran expresar la imagen fiel.

Nos comunicamos con los administradores de la Sociedad gestora en relación con, entre otras cuestiones, el alcance y el momento de realización de la auditoría planificados y los hallazgos significativos de la auditoría, así como cualquier deficiencia significativa del control interno que identificamos en el transcurso de la auditoría.

Entre los riesgos significativos que han sido objeto de comunicación a los administradores de la Sociedad gestora, determinamos los que han sido de la mayor significatividad en la auditoría de las cuentas anuales del periodo actual y que son, en consecuencia, los riesgos considerados más significativos.

Describimos esos riesgos en nuestro informe de auditoría salvo que las disposiciones legales o reglamentarias prohíban revelar públicamente la cuestión.

PricewaterhouseCoopers Auditores, S.L. (S0242)



Gemma M. Ramos Pascual (22788)
13 de abril de 2023



PRICEWATERHOUSECOOPERS
AUDITORES, S.L.

2023 Núm. 01/23/09671
96,00 EUR

SELLO CORPORATIVO:
Informe de auditoría de cuentas sujeto
a la normativa de auditoría de cuentas
española o internacional



008517747

CLASE 8.ª

Bankinter Mixto Flexible, F.I.**Balance al 31 de diciembre de 2022**
(Expresado en euros)

ACTIVO	2022	2021
Activo no corriente	-	-
Inmovilizado intangible	-	-
Inmovilizado material	-	-
Bienes inmuebles de uso propio	-	-
Mobiliario y enseres	-	-
Activos por impuesto diferido	-	-
Activo corriente	56 022 661,19	65 516 489,76
Deudores	776 457,59	514 738,39
Cartera de inversiones financieras	54 025 912,28	58 358 045,68
Cartera interior	5 438 817,30	7 328 826,93
Valores representativos de deuda	1 496 836,83	1 618 246,07
Instrumentos de patrimonio	3 941 843,49	5 710 580,86
Instituciones de Inversión Colectiva	-	-
Depósitos en Entidades de Crédito	-	-
Derivados	136,98	-
Otros	-	-
Cartera exterior	48 592 117,21	51 027 189,82
Valores representativos de deuda	21 814 146,60	16 504 848,83
Instrumentos de patrimonio	25 510 143,91	33 209 644,19
Instituciones de Inversión Colectiva	1 267 826,70	1 312 696,80
Depósitos en Entidades de Crédito	-	-
Derivados	-	-
Otros	-	-
Intereses de la cartera de inversión	(5 022,23)	2 028,93
Inversiones morosas, dudosas o en litigio	-	-
Periodificaciones	-	-
Tesorería	1 220 291,32	6 643 705,69
TOTAL ACTIVO	56 022 661,19	65 516 489,76

Las Notas 1 a 13, descritas en la memoria adjunta, forman parte integrante del balance al 31 de diciembre de 2022.



008517748

CLASE 8.ª**Bankinter Mixto Flexible, F.I.****Balance al 31 de diciembre de 2022**
(Expresado en euros)

PATRIMONIO Y PASIVO	2022	2021
Patrimonio atribuido a partícipes o accionistas	55 904 185,45	65 390 346,27
Fondos reembolsables atribuidos a partícipes o accionistas	55 904 185,45	65 390 346,27
Capital	-	-
Partícipes	(45 190 866,92)	(48 155 958,27)
Prima de emisión	-	-
Reservas	246 782,31	246 782,31
(Acciones propias)	-	-
Resultados de ejercicios anteriores	106 853 957,00	106 853 957,00
Otras aportaciones de socios	-	-
Resultado del ejercicio	(6 005 686,94)	6 445 565,23
(Dividendo a cuenta)	-	-
Ajustes por cambios de valor en inmovilizado material de uso propio	-	-
Otro patrimonio atribuido	-	-
Pasivo no corriente	-	-
Provisiones a largo plazo	-	-
Deudas a largo plazo	-	-
Pasivos por impuesto diferido	-	-
Pasivo corriente	118 475,74	126 143,49
Provisiones a corto plazo	-	-
Deudas a corto plazo	-	-
Acreedores	93 588,76	126 143,49
Pasivos financieros	-	-
Derivados	24 886,98	-
Periodificaciones	-	-
TOTAL PATRIMONIO Y PASIVO	56 022 661,19	65 516 489,76
CUENTAS DE ORDEN	2022	2021
Cuentas de compromiso	1 686 150,00	-
Compromisos por operaciones largas de derivados	1 686 150,00	-
Compromisos por operaciones cortas de derivados	-	-
Otras cuentas de orden	54 590 630,11	37 888 304,74
Valores cedidos en préstamo por la IIC	-	-
Valores aportados como garantía por la IIC	-	-
Valores recibidos en garantía por la IIC	-	-
Capital nominal no suscrito ni en circulación	-	-
Pérdidas fiscales a compensar	25 249 719,65	19 276 109,68
Otros	29 340 910,46	18 612 195,06
TOTAL CUENTAS DE ORDEN	56 276 780,11	37 888 304,74

Las Notas 1 a 13, descritas en la memoria adjunta, forman parte integrante del balance al 31 de diciembre de 2022.



008517749

CLASE 8.ª

Bankinter Mixto Flexible, F.I.

Cuenta de pérdidas y ganancias correspondiente al ejercicio anual terminado el 31 de diciembre de 2022

(Expresada en euros)

	<u>2022</u>	<u>2021</u>
Comisiones de descuento por suscripciones y/o reembolsos	-	-
Comisiones retrocedidas a la Institución de Inversión Colectiva	-	-
Gastos de personal	-	-
Otros gastos de explotación	<u>(1 101 817,51)</u>	<u>(1 125 717,13)</u>
Comisión de gestión	(976 581,93)	(997 722,70)
Comisión de depositario	(92 297,44)	(93 727,39)
Ingreso/gasto por compensación compartimento	-	-
Otros	(32 938,14)	(34 267,04)
Amortización del inmovilizado material	-	-
Excesos de provisiones	153,64	-
Deterioro y resultados por enajenaciones de inmovilizado	-	-
Resultado de explotación	(1 101 663,87)	(1 125 717,13)
Ingresos financieros	1 369 786,27	1 291 244,56
Gastos financieros	(85 669,27)	(49 503,51)
Variación del valor razonable en instrumentos financieros	<u>(4 692 079,29)</u>	<u>4 416 727,15</u>
Por operaciones de la cartera interior	(809 838,25)	341 828,09
Por operaciones de la cartera exterior	(3 844 416,60)	4 074 899,06
Por operaciones con derivados	(37 824,44)	-
Otros	-	-
Diferencias de cambio	(91 478,95)	(1 855,31)
Deterioro y resultado por enajenaciones de instrumentos financieros	<u>(1 404 581,83)</u>	<u>1 934 064,35</u>
Deterioros	-	-
Resultados por operaciones de la cartera interior	(38 946,98)	369 968,36
Resultados por operaciones de la cartera exterior	(1 284 831,90)	1 570 252,35
Resultados por operaciones con derivados	(80 802,95)	(6 156,36)
Otros	-	-
Resultado financiero	(4 904 023,07)	7 590 677,24
Resultado antes de impuestos	(6 005 686,94)	6 464 960,11
Impuesto sobre beneficios	-	(19 394,88)
RESULTADO DEL EJERCICIO	(6 005 686,94)	6 445 565,23

Las Notas 1 a 13, descritas en la memoria adjunta, forman parte integrante de la cuenta de pérdidas y ganancias correspondiente al ejercicio anual terminado el 31 de diciembre de 2022.

Bankinter Mixto Flexible, F.I.

Estado de cambios en el patrimonio neto correspondiente al ejercicio anual terminado el 31 de diciembre de 2022
(Expresado en euros)

Al 31 de diciembre de 2022

A) Estado de ingresos y gastos reconocidos

Resultado de la cuenta de pérdidas y ganancias (6 005 686,94)

Total ingresos y gastos imputados directamente en el patrimonio atribuido a participes y accionistas
Total transferencias a la cuenta de pérdidas y ganancias

Total de ingresos y gastos reconocidos (6 005 686,94)

B) Estado total de cambios en el patrimonio neto

	Participes	Reservas	Resultados de ejercicios anteriores	Resultado del ejercicio	(Dividendo a cuenta)	Otro patrimonio atribuido	Total
Saldos al 31 de diciembre de 2021	(48 155 958,27)	246 782,31	106 853 957,00	6 445 565,23	-	-	65 390 346,27
Ajustes por cambios de criterio	-	-	-	-	-	-	-
Ajustes por errores	-	-	-	-	-	-	-

Saldo ajustado (48 155 958,27) 246 782,31 106 853 957,00 6 445 565,23 - 65 390 346,27

Total ingresos y gastos reconocidos

Aplicación del resultado del ejercicio (6 005 686,94)

Operaciones con participes 6 445 565,23

Suscripciones 23 278 937,91

Reembolsos (26 759 411,79)


Otras variaciones del patrimonio

Saldos al 31 de diciembre de 2022 (45 190 866,92) 246 782,31 106 853 957,00 (6 005 686,94) - 55 904 185,45

Las Notas 1 a 13, descritas en la memoria adjunta, forman parte integrante del estado de cambios en el patrimonio neto correspondiente al ejercicio anual terminado el 31 de diciembre de 2022.



CLASE 8.ª



008517750

Bankinter Mixto Flexible, F.I.

Estado de cambios en el patrimonio neto correspondiente al ejercicio anual terminado el 31 de diciembre de 2022
(Expresado en euros)

Al 31 de diciembre de 2021

A) Estado de ingresos y gastos reconocidos

Resultado de la cuenta de pérdidas y ganancias	6 445 565,23
Total ingresos y gastos imputados directamente en el patrimonio atribuido a participes y accionistas	-
Total transferencias a la cuenta de pérdidas y ganancias	-
Total de ingresos y gastos reconocidos	6 445 565,23

B) Estado total de cambios en el patrimonio neto

	Participes	Reservas	Resultados de ejercicios anteriores	Resultado del ejercicio	(Dividendo a cuenta)	Otro patrimonio atribuido	Total
Saldo al 31 de diciembre de 2020	(38 590 379,38)	246 782,31	106 853 957,00	(7 794 893,96)	-	-	60 715 465,97
Ajustes por cambios de criterio	-	-	-	-	-	-	-
Ajustes por errores	-	-	-	-	-	-	-
Saldo ajustado	(38 590 379,38)	246 782,31	106 853 957,00	(7 794 893,96)	-	-	60 715 465,97
Total ingresos y gastos reconocidos	-	-	-	6 445 565,23	-	-	6 445 565,23
Aplicación del resultado del ejercicio	(7 794 893,96)	-	-	7 794 893,96	-	-	-
Operaciones con participes	14 924 111,05	-	-	-	-	-	14 924 111,05
Suscripciones	(16 694 795,98)	-	-	-	-	-	(16 694 795,98)
Reembolsos	-	-	-	-	-	-	-
Otras variaciones del patrimonio	-	-	-	-	-	-	-
Saldo al 31 de diciembre de 2021	(48 155 958,27)	246 782,31	106 853 957,00	6 445 565,23	-	-	65 390 346,27




CLASE 8.^a



008517751



CLASE 8.^a



008517752

Bankinter Mixto Flexible, F.I.

Memoria de las cuentas anuales correspondiente al ejercicio anual terminado el 31 de diciembre de 2022

(Expresada en euros)

1. Actividad y gestión del riesgo

a) Actividad

Bankinter Mixto Flexible, F.I., en lo sucesivo el Fondo, fue constituido en Madrid el 2 de abril de 1997 bajo la denominación social de Bankinter Mixto 2, F.I.M., pasando por varias denominaciones hasta obtener la actual el 27 de abril de 2012. Tiene su domicilio social en Avenida de Bruselas 12, Alcobendas, Madrid.

El Fondo se encuentra inscrito en el Registro de Fondos de Inversión de la Comisión Nacional del Mercado de Valores (C.N.M.V.) desde el 16 de abril de 1997 con el número 929, adquiriendo, a efectos legales, la consideración de Fondo de Inversión a partir de entonces.

De conformidad con lo dispuesto en el artículo 1º de la Ley 35/2003 y sucesivas modificaciones, el objeto social de las Instituciones de Inversión Colectiva es la captación de fondos, bienes o derechos del público para gestionarlos e invertirlos en bienes, derechos, valores u otros instrumentos, financieros o no, siempre que el rendimiento del inversor se establezca en función de los resultados colectivos.

La gestión, administración y representación del Fondo está encomendada a Bankinter Gestión de Activos, S.A., S.G.I.I.C., sociedad participada al 99,99% por Bankinter, S.A., que adicionalmente es la Entidad Depositaria del Fondo. Dicha Entidad Depositaria debe desarrollar determinadas funciones de vigilancia, supervisión, custodia y administración para el Fondo, de acuerdo con lo establecido en la normativa en vigor.

La Sociedad Gestora del Fondo procedió a crear dos clases de participaciones en las que se divide el "Patrimonio atribuido a partícipes" del Fondo:

- Clase C: Participación denominada en euros con una inversión mínima de 1,00 euro. Clase destinada a clientes con contrato de gestión discrecional de carteras o asesoramiento independiente e Instituciones de Inversión Colectiva del grupo Bankinter.
- Clase R: Participación denominada en euros con una inversión mínima de 1,00 euro. Clase destinada a aquellos partícipes que no cumplan los requisitos de la clase "C".

El Fondo está sometido a la normativa legal específica de los Fondos de Inversión, recogida principalmente por el Real Decreto 1082/2012, de 13 de julio, y sucesivas modificaciones, por el que se aprueba el Reglamento de desarrollo de la Ley 35/2003 y sucesivas modificaciones, de Instituciones de Inversión Colectiva. Los principales aspectos de esta normativa que le son aplicables son los siguientes:

- Cambio de forma automática, a partir de la entrada en vigor de la mencionada Ley, de la denominación "Fondo de Inversión Mobiliaria" (F.I.M.) y sus diferentes variantes, por "Fondo de Inversión" (F.I.).



CLASE 8.^a



008517753

Bankinter Mixto Flexible, F.I.

Memoria de las cuentas anuales correspondiente al ejercicio anual terminado el 31 de diciembre de 2022

(Expresada en euros)

- El patrimonio mínimo deberá situarse en 3.000.000 euros.
- El número de partícipes del Fondo no podrá ser inferior a 100.

Cuando por circunstancias del mercado o por el obligatorio cumplimiento de la normativa en vigor, el patrimonio o el número de partícipes de un fondo, o de uno de sus compartimentos, descendieran de los mínimos establecidos en el Real Decreto 1082/2012, y sucesivas modificaciones, dichas Instituciones gozarán del plazo de un año, durante el cual podrán continuar operando como tales.

- Los valores mobiliarios y demás activos financieros del Fondo no pueden pignorar ni constituirse en garantía de ninguna clase, salvo para servir de garantía de las operaciones que el Fondo realice en los mercados secundarios oficiales de derivados, y deben estar bajo la custodia de las Entidades legalmente habilitadas para el ejercicio de esta función.
- Se establecen unos porcentajes máximos de obligaciones frente a terceros y de concentración de inversiones.
- El Fondo debe cumplir con un coeficiente mínimo de liquidez del 1% del promedio mensual de su patrimonio, que debe materializarse en efectivo, en depósitos o cuentas a la vista en el Depositario o en otra entidad de crédito si el Depositario no tiene esta consideración, o en compraventas con pacto de recompra a un día de valores de Deuda Pública.
- El Fondo se encuentra sujeto a unos límites generales a la utilización de instrumentos derivados por riesgo de mercado, así como a unos límites por riesgo de contraparte.

De acuerdo con el Folleto del Fondo, la Sociedad Gestora percibirá una comisión anual en concepto de gastos de gestión que no excederá del 2,25% sobre el Patrimonio del Fondo

Igualmente, el Folleto del Fondo establece una remuneración de la Entidad Depositaria que no podrá exceder del 0,20% anual del patrimonio custodiado.

Durante los ejercicios 2022 y 2021, las comisiones de gestión y depositaria han sido las siguientes:

	Clase C	Clase R
Comisión de gestión		
Sobre patrimonio	0,80	1,60
Comisión de depositaria	0,15	0,15

Durante el ejercicio 2022 y 2021 la Sociedad Gestora no ha aplicado a los partícipes del Fondo comisión sobre el importe de las participaciones suscritas, ni sobre el importe de las participaciones reembolsadas.



CLASE 8.ª



008517754

Bankinter Mixto Flexible, F.I.

Memoria de las cuentas anuales correspondiente al ejercicio anual terminado el 31 de diciembre de 2022

(Expresada en euros)

b) Gestión del riesgo

La política de inversión del Fondo, así como la descripción de los principales riesgos asociados, se detallan en el folleto registrado y a disposición del público en el registro correspondiente de la C.N.M.V.

Debido a la operativa en mercados financieros del Fondo, los principales riesgos a los que se encuentra expuesto son los siguientes:

- **Riesgo de mercado:** representa el riesgo de incurrir en pérdidas debido a movimientos adversos en los precios de mercado de los activos financieros en los que opera el Fondo. Entre dichos riesgos, los más significativos son los tipos de interés, los tipos de cambio y las cotizaciones de los títulos que el Fondo tenga en cartera.
- **Riesgo de crédito:** se trata del riesgo de que puedan originarse pérdidas potenciales debidas a cambios en la capacidad o intención de la contraparte de cumplir sus obligaciones financieras con el Fondo.
- **Riesgo de liquidez:** se produce cuando el Fondo no puede atender las peticiones de reembolso de sus partícipes por encontrarse con dificultades en el momento de realizar en mercado los activos en cartera.
- **Riesgo operacional:** aquel que puede provocar pérdidas como resultado de errores humanos, procesos internos inadecuados o defectuosos, fallos en los sistemas o como consecuencia de acontecimientos externos.

La Sociedad Gestora tiene establecidos los mecanismos necesarios para controlar la exposición a los riesgos de mercado, crédito y liquidez, así como el referido al riesgo operacional. En este sentido, el control de los coeficientes normativos mencionados en el apartado 1.a), anterior, limitan la exposición a dichos riesgos.

La invasión de Ucrania por parte de Rusia está provocando, entre otros efectos, una variación del precio de determinadas materias primas y del coste de la energía, así como el mantenimiento de sanciones, embargos y restricciones hacia Rusia que afectan a la economía en general y a las empresas con operaciones con y en Rusia, específicamente. La medida en la que este conflicto bélico impacte en la cartera de inversiones del Fondo dependerá del desarrollo de acontecimientos futuros que no se pueden predecir fiablemente a la fecha de formulación de las presentes cuentas anuales.



CLASE 8.ª



008517755

Bankinter Mixto Flexible, F.I.

Memoria de las cuentas anuales correspondiente al ejercicio anual terminado el 31 de diciembre de 2022

(Expresada en euros)

2. Bases de presentación de las cuentas anuales

a) Imagen fiel

Las cuentas anuales, formuladas por los Administradores de la Sociedad Gestora del Fondo, han sido preparadas a partir de los registros contables del Fondo, habiéndose aplicado las disposiciones legales vigentes en materia contable que le son aplicables, con el objeto de mostrar la imagen fiel de su patrimonio, de su situación financiera y de sus resultados.

Las cuentas anuales adjuntas se encuentran pendientes de aprobación por el Consejo de Administración de la Sociedad Gestora, si bien los Administradores estiman que serán aprobadas sin modificaciones significativas.

b) Principios contables

Para la elaboración de estas cuentas anuales se han seguido los principios y criterios contables y de clasificación recogidos, fundamentalmente, en la Circular 3/2008 de la C.N.M.V. y sucesivas modificaciones. Los principios más significativos se describen en la Nota 3. No existe ningún principio contable de aplicación obligatoria que, siendo significativo su efecto sobre estas cuentas anuales, se haya dejado de aplicar.

c) Comparabilidad

Las cuentas anuales al 31 de diciembre de 2022 se presentan atendiendo a la estructura y principios contables establecidos en la normativa vigente de la C.N.M.V.

Los Administradores de la Sociedad Gestora presentan, a efectos comparativos, con cada una de las partidas del balance, de la cuenta de pérdidas y ganancias y del estado de cambios en el patrimonio neto, además de las cifras del ejercicio 2022, las correspondientes al ejercicio anterior.

No se han producido modificaciones contables que afecten significativamente a la comparación entre las cuentas anuales de los ejercicios 2022 y 2021.

d) Estimaciones contables y corrección de errores

En determinadas ocasiones los Administradores de la Sociedad Gestora han realizado estimaciones para obtener la valoración de algunos activos, pasivos, ingresos, gastos y compromisos que figuran registrados en las cuentas anuales. Dichas estimaciones se refieren, principalmente, al valor razonable y a las posibles pérdidas por deterioro de determinados activos financieros, si las hubiera. Aun cuando éstas se consideren las mejores estimaciones posibles, en base a la información existente en el momento del cálculo, acontecimientos futuros podrían obligar a modificarlas prospectivamente, de acuerdo con la normativa vigente.



CLASE 8.^a



008517756

Bankinter Mixto Flexible, F.I.

Memoria de las cuentas anuales correspondiente al ejercicio anual terminado el 31 de diciembre de 2022

(Expresada en euros)

En cualquier caso, el valor liquidativo del Fondo se verá afectado por las fluctuaciones de los precios del mercado y otros riesgos asociados a las inversiones financieras.

No existen cambios en las estimaciones contables ni errores que se hubieran producido en ejercicios anteriores y hayan sido detectados durante los ejercicios 2022 y 2021.

Las cifras contenidas en los documentos que componen estas cuentas anuales, el balance, la cuenta de pérdidas y ganancias, el estado de cambios en el patrimonio neto y esta memoria, están expresadas en euros, excepto cuando se indique expresamente.

3. Resumen de los principios contables y normas de valoración más significativos

Los principios contables más significativos aplicados en la formulación de estas cuentas anuales han sido los siguientes:

a) Principio de empresa en funcionamiento

En la elaboración de las cuentas anuales se ha considerado que la gestión del Fondo continuará en el futuro previsible. Por tanto, la aplicación de las normas contables no está encaminada a determinar el valor del patrimonio a efectos de su transmisión global o parcial ni el importe resultante en caso de su liquidación.

b) Principio del devengo

Los ingresos y gastos se registran contablemente en función del periodo en que se devengan, con independencia de cuando se produce su cobro o pago efectivo.

c) Deudores


La valoración inicial se realiza por su valor razonable que, salvo evidencia en contrario, es el precio de la transacción, que equivale al valor razonable de la contraprestación entregada más los costes de transacción que les sean directamente atribuibles.

La valoración posterior se hace a su coste amortizado. Los intereses devengados se contabilizan en la cuenta de pérdidas y ganancias aplicando el método del tipo de interés efectivo. No obstante, aquellas partidas cuyo importe se espere recibir en un plazo de tiempo inferior a un año se valoran por su valor nominal.

Las pérdidas por deterioro del valor de las partidas a cobrar se calculan teniendo en cuenta los flujos de efectivo futuros estimados, descontados al tipo de interés efectivo calculado en el momento del reconocimiento. Las correcciones valorativas por deterioro, así como su reversión se reconocen como un gasto o un ingreso en la cuenta de pérdidas y ganancias.



CLASE 8.ª



008517757

Bankinter Mixto Flexible, F.I.

Memoria de las cuentas anuales correspondiente al ejercicio anual terminado el 31 de diciembre de 2022

(Expresada en euros)

d) Cartera de inversiones financieras

Los activos de la cartera de inversiones financieras han sido considerados como activos financieros a valor razonable con cambios en la cuenta de pérdidas y ganancias. Los principales productos financieros recogidos en la cartera, así como la determinación de su valor razonable se describen a continuación:

- Valores representativos de deuda: valores que suponen una deuda para su emisor y que devengan una remuneración consistente en un interés establecido contractualmente.

El valor razonable de los valores representativos de deuda cotizados se determina por los precios de cotización en un mercado, siempre y cuando éste sea activo y los precios se obtengan de forma consistente. Cuando no estén disponibles precios de cotización el valor razonable se corresponde con el precio de la transacción más reciente siempre que no haya habido un cambio significativo en las circunstancias económicas desde el momento de la transacción.

Los intereses devengados no cobrados de valores representativos de deuda se periodifican de acuerdo con el tipo de interés efectivo y forman parte del resultado del ejercicio.

- Instrumentos de patrimonio: instrumentos financieros emitidos por otras entidades, tales como acciones y cuotas participativas, que tienen la naturaleza de instrumentos de capital para el emisor.

El valor razonable de los instrumentos de patrimonio cotizados lo establece el cambio oficial de cierre del día de la fecha del balance, si existe, o inmediato hábil anterior o el cambio medio ponderado si no existiera precio oficial de cierre.

- Depósitos en entidades de crédito: depósitos que el Fondo mantiene en entidades de crédito, a excepción de los saldos que se recogen en el epígrafe de "Tesorería".

Se considera valor razonable el precio que iguala el rendimiento interno de la inversión a los tipos de mercado vigentes en cada momento.

- Acciones o participaciones de otras Instituciones de Inversión Colectiva: su valor razonable se establece en función del valor liquidativo o valor de cotización del día de referencia. En el caso de que para el día de referencia no se calculara un valor liquidativo, se utiliza el último valor liquidativo disponible. Para las inversiones en Instituciones de Inversión Colectiva de Inversión Libre, Instituciones de Inversión Colectiva de Instituciones de Inversión Colectiva de Inversión Libre e Instituciones de Inversión Colectiva extranjeras similares, se utilizan, en su caso, valores liquidativos estimados.
- Derivados: incluye, entre otros, las diferencias de valor en los contratos de futuros y forwards, las primas pagadas/cobradas por warrants y opciones compradas/emitidas, cobros o pagos asociados a los contratos de permuta financiera, así como las inversiones en productos estructurados.



CLASE 8ª



008517758

Bankinter Mixto Flexible, F.I.

Memoria de las cuentas anuales correspondiente al ejercicio anual terminado el 31 de diciembre de 2022

(Expresada en euros)

El valor del cambio oficial de cierre el día de referencia determina su valor razonable. Para los no negociados en mercados organizados, la Sociedad Gestora establece un modelo de valoración en función de las condiciones específicas establecidas en la Circular 6/2010 de la C.N.M.V., y sucesivas modificaciones.

Los activos en los que concurra un deterioro notorio e irrecuperable de su inversión se darán de baja con cargo a la cuenta de pérdidas y ganancias.

Los activos y pasivos financieros se dan de baja en el balance cuando se traspasan, sustancialmente, todos los riesgos y beneficios inherentes a la propiedad de los mismos.

e) Adquisición y cesión temporal de activos

Las adquisiciones temporales de activos o adquisiciones con pacto de retrocesión se contabilizan por el importe efectivo desembolsado, cualesquiera que sean los instrumentos subyacentes, en la cuenta de activo correspondiente.

La diferencia entre este importe y el precio de retrocesión se imputa como ingreso en la cuenta de pérdidas y ganancias utilizando el método del tipo de interés efectivo.

Las diferencias de valor razonable se imputan en la cuenta de pérdidas y ganancias en el epígrafe de "Variación del valor razonable en instrumentos financieros".

La cesión en firme del activo adquirido temporalmente se registra como pasivo financiero a valor razonable con cambios en pérdidas y ganancias.


f) Instrumentos de patrimonio

Los instrumentos de patrimonio cotizados se registran en el momento de su contratación por el valor razonable de la contraprestación entregada, incluyendo los costes de transacción explícitos directamente atribuibles a la operación.

Las diferencias que surjan como consecuencia de los cambios en el valor razonable de estos activos se reflejan en la cuenta de pérdidas y ganancias de la siguiente forma: las diferencias negativas o diferencias positivas se registran bajo el epígrafe de "Deterioro y resultado por enajenaciones de instrumentos financieros" o de "Variación del valor razonable en instrumentos financieros por operaciones de la cartera interior o exterior", según los cambios se hayan liquidado o no, utilizando como contrapartida la cuenta de "Instrumentos de patrimonio", de la cartera interior o exterior del activo del balance.



CLASE 8.ª



008517759

Bankinter Mixto Flexible, F.I.

Memoria de las cuentas anuales correspondiente al ejercicio anual terminado el 31 de diciembre de 2022

(Expresada en euros)

g) Valores representativos de deuda

Los valores representativos de deuda se registran en el momento de su liquidación por el valor razonable de la contraprestación entregada, incluyendo los costes de transacción explícitos directamente atribuibles a la operación.

Las diferencias que surjan como consecuencia de los cambios en el valor razonable de estos activos se reflejan en la cuenta de pérdidas y ganancias de la siguiente forma: las diferencias negativas o diferencias positivas se registran bajo el epígrafe de "Deterioro y resultado por enajenaciones de instrumentos financieros" o de "Variación del valor razonable en instrumentos financieros por operaciones de la cartera interior o exterior", según los activos se hayan liquidado o no, utilizando como contrapartida la cuenta de "Valores representativos de deuda", de la cartera interior o exterior del activo del balance.

h) Operaciones de derivados, excepto permutas financieras

Las operaciones de derivados se registran en el momento de su contratación y hasta el momento de cierre de la posición o el vencimiento del contrato, en el epígrafe correspondiente de cuentas de orden, por el importe nominal comprometido.

Los fondos depositados en concepto de garantía tienen la consideración contable de depósito cedido, registrándose en el capítulo correspondiente del epígrafe de "Deudores" del activo en el balance.

El valor razonable de los valores aportados en garantía se registra en cuentas de orden en el epígrafe de "Valores aportados como garantía por la Institución de Inversión Colectiva".

Las primas resultantes de las opciones compradas o emitidas se reflejan en el epígrafe de "Derivados" del activo o pasivo del balance, en la fecha de ejecución de la operación.

Las diferencias que surjan como consecuencia de los cambios en el valor razonable de estos activos se reflejan en la cuenta de pérdidas y ganancias de la siguiente forma: las diferencias negativas o diferencias positivas se registran bajo el epígrafe de "Resultados por operaciones con derivados" o de "Variación del valor razonable en instrumentos financieros por operaciones con derivados", según éstos se hayan liquidado o no, utilizando como contrapartida el epígrafe de "Derivados", de la cartera interior o exterior del activo o del pasivo corriente del balance.

Al 31 de diciembre de 2021 no existen operaciones en derivados



CLASE 8.ª



008517760

Bankinter Mixto Flexible, F.I.

Memoria de las cuentas anuales correspondiente al ejercicio anual terminado el 31 de diciembre de 2022

(Expresada en euros)

i) Moneda extranjera

En el caso de partidas monetarias que sean tesorería, débitos y créditos, las diferencias de cambio, tanto positivas como negativas, se reconocen en la cuenta de pérdidas y ganancias bajo el epígrafe de "Diferencias de cambio".

Para el resto de las partidas monetarias y no monetarias que forman parte de la cartera de instrumentos financieros, las diferencias de cambio se tratan conjuntamente con las pérdidas y ganancias derivadas de la valoración.

j) Valor liquidativo de las participaciones

La determinación del patrimonio del Fondo a los efectos del cálculo del valor liquidativo de las correspondientes participaciones que lo componen se realiza de acuerdo con los criterios establecidos en la Circular 6/2008, de la C.N.M.V., y sucesivas modificaciones.

k) Suscripciones y reembolsos

Las suscripciones y reembolsos de participaciones se contabilizan por el importe efectivamente suscrito o reembolsado con abono o cargo, respectivamente, al capítulo de "Partícipes" de pasivo del balance del Fondo.

De conformidad con el Reglamento de Gestión del Fondo, el precio de las participaciones será el valor liquidativo correspondiente al día siguiente de la solicitud del interesado, determinándose de este modo tanto el número de participaciones suscritas o reembolsadas, como el efectivo a reembolsar en su caso. Durante el periodo que media entre la solicitud y la determinación efectiva del precio de las participaciones, el importe solicitado se registra en el capítulo de "Solicitudes de suscripción pendientes de asignar participaciones" del pasivo del balance del Fondo.

l) Impuesto sobre beneficios

La cuenta de pérdidas y ganancias recoge el gasto por el Impuesto sobre beneficios, en cuyo cálculo se contempla el efecto del diferimiento de las diferencias producidas entre la base imponible del impuesto y el resultado contable antes de aplicar el impuesto que revierte en periodos subsiguientes.

Los pasivos por impuestos diferidos se reconocen siempre, en cambio los activos por impuestos diferidos sólo se reconocen en la medida en que resulte probable que la Institución disponga de ganancias fiscales futuras que permitan la aplicación de estos activos.



CLASE 8ª



008517761

Bankinter Mixto Flexible, F.I.

Memoria de las cuentas anuales correspondiente al ejercicio anual terminado el 31 de diciembre de 2022

(Expresada en euros)

Los derechos a compensar en ejercicios posteriores por las pérdidas fiscales no dan lugar al reconocimiento de un activo por impuesto diferido en ningún caso y sólo se reconocen mediante la compensación del gasto por impuesto con la frecuencia del cálculo del valor liquidativo. Las pérdidas fiscales que puedan compensarse se registran en el epígrafe de "Cuentas de orden - Pérdidas fiscales a compensar".

4. Deudores

El desglose de este epígrafe, al 31 de diciembre de 2022 y 2021, es el siguiente:

	2022	2021
Depósitos de garantía	140 582,50	
Administraciones Públicas deudoras	379 917,66	346 910,35
Otros	255 957,43	167 828,04
	<u>776 457,59</u>	<u>514 738,39</u>

El capítulo "Depósitos de garantía" al 31 de diciembre de 2022 recoge los importes cedidos en garantía por posiciones vivas en derivados al cierre del ejercicio.

El capítulo de "Administraciones Públicas deudoras" al 31 de diciembre de 2022 y 2021 se desglosa tal y como sigue:

	2022	2021
Retenciones practicadas en el ejercicio sobre intereses y otros rendimientos de capital mobiliario	204 415,90	201 162,26
Retenciones practicadas en ejercicios anteriores sobre intereses y otros rendimientos de capital mobiliario	175 501,76	145 748,09
	<u>379 917,66</u>	<u>346 910,35</u>



CLASE 8.^a



008517762

Bankinter Mixto Flexible, F.I.

Memoria de las cuentas anuales correspondiente al ejercicio anual terminado el 31 de diciembre de 2022 (Expresada en euros)

5. Acreedores

El desglose de este epígrafe, al 31 de diciembre de 2022 y 2021, es el siguiente:

	2022	2021
Administraciones Públicas acreedoras	-	19 394,88
Otros	93 588,76	106 748,61
	<u>93 588,76</u>	<u>126 143,49</u>

El capítulo de "Administraciones Públicas acreedoras" al 31 de diciembre de 2021 recoge el Impuesto sobre beneficios devengado en el ejercicio.

El capítulo de "Acreedores - Otros" recoge, principalmente, el importe de las comisiones de gestión y depositaría pendientes de pago al cierre del ejercicio correspondiente.

Durante los ejercicios 2022 y 2021, el Fondo no ha realizado pagos que acumularan aplazamientos superiores a los legalmente establecidos. Asimismo, al cierre de los ejercicios 2022 y 2021, el Fondo no tiene saldo alguno pendiente de pago que acumule un aplazamiento superior al plazo legal establecido.

6. Cartera de inversiones financieras

El detalle de la cartera de valores del Fondo, por tipo de activo, al 31 de diciembre de 2022 y 2021 se muestra a continuación:

	2022	2021
Cartera interior	5 438 817,30	7 328 826,93
Valores representativos de deuda	1 496 836,83	1 618 246,07
Instrumentos de patrimonio	3 941 843,49	5 710 580,86
Derivados	136,98	-
Cartera exterior	48 592 117,21	51 027 189,82
Valores representativos de deuda	21 814 146,60	16 504 848,83
Instrumentos de patrimonio	25 510 143,91	33 209 644,19
Instituciones de Inversión Colectiva	1 267 826,70	1 312 696,80
Intereses de la cartera de inversión	(5 022,23)	2 028,93
	<u>54 025 912,28</u>	<u>58 358 045,68</u>



CLASE 8.^a



008517763

Bankinter Mixto Flexible, F.I.

Memoria de las cuentas anuales correspondiente al ejercicio anual terminado el 31 de diciembre de 2022

(Expresada en euros)

En los Anexos I y II adjuntos, partes integrantes de esta memoria, se detallan la cartera de inversiones financieras y las inversiones en derivados del Fondo, respectivamente, al 31 de diciembre de 2022. En el Anexo III adjunto, parte integrante de esta memoria, se detalla la cartera de inversiones financieras del Fondo al 31 de diciembre de 2021.

Al 31 de diciembre de 2022 y 2021 todos los títulos recogidos dentro de la cartera de inversiones financieras se encuentran depositados en Bankinter, S.A.

7. Tesorería

El detalle de este epígrafe al cierre de los ejercicios 2022 y 2021, se muestra a continuación:

	2022	2021
Cuentas en el Depositario		
Cuentas en euros	734 237,41	3 583 295,89
Cuentas en divisa	<u>486 053,91</u>	<u>3 060 409,80</u>
	<u>1 220 291,32</u>	<u>6 643 705,69</u>

Durante los ejercicios 2022 y 2021 el tipo de interés de remuneración de las cuentas en el Depositario ha sido un tipo de interés de mercado.

8. Patrimonio atribuido a partícipes

Las participaciones por las que está representado el Fondo son de iguales características, representadas por certificados nominativos sin valor nominal y que confieren a sus propietarios un derecho de propiedad sobre dicho patrimonio.



008517764

CLASE 8.ª**Bankinter Mixto Flexible, F.I.****Memoria de las cuentas anuales correspondiente al ejercicio anual terminado el 31 de diciembre de 2022
(Expresada en euros)**

El valor liquidativo de cada participación al 31 de diciembre de 2022 se ha obtenido de la siguiente forma:

	Clase C	Clase R
Patrimonio atribuido a partícipes	<u>659 753,35</u>	<u>55 244 432,10</u>
Número de participaciones emitidas	<u>548,61</u>	<u>49 193,27</u>
Valor liquidativo por participación	<u>1 202,59</u>	<u>1 123,01</u>
Número de partícipes	<u>198</u>	<u>1 988</u>

El valor liquidativo de cada participación al 31 de diciembre de 2021 se ha obtenido de la siguiente forma:

	Clase C	Clase R
Patrimonio atribuido a partícipes	<u>819 319,31</u>	<u>64 571 026,96</u>
Número de participaciones emitidas	<u>625,02</u>	<u>52 328,35</u>
Valor liquidativo por participación	<u>1 310,87</u>	<u>1 233,96</u>
Número de partícipes	<u>230</u>	<u>2 074</u>

El movimiento del patrimonio atribuido a partícipes durante los ejercicios 2022 y 2021 se recoge en el Estado de cambios en el patrimonio neto correspondiente.

El resultado del ejercicio, una vez considerado el Impuesto sobre beneficios, se distribuirá en la cuenta de "Partícipes" del Fondo.

Al 31 de diciembre de 2022 y 2021 no existen participaciones significativas.

9. Cuentas de compromiso

En el Anexo II adjunto, parte integrante de esta memoria, se detalla la cartera de inversiones en derivados del Fondo al 31 de diciembre de 2022.



CLASE 8ª



008517765

Bankinter Mixto Flexible, F.I.

Memoria de las cuentas anuales correspondiente al ejercicio anual terminado el 31 de diciembre de 2022

(Expresada en euros)

10. Otras cuentas de orden

El desglose de este epígrafe, al 31 de diciembre de 2022 y 2021, es el siguiente:

	2022	2021
Pérdidas fiscales a compensar	25 249 719,65	19 276 109,68
Otros	29 340 910,46	18 612 195,06
	<u>54 590 630,11</u>	<u>37 888 304,74</u>

11. Administraciones públicas y situación fiscal

Durante el ejercicio 2022, el régimen fiscal del Fondo ha estado regulado por la Ley 27/2014, de 27 de noviembre, del Impuesto sobre Sociedades, encontrándose sujeto en dicho impuesto a un tipo de gravamen del 1 por 100, siempre que el número de partícipes requerido sea como mínimo el previsto en el artículo noveno de la Ley 35/2003 y sucesivas modificaciones. Adicionalmente, el artículo 26 de la Ley 27/2014 establece para el ejercicio 2022 una limitación del importe de las bases imponibles negativas de ejercicios anteriores a compensar, en función de la situación del Fondo respecto a las mismas.

Las bases imponibles del Impuesto sobre beneficios del ejercicio se han incorporado al importe de las Bases Imponibles Negativas pendientes de compensar de ejercicios anteriores, en el epígrafe "Pérdidas fiscales a compensar" en Cuentas de Orden.

No existen diferencias significativas entre el resultado contable antes de impuestos del ejercicio y la base imponible del Impuesto sobre beneficios.

De acuerdo con la legislación vigente, las declaraciones para los diferentes impuestos a los que el Fondo se halla sujeto no pueden considerarse definitivas hasta haber sido inspeccionadas por las autoridades fiscales o haber transcurrido el plazo de prescripción de cuatro años.

El Fondo tiene abiertos a inspección todos los impuestos a los que está sujeto de los últimos cuatro ejercicios.

No existen contingencias significativas que pudieran derivarse de una revisión por las autoridades fiscales.



CLASE 8.^a



008517766

Bankinter Mixto Flexible, F.I.

Memoria de las cuentas anuales correspondiente al ejercicio anual terminado el 31 de diciembre de 2022

(Expresada en euros)

12. Otra información

La Sociedad Gestora ha adoptado procedimientos para evitar conflictos de interés y asegurarse de que las operaciones vinculadas se realizan en interés exclusivo del Fondo y a precios de mercado. Los informes periódicos incluyen, según lo establecido en la Circular 4/2008 de la C.N.M.V., y sucesivas modificaciones, información sobre las operaciones vinculadas realizadas, si las hubiera.

Adicionalmente, en la Nota de "Actividad y gestión del riesgo" se indica el importe de las comisiones retrocedidas con origen en las Instituciones de Inversión Colectiva gestionadas por entidades pertenecientes al Grupo de la Sociedad Gestora, en caso de que se hubieran producido durante el ejercicio.

Respecto a la operativa que realiza con el Depositario, en la Nota de "Tesorería" se indican las cuentas que mantiene el Fondo con éste al 31 de diciembre de 2022 y 2021.

Al tratarse de una entidad que por sus peculiaridades no dispone de empleados ni oficinas y que por su naturaleza debe estar gestionada por una Sociedad Gestora de Instituciones de Inversión Colectiva, los temas relativos a la protección del medio ambiente y la seguridad y salud del trabajador aplican exclusivamente a dicha Sociedad Gestora.

Los honorarios percibidos por PricewaterhouseCoopers Auditores, S.L. por servicios de auditoría de cuentas anuales de los ejercicios 2022 y 2021, ascienden a 2 miles de euros, en cada ejercicio.

13. Hechos posteriores


Desde el cierre del ejercicio al 31 de diciembre de 2022 hasta la fecha de formulación de las cuentas anuales, no se han producido hechos posteriores de especial relevancia que no hayan sido mencionados con anterioridad.

Bankinter Mixto Flexible, F.I.

Anexo I. Cartera de inversiones financieras al 31 de diciembre de 2022
(Expresado en euros)



CLASE 8ª



Cartera Interior	Divisa	Valoración inicial	Intereses	Valor razonable	(Minusvalía) / Plusvalía	ISIN
Renta fija privada cotizada						
BANKIA SAU 1,00 2024-06-25	EUR	301 619,25	422,73	289 682,69	(11 936,56)	ES0313307219
KUTXABANK SA 0,50 2024-09-25	EUR	300 097,00	337,61	283 294,02	(16 802,98)	ES0343307015
TOTALES Renta fija privada cotizada		601 716,25	760,34	572 976,71	(28 739,54)	
Emissiones avaladas						
I.C.O. 1,28 2025-04-30	EUR	963 580,00	7 189,88	923 860,12	(39 719,88)	XS2412060092
TOTALES Emissiones avaladas		963 580,00	7 189,88	923 860,12	(39 719,88)	
Acciones admitidas cotización						
FERROVIAL, S.A.	EUR	357 608,24	-	373 583,49	15 975,25	ES0118900010
VISCOFAN, S.A.	EUR	291 521,31	-	301 000,00	9 478,69	ES0184262212
CRITERIA CAIXA CORP	EUR	718 169,32	-	881 280,00	163 110,68	ES0140609019
AMADEUS GLOBAL	EUR	462 177,20	-	388 400,00	(73 777,20)	ES0109067019
INTL AIRLINES GROUP	EUR	324 410,17	-	417 150,00	92 739,83	ES0177542018
CELLNEX TELECOM	EUR	1 163 430,28	-	927 600,00	(235 830,28)	ES0105066007
GRIFOLS	EUR	431 369,44	-	236 940,00	(194 429,44)	ES0171996087
ACERINOX	EUR	353 191,70	-	415 890,00	62 698,30	ES0132105018
TOTALES Acciones admitidas cotización		4 101 877,66	-	3 941 843,49	(160 034,17)	
TOTAL Cartera Interior		5 667 173,91	7 950,22	5 438 680,32	(228 493,59)	

Bankinter Mixto Flexible, F.I.

Anexo I. Cartera de inversiones financieras al 31 de diciembre de 2022
(Expresado en euros)

Cartera Exterior	Divisa	Valoración inicial	Intereses	Valor razonable	(Minusvalía) / Plusvalía	ISIN
Deuda pública						
DEUDA ESTADO FRANCES 0,50 2025-05-25	EUR	479 480,00	3 564,67	471 442,18	(8 037,82)	FR0012517027
DEUDA ESTADO ITALIA 1,85 2025-07-01	EUR	3 240 060,00	(85 301,95)	2 994 671,05	(245 388,95)	IT0005408502
TOTALES Deuda pública		3 719 540,00	(81 737,28)	3 466 113,23	(253 426,77)	
Renta fija privada cotizada						
CAIXABANK 0,38 2026-11-18	EUR	200 594,00	(118,73)	177 577,09	(23 016,91)	XS2258971071
BNP PARIBAS 1,13 2026-06-11	EUR	903 405,00	12 112,07	907 738,14	4 333,14	XS1748456974
ENI, S.P.A. 1,50 2026-02-02	EUR	943 470,00	17 559,35	933 704,49	(9 765,51)	XS1180451657
ELECTRICIDAD PORTUGA 1,88 2025-10-13	EUR	958 770,00	7 164,34	948 513,88	(10 256,12)	XS18993621026
TORONTO-DOMINIO 0,50 2027-01-18	EUR	290 853,90	1 607,08	253 489,50	(37 364,40)	XS2432502008
ROYAL BANK OF CANADA 0,13 2024-07-23	EUR	497 957,50	1 023,52	475 688,74	(22 268,76)	XS2031862076
BSCH 0,63 2029-06-24	EUR	399 428,00	1 410,27	327 947,10	(71 480,90)	XS2357417257
CIE FINANCEMENT FON 3,13 2027-05-18	EUR	100 996,50	347,03	98 930,12	(2 066,38)	FR001400DXHO
BNP PARIBAS 0,25 2027-04-13	EUR	596 619,00	2 041,70	522 163,01	(74 455,99)	FR0014002X43
CELLNEX TELECOM 2,38 2024-01-16	EUR	1 053 105,00	(14 208,95)	1 027 332,85	(25 772,15)	XS1468525057
BNP PARIBAS 0,38 2027-10-14	EUR	200 752,00	(75,89)	173 014,16	(27 737,84)	FR00140005J1
FRESENIUS 0,38 2026-09-28	EUR	781 620,86	2 770,61	678 535,88	(103 084,98)	XS2237434472
BKT 6,25 2026-01-17	EUR	609 399,00	4 974,73	594 531,75	(14 867,25)	XS2199369070
STRYKER CORP 0,25 2024-12-03	EUR	999 920,00	227,41	939 705,67	(60 214,33)	XS2087622069
NYKREDIT REALKREDIT 0,13 2024-07-10	EUR	1 202 016,00	(320,74)	1 132 851,81	(69 164,19)	DK0009525404
IBERDROLA 1,88 2023-05-22	EUR	513 302,50	(4 929,50)	508 240,54	(5 061,96)	XS1721244371
CAIXABANK 2,75 2023-07-14	EUR	1 462 216,00	(28 573,08)	1 420 415,59	(41 800,41)	XS1645495349
BSCH 0,13 2026-04-14	EUR	497 502,50	1 301,98	438 249,94	(59 252,56)	XS23312116577
TOTALES Renta fija privada cotizada		12 211 927,76	4 313,20	11 558 630,26	(653 297,50)	
Emissiones avaladas						
CEE 0,00 2030-10-04	EUR	1 140 738,31	10 574,34	1 049 337,26	(91 401,05)	EU000A283859
CEE 0,20 2036-06-04	EUR	437 766,00	5 706,37	395 246,47	(42 519,53)	EU000A3KM903
EUROPEAN FINANC STAB 0,95 2028-02-14	EUR	2 310 937,50	24 344,40	2 248 427,52	(62 509,98)	EU000A1G0D70
TOTALES Emissiones avaladas		3 889 441,81	40 625,11	3 693 011,25	(196 430,56)	



CLASE 8.ª



008517768

Bankinter Mixto Flexible, F.I.

Anexo I. Cartera de inversiones financieras al 31 de diciembre de 2022
(Expresado en euros)



CLASE 8.^a



008517769

Cartera Exterior	Divisa	Valoración inicial	Intereses	Valor razonable	(Minusvalía) / Plusvalía	ISIN
Valores de entidades de crédito garantizados						
HIPOTECA DE MONTRE 1.00 2026-04-05	EUR	1 611 283,50	15 683,06	1 569 732,28	(41 551,22)	XS2465609191
CED CIE FINANCEMENT 0,01 2027-10-25	EUR	1 555 677,00	8 143,46	1 526 659,58	(29 017,42)	FR0014006276
TOTALES Valores de entidades de crédito garantizados		3 166 960,50	23 826,52	3 096 391,86	(70 568,64)	
Acciones admitidas cotización						
ASSA ABLOY AB-B	SEK	340 392,48	-	320 854,85	(19 537,63)	SE0007100581
NESTLE SA	CHF	966 457,46	-	1 084 956,53	118 499,07	CH0038863350
E.ON AG	EUR	426 197,98	-	466 700,00	40 502,02	DE000ENAG999
CIE FINAC. RICHEMON	CHF	415 361,69	-	546 376,98	131 015,29	CH0210483332
TELEPERFORMANCE	EUR	636 296,46	-	668 100,00	31 803,54	FR0000051807
GN STORE NORD A/S	DKK	631 459,33	-	322 254,20	(309 205,13)	DK0010272632
ASML HOLDINGS NV	EUR	278 848,84	-	377 850,00	99 001,16	NL0010273215
BAKKAFROST	NOK	698 077,73	-	703 055,90	4 978,17	FO0000000179
LONZA GROUP	CHF	787 560,02	-	642 366,37	(145 193,65)	CH0013841017
RIO TINTO PLC	GBP	467 308,20	-	589 284,20	121 976,00	GB0007188757
UBS AG	CHF	689 055,50	-	958 248,31	269 192,81	CH0244767585
ASTRAZENECA PLC	GBP	251 468,14	-	316 708,36	65 240,22	GB0009895292
AMUNDI	EUR	342 905,71	-	318 000,00	(24 905,71)	FR0004125920
LEG INMOBILIEN	EUR	597 237,73	-	304 300,00	(292 937,73)	DE000LEG1110
ORSTED A/S	DKK	330 584,39	-	288 656,38	(41 928,01)	DK0060094928
ROCKWOOL INTL A/S	DKK	342 539,54	-	373 337,46	30 797,92	DK0010219153
ALLFUNDS GROUP PLC	EUR	397 345,70	-	391 500,00	(5 845,70)	GB00BNTJ3546
TOTAL, S.A	EUR	404 779,88	-	586 500,00	181 720,12	FR0000120271
SHELL PLC	EUR	497 578,21	-	662 000,00	164 421,79	GB00BP6MXD84
AVIVA PLC	GBP	524 392,96	-	532 051,07	7 658,11	GB00BPQY8M80
VALMET CORP	EUR	718 625,16	-	578 680,00	(139 945,16)	FI4000074984
SCHNEIDER ELECTRIC	EUR	482 773,71	-	718 960,00	236 186,29	FR0000121972
LANXESS	EUR	689 388,11	-	452 400,00	(236 988,11)	DE0005470405
BRITISH AMERICAN TOB	GBP	694 684,74	-	741 150,63	46 465,89	GB0002875804

Bankinter Mixto Flexible, F.I.

Anexo I. Cartera de inversiones financieras al 31 de diciembre de 2022
(Expresado en euros)



CLASE 8.^a



008517770

Cartera Exterior	Divisa	Valoración inicial	Intereses	Valor razonable	(Minusvalía) / Plusvalía	ISIN
ALLIANZ	EUR	701 282,33	-	803 600,00	102 317,67	DE0008404005
BP PLC	GBP	692 015,80	-	858 076,94	166 061,14	GB0007980591
NOVARTIS	CHF	622 122,27	-	846 476,73	224 354,46	CH0012005267
ROCHE HOLDINGS	CHF	1 044 148,98	-	1 029 615,04	(14 533,94)	CH0012032048
AIR LIQUIDE S.A.	EUR	461 282,20	-	509 740,00	48 457,80	FR0000120073
SANOFI-AVENTIS	EUR	326 960,06	-	359 360,00	32 399,94	FR0000120578
RECKITT BENCKISER PL	GBP	686 337,99	-	584 812,23	(101 525,76)	GB00B24CGK77
PINAULT-PRINTEM	EUR	664 947,39	-	570 600,00	(94 347,39)	FR0000121485
VOLKSWAGEN AG	EUR	782 425,33	-	698 520,00	(83 905,33)	DE0007664039
CAP GEMINI	EUR	359 602,50	-	623 800,00	264 197,50	FR0000125338
BANCO NACIONAL	EUR	732 564,04	-	905 250,00	172 685,96	FR0000131104
DIAGEO CAPITAL BV	GBP	425 356,69	-	494 627,42	69 270,73	GB0002374006
ENEL SPA	EUR	510 632,79	-	427 550,00	(83 082,79)	IT0003128367
DEUTSCHE POST	EUR	669 895,48	-	633 240,00	(36 655,48)	DE0005552004
BAYER	EUR	648 811,85	-	579 900,00	(68 911,85)	DE000BAY0017
INFINEON TECHNOLOGIE	EUR	564 084,73	-	568 600,00	4 515,27	DE0006231004
LLOYDS TSB BANK PLC	GBP	634 787,11	-	564 089,82	(70 697,29)	GB0008706128
NORSK HYDRO ASA	NOK	495 459,92	-	488 144,49	(7 315,43)	NO0005052605
LOUIS VUITON MOET HE	EUR	406 219,05	-	1 019 850,00	613 630,95	FR0000121014
TOTALES Acciones admitidas cotización		24 040 256,18	-	25 510 143,91	1 469 887,73	
Acciones y participaciones Directiva	EUR	1 299 999,99	-	1 267 826,70	(32 173,29)	LU1353952267
AXA FUNDS MANAGEMENT		1 299 999,99	-	1 267 826,70	(32 173,29)	
TOTALES Acciones y participaciones Directiva						
TOTAL Cartera Exterior		48 328 126,24	(12 972,45)	48 592 117,21	263 990,97	


Bankinter Mixto Flexible, F.I.

Anexo II. Cartera de inversiones en derivados al 31 de diciembre de 2022
(Expresado en euros)

Descripción	Divisa	Importe Nominal Comprometido	Valor razonable	Vencimiento del contrato
Futuros comprados				
IND STOXX50 10 2023-03-31	EUR	1 686 150,00	1 636 200,00	17/03/2023
TOTALES Futuros comprados		1 686 150,00	1 636 200,00	
TOTALES		1 686 150,00	1 636 200,00	



CLASE 8.ª




008517771

Bankinter Mixto Flexible, F.I.

Anexo III. Cartera de inversiones financieras al 31 de diciembre de 2021
(Expresado en euros)



CLASE 8.^a



Cartera Interior	Divisa	Valoración inicial	Intereses	Valor razonable	(Minusvalía) / Plusvalía	ISIN
Renta fija privada cotizada						
CAIXABANK 3,38 2022-03-15	EUR	1 001 760,00	25 450,89	1 008 106,64	6 346,64	ES0213307046
BANKIA SAU 1,00 2024-06-25	EUR	301 619,25	750,94	307 216,48	5 597,23	ES0313307219
KUTXABANK SA 0,50 2024-09-25	EUR	300 097,00	358,68	302 922,95	2 825,95	ES0343307015
TOTALES Renta fija privada cotizada		1 603 476,25	26 560,51	1 618 246,07	14 769,82	
Acciones admitidas cotización						
VISCOFAN, S.A.	EUR	816 259,67	-	796 600,00	(19 659,67)	ES0184262212
IBERDROLA	EUR	441 453,81	-	728 700,00	287 246,19	ES01444580Y14
AMADEUS GLOBAL	EUR	462 177,20	-	477 120,00	14 942,80	ES0109067019
IBERIA	EUR	324 410,17	-	511 200,00	186 789,83	ES0177542018
CELLNEX TELECOM	EUR	747 793,56	-	964 180,02	216 386,46	ES0105066007
GRIFOLS	EUR	686 269,57	-	590 625,00	(95 644,57)	ES0171996087
ACCIONA	EUR	600 035,04	-	731 355,84	131 320,80	ES0105563003
ACERINOX	EUR	627 896,36	-	910 800,00	282 903,64	ES0132105018
TOTALES Acciones admitidas cotización		4 706 295,38	-	5 710 580,86	1 004 285,48	
TOTAL Cartera Interior		6 309 771,63	26 560,51	7 328 826,93	1 019 055,30	

Bankinter Mixto Flexible, F.I.

Anexo III. Cartera de inversiones financieras al 31 de diciembre de 2021
(Expresado en euros)

Cartera Exterior	Divisa	Valoración inicial	Intereses	Valor razonable	(Minusvalía) / Plusvalía	ISIN
Deuda pública						
DEUDA ESTADO ITALIA 1,85 2025-07-01	EUR	3 240 060,00	(34 636,75)	3 235 440,85	(4 619,15)	IT0005408502
DEUDA ESTADO ITALIA 0,95 2027-09-15	EUR	1 044 220,00	(4 408,48)	1 028 621,48	(15 598,52)	IT0005416570
TOTALES Deuda pública		4 284 280,00	(39 045,23)	4 264 062,33	(20 217,67)	
Renta fija privada cotizada						
BKT 6,25 2026-01-17	EUR	609 399,00	6 818,43	674 611,31	65 212,31	XS2199369070
KBC GROUP NV 0,11 2023-06-23	EUR	301 459,50	(377,63)	301 598,20	138,70	BE0002805860
BARCLAYS BANK 0,43 2026-05-12	EUR	534 381,81	(756,00)	537 687,14	3 305,33	XS2342059784
BSCH 0,13 2026-04-14	EUR	497 502,50	804,34	494 742,58	(2 759,92)	XS2331216577
BNP PARIBAS 0,25 2027-04-13	EUR	596 619,00	1 482,14	593 096,57	(3 522,43)	FR0014002X43
GOLDMAN SACHS GROUP 0,41 2026-03-19	EUR	273 897,45	(575,68)	275 209,04	1 311,59	XS2322254165
CAIXABANK 0,38 2026-11-18	EUR	200 594,00	(19,93)	199 270,29	(1 323,71)	XS2258971071
BNP PARIBAS 0,38 2027-10-14	EUR	200 752,00	31,71	198 845,56	(1 906,44)	FR00140005J1
BSCH 0,63 2029-06-24	EUR	399 428,00	1 341,82	396 139,55	(3 288,45)	XS23357417257
FRESENIUS 0,38 2026-09-28	EUR	781 620,86	1 881,28	787 106,49	5 485,63	XS2237434472
CELLNEX TELECOM 2,38 2024-01-16	EUR	1 053 105,00	1 152,82	1 060 656,08	7 551,08	XS1468525057
STRYKER CORP 0,25 2024-12-03	EUR	999 920,00	224,76	1 005 252,02	5 332,02	XS2087622069
ABBOT LABORATORIES 0,10 2024-11-19	EUR	294 040,68	439,42	296 507,60	2 466,92	XS2076154801
NYKREDIT REALKREDIT 0,13 2024-07-10	EUR	1 202 016,00	321,51	1 201 983,56	(32,44)	DK0009525404
IBERDROLA 1,88 2023-05-22	EUR	1 026 605,00	3 767,87	1 029 327,13	2 722,13	XS11721244371
AT&T CORP 0,31 2023-09-05	EUR	570 790,56	(4 808,76)	574 798,58	4 008,02	XS1907118464
CAIXABANK 2,75 2023-07-14	EUR	1 462 216,00	703,03	1 464 128,48	1 912,48	XS1645495349
BKT 2,50 2022-04-06	EUR	700 497,00	1 738,27	715 519,99	15 022,99	XS1592168451
MEDTRONIC 0,00 2025-10-15	EUR	434 615,70	344,25	434 306,33	(309,37)	XS2238787415
TOTALES Renta fija privada cotizada		12 139 460,06	14 513,65	12 240 786,50	101 326,44	
Acciones admitidas cotización						
ASML HOLDINGS NV	EUR	557 697,69	-	1 060 050,00	502 352,31	NL0010273215
INFINEON TECHNOLOGIE	EUR	705 105,91	-	1 019 000,00	313 894,09	DE0006231004
GLAXOSMITHKLINE	GBP	889 263,00	-	880 938,90	(8 324,10)	GB00009252882



008517773

CLASE 8.^a

Bankinter Mixto Flexible, F.I.

Anexo III. Cartera de inversiones financieras al 31 de diciembre de 2021
(Expresado en euros)

CLASE 8.^a



008517774


Cartera Exterior	Divisa	Valoración inicial	Intereses	Valor razonable	(Minusvalía) / Plusvalía	ISIN
ASTRAZENECA PLC	GBP	605 690,15	-	618 987,61	13 297,46	GB0009895292
RECKITT BENCKISER PL	GBP	1 196 897,19	-	1 183 310,23	(13 586,96)	GB00B24CGK77
NESTLE SA	CHF	1 144 478,93	-	1 454 428,87	309 949,94	CH0038863350
GROUPE EUROTUNNEL	EUR	471 725,18	-	509 600,00	37 874,82	FR0010533075
FAURECIA	EUR	684 374,53	-	752 940,00	68 565,47	FR0000121147
RIO TINTO PLC	GBP	497 739,44	-	581 563,99	83 824,55	GB0007188757
KBC GROUP NV	EUR	637 931,25	-	754 600,00	116 668,75	BE0003565737
BANCO NACIONAL	EUR	590 916,82	-	882 745,02	291 828,20	FR0000131104
INFORMA PLC	GBP	619 311,49	-	675 551,01	56 239,52	GB00BMJ6DW54
UBS AG	CHF	701 731,20	-	870 357,16	168 625,96	CH0244767585
LEG INMOBILIEN	EUR	519 631,19	-	490 800,00	(28 831,19)	DE000LEG1110
PROSUS NV	EUR	940 625,05	-	735 300,00	(205 325,05)	NL0013654783
STELLANTIS NV	EUR	563 476,24	-	1 084 070,00	520 593,76	NL00150001Q9
TOTAL, S.A	EUR	404 779,88	-	446 300,00	41 520,12	FR0000120271
AEDIFICA	EUR	153 125,35	-	172 464,90	19 339,55	BE0003851681
CREDIT AGRICOLE	EUR	944 613,90	-	1 004 000,00	59 386,10	FR0000045072
TELEPERFORMANCE	EUR	636 296,46	-	1 176 000,00	539 703,54	FR0000051807
ROCHE HOLDINGS	CHF	723 208,03	-	913 388,33	190 180,30	CH0012032048
ATLAS COPCO AB	SEK	655 163,68	-	775 948,79	120 785,11	SE0011166628
BRITISH AMERICAN TOB	GBP	1 260 053,93	-	1 178 858,03	(81 195,90)	GB0002875804
ROYAL DUTCH PETROL	EUR	497 578,21	-	482 750,00	(14 828,21)	GB00B03MLX29
ALSTOM	EUR	717 303,39	-	718 060,00	756,61	FR0010220475
PHILIPS ELECTRONICS	EUR	596 878,28	-	491 475,00	(105 403,28)	NL0000009538
EIFFAGE	EUR	435 549,00	-	452 300,00	16 751,00	FR0000130452
ALLIANZ	EUR	964 263,21	-	1 142 075,00	177 811,79	DE0008404005
BP PLC	GBP	865 019,75	-	785 800,90	(79 218,85)	GB0007980591
BAYER	EUR	666 021,58	-	587 500,00	(78 521,58)	DE000BAY0017
NOVARTIS	CHF	622 122,27	-	773 693,65	151 571,38	CH0012005267
DIAGEO CAPITAL BV	GBP	425 356,69	-	575 762,62	150 405,93	GB00002374006

Bankinter Mixto Flexible, F.I.

Anexo III. Cartera de inversiones financieras al 31 de diciembre de 2021
(Expresado en euros)



CLASE 8.ª



008517775

Cartera Exterior	Divisa	Valoración inicial	Intereses	Valor razonable	(Minusvalía) / Plusvalía	ISIN
AIR LIQUIDE S.A.	EUR	658 974,57	-	766 600,00	107 625,43	FR0000120073
SANOFI-AVENTIS	EUR	658 595,97	-	708 640,00	50 044,03	FR0000120578
LOUIS VUITON MOET HE	EUR	277 983,13	-	1 017 073,00	739 089,87	FR0000121014
THALES S.A.	EUR	702 464,74	-	598 400,00	(104 064,74)	FR0000121329
PINAULT-PRINTEM	EUR	688 616,63	-	848 280,00	159 663,37	FR0000121485
SCHNEIDER ELECTRIC	EUR	614 439,27	-	1 207 220,00	592 780,73	FR0000121972
CAP GEMINI	EUR	359 602,50	-	862 000,00	502 397,50	FR0000125338
ANTOFAGASTA PLC	GBP	752 072,76	-	668 311,18	(83 761,58)	GB0000456144
MUENCHENER	EUR	952 913,96	-	1 302 500,00	349 586,04	DE0008430026
TOTALES Acciones admitidas cotización		27 559 592,40	-	33 209 644,19	5 650 051,79	
Acciones y participaciones Directiva						
AXA FUNDS MANAGEMENT	EUR	1 299 999,99	-	1 312 696,80	12 696,81	LU1353952267
TOTALES Acciones y participaciones Directiva		1 299 999,99	-	1 312 696,80	12 696,81	
TOTAL Cartera Exterior		45 283 332,45	(24 531,58)	51 027 189,82	5 743 857,37	



CLASE 8^a



008517776

Bankinter Mixto Flexible, F.I.

Informe de gestión del ejercicio 2022

Exposición fiel del negocio y actividades principales

El año 2022 estuvo marcado por la invasión rusa de Ucrania. Además de una crisis humanitaria de gran magnitud, supuso una perturbación económica severa. Entre otros aspectos, el conflicto intensificó las presiones inflacionistas derivadas del encarecimiento provocado en diversas materias primas.

La economía mundial fue perdiendo dinamismo a lo largo del año como consecuencia de los efectos adversos de la invasión de Ucrania, las elevadas tasas de inflación y el endurecimiento de las condiciones financieras.

En Europa, la situación fue especialmente compleja por su vulnerabilidad energética. Así, cuando en verano se interrumpió el suministro de gas ruso por el gasoducto Nord Stream, se acentuaron los riesgos de recesión.

No obstante, en los últimos compases del año se fue observando que la actividad económica global aguantaba mejor de lo previsto debido a factores como las medidas de política fiscal para ayudar a familias y empresas, y la solidez de los mercados de trabajo.

La Reserva Federal cerró el ejercicio habiendo subido el tipo de intervención 425 puntos básicos cuando a comienzos de año sólo se esperaba que lo subiera en 75 p.b. La persistencia de la inflación obligó al banco central a responder de una forma muy contundente. Llegó a realizar cuatro subidas consecutivas de +75 p.b. pero en diciembre aminoró el ritmo y dejó el alza en +50 p.b., haciendo pensar que el final del ciclo de subidas estaba cerca.

Por su parte, el Banco Central Europeo también se vio forzado a acelerar su estrategia de salida y puso fin a la era de tipos negativos que había estado imperando desde 2014. Inauguró el ciclo de subidas en el mes de julio y finalizó el ejercicio con un alza total de 250 p.b.

Esta oleada de subidas de tipos, no sólo en EEUU y la UEM sino a nivel global, provocó una caída histórica en los mercados de renta fija.

El precio del bono alemán a 10 años cayó un -19%, mientras el del americano sufrió un -15%. También los bonos a corto plazo, activos considerados generalmente como de muy bajo riesgo, sufrieron fuertes caídas en precio. La curva de tipos alemana pasó a tener pendiente negativa, fenómeno que no se producía desde 1992.

En el conjunto del año, la rentabilidad del bono americano a diez años subió +237 puntos básicos hasta 3,87% y la del bono alemán a ese mismo plazo, escaló +275 puntos básicos hasta 2,57%. Las rentabilidades de los bonos a dos años cerraron el ejercicio en 4,43% y 2,76%, respectivamente.

Este comportamiento diferencial de los tipos de interés en la zona del euro y en Estados Unidos propició la apreciación del dólar frente al euro. La divisa europea se depreció -5,8% en el conjunto del año.



CLASE 8.^a



008517777

Bankinter Mixto Flexible, F.I.

Informe de gestión del ejercicio 2022

Los diferenciales de la deuda soberana periférica se ampliaron y cerraron el ejercicio en 109 p.b. en el caso de la prima de riesgo española y 214 p.b. en la prima italiana. Esos niveles implican ampliaciones anuales de +35 p.b. en España y de +45 p.b. en Italia, incrementos moderados teniendo en cuenta la elevada volatilidad de la renta fija, el cambio de gobierno en Italia y los planes del Banco Central Europeo para ir reduciendo su balance.

Los diferenciales de rentabilidad de la deuda corporativa cayeron en el segundo semestre, pero el año se saldó con notables ampliaciones, especialmente en los segmentos de mayor riesgo.

Los principales índices bursátiles consiguieron rebotar en la segunda mitad del año, gracias a la expectativa de una reversión en el endurecimiento de la política monetaria global. Con todo, los mercados experimentaron varios episodios de acusada volatilidad y cerraron el ejercicio con importantes pérdidas.

El S&P500 cayó -19,4% en el conjunto del año, su peor evolución anual desde la crisis financiera (2008). El saldo anual fue menos desfavorable para la renta variable española (Ibex35 -5,6%) y la europea (Eurostoxx50 -11,7%).

Por su parte, los índices de los mercados bursátiles de las economías emergentes mostraron grandes contrastes, con bolsas como la india y la brasileña subiendo +5% mientras que China cerró el ejercicio con importantes descensos, como consecuencia del impacto de su política de covid cero, entre otros factores (CSI300 -22%). En conjunto, el índice MSCI *emerging markets* en dólares registró una caída de -22,4%.

Los descensos fueron generalizados y sólo los sectores de energía y de materias primas escaparon a las pérdidas. Dentro del índice europeo Stoxx600 dichos sectores cerraron con revalorizaciones anuales de +24% y +4%, respectivamente. Por el contrario, los que peor se comportaron fueron *real estate* (-40%), *retail* (-33%) y tecnología (-28%).

Finalmente, en el mercado de materias primas lo más destacado fue la escalada en el precio del petróleo (Brent +11%) y del gas (referencia europea +11%) si bien los saldos anuales fueron mucho más suaves que los que llegaron a registrarse tras la invasión de Ucrania.

Las proyecciones apuntan que la actividad global seguirá ralentizándose durante el primer semestre de 2023, aunque en menor medida de lo que se temía hace unos meses. De hecho, muchos organismos internacionales están mejorando sus proyecciones de crecimiento para este año de forma que la zona euro podría esquivar la recesión económica.

La pérdida de poder adquisitivo de los hogares y el endurecimiento de las condiciones financieras provocarán cierta debilidad del consumo y de la inversión empresarial que lastrarán el crecimiento. No obstante, la saludable situación financiera de partida y las ayudas fiscales amortiguarán la pérdida de momento de la actividad.



CLASE 8.^a



008517778

Bankinter Mixto Flexible, F.I.

Informe de gestión del ejercicio 2022

Dicha ralentización económica debería contribuir al debilitamiento de las presiones inflacionistas. En este sentido, las materias primas han tendido, en su mayoría, a abarataarse en los últimos meses.

A pesar de la desaceleración reciente del componente energético, la inflación subyacente permanece en tasas muy elevadas y sólo se espera una gradual normalización.

En consecuencia, los principales bancos centrales mundiales han reafirmado su intención de proseguir con el proceso de endurecimiento monetario, aunque a menor ritmo del registrado en la segunda mitad de 2022.

En concreto, se estima que la Reserva Federal siga subiendo el tipo de intervención durante el primer semestre de 2023 para situarlo en el entorno de 5,25% y que el BCE sitúe el tipo de referencia por encima de 3,25%.

A pesar de las correcciones bursátiles de 2022, el panorama sigue sin estar del todo despejado para la renta variable. Por el lado positivo, durante 2023 debería producirse cierto proceso de desinflación y, en consecuencia, el final de los ciclos de subidas de tipos que tanto han penalizado a los activos de riesgo en 2022. Por el lado negativo, las perspectivas de recesión económica son todo un reto para las compañías, así como la retirada de liquidez de los bancos centrales.

Los beneficios corporativos han tenido un comportamiento muy positivo en 2022, que difícilmente tendrá continuidad en 2023, en un contexto de desaceleración económica. Así, pensamos que las estimaciones actuales son optimistas y que debería producirse un recorte en los beneficios empresariales que podría penalizar a las cotizaciones.

Con los movimientos que hemos tenido en los tipos de interés y en los diferenciales de crédito nos parece razonable apostar por mercados y sectores con valoraciones relativas más atractivas. Prestaremos especial atención a la salud del balance de las empresas, apostando por compañías de calidad y poco endeudadas, con capacidad de fijación de precios y que se beneficien de las subidas de los tipos de interés.

Tras las fuertes correcciones de precio en 2022, los activos de renta fija han incrementado su atractivo. No obstante, la volatilidad podría continuar en función de la lectura que vaya haciendo el mercado de los mensajes de los bancos centrales.

Por tipología de activos, la renta fija corporativa parece más interesante gracias al elevado diferencial que ofrece sobre la deuda soberana. Dentro de este segmento, destaca la deuda financiera. El sector bancario debería verse beneficiado en un contexto de tipos de interés al alza y, además, cuenta con unos colchones de capital suficientemente holgados para hacer frente a un eventual deterioro macroeconómico.

En renta fija high yield mantendríamos una visión menos positiva, pues este segmento es muy vulnerable al deterioro cíclico y al tensionamiento de las condiciones financieras.



CLASE 8.ª



008517779

Bankinter Mixto Flexible, F.I.

Informe de gestión del ejercicio 2022

Uso de instrumentos financieros

Dada su actividad, el uso de instrumentos financieros por el Fondo, tal y como se describe en la memoria adjunta, está destinado a la consecución de su objeto social, ajustando sus objetivos y políticas de gestión de los riesgos de mercado, crédito, y liquidez de acuerdo a los límites y coeficientes establecidos por la Ley 35/2003, de 4 de noviembre, y sucesivas modificaciones, de Instituciones de Inversión Colectiva y desarrollados por el Real Decreto 1082/2012, de 13 de julio, y sucesivas modificaciones, por el que se reglamenta dicha Ley y las correspondientes Circulares emitidas por la Comisión Nacional del Mercado de Valores.

Las inversiones subyacentes a este producto financiero no tienen en cuenta los criterios de la Unión Europea para las actividades económicas medioambientalmente sostenibles.

Gastos de I+D y medioambiente

A lo largo del ejercicio 2022 no ha existido actividad en materia de investigación y desarrollo.

En la contabilidad del Fondo correspondiente a las cuentas anuales del ejercicio 2022 no existe ninguna partida que deba ser incluida en el documento aparte de información medioambiental.

Periodo medio de pago a proveedores

Durante el ejercicio 2022, el Fondo no ha realizado pagos que acumularan aplazamientos superiores a los legalmente establecidos diferentes a los descritos en la memoria de las Cuentas Anuales. Asimismo, al cierre del ejercicio 2022, el Fondo no tiene saldo alguno pendiente de pago que acumule un aplazamiento superior al plazo legal establecido.

Acciones propias

Al Fondo no le aplica lo referente a las acciones propias.

Acontecimientos posteriores al cierre al 31 de diciembre de 2022

Desde el cierre del ejercicio al 31 de diciembre de 2022 hasta la fecha de este informe de gestión, no se han producido hechos posteriores de especial relevancia que no se señalen en la memoria.

Bankinter Mixto Flexible, F.I.

Formulación de las cuentas anuales e informe de gestión

Diligencia que levanta la Secretaria del Consejo de Administración de Bankinter Gestión de Activos, S.A., S.G.I.I.C., para hacer constar que en la sesión del 24 de febrero de 2023 el Consejo de Administración de Bankinter Gestión de Activos, S.A., S.G.I.I.C. ha formulado las cuentas anuales y el informe de gestión del ejercicio 2022 de Bankinter Mixto Flexible, F.I., y que, en consecuencia, el Presidente del Consejo de Administración ha procedido a suscribir el presente documento, comprensivo de las cuentas anuales y el informe de gestión anexos, que preceden a este escrito, de lo que doy fe.

FIRMANTES:

D. Jorge Medina Aznar
Presidente

D^a. Ana Isabel Casuso Romero
Secretario No Consejero

Fondos de Inversión gestionados por Bankinter Gestión de Activos, S.A., S.G.I.I.C.

Formulación de las cuentas anuales e informe de gestión

Diligencia que levanta la Secretaria del Consejo de Administración de Bankinter Gestión de Activos, S.A., S.G.I.I.C., para hacer constar que las cuentas anuales e informe de gestión del ejercicio 2022 de los Fondos de Inversión detallados en el Anexo adjunto y gestionados por Bankinter Gestión de Activos, S.A., Sociedad Gestora de Instituciones de Inversión Colectiva, formulados por el Consejo de Administración, han sido extendidos en papel timbrado del Estado e impresos por una cara, conforme se detalla en el Anexo, de lo que doy fe:

24 de febrero de 2023

D^a. Ana Isabel Casuso Romero
Secretario No Consejero

ANEXO

Nº Registro CNMV	Denominación	Documento	Numeración folios papel timbrado clase 8ª
3654	Bankinter Ahorro Activos Euro, F.I.	Cuentas Anuales Informe de Gestión	Del 008516493 al 008516521 Del 008516522 al 008516525
687	Bankinter Ahorro Renta Fija, F.I.	Cuentas Anuales Informe de Gestión	Del 008516001 al 008516030 Del 008516031 al 008516034
4432	Bankinter Bolsa Americana Garantizado, F.I.	Cuentas Anuales Informe de Gestión	Del 008514057 al 008514081 Del 008514082 al 008514085
1720	Bankinter Bolsa España Objetivo 2027, F.I.	Cuentas Anuales Informe de Gestión	Del 008514030 al 008514052 Del 008514053 al 008514056
1641	Bankinter Bolsa España, F.I.	Cuentas Anuales Informe de Gestión	Del 008516463 al 008516488 Del 008516489 al 008516492
4636	Bankinter Bolsa Europea 2025 Garantizado, F.I.	Cuentas Anuales Informe de Gestión	Del 0N2951936 al 0N2951960 Del 0N2951961 al 0N2951964
5357	Bankinter Bonos 2023, F.I.	Cuentas Anuales Informe de Gestión	Del 008516436 al 008516458 Del 008516459 al 008516462
3663	Bankinter Capital 1, F.I.	Cuentas Anuales Informe de Gestión	Del 008516407 al 008516431 Del 008516432 al 008516435
3673	Bankinter Capital 2, F.I.	Cuentas Anuales Informe de Gestión	Del 008516349 al 008516373 Del 008516374 al 008516377
3664	Bankinter Capital 3, F.I.	Cuentas Anuales Informe de Gestión	Del 008516290 al 008516314 Del 008516315 al 008516318
3665	Bankinter Capital 4, F.I.	Cuentas Anuales Informe de Gestión	Del 008516319 al 008516344 Del 008516345 al 008516348
3667	Bankinter Capital Plus, F.I.	Cuentas Anuales Informe de Gestión	Del 008514113 al 008514136 Del 008514137 al 008514140
1369	Bankinter Cesta Consolidación Garantizado, F.I.	Cuentas Anuales Informe de Gestión	Del 008516147 al 008516169 Del 008516170 al 008516173
634	Bankinter Cesta Consolidación Garantizado II, F.I.	Cuentas Anuales Informe de Gestión	Del 008516090 al 008516112 Del 008516113 al 008516116
1659	Bankinter Cesta Selección Garantizado, F.I.	Cuentas Anuales Informe de Gestión	Del 008513882 al 008513904 Del 008513905 al 008513908
4381	Bankinter Consolidación 2028, F.I.	Cuentas Anuales Informe de Gestión	Del 008516035 al 008516058 Del 008516059 al 008516062
5655	Bankinter Deuda Pública 2024, F.I.	Cuentas Anuales Informe de Gestión	Del 008516197 al 008516215 Del 008516216 al 008516220
5659	Bankinter Deuda Pública 2025, F.I.	Cuentas Anuales Informe de Gestión	Del 008517224 al 008517242 Del 008517243 al 008517246
5657	Bankinter Deuda Pública 2026, F.I.	Cuentas Anuales Informe de Gestión	Del 008516174 al 008516192 Del 008516193 al 008516196
1718	Bankinter Dividendo Europa, F.I.	Cuentas Anuales Informe de Gestión	Del 008517894 al 008517921 Del 008517922 al 008517925
2324	Bankinter EE.UU. Nasdaq 100, F.I.	Cuentas Anuales Informe de Gestión	Del 008517955 al 008517980 Del 008517981 al 008517984
2349	Bankinter Eficiencia Energética y Medioambiente, F.I.	Cuentas Anuales Informe de Gestión	Del 008517084 al 008517110 Del 008517111 al 008517114
4169	Bankinter España 2027 Garantizado, F.I.	Cuentas Anuales Informe de Gestión	Del 008513938 al 008513960 Del 008513961 al 008513964

Nº Registro CNMV	Denominación	Documento	Numeración folios papel timbrado clase 8ª
5514	Bankinter Ethos, F.I.	Cuentas Anuales Informe de Gestión	Del 008516764 al 008516796 Del 008516797 al 008516800
5080	Bankinter Euribor 2024 Garantizado, F.I.	Cuentas Anuales Informe de Gestión	Del 008516063 al 008516085 Del 008516086 al 008516089
812	Bankinter Euribor 2024 II Garantizado, F.I.	Cuentas Anuales Informe de Gestión	Del 008516648 al 008516672 Del 008516673 al 008516676
4528	Bankinter Euribor 2025 Garantizado, F.I.	Cuentas Anuales Informe de Gestión	Del 008516677 al 008516701 Del 008516702 al 008516705
5254	Bankinter Euribor 2025 II Garantizado, F.I.	Cuentas Anuales Informe de Gestión	Del 008516706 al 008516730 Del 008516731 al 008516734
5223	Bankinter Euribor 2026 Garantizado, F.I.	Cuentas Anuales Informe de Gestión	Del 008516735 al 008516759 Del 008516760 al 008516763
4577	Bankinter Euribor 2027 Garantizado, F.I.	Cuentas Anuales Informe de Gestión	Del 008517142 al 008517164 Del 008517165 al 008517168
5100	Bankinter Euribor Rentas Garantizado, F.I.	Cuentas Anuales Informe de Gestión	Del 008517198 al 008517219 Del 008517220 al 008517223
4523	Bankinter Euribor Rentas II Garantizado, F.I.	Cuentas Anuales Informe de Gestión	Del 008517169 al 008517193 Del 008517194 al 008517197
4561	Bankinter Euribor Rentas III Garantizado, F.I.	Cuentas Anuales Informe de Gestión	Del 008517780 al 008517804 Del 008517805 al 008517808
4594	Bankinter Euribor Rentas IV Garantizado, F.I.	Cuentas Anuales Informe de Gestión	Del 008517809 al 008517833 Del 008517834 al 008517837
4152	Bankinter Europa 2025 Garantizado, F.I.	Cuentas Anuales Informe de Gestión	Del 008517926 al 008517950 Del 008517951 al 008517954
4085	Bankinter Europeo Inverso, F.I.	Cuentas Anuales Informe de Gestión	Del 008513909 al 008513933 Del 008513934 al 008513937
4462	Bankinter Eurostoxx 2024 Plus Garantizado, F.I.	Cuentas Anuales Informe de Gestión	Del 008517115 al 008517137 Del 008517138 al 008517141
1156	Bankinter Eurostoxx 2024 Plus II Garantizado, F.I.	Cuentas Anuales Informe de Gestión	Del 008517866 al 008517889 Del 008517890 al 008517893
2728	Bankinter Eurozona Garantizado, F.I.	Cuentas Anuales Informe de Gestión	Del 008517055 al 008517079 Del 008517080 al 008517083
2169	Bankinter Finanzas Globales, F.I.	Cuentas Anuales Informe de Gestión	Del 008516526 al 008516553 Del 008516554 al 008516557
5528	Bankinter Flexible Bond, F.I.	Cuentas Anuales Informe de Gestión	Del 008516221 al 008516256 Del 008516257 al 008516260
1418	Bankinter Futuro Ibex, F.I.	Cuentas Anuales Informe de Gestión	Del 008517026 al 008517050 Del 008517051 al 008517054
60	Bankinter Gestión Abierta, F.I.	Cuentas Anuales Informe de Gestión	Del 008517653 al 008517682 Del 008517683 al 008517686
5518	Bankinter Horizonte 2024, F.I.	Cuentas Anuales Informe de Gestión	Del 008516964 al 008516992 Del 008516993 al 008516996

Nº Registro CNMV	Denominación	Documento	Numeración folios papel timbrado clase 8ª
5658	Bankinter Horizonte 2025, F.I.	Cuentas Anuales Informe de Gestión	Del 002502975 al 002502994 Del 002502995 al 002502998
5578	Bankinter Horizonte 2026, F.I.	Cuentas Anuales Informe de Gestión	Del 005816604 al 005816626 Del 005816627 al 005816630
4364	Bankinter Ibex 2023 Garantizado, F.I.	Cuentas Anuales Informe de Gestión	Del 008516801 al 008516823 Del 008516824 al 008516827
3585	Bankinter Ibex 2024 Plus Garantizado, F.I.	Cuentas Anuales Informe de Gestión	Del 008516587 al 008516609 Del 008516610 al 008516613
5177	Bankinter Ibex 2025 Garantizado, F.I.	Cuentas Anuales Informe de Gestión	Del 008516860 al 008516884 Del 008516885 al 008516888
4540	Bankinter Ibex 2025 II Garantizado, F.I.	Cuentas Anuales Informe de Gestión	Del 008516997 al 008517021 Del 008517022 al 008517025
5249	Bankinter Ibex 2026 Plus Garantizado, F.I.	Cuentas Anuales Informe de Gestión	Del 008517509 al 008517533 Del 008517534 al 008517537
3368	Bankinter Ibex 2026 Plus II Garantizado, F.I.	Cuentas Anuales Informe de Gestión	Del 008517388 al 008517410 Del 008517411 al 008517414
4325	Bankinter Ibex 2028 Plus Garantizado, F.I.	Cuentas Anuales Informe de Gestión	Del 005816001 al 005816023 Del 005816024 al 005816027
5336	Bankinter Ibex Rentas Garantizado, F.I.	Cuentas Anuales Informe de Gestión	Del 008517273 al 008517295 Del 008517296 al 008517299
4423	Bankinter Ibex Rentas 2027 Garantizado, F.I.	Cuentas Anuales Informe de Gestión	Del 008517247 al 008517268 Del 008517269 al 008517272
2189	Bankinter Índice América, F.I.	Cuentas Anuales Informe de Gestión	Del 008516117 al 008516142 Del 008516143 al 008516146
5246	Bankinter Índice Emergentes, F.I.	Cuentas Anuales Informe de Gestión	Del 008516378 al 008516402 Del 008516403 al 008516406
3725	Bankinter Índice España 2024 Garantizado, F.I.	Cuentas Anuales Informe de Gestión	Del 008517838 al 008517861 Del 008517862 al 008517865
4063	Bankinter Índice España 2027 Garantizado, F.I.	Cuentas Anuales Informe de Gestión	Del 005816111 al 005816136 Del 005816137 al 005816140
5305	Bankinter Índice España 2027 II Garantizado, F.I.	Cuentas Anuales Informe de Gestión	Del 005816055 al 005816079 Del 005816080 al 005816083
1924	Bankinter Índice Europa Garantizado, F.I.	Cuentas Anuales Informe de Gestión	Del 005816084 al 005816106 Del 005816107 al 005816110
2168	Bankinter Índice Europeo, F.I.	Cuentas Anuales Informe de Gestión	Del 008517448 al 008517472 Del 008517473 al 008517476
4512	Bankinter Índice Europeo 2025 Garantizado, F.I.	Cuentas Anuales Informe de Gestión	Del 008517567 al 008517589 Del 008517590 al 008517593
5252	Bankinter Índice Global, F.I.	Cuentas Anuales Informe de Gestión	Del 008517328 al 008517353 Del 008517354 al 008517357
2149	Bankinter Índice Japón, F.I.	Cuentas Anuales Informe de Gestión	Del 008517358 al 008517383 Del 008517384 al 008517387

Nº Registro CNMV	Denominación	Documento	Numeración folios papel timbrado clase 8ª
5488	Bankinter Indice Salud, F.I.	Cuentas Anuales Informe de Gestión	Del 008517300 al 008517323 Del 008517324 al 008517327
1210	Bankinter Media Europea 2024 Garantizado, F.I.	Cuentas Anuales Informe de Gestión	Del 008517538 al 008517562 Del 008517563 al 008517566
4219	Bankinter Media Europea 2026 Garantizado, F.I.	Cuentas Anuales Informe de Gestión	Del 008517594 al 008517618 Del 008517619 al 008517622
5408	Bankinter Megatendencias, F.I.	Cuentas Anuales Informe de Gestión	Del 008517623 al 008517648 Del 008517649 al 008517652
744	Bankinter Mercado Español II, F.I.	Cuentas Anuales Informe de Gestión	Del 005816028 al 005816050 Del 005816051 al 005816054
929	Bankinter Mixto Flexible, F.I.	Cuentas Anuales Informe de Gestión	Del 008517747 al 008517775 Del 008517776 al 008517779
1248	Bankinter Mixto Renta Fija, F.I.	Cuentas Anuales Informe de Gestión	Del 005816141 al 005816173 Del 005816174 al 005816177
5576	Bankinter Multi-Asset Investment, F.I.	Cuentas Anuales Informe de Gestión	Del 005816746 al 005816804 Del 005816805 al 005816808
303	Bankinter Multiestrategia, F.I.	Cuentas Anuales Informe de Gestión	Del 008517687 al 008517713 Del 008517714 al 008517717
3167	Bankinter Pequeñas Compañías Europa, F.I.	Cuentas Anuales Informe de Gestión	Del 008517718 al 008517742 Del 008517743 al 008517746
4921	Bankinter Platea Agresivo, F.I.	Cuentas Anuales Informe de Gestión	Del 005816573 al 005816599 Del 005816600 al 005816603
4922	Bankinter Platea Conservador, F.I.	Cuentas Anuales Informe de Gestión	Del 005816178 al 005816206 Del 005816207 al 005816210
4923	Bankinter Platea Defensivo, F.I.	Cuentas Anuales Informe de Gestión	Del 008517415 al 008517443 Del 008517444 al 008517447
4920	Bankinter Platea Dinamico, F.I.	Cuentas Anuales Informe de Gestión	Del 008517477 al 008517504 Del 008517505 al 008517508
4924	Bankinter Platea Moderado, F.I.	Cuentas Anuales Informe de Gestión	Del 005816211 al 005816239 Del 005816240 al 005816243
5047	Bankinter Premium Agresivo, F.I.	Cuentas Anuales Informe de Gestión	Del 005816655 al 005816689 Del 005816690 al 005816693
5046	Bankinter Premium Conservador, F.I.	Cuentas Anuales Informe de Gestión	Del 005816476 al 005816524 Del 005816525 al 005816528
5043	Bankinter Premium Defensivo, F.I.	Cuentas Anuales Informe de Gestión	Del 005816428 al 005816471 Del 005816472 al 005816475
5044	Bankinter Premium Dinámico, F.I.	Cuentas Anuales Informe de Gestión	Del 005816529 al 005816568 Del 005816569 al 005816572
5045	Bankinter Premium Moderado, F.I.	Cuentas Anuales Informe de Gestión	Del 005816694 al 005816741 Del 005816742 al 005816745
3848	Bankinter Renta Fija Amatista Garantizado, F.I.	Cuentas Anuales Informe de Gestión	Del 005816283 al 005816303 Del 005816304 al 005816307

Nº Registro CNMV	Denominación	Documento	Numeración folios papel timbrado clase 8ª
654	Bankinter Renta Fija Coral Garantizado, F.I.	Cuentas Anuales Informe de Gestión	Del 005816333 al 005816354 Del 005816355 al 005816358
719	Bankinter Renta Fija Largo Plazo, F.I.	Cuentas Anuales Informe de Gestión	Del 005816392 al 005816423 Del 005816424 al 005816427
490	Bankinter Renta Fija Marfil I Garantizado, F.I.	Cuentas Anuales Informe de Gestión	Del 005816308 al 005816328 Del 005816329 al 005816332
1417	Bankinter Renta Variable Euro, F.I.	Cuentas Anuales Informe de Gestión	Del 005816359 al 005816387 Del 005816388 al 005816391
5421	Bankinter Rentas Objetivo 2026, F.I.	Cuentas Anuales Informe de Gestión	Del 005816631 al 005816650 Del 005816651 al 005816654
2862	Bankinter Sostenibilidad, F.I.	Cuentas Anuales Informe de Gestión	Del 008516614 al 008516643 Del 008516644 al 008516647
1864	Bankinter Tecnología, F.I.	Cuentas Anuales Informe de Gestión	Del 008516828 al 008516855 Del 008516856 al 008516859