

Inervulcano, Sociedad de Inversión de Capital Variable, S.A.

Cuentas Anuales e Informe de Gestión
correspondientes al ejercicio anual terminado el 31
de diciembre de 2019, junto con el Informe de
Auditoría Independiente

INFORME DE AUDITORÍA DE CUENTAS ANUALES EMITIDO POR UN AUDITOR INDEPENDIENTE

A los accionistas de Inervulcano, Sociedad de Inversión de Capital Variable, S.A.:

Opinión

Hemos auditado las cuentas anuales de Inervulcano, Sociedad de Inversión de Capital Variable, S.A. (en adelante, la Sociedad), que comprenden el balance a 31 de diciembre de 2019, la cuenta de pérdidas y ganancias, el estado de cambios en el patrimonio neto y la memoria correspondientes al ejercicio terminado en dicha fecha.

En nuestra opinión, las cuentas anuales adjuntas expresan, en todos los aspectos significativos, la imagen fiel del patrimonio y de la situación financiera de la Sociedad a 31 de diciembre de 2019, así como de sus resultados correspondientes al ejercicio terminado en dicha fecha, de conformidad con el marco normativo de información financiera que resulta de aplicación (que se identifica en la nota 2.a de la memoria) y, en particular, con los principios y criterios contables contenidos en el mismo.

Fundamento de la opinión

Hemos llevado a cabo nuestra auditoría de conformidad con la normativa reguladora de la actividad de auditoría de cuentas vigente en España. Nuestras responsabilidades de acuerdo con dichas normas se describen más adelante en la sección *Responsabilidades del auditor en relación con la auditoría de las cuentas anuales* de nuestro informe.

Somos independientes de la Sociedad de conformidad con los requerimientos de ética, incluidos los de independencia, que son aplicables a nuestra auditoría de las cuentas anuales en España según lo exigido por la normativa reguladora de la actividad de auditoría de cuentas. En este sentido, no hemos prestado servicios distintos a los de la auditoría de cuentas ni han concurrido situaciones o circunstancias que, de acuerdo con lo establecido en la citada normativa reguladora, hayan afectado a la necesaria independencia de modo que se haya visto comprometida.

Consideramos que la evidencia de auditoría que hemos obtenido proporciona una base suficiente y adecuada para nuestra opinión.

Aspectos más relevantes de la auditoría

Los aspectos más relevantes de la auditoría son aquellos que, según nuestro juicio profesional, han sido considerados como los riesgos de incorrección material más significativos en nuestra auditoría de las cuentas anuales del periodo actual. Estos riesgos han sido tratados en el contexto de nuestra auditoría de las cuentas anuales en su conjunto, y en la formación de nuestra opinión sobre éstas, y no expresamos una opinión por separado sobre esos riesgos.

Existencia y valoración de la cartera de inversiones financieras

Descripción

Tal y como se describe en la nota 1 de la memoria adjunta, la Sociedad tiene por objeto la captación de fondos, bienes o derechos del público para gestionarlos e invertirlos en bienes, derechos, valores u otros instrumentos financieros, siempre que el rendimiento del inversor se establezca en función de los resultados colectivos, por lo que la cartera de inversiones financieras supone un importe significativo del activo de la Sociedad al 31 de diciembre de 2019. Por este motivo, y considerando la relevancia de dicha cartera sobre su patrimonio y, consecuentemente, sobre el valor liquidativo de la Sociedad, hemos identificado la existencia y valoración de la cartera de inversiones financieras como aspectos más relevantes en nuestra auditoría.

Procedimientos aplicados en la auditoría

Con el fin de diseñar procedimientos de auditoría que sean adecuados, hemos obtenido conocimiento del control interno relevante para la auditoría mediante el entendimiento de los procesos y criterios utilizados por la sociedad gestora y, en particular, en relación a la existencia y valoración de los instrumentos que componen la cartera de inversiones financieras de la Sociedad.

Nuestros procedimientos de auditoría han incluido, entre otros, la solicitud de confirmaciones a la entidad depositaria, a las sociedades gestoras o a las contrapartes, según la naturaleza del instrumento financiero, para verificar la existencia de la totalidad de las posiciones que componen la cartera de inversiones financieras así como su concordancia con los registros de la Sociedad.

Adicionalmente, hemos realizado procedimientos sustantivos, en base selectiva, dirigidos a dar respuesta al aspecto más relevante de valoración de la cartera de inversiones financieras incluyendo, en particular, el contraste de precios con fuente externa o mediante la utilización de datos observables de mercado para la totalidad de las posiciones de la cartera de inversiones financieras al 31 de diciembre de 2019.

El desglose de información en relación con los activos de la cartera de inversiones financieras está incluido en la nota 5 de la memoria de las cuentas anuales adjuntas.

Otra información: Informe de gestión

La otra información comprende exclusivamente el informe de gestión del ejercicio 2019, cuya formulación es responsabilidad de los administradores de la Sociedad y no forma parte integrante de las cuentas anuales.

Nuestra opinión de auditoría sobre las cuentas anuales no cubre el informe de gestión. Nuestra responsabilidad sobre el informe de gestión, de conformidad con lo exigido por la normativa reguladora de la actividad de auditoría de cuentas, consiste en evaluar e informar sobre la concordancia del informe de gestión con las cuentas anuales, a partir del conocimiento de la entidad obtenido en la realización de la auditoría de las citadas cuentas y sin incluir información distinta de la obtenida como evidencia durante la misma. Asimismo, nuestra responsabilidad consiste en evaluar e informar de si el contenido y presentación del informe de gestión son conformes a la normativa que resulta de aplicación. Si, basándonos en el trabajo que hemos realizado, concluimos que existen incorrecciones materiales, estamos obligados a informar de ello.

Sobre la base del trabajo realizado, según lo descrito en el párrafo anterior, la información que contiene el informe de gestión concuerda con la de las cuentas anuales del ejercicio 2019 y su contenido y presentación son conformes a la normativa que resulta de aplicación.

Responsabilidad de los administradores en relación con las cuentas anuales

Los administradores son responsables de formular las cuentas anuales adjuntas, de forma que expresen la imagen fiel del patrimonio, de la situación financiera y de los resultados de la Sociedad, de conformidad con el marco normativo de información financiera aplicable a la entidad en España, y del control interno que consideren necesario para permitir la preparación de cuentas anuales libres de incorrección material, debida a fraude o error.

En la preparación de las cuentas anuales, los administradores son responsables de la valoración de la capacidad de la Sociedad para continuar como empresa en funcionamiento, revelando, según corresponda, las cuestiones relacionadas con empresa en funcionamiento y utilizando el principio contable de empresa en funcionamiento excepto si los administradores tienen intención de liquidar la sociedad o de cesar sus operaciones, o bien no exista otra alternativa realista.

Responsabilidades del auditor en relación con la auditoría de las cuentas anuales

Nuestros objetivos son obtener una seguridad razonable de que las cuentas anuales en su conjunto están libres de incorrección material, debida a fraude o error, y emitir un informe de auditoría que contiene nuestra opinión.

Seguridad razonable es un alto grado de seguridad, pero no garantiza que una auditoría realizada de conformidad con la normativa reguladora de la actividad de auditoría de cuentas vigente en España siempre detecte una incorrección material cuando existe. Las incorrecciones pueden deberse a fraude o error y se consideran materiales si, individualmente o de forma agregada, puede preverse razonablemente que influyan en las decisiones económicas que los usuarios toman basándose en las cuentas anuales.

En el Anexo I de este informe de auditoría se incluye una descripción más detallada de nuestras responsabilidades en relación con la auditoría de las cuentas anuales. Esta descripción que se encuentra en el citado Anexo I es parte integrante de nuestro informe de auditoría.

DELOITTE, S.L.
Inscrita en el R.O.A.C. nº S0692

Alberto Torija
Inscrito en el R.O.A.C. nº 20602

15 de junio de 2020



DELOITTE, S.L.

2020 Núm. 01/20/10606
96,00 EUR

SELLO CORPORATIVO:
.....
Informe de auditoría de cuentas sujeto
a la normativa de auditoría de cuentas
española o internacional
.....

Anexo I de nuestro informe de auditoría

Adicionalmente a lo incluido en nuestro informe de auditoría, en este Anexo incluimos nuestras responsabilidades respecto a la auditoría de las cuentas anuales.

Responsabilidades del auditor en relación con la auditoría de las cuentas anuales

Como parte de una auditoría de conformidad con la normativa reguladora de la actividad de auditoría de cuentas vigente en España, aplicamos nuestro juicio profesional y mantenemos una actitud de escepticismo profesional durante toda la auditoría. También:

- Identificamos y valoramos los riesgos de incorrección material en las cuentas anuales, debida a fraude o error, diseñamos y aplicamos procedimientos de auditoría para responder a dichos riesgos y obtenemos evidencia de auditoría suficiente y adecuada para proporcionar una base para nuestra opinión. El riesgo de no detectar una incorrección material debida a fraude es más elevado que en el caso de una incorrección material debida a error, ya que el fraude puede implicar colusión, falsificación, omisiones deliberadas, manifestaciones intencionadamente erróneas, o la elusión del control interno.
- Obtenemos conocimiento del control interno relevante para la auditoría con el fin de diseñar procedimientos de auditoría que sean adecuados en función de las circunstancias, y no con la finalidad de expresar una opinión sobre la eficacia del control interno de la entidad.
- Evaluamos si las políticas contables aplicadas son adecuadas y la razonabilidad de las estimaciones contables y la correspondiente información revelada por los administradores.
- Concluimos sobre si es adecuada la utilización, por los administradores, del principio contable de empresa en funcionamiento y, basándonos en la evidencia de auditoría obtenida, concluimos sobre si existe o no una incertidumbre material relacionada con hechos o con condiciones que pueden generar dudas significativas sobre la capacidad de la Sociedad para continuar como empresa en funcionamiento. Si concluimos que existe una incertidumbre material, se requiere que llamemos la atención en nuestro informe de auditoría sobre la correspondiente información revelada en las cuentas anuales o, si dichas revelaciones no son adecuadas, que expresemos una opinión modificada. Nuestras conclusiones se basan en la evidencia de auditoría obtenida hasta la fecha de nuestro informe de auditoría. Sin embargo, los hechos o condiciones futuros pueden ser la causa de que la Sociedad deje de ser una empresa en funcionamiento.
- Evaluamos la presentación global, la estructura y el contenido de las cuentas anuales, incluida la información revelada, y si las cuentas anuales representan las transacciones y hechos subyacentes de un modo que logran expresar la imagen fiel.

Nos comunicamos con los administradores de la entidad en relación con, entre otras cuestiones, el alcance y el momento de realización de la auditoría planificados y los hallazgos significativos de la auditoría, así como cualquier deficiencia significativa del control interno que identificamos en el transcurso de la auditoría.

Entre los riesgos significativos que han sido objeto de comunicación a los administradores de la entidad, determinamos los que han sido de la mayor significatividad en la auditoría de las cuentas anuales del periodo actual y que son, en consecuencia, los riesgos considerados más significativos.

Describimos esos riesgos en nuestro informe de auditoría salvo que las disposiciones legales o reglamentarias prohíban revelar públicamente la cuestión.



CLASE 8.ª



000361999

INVERVULCANO, SOCIEDAD DE INVERSIÓN DE CAPITAL VARIABLE, S.A.

BALANCES AL 31 DE DICIEMBRE DE 2019 Y 2018

(Euros)

| ACTIVO | 31-12-2019 | 31-12-2018 (*) | PATRIMONIO Y PASIVO | 31-12-2019 | 31-12-2018 (*) |
|---|----------------------|----------------------|---|----------------------|---------------------|
| ACTIVO NO CORRIENTE | - | - | PATRIMONIO ATRIBUIDO A PARTÍCIPES O ACCIONISTAS | 10.299.375,07 | 9.192.984,49 |
| Inmovilizado intangible | - | - | Fondos reembolsables atribuidos a partícipes o accionistas | 10.299.375,07 | 9.192.984,49 |
| Inmovilizado material | - | - | Capital | 6.271.221,42 | 6.271.164,59 |
| Bienes inmuebles de uso propio | - | - | Participes | - | - |
| Mobiliario y enseres | - | - | Prima de emisión | 333.315,99 | 331.329,58 |
| Activos por impuesto diferido | - | - | Reservas | 1.659.590,98 | 1.659.823,88 |
| ACTIVO CORRIENTE | 10.478.990,69 | 9.362.736,10 | (Acciones propias) | (1.679.062,90) | (1.878.574,25) |
| Deudores | 223.767,47 | 323.884,98 | Resultados de ejercicios anteriores | 2.809.240,69 | 3.755.639,35 |
| Cartera de inversiones financieras | 9.055.256,69 | 8.072.600,66 | Otras aportaciones de socios | - | - |
| Cartera interior | 449.218,98 | 1.012.477,25 | Resultado del ejercicio (Dividendo a cuenta) | 905.068,89 | (946.398,66) |
| Valores representativos de deuda | 221.079,66 | 497.466,00 | Ajustes por cambios de valor en inmovilizado material de uso propio | - | - |
| Instrumentos de patrimonio | 228.139,32 | 515.011,25 | Otro patrimonio atribuido | - | - |
| Instituciones de Inversión Colectiva | - | - | PASIVO NO CORRIENTE | - | - |
| Depósitos en EECC | - | - | Provisiones a largo plazo | - | - |
| Derivados | - | - | Deudas a largo plazo | - | - |
| Otros | - | - | Pasivos por impuesto diferido | - | - |
| Cartera exterior | 8.598.758,55 | 7.052.370,66 | PASIVO CORRIENTE | 179.615,62 | 169.751,61 |
| Valores representativos de deuda | 1.337.550,30 | 2.421.050,53 | Provisiones a corto plazo | - | - |
| Instrumentos de patrimonio | 1.449.649,93 | 687.910,83 | Deudas a corto plazo | - | - |
| Instituciones de Inversión Colectiva | 5.792.030,61 | 3.938.179,36 | Acreedores | 175.633,62 | 169.751,61 |
| Depósitos en EECC | - | - | Pasivos financieros | - | - |
| Derivados | 19.527,71 | 5.229,94 | Derivados | - | - |
| Otros | - | - | Periodificaciones | 3.982,00 | - |
| Intereses de la cartera de inversión | 7.279,16 | 7.752,75 | | | |
| Inversiones morosas, dudosas o en litigio | - | - | | | |
| Periodificaciones | - | - | | | |
| Tesorería | 1.199.966,53 | 966.250,46 | | | |
| TOTAL ACTIVO | 10.478.990,69 | 9.362.736,10 | TOTAL PATRIMONIO Y PASIVO | 10.478.990,69 | 9.362.736,10 |
| CUENTAS DE ORDEN | | | | | |
| CUENTAS DE COMPROMISO | 4.307.810,48 | 3.627.667,50 | | | |
| Compromisos por operaciones largas de derivados | 3.249.461,57 | 2.540.157,50 | | | |
| Compromisos por operaciones cortas de derivados | 1.058.348,91 | 1.087.510,00 | | | |
| OTRAS CUENTAS DE ORDEN | 18.715.661,42 | 17.769.319,59 | | | |
| Valores cedidos en préstamo por la IIC | - | - | | | |
| Valores aportados como garantía por la IIC | - | - | | | |
| Valores recibidos en garantía por la IIC | - | - | | | |
| Capital nominal no suscrito ni en circulación (SICAV) | 17.769.262,76 | 17.769.319,59 | | | |
| Pérdidas fiscales a compensar | 946.398,66 | - | | | |
| Otros | - | - | | | |
| TOTAL CUENTAS DE ORDEN | 23.023.471,90 | 21.396.987,09 | | | |

(*) Se presenta, única y exclusivamente, a efectos comparativos.

Las Notas 1 a 11 descritas en la Memoria adjunta forman parte integrante del balance al 31 de diciembre de 2019.



CLASE 8ª



000362000

INERVULCANO, SOCIEDAD DE INVERSIÓN DE CAPITAL VARIABLE, S.A.

**CUENTAS DE PÉRDIDAS Y GANANCIAS
CORRESPONDIENTES A LOS EJERCICIOS ANUALES TERMINADOS
EL 31 DE DICIEMBRE DE 2019 Y 2018**

(Euros)

| | 2019 | 2018 (*) |
|--|--------------------|-----------------------|
| Comisiones de descuento por suscripciones y/o reembolsos | - | - |
| Comisiones retrocedidas a la IIC | - | - |
| Gastos de Personal | - | - |
| Otros gastos de explotación | (80.117,57) | (109.927,86) |
| Comisión de gestión | (59.112,24) | (83.736,94) |
| Comisión depositario | (7.881,68) | (6.830,30) |
| Ingreso/gasto por compensación compartimento | - | - |
| Otros | (13.123,65) | (19.360,62) |
| Amortización del inmovilizado material | - | - |
| Excesos de provisiones | - | - |
| Deterioro y resultados por enajenaciones de inmovilizado | - | - |
| RESULTADO DE EXPLOTACIÓN | (80.117,57) | (109.927,86) |
| Ingresos financieros | 130.317,40 | 77.063,72 |
| Gastos financieros | (18.889,92) | (1.026,13) |
| Variación del valor razonable en instrumentos financieros | 923.498,34 | (1.515.251,62) |
| Por operaciones de la cartera interior | 59.979,08 | (130.541,76) |
| Por operaciones de la cartera exterior | 862.491,80 | (1.384.709,86) |
| Por operaciones con derivados | 1.027,46 | - |
| Otros | - | - |
| Diferencias de cambio | (1.338,45) | (24.269,42) |
| Deterioro y resultado por enajenaciones de instrumentos financieros | (48.400,91) | 627.012,65 |
| Deterioros | - | - |
| Resultados por operaciones de la cartera interior | (51.269,70) | 40.427,70 |
| Resultados por operaciones de la cartera exterior | 208.314,86 | 99.298,80 |
| Resultados por operaciones con derivados | (205.446,07) | 487.286,15 |
| Otros | - | - |
| RESULTADO FINANCIERO | 985.186,46 | (836.470,80) |
| RESULTADO ANTES DE IMPUESTOS | 905.068,89 | (946.398,66) |
| Impuesto sobre beneficios | - | - |
| RESULTADO DEL EJERCICIO | 905.068,89 | (946.398,66) |

(*) Se presenta, única y exclusivamente, a efectos comparativos.

Las Notas 1 a 11 descritas en la Memoria adjunta forman parte integrante de la cuenta de pérdidas y ganancias correspondiente al ejercicio anual terminado el 31 de diciembre de 2019.



CLASE 8.^a
IMPRESIONES DE ESPAÑA



000362001

INERVULCANO, SOCIEDAD DE INVERSIÓN DE CAPITAL VARIABLE, S.A.-

Estados de cambios en el patrimonio neto correspondientes a los ejercicios anuales terminados el 31 de diciembre de 2019 y 2018

A) Estados de ingresos y gastos reconocidos correspondientes a los ejercicios anuales terminados el 31 de diciembre de 2019 y 2018:

| | Euros | |
|--|------------|--------------|
| | 2019 | 2018 (*) |
| Resultado de la cuenta de pérdidas y ganancias | 905.068,89 | (946.398,66) |
| Total ingresos y gastos imputados directamente en el patrimonio atribuido a partícipes y accionistas | - | - |
| Total transferencias a la cuenta de pérdidas y ganancias | - | - |
| Total de ingresos y gastos reconocidos | 905.068,89 | (946.398,66) |

(*) Se presenta, única y exclusivamente, a efectos comparativos.



000362002

CLASE 8.^a

B) Estados totales de cambios en el patrimonio neto correspondientes a los ejercicios anuales terminados el 31 de diciembre de 2019 y 2018:

| | Euros | | | | | | | | | | | |
|--|--------------|------------|------------------|--------------|--------------------|-------------------------------------|------------------------------|-------------------------|----------------------|--|---------------------------|---------------|
| | Capital | Participes | Prima de emisión | Reservas | (Acciones propias) | Resultados de ejercicios anteriores | Otras aportaciones de socios | Resultado del ejercicio | (Dividendo a cuenta) | Ajustes por cambios en el importe material de uso propio | Otro patrimonio atribuido | Total |
| Saldo al 31 diciembre de 2017 (*) | 6.271.164,59 | - | 331.316,51 | 1.605.799,83 | (1.740.858,41) | 3.267.127,85 | - | 542.790,56 | - | - | - | 10.277.340,83 |
| Ajustes por cambios de criterio | - | - | - | - | - | - | - | - | - | - | - | - |
| Ajustes por errores | - | - | - | - | - | - | - | - | - | - | - | - |
| Saldo ajustado al inicio del ejercicio 2018 (*) | 6.271.164,59 | - | 331.316,51 | 1.605.799,83 | (1.740.858,41) | 3.267.127,85 | - | 542.790,56 | - | - | - | 10.277.340,83 |
| Total ingresos y gastos reconocidos | - | - | - | - | - | - | - | (946.398,66) | - | - | - | (946.398,66) |
| Aplicación del resultado del ejercicio | - | - | - | 54.279,06 | - | 488.511,50 | - | (542.790,56) | - | - | - | - |
| Operaciones con accionistas | - | - | - | - | - | - | - | - | - | - | - | - |
| Aumentos de capital | - | - | - | - | - | - | - | - | - | - | - | - |
| Reducciones de capital | - | - | - | - | - | - | - | - | - | - | - | - |
| Distribución de dividendos | - | - | - | - | - | - | - | - | - | - | - | - |
| Operaciones con acciones propias | - | - | 13,07 | (255,01) | (137.715,84) | - | - | - | - | - | - | (137.957,78) |
| Otras operaciones con accionistas | - | - | - | - | - | - | - | - | - | - | - | - |
| Otras variaciones del patrimonio | - | - | - | - | - | - | - | - | - | - | - | - |
| Adición por Fusión | - | - | - | - | - | - | - | - | - | - | - | - |
| Saldo al 31 de diciembre de 2018 (*) | 6.271.164,59 | - | 331.329,58 | 1.659.823,88 | (1.878.574,25) | 3.755.639,35 | - | (946.398,66) | - | - | - | 9.192.984,49 |
| Ajustes por cambios de criterio | - | - | - | - | - | - | - | - | - | - | - | - |
| Ajustes por errores | - | - | - | - | - | - | - | - | - | - | - | - |
| Saldo ajustado al inicio del ejercicio 2019 | 6.271.164,59 | - | 331.329,58 | 1.659.823,88 | (1.878.574,25) | 3.755.639,35 | - | (946.398,66) | - | - | - | 9.192.984,49 |
| Total ingresos y gastos reconocidos | - | - | - | - | - | - | - | 905.068,89 | - | - | - | 905.068,89 |
| Aplicación del resultado del ejercicio | - | - | - | - | - | (946.398,66) | - | 946.398,66 | - | - | - | - |
| Operaciones con accionistas | - | - | - | - | - | - | - | - | - | - | - | - |
| Aumentos de capital | - | - | - | - | - | - | - | - | - | - | - | - |
| Reducciones de capital | - | - | - | - | - | - | - | - | - | - | - | - |
| Distribución de dividendos | - | - | - | - | - | - | - | - | - | - | - | - |
| Operaciones con acciones propias | - | - | 1.986,41 | (232,90) | 198.511,35 | - | - | - | - | - | - | 201.321,69 |
| Otras operaciones con accionistas | 56,83 | - | - | - | - | - | - | - | - | - | - | - |
| Otras variaciones del patrimonio | - | - | - | - | - | - | - | - | - | - | - | - |
| Adición por Fusión | - | - | - | - | - | - | - | - | - | - | - | - |
| Saldo al 31 de diciembre de 2019 | 6.271.221,42 | - | 333.315,99 | 1.659.590,98 | (1.679.062,90) | 2.809.240,69 | - | 905.068,89 | - | - | - | 10.299.375,07 |

(*) Se presenta, única y exclusivamente, a efectos comparativos.

Las Notas 1 a 11 descritas en la Memoria adjunta forman parte integrante del estado de cambios en el patrimonio neto correspondiente al ejercicio anual terminado el 31 de diciembre de 2019.



CLASE 8.^a



000362003

Inervulcano, Sociedad de Inversión de Capital Variable, S.A.

Memoria
correspondiente al ejercicio anual terminado
el 31 de diciembre de 2019

1. Reseña de la Sociedad

Inervulcano, Sociedad de Inversión de Capital Variable, S.A. (en adelante, la Sociedad) se constituyó el 25 de noviembre de 1997 bajo la denominación de Inervulcano, Sociedad de Inversión Mobiliaria de Capital Variable, S.A.. Con fecha 5 de febrero de 2004 la Sociedad cambió su denominación por la actual. La Sociedad se encuentra sujeta a lo dispuesto en la Ley 35/2003, de 4 de noviembre, de Instituciones de Inversión Colectiva y sus posteriores modificaciones, así como a lo dispuesto en el Real Decreto 1.082/2012, de 13 de julio y sus sucesivas modificaciones por el que se reglamenta dicha ley y en la restante normativa aplicable.

La Sociedad figura inscrita en el registro administrativo específico de la Comisión Nacional del Mercado de Valores con el número 290, en la categoría de armonizadas conforme a la definición establecida en el artículo 13 del Real Decreto 1.082/2012. Las acciones de la Sociedad están admitidas a negociación en el Mercado Alternativo Bursátil, sistema organizado de negociación autorizado por el Gobierno español, sujeto al artículo 43.4 del Real Decreto Legislativo 4/2015, de 23 de octubre, por el que se aprueba el texto refundido de la Ley del Mercado de Valores, y supervisado por la Comisión Nacional del Mercado de Valores en su organización y funcionamiento.

Al 31 de diciembre de 2019, según sus Administradores, la Sociedad no forma parte de ningún grupo de sociedades.

El domicilio social de la Sociedad se encuentra en el Paseo de la Castellana número 1, Madrid.

El objeto social de la Sociedad es la captación de fondos, bienes o derechos del público para gestionarlos e invertirlos en bienes, derechos, valores u otros instrumentos, financieros o no, siempre que el rendimiento del inversor se establezca en función de los resultados colectivos.

Según se indica en la Nota 8, la gestión y administración de la Sociedad están encomendadas a Amundi Iberia, S.A.U., Sociedad Gestora de Instituciones de Inversión Colectiva, entidad perteneciente al Grupo Amundi. Asimismo, con posterioridad al cierre del ejercicio, la sociedad gestora ha delegado las funciones de gestión de activos de la Sociedad en CA Indosuez Wealth (Europe), Sucursal en España a la que la sociedad gestora remunera directamente por este servicio (véase Nota 8).

Los valores mobiliarios están bajo la custodia de Banco Inversis, S.A. (Grupo Banca March), entidad depositaria de la Sociedad (véase Nota 5).



CLASE 8.^a



000362004

2. Bases de presentación de las cuentas anuales

a) Imagen fiel

Las cuentas anuales han sido obtenidas de los registros contables de la Sociedad y se formulan de acuerdo con el marco normativo de información financiera que resulta de aplicación a la Sociedad, que es el establecido en la Circular 3/2008, de 11 de septiembre, de la Comisión Nacional del Mercado de Valores, sobre normas contables, cuentas anuales y estados de información reservada de las instituciones de inversión colectiva, que constituye el desarrollo y adaptación, para las instituciones de inversión colectiva, de lo previsto en el Código de Comercio, Ley de Sociedades de Capital, Plan General de Contabilidad y normativa legal específica que le resulta de aplicación, de forma que muestran la imagen fiel del patrimonio y de la situación financiera de la Sociedad al 31 de diciembre de 2019 y de los resultados de sus operaciones que se han generado durante el ejercicio terminado en esa fecha.

Las cuentas anuales de la Sociedad correspondientes al ejercicio terminado el 31 de diciembre de 2019, que han sido formuladas por los Administradores de la Sociedad, se someterán a la aprobación de la Junta General Ordinaria de Accionistas, estimándose que serán aprobadas sin ninguna modificación.

b) Principios contables

En la preparación de las cuentas anuales se han seguido los principios contables y normas de valoración descritos en la Nota 3. No existe ningún principio contable o norma de valoración de carácter obligatorio que, teniendo un efecto significativo en las cuentas anuales, se haya dejado de aplicar en su preparación.

Los resultados y la determinación del patrimonio neto son sensibles a los principios y políticas contables, criterios de valoración y estimaciones seguidos por los Administradores de la Sociedad para la elaboración de las cuentas anuales.

En las cuentas anuales de la Sociedad se han utilizado ocasionalmente estimaciones realizadas por sus Administradores para cuantificar algunos de los activos, pasivos, ingresos, gastos y compromisos que figuran registrados en ellas. Básicamente, estas estimaciones se refieren, en su caso, a la evaluación del valor razonable de determinados instrumentos financieros y de posibles pérdidas por deterioro de determinados activos. A pesar de que estas estimaciones se han realizado sobre la base de la mejor información disponible al cierre del ejercicio 2019, es posible que acontecimientos que puedan tener lugar en el futuro obliguen a modificarlas (al alza o a la baja) en los próximos ejercicios, lo que se realizaría, en su caso, de forma prospectiva, de acuerdo con la normativa contable en vigor.

En todo caso, las inversiones de la Sociedad, cualquiera que sea su política de inversión, están sujetas a las fluctuaciones del mercado y otros riesgos inherentes a la inversión en valores (véase Nota 5), lo que puede provocar que el valor liquidativo de la acción fluctúe tanto al alza como a la baja.

c) Comparación de la información

La información contenida en estas cuentas anuales relativa al ejercicio 2018 se presenta única y exclusivamente, a efectos comparativos, junto con la información correspondiente al ejercicio 2019.

d) Agrupación de partidas

Determinadas partidas del balance, de la cuenta de pérdidas y ganancias y del estado de cambios en el patrimonio neto se presentan de forma agrupada para facilitar su comprensión, si bien, en determinados casos, se ha incluido información desagregada en las correspondientes notas de la memoria.



CLASE 8.ª



000362005

e) Cambios de criterios contables

Durante el ejercicio 2019 no se han producido cambios de criterios contables significativos respecto a los criterios aplicados en el ejercicio 2018.

f) Corrección de errores

En la elaboración de las cuentas anuales adjuntas no se ha detectado ningún error significativo que haya supuesto la reexpresión de los importes incluidos en las cuentas anuales del ejercicio 2018.

g) Impacto medioambiental

Dadas las actividades a las que se dedica la Sociedad, ésta no tiene gastos, activos, ni provisiones o contingencias de naturaleza medioambiental que pudieran ser significativos en relación con el patrimonio, la situación financiera y los resultados de la misma. Por este motivo, no se incluyen desgloses específicos en la presente memoria respecto a información de cuestiones medioambientales.

3. Normas de registro y valoración

En la elaboración de las cuentas anuales de la Sociedad correspondientes a los ejercicios 2019 y 2018 se han aplicado los siguientes principios, políticas contables y criterios de valoración:

a) Clasificación de los instrumentos financieros a efectos de presentación y valoración

i. Clasificación de los activos financieros

Los activos financieros se desglosan a efectos de presentación y valoración en los siguientes epígrafes del balance:

- Tesorería: este epígrafe incluye, en su caso, las cuentas o depósitos a la vista destinados a dar cumplimiento al coeficiente de liquidez, ya sea en el depositario, cuando éste sea una entidad de crédito, o en caso contrario, la entidad de crédito designada por la Sociedad. Asimismo se incluye, en su caso, las restantes cuentas corrientes o saldos que la Sociedad mantenga en una institución financiera para poder desarrollar su actividad y, en su caso, el efectivo recibido por la Sociedad en concepto de garantías aportadas.
- Cartera de inversiones financieras: se compone, en su caso, de los siguientes epígrafes, desglosados en cartera interior y cartera exterior. La totalidad de estos epígrafes se clasifican a efectos de valoración como "Activos financieros a valor razonable con cambios en pérdidas y ganancias":
 - Valores representativos de deuda: obligaciones y demás valores que supongan una deuda para su emisor, que devengan una remuneración consistente en un interés, implícito o explícito, establecido contractualmente, e instrumentados en títulos o en anotaciones en cuenta, cualquiera que sea el sujeto emisor.
 - Instrumentos de patrimonio: instrumentos financieros emitidos por otras entidades, tales como acciones y cuotas participativas, que tienen la naturaleza de instrumentos de capital para el emisor.



CLASE 8.^a



000362006

- Instituciones de Inversión Colectiva: incluye, en su caso, las participaciones en otras Instituciones de Inversión Colectiva.
- Depósitos en entidades de crédito (EECC): depósitos que la Sociedad mantiene en entidades de crédito, a excepción de los saldos que se recogen en el epígrafe "Tesorería".
- Derivados: incluye, entre otros, el valor razonable de los contratos de futuros y forwards, el valor razonable de las primas pagadas por warrants y opciones compradas y el valor razonable de los contratos de permuta financiera que la Sociedad tiene contratados, así como los derivados implícitos incorporados, en su caso, en los productos estructurados mantenidos por la Sociedad.
- Otros: recoge, en su caso, las acciones y participaciones de las entidades de capital - riesgo reguladas en la Ley 22/2014, de 12 de noviembre, y sus posteriores modificaciones, así como importes correspondientes a otras operaciones no recogidas en los epígrafes anteriores.
- Intereses en la cartera de inversión: recoge, en su caso, la periodificación de los intereses activos de la cartera de inversiones financieras.
- Inversiones morosas, dudosas o en litigio: incluye, en su caso, y a los meros efectos de su clasificación contable, el valor en libros de las inversiones y periodificaciones acumuladas cuyo reembolso sea problemático y, en todo caso, de aquellas respecto a las cuales hayan transcurrido más de noventa días desde su vencimiento total o parcial.
- Deudores: recoge, en su caso, el efectivo depositado en concepto de garantía en los mercados correspondientes para poder realizar operaciones en los mismos y el total de derechos de crédito y cuentas deudoras que por cualquier concepto diferente a los anteriores ostente la Sociedad frente a terceros. La totalidad de los deudores se clasifican a efectos de valoración como "Partidas a cobrar". Las pérdidas por deterioro de las "Partidas a cobrar" así como su reversión, se reconocen, en su caso, como un gasto o un ingreso, respectivamente, en el epígrafe "Deterioro y resultado por enajenaciones de instrumentos financieros - Deterioros" de la cuenta de pérdidas y ganancias.

ii. Clasificación de los pasivos financieros

Los pasivos financieros se desglosan a efectos de presentación y valoración en los siguientes epígrafes del balance:

- Deudas a largo/corto plazo: recoge, en su caso, las deudas contraídas con terceros por préstamos recibidos y otros débitos, así como deudas con entidades de crédito. Se clasifican a efectos de su valoración como "Débitos y partidas a pagar".
- Derivados: incluye, entre otros, el valor razonable de los contratos de futuros y forwards, el valor razonable de las primas cobradas por warrants vendidos y opciones emitidas y el valor razonable de los contratos de permuta financiera que la Sociedad tiene contratados, así como los derivados implícitos incorporados, en su caso, en los productos estructurados mantenidos por la Sociedad. Se clasifican a efectos de su valoración como "Pasivos financieros a valor razonable con cambios en pérdidas y ganancias".
- Pasivos financieros: recoge, en su caso, pasivos distintos de derivados que han sido clasificados a efectos de su valoración como "Pasivos financieros a valor razonable con cambios en pérdidas y ganancias", tales como pasivos por venta de valores recibidos en préstamo.



CLASE 8.^a



000362007

- Acreedores: recoge, en su caso, cuentas a pagar y débitos, que no deban ser clasificados en otros epígrafes, incluidas las cuentas con las Administraciones Públicas y los importes pendientes de pago por comisiones de gestión y depósito. Se clasifican a efectos de valoración como "Débitos y partidas a pagar".

b) Reconocimiento y valoración de los activos y pasivos financieros

i. Reconocimiento y valoración de los activos financieros

Los activos financieros clasificados a efectos de valoración como "Partidas a cobrar", y los activos clasificados en el epígrafe "Tesorería", se valoran inicialmente, por su "valor razonable" (que salvo evidencia en contrario será el precio de la transacción), integrando los costes de transacción directamente atribuibles a la operación. Posteriormente, los activos se valoran por su coste amortizado, contabilizándose los intereses devengados en el epígrafe "Ingresos financieros" de la cuenta de pérdidas y ganancias mediante el método del tipo de interés efectivo. No obstante, si el efecto de no actualizar los flujos de efectivo no es significativo, aquellas partidas cuyo importe se espera recibir en un plazo inferior a un año se valoran a su valor nominal.

Los activos financieros clasificados a efectos de valoración como "Activos financieros a valor razonable con cambios en pérdidas y ganancias", se valoran inicialmente por su "valor razonable" (que salvo evidencia en contrario será el precio de la transacción), incluyendo los costes de transacción explícitos directamente atribuibles a la operación y excluyendo, en su caso, los intereses por aplazamiento de pago. Los intereses explícitos devengados desde la última liquidación se registran en el epígrafe "Cartera de inversiones financieras - Intereses de la cartera de inversión" del activo del balance. Posteriormente, los activos se valoran por su valor razonable, sin deducir los costes de transacción en que se pudiera incurrir en su enajenación. Los cambios que se produzcan en el valor razonable se imputan en la cuenta de pérdidas y ganancias (véase apartado 3.g.iii).

En todo caso, para la determinación del valor razonable de los activos financieros se atenderá a lo siguiente:

- Instrumentos de patrimonio cotizados: su valor razonable es el valor de mercado que resulta de aplicar el cambio oficial de cierre del día de referencia, si existe, o inmediato hábil anterior, o el cambio medio ponderado si no existiera precio oficial de cierre, utilizando el mercado más representativo por volumen de negociación.
- Valores no admitidos aún a cotización: su valor razonable se calcula mediante los cambios que resultan de cotizaciones de valores similares de la misma entidad procedentes de emisiones anteriores, teniendo en cuenta factores como las diferencias en sus derechos económicos.
- Valores representativos de deuda cotizados: su valor razonable es el precio de cotización en un mercado activo y siempre y cuando éste se obtenga de forma consistente. En el caso de que no esté disponible un precio de cotización, el valor razonable se corresponde con el precio de la transacción más reciente, siempre que no haya habido un cambio significativo en las circunstancias económicas desde el momento de la transacción. En este caso, se reflejarán las nuevas condiciones utilizando como referencia precios o tipos de interés y primas de riesgos actuales de instrumentos similares. En caso de no existencia de mercado activo, se aplicarán técnicas de valoración (precios suministrados por intermediarios, emisores o difusores de información, transacciones recientes de mercado disponibles, valor razonable en el momento actual de otros instrumentos financieros que sean sustancialmente el mismo, modelos de descuento de flujos y valoración de opciones, en su caso) que sean de general aceptación y que utilicen en la medida de lo posible datos observables de mercado (en particular, la situación de tipos de interés y de riesgo de crédito del emisor).



CLASE 8.^a



000362008

- Valores representativos de deuda no cotizados: su valor razonable es el precio que iguala el rendimiento interno de la inversión a los tipos de interés de mercado vigentes en cada momento de la deuda pública, incrementados en una prima o margen determinada en el momento de la adquisición de los valores.

- Instrumentos de patrimonio no cotizados: su valor razonable se calcula tomando como referencia el valor teórico contable que corresponda a dichas inversiones en el patrimonio contable ajustado de la entidad participada, corregido en el importe de las plusvalías o minusvalías tácitas, netas de impuestos, que hubieran sido identificadas y calculadas en el momento de la adquisición y que subsistan en el momento de la valoración.

- Depósitos en entidades de crédito y adquisiciones temporales de activos: su valor razonable se calcula, generalmente, de acuerdo al precio que iguale el rendimiento interno de la inversión a los tipos de mercado vigentes en cada momento, sin perjuicio de otras consideraciones, como las condiciones de cancelación anticipada o de riesgo de crédito de la entidad.

- Acciones o participaciones en otras instituciones de inversión colectiva y entidades de capital-riesgo: su valor razonable es el valor liquidativo del día de referencia. De no existir, se utilizará el último valor liquidativo disponible. En el caso de que se encuentren admitidas a negociación en un mercado o sistema multilateral de negociación, se valorarán a su valor de cotización del día de referencia, siempre que sea representativo. Para las inversiones en IIC de inversión libre, IIC de IIC de inversión libre e IIC extranjeras similares, según los artículos 73 y 74 del Real Decreto 1.082/2012, se utilizan, en su caso, valores liquidativos estimados.

- Instrumentos financieros derivados: si están negociados en mercados organizados, su valor razonable es el que resulta de aplicar el cambio oficial de cierre del día de referencia. En el caso de que el mercado no sea suficientemente líquido o se trate de instrumentos derivados no negociados en mercados organizados o sistemas multilaterales de negociación, se valoran mediante la aplicación de métodos o modelos de valoración adecuados y reconocidos conforme a lo estipulado en la Circular 6/2010, de 21 de diciembre, de la Comisión Nacional del Mercado de Valores.

ii. Reconocimiento y valoración de los pasivos financieros

Los pasivos financieros clasificados a efectos de valoración como “Débitos y partidas a pagar”, se valoran inicialmente por su “valor razonable” (que salvo evidencia en contrario será el precio de la transacción) integrando los costes de transacción directamente atribuibles a la operación. Posteriormente, los pasivos se valoran por su coste amortizado, contabilizándose los intereses devengados en el epígrafe “Gastos financieros” de la cuenta de pérdidas y ganancias mediante el método del tipo de interés efectivo. No obstante, si el efecto de no actualizar los flujos de efectivo no es significativo, aquellas partidas cuyo importe se espera pagar en un plazo inferior a un año se valoran a su valor nominal.

Los pasivos financieros clasificados a efectos de valoración como “Pasivos financieros a valor razonable con cambios en pérdidas y ganancias”, se valoran inicialmente por su “valor razonable” (que salvo evidencia en contrario será el precio de la transacción) incluyendo los costes de transacción directamente atribuibles a la operación. Posteriormente, los pasivos se valoran por su valor razonable, sin deducir los costes de transacción en que se pudiera incurrir en su baja. Los cambios que se produzcan en el valor razonable se imputan en la cuenta de pérdidas y ganancias (véase apartado 3.g.iii).

En particular, en el caso de la financiación por venta de valores recibidos en préstamo y pasivos surgidos por venta en firme de activos adquiridos temporalmente o activos aportados en garantía, se atenderá, en su caso, al valor razonable de los activos a recomprar para hacer frente a la devolución del préstamo o restitución de los activos adquiridos bien temporalmente o bien aportados en garantía.



CLASE 8.^a



000362009

c) **Baja del balance de los activos y pasivos financieros**

El tratamiento contable de las transferencias de activos financieros está condicionado por la forma en que se traspasan a terceros los riesgos y beneficios asociados a los activos que se transfieren:

1. Si los riesgos y beneficios se traspasan sustancialmente a terceros –caso de las ventas incondicionales (que constituyen el supuesto habitual) o de las ventas con pacto de recompra por su valor razonable en la fecha de la recompra–, el activo financiero transferido se dará de baja del balance. La diferencia entre la contraprestación recibida neta de los costes de transacción atribuibles, considerando cualquier nuevo activo obtenido menos cualquier pasivo asumido, y el valor en libros del activo financiero, determinará así la ganancia o pérdida surgida al dar de baja dicho activo.

Se darán de baja los activos en los que concurra un deterioro notorio e irrecuperable después de su inversión con cargo a la cuenta de pérdidas y ganancias.

2. Si se retienen sustancialmente los riesgos y beneficios asociados al activo financiero transferido – caso de las ventas de activos financieros con pacto de recompra por un precio fijo o por el precio de venta más un interés, de los contratos de préstamo de valores en los que el prestatario tiene la obligación de devolver los mismos o similares activos u otros casos análogos –, el activo financiero transferido no se dará de baja del balance y continuará valorándose con los mismos criterios utilizados antes de la transferencia. Por el contrario, se reconocerá contablemente un pasivo financiero asociado, por un importe igual al de la contraprestación recibida, que se valorará posteriormente a su coste amortizado.

Tampoco se darán de baja los activos financieros cedidos en el marco de un acuerdo de garantía financiera, a menos que se incumplan los términos del contrato y se pierda el derecho a recuperar los activos en garantía, en cuyo caso se darán de baja. El valor de los activos prestados o cedidos en garantía se reconocerán, en su caso, en los epígrafes “Valores recibidos en garantía por la IIC” o “Valores aportados como garantía por la IIC”, respectivamente, en cuentas de orden del balance.

3. Si ni se transfieren ni se retienen sustancialmente los riesgos y beneficios asociados al activo financiero transferido, éste se dará de baja cuando no se hubiese retenido el control del mismo.

De acuerdo con lo anterior, los activos financieros sólo se dan de baja del balance cuando se han extinguido los flujos de efectivo que generan o cuando se han transferido sustancialmente a terceros los riesgos y beneficios que llevan implícitos. Similarmente, los pasivos financieros sólo se dan de baja del balance cuando se han extinguido las obligaciones que generan o cuando un tercero lo adquiere.

d) **Contabilización de operaciones**

i. Compraventa de valores al contado

Cuando existen operaciones con derivados e instrumentos de patrimonio, se contabilizan el día de contratación, mientras que las operaciones de valores representativos de deuda y operaciones del mercado de divisa, se contabilizan el día de liquidación. Las compras se adeudan en el epígrafe “Cartera de inversiones financieras” interior o exterior, según corresponda, del activo del balance, según su naturaleza y el resultado de las operaciones de venta se registra en el epígrafe “Deterioro y resultado por enajenaciones de instrumentos financieros – Resultados por operaciones de la cartera interior (o exterior)” de la cuenta de pérdidas y ganancias.

No obstante, en el caso de compraventa de instituciones de inversión colectiva, se entiende como día de ejecución el de confirmación de la operación, aunque se desconozca el número de participaciones o



CLASE 8.^a



000362010

acciones a asignar. La operación no se valorará hasta que no se adjudiquen éstas. Los importes entregados antes de la fecha de ejecución se contabilizan, en su caso, en el epígrafe “Deudores” del balance.

ii. Compraventa de valores a plazo

Cuando existen compraventas de valores a plazo se registran en el momento de la contratación y hasta el momento del cierre de la posición o el vencimiento del contrato en los epígrafes “Compromisos por operaciones largas de derivados” o “Compromisos por operaciones cortas de derivados” de las cuentas de orden, según su naturaleza y por el importe nominal comprometido.

En los epígrafes “Deterioro y resultado por enajenaciones de instrumentos financieros – Resultados por operaciones con derivados” o “Variación del valor razonable en instrumentos financieros – Por operaciones con derivados”, dependiendo de si los cambios de valor se han liquidado o no en el ejercicio, se registran las diferencias que resultan como consecuencia de los cambios en el valor razonable de estos contratos. La contrapartida de estas cuentas se registra en el epígrafe “Derivados” de la cartera interior o exterior y del activo o del pasivo, según su saldo, del balance, hasta la fecha de su liquidación.

iii. Adquisición temporal de activos

Cuando existen adquisiciones temporales de activos o adquisiciones con pacto de retrocesión (operaciones simultáneas), se registran en el epígrafe “Valores representativos de deuda” de la cartera interior o exterior del balance, independientemente de cuales sean los instrumentos subyacentes a los que haga referencia.

Las diferencias de valor razonable que surjan en las adquisiciones temporales de activos, se imputan a la cuenta de pérdidas y ganancias, en su caso, en el epígrafe “Variación del valor razonable en instrumentos financieros – Por operaciones de la cartera interior (o exterior)”.

iv. Contratos de futuros, opciones y warrants y otros derivados

Cuando existen operaciones de contratos de futuros, opciones y/o warrants se registran en el momento de su contratación y hasta el momento del cierre de la posición o el vencimiento del contrato en los epígrafes “Compromisos por operaciones largas de derivados” o “Compromisos por operaciones cortas de derivados” de las cuentas de orden, según su naturaleza y por el importe nominal comprometido.

Las primas pagadas (cobradas) para el ejercicio de las opciones y warrants se registran por su valor razonable en los epígrafes “Derivados” de la cartera interior o exterior del activo (o pasivo) del balance, en la fecha de ejecución de la operación.

En el epígrafe “Deudores” del activo del balance se registran, adicionalmente, los fondos depositados en concepto de garantía en los mercados correspondientes para poder realizar operaciones en los mismos.

En los epígrafes “Deterioro y resultado por enajenaciones de instrumentos financieros – Resultados por operaciones con derivados” o “Variación del valor razonable en instrumentos financieros – Por operaciones con derivados”, dependiendo de la realización o no de la liquidación de la operación, se registran las diferencias que resultan como consecuencia de los cambios en el valor razonable de estos contratos. La contrapartida de estas cuentas se registra en el epígrafe “Derivados” de la cartera interior o exterior del activo o del pasivo, según su saldo, del balance, hasta la fecha de su liquidación.



CLASE 8ª



000362011

En aquellos casos en que el contrato de futuros presente una liquidación diaria, las correspondientes diferencias se contabilizarán en la cuenta “Deterioro y resultado por enajenaciones de instrumentos financieros – Resultados por operaciones con derivados” de la cuenta de pérdidas y ganancias.

En el caso de operaciones sobre valores, si la opción es ejercida, su valor se incorpora a la valoración inicial o posterior del activo subyacente adquirido o vendido, quedando excluidas las operaciones que se liquidan por diferencias.

v. Garantías aportadas a la Sociedad

Cuando existen valores aportados en garantía a la Sociedad distintos de efectivo, el valor razonable de éstos se registra en el epígrafe “Valores recibidos en garantía por la IIC” de las cuentas de orden. En caso de venta de los valores aportados en garantía, se reconoce un pasivo financiero por el valor razonable de su obligación de devolverlos. Cuando existe efectivo recibido en garantía, se registra en el epígrafe “Tesorería” del balance.

e) Periodificaciones (activo y pasivo)

En caso de que existan, corresponden, fundamentalmente, a gastos e ingresos liquidados por anticipado que se devengarán en el siguiente ejercicio. No incluye los intereses devengados de cartera, que se recogen en el epígrafe “Cartera de inversiones financieras – Intereses de la cartera de inversión” del balance.

f) Instrumentos de patrimonio propio

Los instrumentos de patrimonio propio de la Sociedad son las acciones que representan su capital. Se registran en el epígrafe “Patrimonio atribuido a partícipes o accionistas – Fondos reembolsables atribuidos a partícipes o accionistas – Capital” del balance.

De acuerdo con la Ley 35/2003, de 4 de noviembre, que regula las Instituciones de Inversión Colectiva, el capital de las Sociedades de Inversión de Capital Variable es variable dentro de los límites del capital inicial y máximo fijados estatutariamente.

La adquisición por parte de la Sociedad de sus acciones propias, se registra con signo deudor por el valor razonable de la contraprestación entregada en el epígrafe “Patrimonio atribuido a partícipes o accionistas – Fondos reembolsables atribuidos a partícipes o accionistas – Acciones Propias” del balance. La amortización de acciones propias da lugar, en su caso, a la reducción del capital por importe del nominal de dichas acciones cargándose/abonándose la diferencia positiva/negativa, respectivamente, entre la valoración y el nominal de las acciones amortizadas en la cuenta “Patrimonio atribuido a partícipes o accionistas – Fondos reembolsables atribuidos a partícipes o accionistas – Reservas” del balance. Asimismo, en el epígrafe “Patrimonio atribuido a partícipes o accionistas – Fondos reembolsables atribuidos a partícipes o accionistas – Prima de emisión” del balance se registran, en su caso, las diferencias obtenidas en la enajenación de acciones propias, sin que en ningún caso, se imputen en la cuenta de pérdidas y ganancias.

El efecto impositivo de los gastos y costes de transacción inherentes a estas operaciones, en caso de que existan, se registra minorando o aumentando los pasivos o activos por impuesto corriente.

g) Reconocimiento de ingresos y gastos

Seguidamente se resumen los criterios más significativos utilizados, en su caso, por la Sociedad, para el reconocimiento de sus ingresos y gastos:



CLASE 8.^a



000362012

i. Ingresos por intereses y dividendos

Los intereses de activos financieros devengados con posterioridad al momento de la adquisición se reconocen, en su caso, contablemente en función de su período de devengo, por aplicación del método del tipo de interés efectivo, a excepción de los intereses correspondientes a inversiones morosas, dudosas o en litigio, que se registran en el momento efectivo del cobro. La periodificación de los intereses provenientes de la cartera de activos financieros se registra en el epígrafe “Cartera de inversiones financieras - Intereses de la cartera de inversión” del activo del balance. La contrapartida de esta cuenta se registra en el epígrafe “Ingresos financieros” de la cuenta de pérdidas y ganancias.

Los dividendos percibidos de otras sociedades se reconocen, en su caso, como ingreso en el epígrafe “Ingresos financieros” de la cuenta de pérdidas y ganancias, en el momento en que nace el derecho a percibirlos por la Sociedad.

ii. Comisiones y conceptos asimilados

Los ingresos que recibe la Sociedad como consecuencia de la retrocesión de comisiones previamente soportadas, de manera directa o indirecta, se registran, en su caso, en el epígrafe “Comisiones retrocedidas a la IIC” de la cuenta de pérdidas y ganancias.

Las comisiones de gestión y de depósito, así como otros gastos de gestión necesarios para que la Sociedad realice su actividad, se registran, según su naturaleza, en el epígrafe “Otros gastos de explotación” de la cuenta de pérdidas y ganancias.

Los costes directamente atribuibles a la operativa con derivados, tales como corretajes y comisiones pagadas a intermediarios, se registran, en su caso, en el epígrafe “Deterioro y resultado por enajenaciones de instrumentos financieros – Resultados por operaciones con derivados” de la cuenta de pérdidas y ganancias.

iii. Variación del valor razonable en instrumentos financieros

El beneficio o pérdida derivado de variaciones del valor razonable de los activos y pasivos financieros, realizado o no realizado, se registra en los epígrafes “Deterioro y resultado por enajenaciones de instrumentos financieros” y “Variación del valor razonable en instrumentos financieros”, según corresponda, de la cuenta de pérdidas y ganancias de la Sociedad (véanse apartados 3.b.i, 3.b.ii y 3.i).

iv. Ingresos y gastos no financieros

Se reconocen contablemente de acuerdo con el criterio de devengo.

h) Impuesto sobre beneficios

El impuesto sobre beneficios se considera como un gasto a reconocer en la cuenta de pérdidas y ganancias, y está constituido por el gasto o ingreso por el impuesto corriente y el gasto o ingreso por el impuesto diferido.

El impuesto corriente se corresponde con la cantidad que satisface la Sociedad como consecuencia de las liquidaciones fiscales del impuesto sobre beneficios, considerando, en su caso, las deducciones y el derecho a compensar las pérdidas fiscales, y no teniendo en cuenta las retenciones y pagos a cuenta.



CLASE 8.^a



000362013

El gasto o ingreso por impuesto diferido, en caso de que exista, se corresponde con el reconocimiento y la cancelación de los pasivos y activos por impuesto diferido, que surgen de las diferencias temporarias originadas por la diferente valoración, contable y fiscal, de los elementos patrimoniales. Las diferencias temporarias imponibles dan lugar a pasivos por impuesto diferido, mientras que las diferencias temporarias deducibles y los créditos por deducciones y ventajas fiscales que queden pendientes de aplicar fiscalmente, dan lugar a activos por impuesto diferido.

En caso de que existan derechos a compensar en ejercicios posteriores por pérdidas fiscales, estos no dan lugar al reconocimiento de un activo por impuesto diferido en ningún caso y sólo se reconocerán mediante la compensación del gasto por impuesto cuando la Sociedad genere resultados positivos. Las pérdidas fiscales que pueden compensarse, en su caso, se registran en la cuenta "Pérdidas fiscales a compensar" de las cuentas de orden de la Sociedad.

Cuando existen pasivos por impuesto diferido se reconocen siempre. La cuantificación de dichos pasivos se realiza considerando los tipos de gravamen esperados en el momento de su reversión. En caso de modificaciones en las normas tributarias, se producirán los correspondientes ajustes de valoración.

i) Transacciones en moneda extranjera

La moneda funcional de la Sociedad es el euro. Consecuentemente, todos los saldos y transacciones denominados en monedas diferentes al euro se consideran denominados en "moneda extranjera".

Cuando existen transacciones denominadas en moneda extranjera se convierten a euros utilizando los tipos de cambio de contado de la fecha de la transacción, entendiéndose como tipo de cambio de contado el más representativo del mercado de referencia a la fecha o, en su defecto, del último día hábil anterior a esa fecha.

Las diferencias de cambio que se producen al convertir los saldos denominados en moneda extranjera a la moneda funcional se registran, en el caso de partidas monetarias que son tesorería, débitos y créditos, por su importe neto, en el epígrafe "Diferencias de cambio", de la cuenta de pérdidas y ganancias; para el resto de partidas monetarias y las partidas no monetarias que forman parte de la cartera de instrumentos financieros, las diferencias de cambio se llevarán conjuntamente con las pérdidas y ganancias derivadas de la valoración (véase Nota 3.g.iii).

j) Operaciones vinculadas

La Sociedad realiza operaciones vinculadas de las previstas en el artículo 67 de la Ley 35/2003 y los artículos 144 y 145 del Real Decreto 1.082/2012 y sus posteriores modificaciones. Para ello, la sociedad gestora dispone de una política por escrito en materia de conflictos de interés que vela por la independencia en la ejecución de las distintas funciones dentro de la sociedad gestora, así como la existencia de un registro regularmente actualizado de aquellas operaciones y actividades desempeñadas por la sociedad gestora o en su nombre en las que haya surgido o pueda surgir un conflicto de interés. Adicionalmente, la sociedad gestora dispone de un procedimiento interno formal para cerciorarse de que las operaciones vinculadas se realizan en interés exclusivo de la Sociedad y a precios o en condiciones iguales o mejores que los de mercado. Según lo establecido en la normativa vigente, los informes periódicos registrados en la Comisión Nacional del Mercado de Valores incluyen, en su caso, información sobre las operaciones vinculadas realizadas, fundamentalmente, comisiones por liquidación e intermediación, comisiones retrocedidas con origen en las instituciones de inversión colectiva gestionadas por entidades pertenecientes al grupo de la sociedad gestora de la Sociedad, el importe de los depósitos y adquisiciones temporales de activos mantenidos con el depositario y el importe efectivo por compras y ventas realizado en activos emitidos, colocados o asegurados por el Grupo de la sociedad gestora.



CLASE 8ª



000362014

4. Distribución de resultados

La propuesta de distribución del resultado correspondiente al ejercicio 2019 que su Consejo de Administración propondrá a la Junta General de Accionistas para su aprobación, es la siguiente:

| | Euros |
|--|-------------------|
| Base de distribución- Beneficio/(Pérdida) neto del ejercicio | 905.068,89 |
| Distribución- Reserva legal | 90.506,89 |
| Reserva voluntaria | 814.562,00 |
| | 905.068,89 |

Las sociedades que obtengan beneficios en el ejercicio económico deberán destinar un 10% del mismo a la reserva legal hasta que ésta alcance, al menos, el 20% del capital social establecido en el Texto Refundido de la Ley de Sociedades de Capital, excepto cuando existan pérdidas acumuladas que hicieran que el patrimonio neto de la Sociedad fuera inferior a la cifra de capital social, en cuyo caso el beneficio se destinará a la compensación de dichas pérdidas antes de que proceda a destinar el 10% del beneficio a dotar la correspondiente reserva legal.

5. Cartera de inversiones financieras

El detalle de la cartera de inversiones financieras al 31 de diciembre de 2019 sin considerar, en su caso, el saldo de los epígrafes "Depósitos en EECC", "Derivados" e "Intereses de la cartera de inversión" se incluye como Anexo, el cual forma parte integrante de esta nota.

Al 31 de diciembre de 2019 el desglose por plazos de vencimiento de los valores representativos de deuda, es el siguiente:

| Vencimiento | Euros |
|------------------------------|---------------------|
| Comprendido entre 3 y 4 años | 302.663,25 |
| Comprendido entre 4 y 5 años | 533.119,66 |
| Superior a 5 años | 722.847,05 |
| | 1.558.629,96 |

Adicionalmente, al 31 de diciembre de 2019, la Sociedad mantenía las siguientes posiciones en las cuentas de compromiso:



CLASE 8.^a



000362015

| | Euros |
|--|---------------------|
| Compromisos por operaciones largas de derivados | |
| Futuros comprados | 3.249.461,57 |
| | 3.249.461,57 |
| Compromisos por operaciones cortas de derivados | |
| Futuros y operaciones a plazo de venta | 37.370,91 |
| Compra de opciones "put" | 1.020.978,00 |
| | 1.058.348,91 |
| Total | 4.307.810,48 |

Al 31 de diciembre de 2019, la totalidad de las posiciones en cuentas de compromiso mantenidas por la Sociedad tenían un vencimiento inferior al año.

Asimismo, al 31 de diciembre de 2019 la totalidad del importe que la Sociedad tenía registrado en el epígrafe "Cuentas de compromiso – Compromisos por operaciones largas de derivados" de las cuentas de orden corresponde a posiciones denominadas en moneda no euro. Asimismo, la Sociedad tiene registrado al 31 de diciembre de 2019 en el epígrafe "Cuentas de compromiso – Compromisos por operaciones cortas de derivados" de las cuentas de orden posiciones por importe de 553 miles de euros que se encuentran denominadas en moneda no euro.

En el epígrafe "Deudores" del balance al 31 de diciembre de 2019 se recogen 59 miles de euros (96 miles de euros al 31 de diciembre de 2018) depositados en concepto de garantía en los mercados de derivados, necesaria para poder realizar operaciones en los mismos.

Incluido en el epígrafe "Deudores" del balance se recoge al 31 de diciembre de 2019 por importe de 110 miles de euros (171 miles de euros al 31 de diciembre de 2018), el saldo correspondiente a las ventas de valores al contado que se han cancelado en la fecha de liquidación.

En el epígrafe "Acreedores" del balance se incluye al 31 de diciembre de 2019 por importe de 146 miles de euros (136 miles de euros al 31 de diciembre de 2018), el saldo correspondiente a las compras de valores al contado que se han cancelado en la fecha de liquidación.

Los valores y activos que integran la cartera de la Sociedad que son susceptibles de estar depositados, lo están en Banco Inversis, S.A. o en trámite de depósito en dicha entidad (véanse Notas 1 y 8). Los valores mobiliarios y demás activos financieros de la Sociedad no pueden pignorararse ni constituirse en garantía de ninguna clase, salvo para servir de garantía de las operaciones que la Sociedad realice en los mercados secundarios oficiales de derivados, y deben estar bajo la custodia de las entidades legalmente habilitadas para el ejercicio de esta función.

Gestión del riesgo:

La gestión de los riesgos financieros que lleva a cabo la Sociedad está dirigida al establecimiento de mecanismos necesarios para controlar la exposición de la Sociedad al riesgo de mercado (que comprende el riesgo de tipo de interés, el riesgo de tipo de cambio y el riesgo de precio de acciones o índices bursátiles), así como a los riesgos de crédito y liquidez. En este sentido, el Real Decreto 1.082/2012, de 13 de julio, establece



CLASE 8.^a



000362016

una serie de coeficientes normativos que limitan dicha exposición y cuyo control se realiza por la sociedad gestora de la Sociedad. A continuación se indican los principales coeficientes normativos a los que está sujeta la Sociedad:

- Límites a la inversión en otras Instituciones de Inversión Colectiva:

La inversión en acciones o participaciones emitidas por una única IIC, de las mencionadas en el artículo 48.1.c) y d), no podrá superar el 20% del patrimonio, salvo en las IIC cuya política de inversión se base en la inversión en un único fondo. Asimismo, la inversión total en IIC mencionadas en el artículo 48.1.d) del Real Decreto 1.082/2012, de 13 de julio, no podrá superar el 30% del patrimonio de la Sociedad.

- Límite general a la inversión en valores cotizados:

La inversión en los activos e instrumentos financieros emitidos por un mismo emisor no podrá superar el 5% del patrimonio de la Sociedad. Este límite quedará ampliado al 10%, siempre que la inversión en los emisores en los que supere el 5% no exceda del 40% del patrimonio de la Sociedad. Puede quedar ampliado al 35% cuando se trate de inversiones en valores emitidos o avalados por un Estado miembro de la Unión Europea, una comunidad autónoma, una entidad local, un organismo internacional del que España sea miembro o por cualquier otro Estado que presente una calificación de solvencia otorgada por una agencia especializada en calificación de riesgos de reconocido prestigio, no inferior a la del Reino de España. Cuando se desee superar el límite del 35%, se especificarán los emisores en cuyos valores se tiene intención de invertir o se tiene invertido más del 35% del patrimonio. Para que la Sociedad pueda invertir hasta el 100% de su patrimonio en valores emitidos o avalados por un ente de los señalados en el artículo 50.2.b) del Real Decreto 1.082/2012, será necesario que se diversifique, al menos, en seis emisiones diferentes y que la inversión en valores de una misma emisión no supere el 30% del activo de la Sociedad. Quedará ampliado al 25% cuando se trate de inversiones en obligaciones emitidas por entidades de crédito que tengan su sede en un Estado Miembro de la Unión Europea, cuyo importe esté garantizado por activos que cubran suficientemente los compromisos de la emisión y que queden afectados de forma privilegiada al reembolso del principal y al pago de los intereses en el caso de situación concursal del emisor. El total de las inversiones en este tipo de obligaciones en las que se supere el límite del 5% no podrá superar el 80% del patrimonio de la Sociedad.

A estos efectos, las entidades pertenecientes a un mismo grupo económico se consideran un único emisor.

- Límite general a la inversión en derivados:

La exposición total al riesgo de mercado asociada a instrumentos financieros derivados no podrá superar el patrimonio neto de la Sociedad. Por exposición total al riesgo se entenderá cualquier obligación actual o potencial que sea consecuencia de la utilización de instrumentos financieros derivados, entre los que se incluirán las ventas al descubierto.

Las primas pagadas por la compra de opciones, bien sean contratadas aisladamente, bien incorporadas en operaciones estructuradas, en ningún caso podrán superar el 10% del patrimonio de la Sociedad.

La exposición al riesgo de contraparte en derivados OTC se limita al 5% del patrimonio con carácter general y al 10% del patrimonio si la contraparte es una entidad de crédito con ciertas limitaciones.

Las posiciones frente a un único emisor en productos derivados, obligaciones emitidas por entidades de crédito cuyo importe esté garantizado por activos que cubran suficientemente los compromisos de la



CLASE 8^a
FINANCIERA



000362017

emisión y queden afectados de forma privilegiada al reembolso del principal e intereses y depósitos que la Sociedad tenga en dicha entidad no podrán superar el 35% del patrimonio de la Sociedad.

Las posiciones frente a un único emisor en productos derivados, activos e instrumentos financieros y depósitos que la Sociedad tenga en dicha entidad no podrán superar el 20% del patrimonio de la Sociedad.

La exposición al riesgo de mercado del activo subyacente asociada a la utilización de instrumentos financieros derivados deberá tomarse en cuenta para el cumplimiento de los límites de diversificación señalados en los artículos 50.2, 51.1, 51.4 y 51.5 del Real Decreto 1.082/2012. A tales efectos, se excluirán los instrumentos derivados cuyo subyacente sea un índice bursátil o de renta fija que cumpla con los requisitos establecidos en el artículo 50.2.d), tipos de interés, tipos de cambio, divisas, índices financieros y volatilidad.

A estos efectos, las entidades pertenecientes a un mismo grupo económico se consideran un único emisor.

- Límites a la inversión en valores no cotizados:

Los valores susceptibles de ser adquiridos no podrán presentar ninguna limitación a su libre transmisión.

Queda prohibida la inversión de la Sociedad en valores no cotizados emitidos por entidades pertenecientes a su grupo o al grupo de su sociedad gestora. Asimismo, no podrá tener invertido más del 2% de su patrimonio en valores emitidos o avalados por una misma entidad. Igualmente, no podrá tener más del 4% de su patrimonio invertido en valores emitidos o avalados a entidades pertenecientes a un mismo grupo.

Se autoriza la inversión, con un límite máximo conjunto del 10% del patrimonio, en:

- Acciones y activos de renta fija admitidos a negociación en cualquier mercado o sistema de negociación que no cumplan los requisitos establecidos en el artículo 48.1.a) o que dispongan de otros mecanismos que garanticen su liquidez al menos con la misma frecuencia con la que la IIC inversora atienda los reembolsos de sus acciones o participaciones, ya sea directamente o de acuerdo con lo previsto en el artículo 82.
 - Valores no cotizados de acuerdo con lo previsto en el artículo 49.
 - Acciones y participaciones, cuando sean transmisibles, de las entidades de capital-riesgo reguladas en la Ley 22/2014, de 12 de noviembre, y sus posteriores modificaciones, así como las entidades extranjeras similares.
- Coeficiente de liquidez:
La Sociedad deberá mantener un coeficiente mínimo de liquidez del 1% de su patrimonio calculado sobre el promedio mensual de saldos diarios de la Sociedad.
- Obligaciones frente a terceros:

La Sociedad podrá endeudarse hasta el límite conjunto del 10% de su activo para resolver dificultades transitorias de tesorería, siempre que se produzca por un plazo no superior a un mes, o por adquisición



CLASE 8.^a



000362018

de activos con pago aplazado, con las condiciones que establezca la Comisión Nacional del Mercado de Valores. No se tendrán en cuenta, a estos efectos, los débitos contraídos en la compra de activos financieros en el período de liquidación de la operación que establezca el mercado donde se hayan contratado.

Los coeficientes legales anteriores mitigan los siguientes riesgos a los que se expone la Sociedad que, en todo caso, son objeto de seguimiento específico por la sociedad gestora.

Riesgo de crédito

El riesgo de crédito representa las pérdidas que sufriría la Sociedad en el caso de que alguna contraparte incumpliese sus obligaciones contractuales de pago con la misma. Dicho riesgo se vería mitigado con los límites a la inversión y concentración de riesgos antes descritos.

Riesgo de liquidez

En el caso de que la Sociedad invirtiese en valores de baja capitalización o en mercados con una reducida dimensión y limitado volumen de contratación, o inversión en otras Instituciones de Inversión Colectiva con liquidez inferior a la de la Sociedad, las inversiones podrían quedar privadas de liquidez. Por ello, la sociedad gestora de la Sociedad gestiona el riesgo de liquidez inherente a la actividad para asegurar el cumplimiento de los coeficientes de liquidez, garantizando la capacidad de la misma para responder con rapidez a los requerimientos de sus accionistas.

Riesgo de mercado

El riesgo de mercado representa la pérdida en las posiciones de las Instituciones de Inversión Colectiva como consecuencia de movimientos adversos en los precios de mercado. Los factores de riesgo más significativos podrían agruparse en los siguientes:

- Riesgo de tipo de interés: la inversión en activos de renta fija conlleva un riesgo de tipo de interés, cuya fluctuación de tipos es reducida para activos a corto plazo y elevada para activos a largo plazo.
- Riesgo de tipo de cambio: la inversión en activos denominados en divisas distintas del euro conlleva un riesgo por las fluctuaciones de los tipos de cambio.
- Riesgo de precio de acciones o índices bursátiles: la inversión en instrumentos de patrimonio conlleva que la rentabilidad de la Sociedad se vea afectada por la volatilidad de los mercados en los que invierte. Adicionalmente, la inversión en mercados considerados emergentes puede conllevar, en su caso, riesgos de nacionalización o expropiación de activos o imprevistos de índole político que pueden afectar al valor de las inversiones, haciéndolas más volátiles.

La política de control de riesgo de mercado que lleva acabo la Sociedad consiste, principalmente, en la definición monitorización periódica de límites internos en función de la vocación inversora de la IIC determinando, entre otros aspectos, las bandas de exposición máxima y mínima de las carteras a la renta variable y/o a la renta fija, la exposición a divisas o los rangos de exposición a riesgos de tipos de interés (duración).

6. Tesorería

Al 31 de diciembre de 2019, la composición del saldo de este epígrafe del balance es la siguiente:



CLASE 8^a



000362019

| | Euros |
|--|---------------------|
| Cuentas en el depositario: | |
| Banco Inversis, S.A. (cuentas en euros) | 730.727,37 |
| Banco Inversis, S.A. (cuentas en divisa) | 269.239,16 |
| | 999.966,53 |
| Otras cuentas de tesorería: | |
| Credit Agricole (cuentas en euros) | 200.000,00 |
| | 200.000,00 |
| | 1.199.966,53 |

Los saldos de las principales cuentas corrientes de la Sociedad son remunerados según lo pactado contractualmente en cada momento, no siendo en ningún caso el importe de los intereses devengados significativo para las presentes cuentas anuales.

7. Patrimonio atribuido a partícipes o accionistas-Fondos reembolsables atribuidos a partícipes o accionistas

Capital y Acciones propias

En el epígrafe "Capital" del balance se recoge el capital inicial con el que se ha constituido la Sociedad, así como la parte del capital estatutario máximo (que reglamentariamente no puede ser superior a diez veces el capital inicial), que ha sido efectivamente suscrito.

A continuación se detalla, al 31 de diciembre de 2019 y 2018, la composición del saldo de "Capital", el valor liquidativo de la acción y el saldo de "Patrimonio atribuido a accionistas de la Sociedad."



CLASE 8ª



000362020

| | Euros | |
|--|----------------------|-----------------------|
| | 31-12-2019 | 31-12-2018 |
| Número total de acciones emitidas totalmente suscritas y desembolsadas | 1.043.443 | 1.043.434 |
| Valor nominal unitario | 6,010121 | 6,010121 |
| Capital estatutario máximo | 24.040.484,18 | 24.040.484,18 |
| Capital nominal no suscrito ni en circulación | (17.769.262,76) | (17.769.319,59) |
| Capital | 6.271.221,42 | 6.271.164,59 |
| <i>Capital inicial</i> | 2.404.048,42 | 2.404.048,42 |
| <i>Capital estatutario emitido</i> | 3.867.173,00 | 3.867.116,17 |
| Nominal acciones propias en cartera | (907.411,70) | (1.015.187,56) |
| Capital en circulación | 5.363.809,72 | 5.255.977,03 |
| Número de acciones en circulación | 892.463 | 874.521 |
| Valor liquidativo de la acción | 11,54 | 10,51 |
| Patrimonio atribuido a accionistas de la Sociedad al cierre del ejercicio | 10.299.375,07 | 9.192.984,49 |

El artículo 32.8 de la Ley 35/2003 de Instituciones de Inversión Colectiva establece que la adquisición por la Sociedad de sus acciones propias, entre el capital inicial y el capital estatutario máximo, no estará sujeta a las limitaciones establecidas sobre adquisición derivativa de acciones propias establecidas en el Real Decreto Legislativo 1/2010, de 2 de julio, por el que se aprueba el Texto Refundido de la Ley de Sociedades de Capital. Estas operaciones, por tanto, no precisan autorización de la Junta General de Accionistas y no están sujetas a los límites porcentuales sobre el capital social.

De acuerdo con la legislación aplicable a la Sociedad, el ejercicio de los derechos económicos y políticos incorporados a las acciones pendientes de suscripción y desembolso o en cartera se encuentra en suspenso hasta que éstas sean suscritas y desembolsadas o vendidas.

Al 31 de diciembre de 2019, los accionistas de la Sociedad que poseían un porcentaje de participación significativa superior al 20% del capital en circulación eran los siguientes:

| | Nº de Acciones | % de Participación |
|------------------|----------------|--------------------|
| Rosalhague, S.L. | 208.230 | 23,33% |
| Cantariles, S.L. | 231.607 | 25,95% |

Al 31 de diciembre de 2019 y 2018 el número de accionistas de la Sociedad era de 133 y 46, respectivamente. Conforme a la normativa aplicable, el número mínimo de accionistas de las Sociedades de Inversión de Capital Variable no debe ser inferior a 100, en cuyo caso dispondrán del plazo de un año para llevar a cabo la reconstitución permanente del número mínimo de accionistas.



CLASE 8.^a



000362021

Prima de emisión

En el caso de puesta en circulación de acciones de la Sociedad, las diferencias positivas o negativas entre la contraprestación recibida en la colocación o enajenación y el valor nominal o valor razonable de dichas acciones, según se trate de acciones puestas en circulación por primera vez o previamente adquiridas por la Sociedad, se registran, en su caso, en el epígrafe "Prima de emisión" del balance.

El Texto Refundido de la Ley de Sociedades de Capital permite expresamente la utilización de este saldo para ampliar el capital y no establece restricción específica alguna en cuanto a su disponibilidad.

Reservas y Resultados de ejercicios anteriores

Al 31 de diciembre de 2019 y 2018 la composición del saldo de reservas es la siguiente:

| | Euros | |
|------------------------|---------------------|---------------------|
| | 31-12-2019 | 31-12-2018 |
| Reserva legal | 656.491,40 | 656.491,40 |
| Reserva voluntaria (*) | 1.003.099,58 | 1.003.332,48 |
| Reservas | 1.659.590,98 | 1.659.823,88 |

(*) Incluye los gastos por operaciones en instrumentos de capital propio, netos en su efecto impositivo (véase Nota 3-f)

La reserva legal podrá utilizarse para aumentar el capital social en la parte que exceda del 10% del capital social ya aumentado. Salvo para esta finalidad, mencionada anteriormente, y mientras no supere el 20% del capital social, esta reserva sólo podrá destinarse a la compensación de pérdidas y siempre que no existan otras reservas disponibles suficientes para este fin.

El saldo del epígrafe "Resultados de ejercicios anteriores" recoge, en su caso, los resultados de ejercicios anteriores (negativos o positivos) pendientes de aplicación de la Sociedad.

Tanto la reserva voluntaria como los resultados de ejercicios anteriores no tienen restricciones específicas en cuanto a su disponibilidad.

8. Otros gastos de explotación

Según se indica en la Nota 1, la gestión y administración de la Sociedad están encomendadas a su sociedad gestora. Por este servicio, y conforme a lo establecido contractualmente en cada momento, durante los ejercicios 2019 y 2018 la Sociedad ha devengado como gasto una comisión calculada sobre el patrimonio diario de la Sociedad que se satisface mensualmente. No obstante, según se indica en la Nota 1, con posterioridad al cierre del ejercicio la sociedad gestora ha delegado las funciones de gestión de activos de la Sociedad en CA Indosuez Wealth (Europe), Sucursal en España a la que la sociedad gestora remunerará directamente por este servicio.

La entidad depositaria de la Sociedad (véase Nota 1), durante los ejercicios 2019 y 2018, ha percibido por este servicio, y conforme a lo establecido contractualmente en cada momento, una comisión anual calculada sobre el patrimonio diario medio de la Sociedad que se satisface mensualmente.



CLASE 8.^a



000362022

Los importes pendientes de pago por ambos conceptos, al 31 diciembre de 2019 y 2018, se incluyen en el saldo del epígrafe "Acreedores" del balance.

El Real Decreto 1.082/2012, de 13 de julio, por el que se reglamenta la Ley de Instituciones de Inversión Colectiva y sus posteriores modificaciones (véase Nota 1), desarrolla en su Título V las funciones de vigilancia, supervisión, custodia y administración de las entidades depositarias de las Instituciones de Inversión Colectiva. Con fecha 13 de octubre de 2016 entró en vigor la Circular 4/2016, de 29 de junio, de la Comisión Nacional del Mercado de Valores sobre las funciones de los depositarios de Instituciones de Inversión Colectiva y entidades reguladas por la Ley 22/2014, de 12 de noviembre. Esta circular completa la regulación de los depositarios de instituciones de inversión colectiva desarrollando el alcance de las funciones y responsabilidades que tienen encomendadas, así como las especificidades y excepciones en el desempeño de dichas funciones. Las principales funciones son:

1. Garantizar que los flujos de tesorería de la Sociedad estén debidamente controlados.
2. Garantizar que, en ningún caso, la disposición de los activos de la Sociedad se hace sin su consentimiento y autorización.
3. Separación entre la cuenta de valores propia del depositario y la de terceros, no pudiéndose registrar posiciones del depositario y de sus clientes en la misma cuenta.
4. Garantizar que todos los instrumentos financieros se registren en cuentas separadas y abiertas a nombre de la Sociedad.
5. En el caso de que el objeto de la inversión sean otras IIC, la custodia se realizará sobre aquellas participaciones registradas a nombre del depositario o de un subcustodio expresamente designado por aquel.
6. Comprobar que las operaciones realizadas lo han sido en condiciones de mercado.
7. Comprobar el cumplimiento de coeficientes, criterios, y límites que establezca la normativa y el Folleto de la Sociedad.
8. Supervisar los criterios, fórmulas y procedimientos utilizados por la sociedad gestora para el cálculo del valor liquidativo de las acciones de la Sociedad.
9. Contrastar la exactitud, calidad y suficiencia de la información y documentación que la sociedad gestora, o en su caso, los administradores de la Sociedad deben remitir a la Comisión Nacional del Mercado de Valores, de conformidad con la normativa vigente.
10. Custodia de todos los valores mobiliarios y demás activos financieros que integran el patrimonio de la Sociedad, bien directamente o a través de una entidad participante, conservando en todo caso la responsabilidad derivada de la realización de dicha función.
11. Asegurarse que la liquidación de las operaciones se realiza de manera puntual, en el plazo que determinen las reglas de liquidación que rijan en los mercados o en los términos de liquidación aplicables, así como cumplimentar las operaciones de compra y venta de valores, y cobrar los intereses y dividendos devengados por los mismos.
12. Velar por los pagos de los dividendos de las acciones y los beneficios de las participaciones en circulación, así como cumplimentar las órdenes de reinversión recibidas.



CLASE 8.^a



000362023

Incluido en el epígrafe "Otros gastos de explotación – Otros" de la cuenta de pérdidas y ganancias se recoge, en su caso, el importe que no ha sido considerado recuperable de las retenciones fiscales sobre rendimientos con origen en títulos extranjeros.

Los honorarios relativos a servicios de auditoría de cuentas anuales de la Sociedad de los ejercicios 2019 y 2018 han ascendido a 2 miles de euros, en ambos ejercicios, que se incluyen en el saldo del epígrafe "Otros gastos de explotación - Otros" de la cuenta de pérdidas y ganancias.

Información sobre el periodo medio de pago a proveedores. Disposición adicional tercera. «Deber de información» de la Ley 15/2010, de 5 de julio:

Al 31 de diciembre de 2019 y 2018, la Sociedad no tenía ningún importe significativo pendiente de pago a proveedores en operaciones comerciales. Asimismo, durante los ejercicios 2019 y 2018, la Sociedad no ha realizado pagos significativos a proveedores en operaciones comerciales. En opinión de los Administradores de la Sociedad, tanto los importes pendientes de pago a proveedores en operaciones comerciales al 31 de diciembre de 2019 y 2018, como los pagos realizados a dichos proveedores durante los ejercicios 2019 y 2018, cumplen o han cumplido con los límites legales de aplazamiento.

9. Situación fiscal

La Sociedad tiene abiertos a inspección por parte de las autoridades fiscales la totalidad de los impuestos correspondientes a las operaciones efectuadas en los ejercicios 2015 y siguientes.

Al 31 de diciembre de 2019 y 2018, en el epígrafe "Deudores" del balance se recogen saldos deudores con la Administración Pública en concepto de retenciones y/o otros saldos pendientes de devolución del impuesto sobre beneficios de ejercicios anteriores por importe de 49 y 52 miles de euros, respectivamente.

No existen diferencias significativas entre el resultado contable antes de impuestos del ejercicio y la base imponible antes de compensación de bases imponibles negativas, en su caso. El tipo de gravamen a efectos del impuesto sobre beneficios es del 1% (Ley 27/2014, de 27 de noviembre, del Impuesto sobre Sociedades).

Cuando se generan resultados positivos, la Sociedad registra en el epígrafe "Impuesto sobre beneficios" de la cuenta de pérdidas y ganancias un gasto en concepto de impuesto sobre beneficios neto, en su caso, del efecto de la compensación de pérdidas fiscales. No se generan ingresos por impuesto sobre beneficios en el caso de que la Sociedad obtenga resultados negativos (véase Nota 3-h).

Conforme a la Ley 27/2014, de 27 de noviembre, del Impuesto sobre Sociedades se establece un límite de compensación del importe de las bases imponibles negativas de ejercicios anteriores del 70% de la base imponible previa, pudiéndose compensar en todo caso, bases imponibles negativas hasta el importe de un millón de euros.

Al 31 de diciembre de 2019, el saldo del epígrafe "Otras cuentas de orden – Pérdidas fiscales a compensar" no recoge la compensación de las pérdidas fiscales correspondiente al ejercicio 2019.

Debido a las posibles diferentes interpretaciones que pueden darse a las normas fiscales aplicables a las operaciones realizadas por la Sociedad, los resultados de las inspecciones que en el futuro pudieran llevar a cabo las autoridades fiscales para los años sujetos a verificación pueden dar lugar a pasivos fiscales de carácter contingente, cuyo importe no es posible cuantificar de manera objetiva. No obstante, en opinión de los Administradores de la Sociedad, la posibilidad de que en futuras inspecciones se materialicen dichos pasivos contingentes es remota y, en cualquier caso, la deuda tributaria que de ellos pudiera derivarse no afectaría significativamente a las cuentas anuales de la Sociedad.



CLASE 8ª



000362024

10. Información relativa al Consejo de Administración

Retribuciones y otras prestaciones al Consejo de Administración

Durante los ejercicios 2019 y 2018, la Sociedad no ha pagado ni devengado cantidad alguna en concepto de sueldos, dietas y otras remuneraciones a los miembros actuales o anteriores de su Consejo de Administración.

Asimismo, al 31 de diciembre de 2019 y 2018, la Sociedad no tenía concedidos préstamos ni anticipos o garantías de ninguna clase, ni había adquirido frente a los miembros actuales o anteriores del Consejo de Administración compromiso alguno en materia de pensiones y seguros de vida.

Información en relación con situaciones de conflicto de intereses por parte de los Administradores

Al cierre del ejercicio 2019 los Administradores de la Sociedad no han comunicado a los demás miembros del Consejo de Administración situación alguna de conflicto, directo o indirecto, que pudieran tener (ellos o sus personas vinculadas) con el interés de la Sociedad.

11. Acontecimientos posteriores al cierre

Con relación a las perspectivas de crecimiento para 2020, prevemos que éste se verá afectado especialmente durante el primer semestre del año como consecuencia de la expansión del coronavirus. Mantenemos que el impacto del virus será de carácter temporal, creando cierta disrupción en la actividad y en los mercados durante los primeros meses del año. Las consecuencias económicas de la propagación de la epidemia son de momento difícilmente cuantificables, por ello, la posibilidad de una prolongación de la incertidumbre en los mercados en el primer semestre del año es alta. Los estímulos fiscales y monetarios serán fundamentales para contener las alteraciones económicas y controlar el flujo del crédito. En la medida en que esperamos que se recupere la actividad en el corto plazo esto no afectará a la continuidad de la Sociedad.



CLASE 8.^a



000362025

Anexo: Detalle de la Cartera de Inversiones Financieras al 31 de diciembre de 2019

INERVULCANO, SOCIEDAD DE INVERSIÓN DE CAPITAL VARIABLE, S.A.

| Divisa | ISIN | Descripción | Euros |
|---|--------------|--|---------------------|
| EUR | ES00000127C8 | RFIJA SPAIN GOVERNMENT 1.00 2030-11-30 | 221.079,66 |
| TOTAL Cartera interior- Valores representativos de deuda | | | 221.079,66 |
| EUR | ES0178430E18 | ACCIONES TELEFONICA | 19.403,33 |
| EUR | ES0148396007 | ACCIONES INDITEX SA | 72.492,25 |
| EUR | ES0171996095 | ACCIONES GRIFOLS SA | 86.736,00 |
| EUR | ES0144580Y14 | ACCIONES IBERDROLA | 49.507,74 |
| TOTAL Cartera interior- Instrumentos de patrimonio | | | 228.139,32 |
| EUR | XS1633845158 | RFIJA LLOYDS TSB BANK 0.38 2024-06-21 | 100.952,44 |
| USD | US37045XAY22 | RFIJA GENERAL MOTORS C 3.20 2020-07-13 | 72.812,41 |
| EUR | XS1616341829 | RFIJA SOCIETE GENERALE 0.39 2024-05-22 | 201.710,81 |
| USD | US172967MB43 | RFIJA CITIGROUP 3.35 2025-07-01 | 146.025,71 |
| EUR | XS1713463716 | RFIJA ENEL SPA 2.50 2078-11-24 | 208.579,30 |
| USD | US87264AAU97 | RFIJA T-MOBILE USA INC 4.50 2026-02-01 | 147.162,38 |
| USD | US912796TR02 | RFIJA UNITED STATES TR 0.00 2020-04-16 | 460.307,25 |
| TOTAL Cartera exterior- Valores representativos de deuda | | | 1.337.550,30 |
| EUR | FR0000120578 | ACCIONES SANOFI SA | 58.969,96 |
| EUR | DE000BAY0017 | ACCIONES BAYER AG | 509,67 |
| EUR | DE0008404005 | ACCIONES ALLIANZ SE | 156.811,20 |
| EUR | FR0000120628 | ACCIONES AXA | 136.497,96 |
| EUR | FR0000120644 | ACCIONES GROUPE DANONE | 100.282,30 |
| EUR | DE0007236101 | ACCIONES SIEMENS N | 107.100,26 |
| EUR | FR0010411983 | ACCIONES SCOR SE | 104.439,22 |
| EUR | FR0010908533 | ACCIONES EDENRED | 51.309,30 |
| EUR | FR0000073272 | ACCIONES SAFRAN SA | 64.282,55 |
| EUR | FR0000121485 | ACCIONES PINAULT-PRINTEMPS-REDOUTE | 94.217,20 |
| EUR | FR0000125338 | ACCIONES CAP GEMINI | 90.278,10 |
| USD | US67066G1040 | ACCIONES NVIDIA CORP | 51.206,83 |



CLASE 8ª



000362026

| Divisa | ISIN | Descripción | Euros |
|--|--------------|--|---------------------|
| EUR | IT0003128367 | ACCIONES ENEL SPA | 106.058,78 |
| EUR | FR0000125486 | ACCIONES VINCI SA | 64.053,00 |
| EUR | FR0000121014 | ACCIONES LVMH MOET-HENNESSY | 120.946,40 |
| EUR | FR0000121261 | ACCIONES MICHELIN | 49.095,00 |
| EUR | DE0007030009 | ACCIONES RHEINMETALL AG (XETRA) | 42.496,00 |
| EUR | IT0001347308 | ACCIONES BUZZI UNICEM SPA | 51.096,20 |
| TOTAL Cartera exterior-Instrumentos de patrimonio | | | 1.449.649,93 |
| EUR | FR0013294725 | PARTICIPACIONES CPR SILVER AGE-R D | 168.694,07 |
| USD | LU1681040900 | PARTICIPACIONES AMUNDI ETF FLOAT RATE US | 239.886,49 |
| USD | LU1835949311 | PARTICIPACIONES GLOBAL BONDS USD 2023 M | 293.486,42 |
| EUR | IE00BDBRDM35 | PARTICIPACIONES ISHARES GLB AGG EUR-H AC | 343.469,38 |
| EUR | LU0473185139 | PARTICIPACIONES BGF-ESG M/A - D2 EUR | 155.649,90 |
| USD | LU0329593007 | PARTICIPACIONES BGF-WRLD HEALTHSCIENCE- | 287.643,10 |
| USD | IE00BKM4GZ66 | PARTICIPACIONES ISHARES CORE EM IMI UCIT | 159.456,36 |
| USD | IE00BYZK4552 | PARTICIPACIONES ISHARES AUTOMATION-ROBOT | 212.272,20 |
| USD | US78462F1030 | PARTICIPACIONES SPDR TRUST | 912.872,85 |
| EUR | LU0348927095 | PARTICIPACIONES NORDEA 1 SIC-GCLYENV-BI- | 223.713,60 |
| EUR | LU0524480265 | PARTICIPACIONES DB X-TRACKERS II IBOXX S | 296.903,90 |
| EUR | LU1534068801 | PARTICIPACIONES DEU FLOATING RATE NOTES- | 283.164,25 |
| USD | LU1268459523 | PARTICIPACIONES FIDELITY - EM MKT TR DB | 305.921,70 |
| USD | GB00B5840F36 | PARTICIPACIONES XTRACKER GOLD ETC | 293.379,27 |
| EUR | LU0290357259 | PARTICIPACIONES DB X-TRACKERS IBOXX SO | 191.407,72 |
| EUR | LU0351545230 | PARTICIPACIONES NORDEA 1 SICAV STABLE | 192.064,88 |
| EUR | LU1694789378 | PARTICIPACIONES DNCA INVEST ALPHA BONDSI | 122.066,10 |
| EUR | LU1071462532 | PARTICIPACIONES PICTET TOT RET -AGORA- I | 237.099,52 |
| USD | LU0101689882 | PARTICIPACIONES PICTET - DIGITAL-I USD | 294.058,02 |
| EUR | LU0839534111 | PARTICIPACIONES AMUNDI GL AGG BND-R EUR | 123.689,28 |
| EUR | IE00BKWQ0M75 | PARTICIPACIONES SPDR EUROPE SMALL CAP | 222.285,00 |
| EUR | BE6213831116 | PARTICIPACIONES DPAM INV REAL EST EUR DV | 106.296,60 |
| EUR | LU2051644644 | PARTICIPACIONES MIRABAUD EMK 2025 FM EUR | 126.550,00 |
| TOTAL Cartera exterior-Instituciones de Inversión colectiva | | | 5.792.030,61 |



CLASE 8.^a



000362027

Invervulcano, Sociedad de Inversión de Capital Variable, S.A.

Informe de Gestión
correspondiente al ejercicio anual terminado
el 31 de diciembre de 2019

Situación de la Sociedad, evolución de los negocios (mercados) y evolución previsible

El valor liquidativo de la Sociedad al cierre de los ejercicios 2019 y 2018 asciende a 11,54 y 10,51 euros por acción, respectivamente. Adicionalmente, el patrimonio de la Sociedad a 31 de diciembre de 2019 es de 10.299.375,07 euros (9.192.984,49 euros a 31 de diciembre de 2018).

Situación de los mercados

Durante el año 2019, los activos de riesgo como la renta variable y el crédito han tenido un comportamiento muy positivo a nivel global. Principalmente, se debió por un lado al cambio de rumbo y tono en el mensaje de los Bancos Centrales. El primer semestre de 2019 resultó ser bastante bueno para casi todos los activos de los mercados financieros, aunque la renta variable superó a la renta fija y el crédito obtuvo mayores beneficios que los soberanos. El cierre de 2019 fue muy positivo para la mayoría de los activos de riesgo siguiendo con la tónica del primer semestre, generando retornos positivos gracias a una cierta disipación de las preocupaciones sobre la guerra comercial, el crecimiento económico y las preocupaciones geopolíticas. El principio de acuerdo entre EE.UU. y China impulsó la confianza de los inversores, las sólidas cifras de empleo en EE.UU., la estabilización de los PMIs compuestos de la zona euro y la recuperación de los precios de las materias primas (especialmente del cobre) detuvieron la desaceleración de la actividad económica durante el final del año. La mayoría lograda del Partido Conservador en las elecciones generales del Reino Unido aporta visibilidad sobre el proceso del Brexit cara al 2020. En este contexto, la mayoría de los mercados de renta variable cerraron el año con rentabilidades de entre el 15% al 30%. Por su parte, los mercados de renta fija tuvieron un comportamiento disperso a lo largo del año, con unos meses de verano muy positivos, siguiendo la tónica del primer semestre y un final de año de corrección, conforme a la mejora de la actividad económica.

En Estados Unidos, durante el final del primer semestre las medidas proteccionistas tomadas por Donald Trump cambiaron las reglas del juego, afectando especialmente al comercio mundial donde tuvo impacto en la mayoría de los mercados. Las economías emergentes, algunas de las cuales estaban fuertemente endeudadas en dólares, se debilitaron debido a la apreciación generalizada del dólar. Después del verano la Reserva Federal bajó los tipos de interés un 0,25% el 18 de septiembre, su segundo recorte desde finales de julio, y sugirió que estaba dispuesta a bajarlos más si fuera necesario. El S&P 500 alcanzó un nuevo máximo histórico justo antes de fin de año al cerrar en 3.240 el 27 de diciembre. A pesar de un pequeño retroceso a fin del mes de diciembre, el índice aún se las arregló para cerrar el año muy cerca del 30%. Un gran impulsor de este rendimiento fueron los sectores de tecnología, el cual cerró el año con un 40%. El Dow Jones 30, se quedó ligeramente por debajo, registrando una ganancia del +22% para cerrar el año, mientras que el Nasdaq cerró el año cerca del 29%.

En Europa, durante el comienzo de año, el crecimiento repuntó un 0,4% en el primer trimestre, lo que supuso un alivio tras un segundo semestre en 2018 muy débil. Cabe destacar que la cifra correspondiente a Alemania, la



CLASE 8.^a



000362028

potencia económica de la zona euro, también fue del 0,4% tras dos trimestres de cuasi-recesión. Los principales mercados de renta variable registraron resultados positivos en el segundo semestre, lo que hizo que los mercados cerraran en positivo el año. El MSCI Europa cerró con un 26%. El MSCI EMU tuvo un buen segundo semestre para cerrar el año casi con un 25%, muy parecido al Eurostoxx 50 que cerró cerca del 25%. En el segundo semestre el DAX alemán, tuvo una rentabilidad de más del +7%, y siguió siendo uno de los mercados europeos que mejor funcionó durante el año con una rentabilidad del +24%. Mientras que el rezagado comparativo fue el índice IBEX español, con una subida del +3% en el segundo semestre para cerrar el año con una subida cerca del 12%. En términos de rendimiento de los sectores dentro del EuroStoxx 600, el sector con mejores resultados fue el de la venta al por menor (+16%) y el de los recursos básicos (+11%), mientras que sólo dos sectores generaron ganancias negativas -Telecomunicaciones (-8%) y Alimentación y Bebidas (-9%), para cerrar el año con un 23,16%.

La bolsa del Reino Unido ha girado todo el año alrededor de las negociaciones sobre el Brexit, con continuas votaciones y negociaciones que desembocaron en la dimisión de Theresa May y nuevas elecciones legislativas. Al final, tanto la elección del primer ministro Johnson como la votación a favor del Brexit salieron adelante. El PIB tuvo un año complicado, se contrajo en el primer semestre de 2019, causado por la incertidumbre causada por el Brexit. También experimentó cierta volatilidad. Tras una tasa de crecimiento del 0,5%, el PIB real se contrajo un 0,2% en la segunda parte del año, como consecuencia de una menor inversión externa. La inflación anual del IPC cayó ligeramente hasta el 1,5% en el segundo semestre debido a la victoria del partido de Boris Johnson. Los resultados de las elecciones en el Reino Unido provocaron un fuerte repunte de la moneda británica, lo que significa que el principal índice FTSE100 (fuertemente dominado por empresas con importantes ganancias en el extranjero) cerró el año con una subida del 12%.

En Asia, el año comenzó con el cambio en el tono de Trump en las negociaciones entre EE.UU. y China y los incrementos arancelarios de los productos chinos de 200.000 millones de dólares. Finalmente parece que habrá un acuerdo de primera fase entre EE.UU. y China por lo tanto hubo un cierre de año calmado para las bolsas asiáticas. La renta variable asiática siguió las tendencias mundiales y disfrutó de fuertes rentabilidades. Los mercados japoneses tuvieron un buen comportamiento, con el Topix subiendo un +10% en el segundo semestre, muy a la par con el Nikkei (9%). El Shanghai Composite (acciones A) de China subió poco más del 0,1% en el segundo semestre para cerrar el año en un 22%. Y a pesar de algunas señales contradictorias sobre el crecimiento económico y las exportaciones de Corea y particularmente en el sector de los semiconductores, el Kospi de Corea del Sur regresó +3.5% para el semestre, aunque se está quedando rezagado en la mayor parte de la región en lo que va de año con un retorno de casi un -12%.

Los Mercados Emergentes tuvieron un gran semestre tanto en términos de dólares estadounidenses como locales, con el índice MSCI EM subiendo al más del +9% en términos de retorno total en dólares estadounidenses cerrando el año con un 19%.

En renta fija, el comienzo del año para Estados Unidos significó un fuerte aplanamiento de la curva, posteriormente la bajada de tipos a finales de 2019 devolvió esta curva a una pendiente positiva. Con unos datos económicos algo débiles, en general el mercado de renta fija vivió un buen comienzo de año. La Tir del bono americano a 2 años comenzó el año en 2,49% y el bono del tesoro a 10 años en 2,69% y cerraron con un 1,57% y 1,92% respectivamente.

Posteriormente, los mercados cotizaron el cambio de sesgo de los bancos centrales y el rendimiento de los bonos empezó a parecer atractivo. El otro cambio principal se ha producido en el lado de las expectativas de inflación, donde los puntos de equilibrio a 10 años de EE.UU. ha caído desde un máximo del 1,98% el 25 de abril hasta el 1,70% a finales de noviembre.

El año ha sido bueno para la renta fija europea, tanto en términos de rentabilidad como en apetito de los inversores, especialmente a final de año ha sido más atractivo debido a los diferentes problemas geopolíticos en los que nos hemos encontrado, que han motivado el sesgo bajista. El bono alemán a 2 años comenzó el año en



CLASE 8.^a



000362029

-0,61% y lo cerro prácticamente igual (-0,60%). Por otro lado, el bono alemán a 10 años tuvo un comportamiento diferente, comenzó el año en positivo (0,24%) y terminó en negativo (-0,19%)

En Europa el comienzo de año estuvo protagonizado por las amenazas de mayores aranceles estadounidenses por parte de Trump para los automóviles europeos. Las empresas europeas podían verse afectadas por las tensiones entre Estados Unidos y China. El Brexit también volvió a ser el centro de atención, después de la pausa de abril, ya que la dimisión de T. May parecía aumentar de nuevo la probabilidad de que el Reino Unido saliera de la UE sin llegar a un acuerdo. Por último, en cuanto a la agenda política interna, el resultado de las elecciones europeas fue un alivio, ya que los partidos europeístas, aunque lograron algunas victorias, no obtuvieron más votos de los anunciados en las encuestas. El 12 de septiembre, el Banco Central Europeo aprobó un nuevo paquete de medidas de estímulo, tal y como se esperaba, redujo el tipo de interés de los depósitos del -0,4% al -0,5% y aprobó una nueva ronda de compras de bonos por valor de 20.000 millones de euros al mes para mejorar el crecimiento de la zona euro y frenar una caída de las expectativas de inflación. El BCE también ayudó a los bancos con unas nuevas condiciones de préstamos a largo plazo e introdujo un tipo de interés a los depósitos escalonados para ayudar a los bancos. La debilidad más prolongada de la economía de la zona del euro, la persistencia de riesgos de caída y la disminución de las presiones inflacionistas constituyeron la base de estas decisiones.

En cuanto a divisas, el cambio en la política monetaria de la Reserva Federal tuvo finalmente un impacto en el dólar estadounidense. La expectativa bajista en cuanto a los tipos de interés hizo que el dólar cayera en junio. El índice del dólar estadounidense cayó un -1,66%, dejándolo prácticamente sin cambios en lo restante del año. El euro-dólar se ha mantenido neutral desde que se calmaron las negociaciones con China. En general el euro ha perdido terreno contra el dólar ya que el año comenzó con un 1,15\$ y terminó con 1,12\$.

Las materias primas en general tuvieron un fuerte comienzo de año. Una vez más, el motor de dicho comportamiento fue la gran recuperación en el precio del petróleo, debido al descenso de inventarios y al corte en la producción por parte de los miembros de la OPEC. Las economías siguen creciendo, dieron un impulso al oro, ya que los inversores consideraron que unos tipos de interés más bajos podrían provocar un repunte de la inflación. El índice CRB cayó un -1,5% (a pesar de haber rebotado un +3,24% en junio). En la segunda parte del año la desaceleración general de la economía mundial afectó a las materias primas, que registraron caídas, con la excepción de los metales preciosos: el índice CRB terminó el año en positivo, y el resultado se vio afectado principalmente por las materias primas agrícolas y energéticas. El precio del petróleo del WTI bajó y el Brent subió un en el semestre. Los ataques a las instalaciones petrolíferas de Arabia Saudí provocaron la mayor interrupción de la historia (5% de la producción mundial), y los precios del petróleo crudo subieron a un nivel récord, pero la situación se estabilizó. El oro se benefició del riesgo derivado de la incertidumbre política y de las acciones de los bancos centrales con los inversores que buscaban un valor para refugiarse. En el segundo semestre, el precio del oro subió casi un +24%.

En la siguiente tabla se observan la evolución de los principales mercados:



CLASE 8.ª



000362030

| | 31/12/2018 | 30/06/2019 | 31/12/2019 | 2º Semestre | 2019 | 2018 |
|--------------------------|------------|------------|------------|-------------|----------|----------|
| EuroStoxx 50 | 3001,42 | 3473,69 | 3745,15 | 7,81% | 24,78% | -14,34% |
| FTSE-100 | 6728,13 | 7426,63 | 7542,44 | 1,57% | 12,10% | -12,48% |
| IBEX-35 | 8539,9 | 9198,8 | 9549,2 | 3,81% | 11,82% | -14,97% |
| Dow Jones IA | 23327,46 | 26599,96 | 28538,44 | 7,29% | 22,34% | -5,63% |
| S&P 500 | 2506,85 | 2941,76 | 3230,78 | 9,82% | 28,88% | -6,24% |
| Nasdaq Comp. | 6635,277 | 8006,244 | 8972,604 | 12,07% | 35,23% | -3,88% |
| Nikkei-225 | 20014,77 | 21275,92 | 23656,62 | 11,19% | 18,20% | -12,08% |
| €/US\$ | 1,1467 | 1,1373 | 1,1213 | -1,41% | -2,22% | -4,48% |
| Crudo Brent | 53,8 | 66,55 | 66 | -0,83% | 22,68% | -19,55% |
| Bono Alemán 10 años (0%) | 0,242 | -0,327 | -0,185 | 14,20 bp | -42,7 bp | -13,5 bp |
| Letra Tesoro 1 año (0%) | -0,37 | -0,42 | -0,46 | -4,40 bp | -9,9 bp | 16,3 bp |
| Itraxx Main 5 años | 87,37 | 52,54 | 44,25 | -8,29 bp | -43,1 bp | 42,5 bp |

Perspectiva de los Mercados

Con relación a las perspectivas de crecimiento para 2020, prevemos que éste se verá afectado especialmente durante el primer semestre del año como consecuencia de la expansión del coronavirus. Mantenemos que el impacto del virus será de carácter temporal, creando cierta disrupción en la actividad y en los mercados durante los primeros meses del año. Las consecuencias económicas de la propagación de la epidemia son de momento difícilmente cuantificables, por ello, la posibilidad de una prolongación de la incertidumbre en los mercados en el primer semestre del año es alta. Los estímulos fiscales y monetarios serán fundamentales para contener las alteraciones económicas y controlar el flujo del crédito. En la medida en que esperamos que se recupere la actividad en el corto plazo esto no afectará a la continuidad de la Sociedad.

Política de Voto

La política de voto de Amundi Iberia está centralizada en París a nivel grupo. Existe un departamento en el grupo que está en contacto con los Consejos de las compañías cotizadas y analizan varios factores como gobierno corporativo, independencia de los consejeros, política de remuneración, integridad de la información financiera, responsabilidad social y medioambiental, etc., La decisión de voto se toma en un Comité buscando el voto como accionista responsable. Se utiliza la plataforma Proxyexchange para enviar las instrucciones de voto e incluso puede atender físicamente la Junta si se considera necesario. La política de voto es revisada con carácter anual. De esta forma, el sentido del voto se realiza con total independencia y objetividad siempre en beneficio exclusivo de los partícipes. Durante el año 2019 el voto ejercido en las diferentes Juntas ha sido el siguiente:



CLASE 8.^a



000362031

| EMISOR | FECHA | VOTO |
|-------------------------------------|------------|---|
| ACCIONA | 29/05/2019 | TODO A FAVOR EXCEPTO 6 Y 8 EN CONTRA |
| ACS | 09/05/2019 | TODO A FAVOR EXCEPTO 5.8 - 5.9 - 5.10 - 5.12 Y 11 EN CONTRA |
| BBVA | 14/03/2019 | TODO A FAVOR |
| CAIXABANK | 04/04/2019 | TODO A FAVOR |
| CELLNEX TELECOM | 08/05/2019 | TODO A FAVOR |
| CIE AUTOMOTIVE | 08/05/2019 | TODO A FAVOR EXCEPTO 7 Y 8 EN CONTRA |
| DIA | 19/03/2019 | TODO A FAVOR EXCEPTO 1.4 - 4.1 - 6.3 - 8 EN CONTRA |
| ENAGAS | 28/03/2019 | TODO A FAVOR |
| ENDESA | 12/04/2019 | TODO A FAVOR |
| FERROVIAL | 05/04/2019 | TODO A FAVOR EXCEPTO 9 Y 10 EN CONTRA |
| GRIFOLS | 23/05/2019 | TODO A FAVOR |
| IBERDROLA | 29/03/2019 | TODO A FAVOR |
| MEDIASET | 10/04/2019 | TODO A FAVOR EXCEPTO 6 Y 7 EN CONTRA |
| MERLIN PROPERTIES | 09/04/2019 | TODO A FAVOR |
| REPSOL | 30/05/2019 | TODO A FAVOR |
| SABADELL | 28/03/2019 | TODO A FAVOR |
| SANTANDER | 11/04/2019 | TODO A FAVOR |
| SIEMENS GAMESA | 26/03/2019 | TODO A FAVOR |
| TELEFONICA | 06/06/2019 | TODO A FAVOR |
| VISCOFAN | 11/04/2019 | TODO A FAVOR |
| INMOBILIARIA COLONIAL | 13/06/2019 | TODO A FAVOR EXCEPTO 9 Y 10 EN CONTRA |
| SACYR | 13/06/2019 | TODO A FAVOR EXCEPTO 5.3 - 6 Y 7 EN CONTRA |
| AMADEUS | 19/06/2019 | TODO A FAVOR |
| MELIA | 18/06/2019 | TODO A FAVOR |
| INTERNATIONAL CONSOLIDATED AIRLINES | 19/06/2019 | TODO A FAVOR |
| TECNICAS REUNIDAS | 26/06/2019 | AMUNDI NO VOTA |
| INDRA | 23/06/2019 | TODO A FAVOR |
| INDITEX | 16/07/2019 | TODO A FAVOR |
| SANTANDER (EXTRAORDINARIA) | 23/07/2019 | TODO A FAVOR |
| MEDIASET | 04/09/2019 | TODO A FAVOR |

Uso de instrumentos financieros por la Sociedad

Dada su actividad, el uso de instrumentos financieros por la Sociedad (véase Nota 5 de la Memoria) está destinado a la consecución de su objeto social, ajustando sus objetivos y políticas de gestión de los riesgos de precio, crédito, liquidez y riesgo de flujos de caja de acuerdo a los límites y coeficientes establecidos por la normativa vigente (Ley 35/2003, Real Decreto 1.082/2012 y Circulares correspondientes emitidas por la Comisión Nacional del Mercado de Valores).

Acontecimientos importantes ocurridos después del cierre del ejercicio 2019

Nada que reseñar distinto de lo comentado en la Memoria, en particular sobre lo indicado anteriormente referente al Coronavirus Covid-19.



CLASE 8.ª



000362032

Investigación y desarrollo y Medio Ambiente

La Sociedad no ha desarrollado ninguna actividad en materia de investigación y desarrollo durante el ejercicio 2019.

Adicionalmente, dada la actividad a la que se dedica la Sociedad, la misma no tiene gastos, activos, provisiones o contingencias de naturaleza medioambiental que pudieran ser significativos en relación con el patrimonio, la situación financiera y los resultados de la misma. Por este motivo no se incluyen desgloses específicos en la memoria de las cuentas anuales respecto a la información de cuestiones medioambientales.

Adquisición de acciones propias

La Sociedad no ha realizado ninguna clase de negocio sobre sus propias acciones a lo largo del pasado ejercicio 2019, distinto al previsto en su objeto social exclusivo como Institución de Inversión Colectiva sujeta a la Ley 35/2003, de 4 de noviembre, de Instituciones de Inversión Colectiva y a la Orden del Ministerio de Economía y Hacienda, de 6 de julio de 1993, sobre normas de funcionamiento de las Sociedades de Inversión Mobiliaria de Capital Variable.

Al 31 de diciembre de 2019, la Sociedad tenía acciones propias en cartera por valor de 1.679.062,90 euros (véase Nota 7 de la Memoria).


Información sobre el periodo medio de pago a proveedores en operaciones comerciales

Nada que reseñar distinto de lo comentado en la Memoria (véase Nota 8).

Diligencia que levanta el Secretario del Consejo de Administración de Intervulcano, Sociedad de Inversión de Capital Variable, S.A., D. Luis Ybarra Cologán, para hacer constar que todos los miembros del Consejo de Administración de la Sociedad han procedido a suscribir el presente documento, que se compone de 34 hojas de papel timbrado, impresas por una cara, comprensivo de la memoria, balance, cuenta de pérdidas y ganancias, estado de cambios en el patrimonio neto e informe de gestión, correspondientes al ejercicio cerrado el 31 de diciembre de 2019, firmando todos y cada uno de los señores Consejeros de la Sociedad, cuyos nombres y apellidos constan a continuación, de lo que doy fe.


Madrid, 8 de junio de 2020

El Secretario del Consejo de Administración



D. Luis Ybarra Cologán

El Presidente del Consejo de Administración



D. José María Ybarra Gamero-Cívico

Consejeros



Dª. María del Perpetuo Socorro Ybarra Gamero-Cívico

ANEXO

El presente documento comprensivo de la memoria, balance, cuenta de pérdidas y ganancias, estado de cambios en el patrimonio neto e informe de gestión, correspondientes al ejercicio 2019 de la Sociedad Invervulcano, Sociedad de Inversión de Capital Variable, S.A., se compone de 34 hojas de papel timbrado, impresas por una cara, referenciadas con la numeración 000361999 a 000362032, ambas inclusive, habiendo estampado sus firmas los miembros del Consejo de Administración de la Sociedad en la diligencia adjunta firmada por mí en señal de identificación.

Madrid, 8 de junio de 2020



D. Alfonso Fernández-Miranda

Vicesecretario del Consejo de Administración

**DECLARACIÓN NEGATIVA ACERCA DE LA INFORMACIÓN
MEDIOAMBIENTAL EN LAS CUENTAS ANUALES**

**Identificación de la Sociedad: Intervulcano, Sociedad de Inversión de
Capital Variable, S.A.**

NIF: A41883364


Los abajo firmantes, como Administradores de la Sociedad citada manifiestan que en la contabilidad de la Sociedad correspondiente a las presentes cuentas anuales no existe ninguna partida que deba ser incluida en el documento aparte de información medioambiental previsto en la Orden del Ministerio de Justicia del 28 de enero de 2009.

El Secretario del Consejo de Administración




D. Luis Ybarra Cologán

El Presidente del Consejo de Administración



D. José María Ybarra Gamero-Cívico

Consejeros



Dª. María del Perpetuo Socorro Ybarra Gamero-Cívico