

# **EDM Cartera, Fondo de Inversión**

**Cuentas Anuales**

31 de diciembre de 2015

**Informe de Gestión**

Ejercicio 2015

(Junto con el Informe de Auditoría  
Independiente)



**KPMG Auditores, S.L.**  
Torre Reiala  
Plaça d'Europa, 41  
08908 L'Hospitalet de Llobregat  
Barcelona

## **Informe de Auditoría Independiente de Cuentas Anuales**

A los Partícipes de EDM Cartera, Fondo de Inversión  
y EDM Gestión, S.A., Sociedad Gestora de Instituciones  
de Inversión Colectiva, S.A. (la Sociedad Gestora)

### Informe sobre las cuentas anuales

Hemos auditado las cuentas anuales adjuntas de EDM Cartera, Fondo de Inversión ("el Fondo"), que comprenden el balance a 31 de diciembre de 2015, la cuenta de pérdidas y ganancias, el estado de cambios en el patrimonio neto y la memoria correspondientes al ejercicio anual terminado en dicha fecha.

### Responsabilidad de los Administradores en relación con las cuentas anuales

Los Administradores de la Sociedad Gestora son responsables de formular las cuentas anuales adjuntas, de forma que expresen la imagen fiel del patrimonio, de la situación financiera y de los resultados de EDM Cartera, Fondo de Inversión, de conformidad con el marco normativo de información financiera aplicable a la entidad en España, que se identifica en la nota 2 de la memoria adjunta, y del control interno que consideren necesario para permitir la preparación de cuentas anuales libres de incorrección material, debida a fraude o error.

### Responsabilidad del auditor

Nuestra responsabilidad es expresar una opinión sobre las cuentas anuales adjuntas basada en nuestra auditoría. Hemos llevado a cabo nuestra auditoría de conformidad con la normativa reguladora de la auditoría de cuentas vigente en España. Dicha normativa exige que cumplamos los requerimientos de ética, así como que planifiquemos y ejecutemos la auditoría con el fin de obtener una seguridad razonable de que las cuentas anuales están libres de incorrecciones materiales.

Una auditoría requiere la aplicación de procedimientos para obtener evidencia de auditoría sobre los importes y la información revelada en las cuentas anuales. Los procedimientos seleccionados dependen del juicio del auditor, incluida la valoración de los riesgos de incorrección material en las cuentas anuales, debida a fraude o error. Al efectuar dichas valoraciones del riesgo, el auditor tiene en cuenta el control interno relevante para la formulación por parte de la Sociedad Gestora de las cuentas anuales del Fondo, con el fin de diseñar los procedimientos de auditoría que sean adecuados en función de las circunstancias, y no con la finalidad de expresar una opinión sobre la eficacia del control interno de la entidad. Una auditoría también incluye la evaluación de la adecuación de las políticas contables aplicadas y de la razonabilidad de las estimaciones contables realizadas por la dirección de la Sociedad Gestora en relación al Fondo, así como la evaluación de la presentación de las cuentas anuales tomadas en su conjunto.

Consideramos que la evidencia de auditoría que hemos obtenido proporciona una base suficiente y adecuada para nuestra opinión de auditoría.

*Opini3n*

En nuestra opini3n, las cuentas anuales adjuntas expresan, en todos los aspectos significativos, la imagen fiel del patrimonio y de la situaci3n financiera de EDM Cartera, Fondo de Inversi3n al 31 de diciembre de 2015, as3 como de sus resultados correspondientes al ejercicio anual terminado en dicha fecha, de conformidad con el marco normativo de informaci3n financiera que resulta de aplicaci3n y, en particular, con los principios y criterios contables contenidos en el mismo.

**Informe sobre otros requerimientos legales y reglamentarios**

El informe de gesti3n adjunto del ejercicio 2015 contiene las explicaciones que los Administradores consideran oportunas sobre la situaci3n de EDM Cartera, Fondo de Inversi3n, la evoluci3n de sus negocios y sobre otros asuntos y no forma parte integrante de las cuentas anuales. Hemos verificado que la informaci3n contable que contiene el citado informe de gesti3n concuerda con la de las cuentas anuales del ejercicio 2015. Nuestro trabajo como auditores se limita a la verificaci3n del informe de gesti3n con el alcance mencionado en este mismo p3rrafo y no incluye la revisi3n de informaci3n distinta de la obtenida a partir de los registros contables del Fondo.

KPMG Auditores, S.L.



Albert Ros3s Nogu3r

14 de abril de 2016

**Col·legi  
de Censors Jurats  
de Comptes  
de Catalunya**

KPMG

Any 2016 N3m. 20/16/01323  
IMPORT COL·LEGIAL: 96,00 EUR

.....  
Informe subjecte a la normativa  
reguladora de l'activitat  
d'auditoria de comptes a Espanya  
.....

EDM CARTERA  
FONDO DE INVERSIÓN

Balances

31 de diciembre de 2015 y 2014

(Expresados en euros con dos decimales)

	2015	2014
Activo corriente		
Deudores (nota 5)	104.975,14	88.207,89
Cartera de inversiones financieras (nota 6)		
Cartera interior		
Instrumentos de patrimonio	793.292,44	736.214,38
Instituciones de inversión colectiva	2.966.668,72	2.846.104,54
	3.759.961,16	3.582.318,92
Cartera exterior		
Instrumentos de patrimonio	3.411.560,18	3.332.388,67
Instituciones de Inversión colectiva	7.503.729,19	7.517.903,05
Derivados	-	(2.190,19)
	10.915.289,37	10.848.101,53
	14.675.250,53	14.430.420,45
Total cartera de inversiones financieras		
Tesorería (nota 7)	705.439,54	449.201,17
Total activo corriente	15.485.665,21	14.967.829,51
Total activo	15.485.665,21	14.967.829,51

EDM CARTERA  
FONDO DE INVERSIÓN

Balances

31 de diciembre de 2015 y 2014

(Expresados en euros con dos decimales)

	2015	2014
Patrimonio atribuido a partícipes o accionistas (nota 8)		
Fondos reembolsables atribuidos a partícipes o accionistas		
Partícipes	14.789.445,24	14.624.363,79
Reservas	6.198,56	(4.324,31)
Resultado del ejercicio	654.613,15	296.866,01
	15.450.256,95	14.916.905,49
	15.450.256,95	14.916.905,49
 Pasivo corriente		
Deudas a corto plazo	-	16.698,05
Acreedores (nota 9)	12.606,73	11.205,62
Periodificaciones (nota 10)	22.801,53	23.020,35
	35.408,26	50.924,02
	15.485.665,21	14.967.829,51
 Cuentas de compromiso		
Compromisos por operaciones largas de derivados (nota 11)	-	750.000,00
	-	750.000,00

La memoria adjunta forma parte integrante de las cuentas anuales de 2015.

EDM CARTERA  
FONDO DE INVERSIÓN

Cuentas de Pérdidas y Ganancias  
para los ejercicios anuales terminados en  
31 de diciembre de 2015 y 2014

(Expresadas en euros con dos decimales)

	2015	2014
Otros gastos de explotación		
Comisión de gestión (nota 10)	(159.895,39)	(267.587,15)
Comisión depositario (nota 10)	(15.628,66)	(16.946,64)
Otros	(10.046,97)	(7.347,10)
	<u>(185.571,02)</u>	<u>(291.880,89)</u>
 Resultado de explotación	 <u>(185.571,02)</u>	 <u>(291.880,89)</u>
 Ingresos financieros	 96.944,14	 137.550,41
 Variación del valor razonable en instrumentos financieros		
Por operaciones de la cartera interior	(1.099.739,13)	(3.774.922,30)
Por operaciones de la cartera exterior	1.530.147,46	1.316.005,55
Por operaciones con derivados	(68.353,15)	(79.793,00)
	<u>362.055,18</u>	<u>(2.538.709,75)</u>
 Diferencias de cambio	 5.954,38	 8.684,72
 Deterioro y resultado por enajenaciones de instrumentos financieros		
Resultados por operaciones de la cartera interior	42.158,55	536.058,06
Resultados por operaciones de la cartera exterior	345.512,21	2.456.542,59
Resultados por operaciones con derivados	1.104,44	4.521,56
Otros	(6.863,15)	(12.773,02)
	<u>381.912,05</u>	<u>2.984.349,19</u>
 Resultado financiero	 <u>846.865,75</u>	 <u>591.874,57</u>
 Resultado antes de impuestos	 661.294,73	 299.993,68
 Impuesto sobre beneficios (nota 12)	 (6.681,58)	 (3.127,67)
	<u>654.613,15</u>	<u>296.866,01</u>
 Resultado del ejercicio	 <u><u>654.613,15</u></u>	 <u><u>296.866,01</u></u>

La memoria adjunta forma parte integrante de las cuentas anuales de 2015.

EDM CARTERA  
FONDO DE INVERSIÓN

Estado de Cambios en el Patrimonio Neto correspondiente al ejercicio anual terminado en 31 de diciembre de 2015

(Expresado en euros con dos decimales)

A) Estado de Ingresos y Gastos Reconocidos correspondiente al ejercicio anual terminado en 31 de diciembre de 2015

	2015
Resultado de la cuenta de pérdidas y ganancias	654.613,15
Total de ingresos y gastos reconocidos	<u>654.613,15</u>

B) Estado Total de Cambios en el Patrimonio Neto correspondiente al ejercicio anual terminado en 31 de diciembre de 2015

	Participes	Reservas	Resultado del ejercicio	Total
Saldos a 31 de diciembre de 2014	14.624.363,79	(4.324,31)	296.866,01	14.916.905,49
Ajustes por cambios de criterio 2014 y anteriores	-	-	-	-
Ajustes por errores 2014 y anteriores	-	-	-	-
Saldos ajustado el 1 de enero de 2015	<u>14.624.363,79</u>	<u>(4.324,31)</u>	<u>296.866,01</u>	<u>14.916.905,49</u>
Total ingresos y gastos reconocidos	-	-	654.613,15	654.613,15
Operaciones con participes				
Suscripciones	2.734.230,56	-	-	2.734.230,56
Reembolsos	(2.866.015,11)	-	-	(2.866.015,11)
Distribución del beneficio del ejercicio	296.866,01	-	(296.866,01)	-
Otros movimientos	-	10.522,87	-	10.522,87
Saldos al 31 de diciembre de 2015	<u>14.789.445,24</u>	<u>6.198,56</u>	<u>654.613,15</u>	<u>15.450.256,95</u>

EDM CARTERA  
FONDO DE INVERSIÓN

Estado de Cambios en el Patrimonio Neto correspondiente al ejercicio anual terminado en 31 de diciembre de 2014

(Expresado en euros con dos decimales)

A) Estado de Ingresos y Gastos Reconocidos correspondiente al ejercicio anual terminado en 31 de diciembre de 2014

	<u>2014</u>
Resultado de la cuenta de pérdidas y ganancias	<u>296.866,01</u>
Total de ingresos y gastos reconocidos	<u>296.866,01</u>

B) Estado Total de Cambios en el Patrimonio Neto correspondiente al ejercicio anual terminado en 31 de diciembre de 2014

	Participes	Reservas	Resultado del ejercicio	Total
Saldos a 31 de diciembre de 2013	15.832.369,40	4.724,05	3.525.324,12	19.362.417,57
Ajustes por cambios de criterio 2013 y anteriores	-	-	-	-
Ajustes por errores 2013 y anteriores	-	-	-	-
Saldos ajustado el 1 de enero de 2014	<u>15.832.369,40</u>	<u>4.724,05</u>	<u>3.525.324,12</u>	<u>19.362.417,57</u>
Total ingresos y gastos reconocidos	-	-	296.866,01	296.866,01
Operaciones con participes				
Suscripciones	3.328.323,60	-	-	3.328.323,60
Reembolsos	(8.061.653,33)	-	-	(8.061.653,33)
Distribución del beneficio del ejercicio	3.525.324,12)	-	(3.525.324,12)	-
Otros movimientos	-	(9.048,36)	-	(9.048,36)
Saldos al 31 de diciembre de 2014	<u>14.624.363,79</u>	<u>(4.324,31)</u>	<u>296.866,01</u>	<u>14.916.905,49</u>

EDM CARTERA,  
FONDO DE INVERSIÓN

Memoria de Cuentas Anuales

31 de diciembre de 2015

(1) Naturaleza y Actividades Principales

EDM Cartera, Fondo de Inversión (en adelante el Fondo) se constituyó en España el 16 de abril de 2008, por un período de tiempo indefinido.

El Fondo se regula por lo dispuesto en la Ley 35/2003, de 4 de noviembre que entró en vigor con fecha 5 de febrero de 2004, modificada parcialmente por la Ley 22/2015, de 12 de noviembre y por la Ley 31/2011, de 4 de octubre, así como por el Real Decreto 1082/2012, de 13 de julio, , modificado parcialmente por el Real Decreto 83/2015, de 13 de febrero y por el Real Decreto 877/2015, de 2 de octubre, por el que se aprueba el reglamento de desarrollo de la Ley que regula las instituciones de inversión colectiva y por la Ley 44/2002, de 22 de noviembre, la Ley 26/2003, de 17 de julio, por el Real Decreto Legislativo 1/2010, de 2 de julio, por el que se aprueba el Texto Refundido de la Ley de Sociedades de Capital, la Ley 3/2009 de 3 de abril sobre modificaciones estructurales de las Sociedades Mercantiles y las circulares de la Comisión Nacional del Mercado de Valores, los cuáles, junto con otra normativa adicional, regulan las instituciones de inversión colectiva. Esta normativa regula, entre otros, los siguientes aspectos:

- Mantenimiento de un patrimonio mínimo de 3.000.000 euros.
- Mantenimiento de un porcentaje mínimo del 1% de su patrimonio en efectivo, en depósitos o en cuentas a la vista en el depositario o en una entidad de crédito si el depositario no tiene esa consideración o en compra-ventas con pacto de recompra a un día en valores de Deuda Pública. El patrimonio no invertido en activos que formen parte del mencionado coeficiente de liquidez deberá invertirse en los activos o instrumentos financieros aptos señalados en el artículo 48 del Reglamento de desarrollo de la Ley 35/2003, de 4 de noviembre.
- Las inversiones en instrumentos financieros derivados están reguladas por la Orden EHA/888/2008, de 27 de marzo, por la Circular 6/2010, de 21 de diciembre y por el Real Decreto 1309/2005, de 4 de noviembre donde se establecen y desarrollan determinados límites para la utilización de estos instrumentos. La Comisión Nacional del Mercado de Valores (CNMV) está facultada para modificar los límites establecidos, siempre que concurren circunstancias de mercado que lo aconsejen.
- Establecimiento de unos porcentajes máximos de concentración de inversiones y de endeudamiento.
- Obligación de que la cartera de valores esté bajo la custodia de la entidad depositaria.
- Obligación de remitir, en el último día natural del mes siguiente al de referencia, los estados financieros relativos a la evolución de sus actividades en el mes anterior, a la Comisión Nacional del Mercado de Valores.

El Fondo fue inscrito con el número 4.043 en el Registro Administrativo correspondiente de la Comisión Nacional del Mercado de Valores en la categoría de armonizadas conforme a la definición establecida en el artículo 13 del Real Decreto 1082/2012.

(Continúa)

EDM CARTERA,  
FONDO DE INVERSIÓN

Memoria de Cuentas Anuales

Su objeto social exclusivo es la captación de fondos, bienes o derechos del público para gestionarlos e invertirlos en bienes, derechos, valores y otros instrumentos financieros, siempre que el rendimiento del inversor se establezca en función de los resultados colectivos.

La gestión, administración y representación del Fondo está encomendada a EDM Gestión, S.A., S.G.I.I.C. Los valores se encuentran depositados en RBC Investor Services España, S.A., siendo dicha entidad la depositaria del Fondo. La Sociedad Gestora y el Depositario no pertenecen al mismo grupo económico, de acuerdo con las circunstancias contenidas en el artículo 4 de la Ley del Mercado de Valores.

(2) Bases de Presentación

(a) Imagen fiel

En cumplimiento de la legislación vigente, los Administradores de EDM Gestión, S.A., Sociedad Gestora de Instituciones de Inversión Colectiva, han formulado estas cuentas anuales con el objeto de mostrar la imagen fiel del patrimonio, de la situación financiera, de los resultados de sus operaciones y de los cambios en el patrimonio neto del Fondo al 31 de diciembre de 2015.

Como requiere la normativa contable, los Administradores de la Sociedad Gestora presentan, a efectos comparativos, con cada una de las partidas del balance, de la cuenta de pérdidas y ganancias, del estado de cambios en el patrimonio neto y de la memoria del Fondo, además de las cifras del ejercicio 2015, las correspondientes al ejercicio anterior que fueron aprobadas en la Junta General de Accionistas de la Sociedad Gestora el 26 de mayo de 2015.

Las citadas cuentas anuales han sido preparadas a partir de los registros auxiliares de contabilidad del Fondo de acuerdo con las normas de clasificación y presentación establecidas en la Circular 3/2008, de 11 de septiembre, y otras circulares de la Comisión Nacional del Mercado de Valores.

(b) Moneda funcional y moneda de presentación

Las cuentas anuales se presentan en euros con dos decimales, que es la moneda funcional y de presentación del el Fondo.

(c) Juicios y estimaciones utilizados

Durante el ejercicio 2015 no se han producido cambios en los juicios y estimaciones contables utilizados por el Fondo, excepto aquellos que han venido motivados por la aplicación de la normativa contable (véase apartado (a) de esta nota).

(3) Distribución de Resultados

La propuesta de distribución de los beneficios del Fondo del ejercicio finalizado el 31 de diciembre de 2015, formulada por los Administradores de la Sociedad Gestora y pendiente de aprobación por el Consejo de Administración de la Sociedad Gestora, es traspasar los resultados del ejercicio a Partícipes.

(Continúa)

EDM CARTERA,  
FONDO DE INVERSIÓN

Memoria de Cuentas Anuales

La distribución de las ganancias del Fondo del ejercicio finalizado el 31 de diciembre de 2014, aprobada por la Junta General de Accionistas de la Sociedad Gestora el 26 de mayo de 2015 ha sido la de traspasar los resultados del ejercicio a Partícipes.

(4) Principios Contables y Normas de Valoración Aplicados

Estas cuentas anuales han sido preparadas de acuerdo con los principios contables y normas de valoración contenidas en la Circular 3/2008, de 11 de septiembre, y en otras circulares de la Comisión Nacional del Mercado de Valores.

Los principales principios contables aplicados en la elaboración de las cuentas anuales son los siguientes:

(a) Reconocimiento de ingresos y gastos

Los ingresos y gastos se reconocen en la cuenta de pérdidas y ganancias atendiendo a la fecha de devengo.

En aplicación de este criterio y a efectos del cálculo del valor liquidativo, las periodificaciones de ingresos y gastos se realizan diariamente como sigue:

- Los intereses de los activos y pasivos financieros se periodifican de acuerdo con el tipo de interés efectivo.
- Se exceptúan del principio anterior, los intereses correspondientes a inversiones dudosas, morosas o en litigio, que se llevan a la cuenta de pérdidas y ganancias en el momento efectivo del cobro.
- Los ingresos de dividendos se reconocen en la cuenta de pérdidas y ganancias en la fecha que nazca el derecho a percibirlos.
- El resto de ingresos o gastos referidos a un período, se periodifican linealmente a lo largo del mismo.

No obstante lo anterior, el Fondo tiene automatizado un proceso de valoración y registro de los intereses devengados por los valores representativos de deuda, que obliga a que parte de los intereses se reconozcan como más valor del instrumento financiero, en lugar de registrarse en el epígrafe de balance "Intereses de la cartera de inversión". El mencionado tratamiento no tiene ningún efecto sobre el patrimonio del Fondo al 31 de diciembre de 2015, calculado siguiendo los criterios establecidos en la Circular 3/2008.

(b) Reconocimiento, valoración y clasificación de instrumentos financieros

Los activos y pasivos financieros son reconocidos cuando el Fondo se convierte en una parte obligada del contrato o negocio jurídico de conformidad con las disposiciones del mismo.

Las inversiones en moneda extranjera se convierten al tipo de cambio de contado de la fecha de transacción.

(Continúa)

EDM CARTERA,  
FONDO DE INVERSIÓN

Memoria de Cuentas Anuales

Con carácter general, las instituciones de inversión colectiva dan de baja un activo financiero, o parte del mismo, cuando expira o se haya cedido los derechos contractuales sobre los flujos de efectivo del activo financiero, siendo necesario que se hayan transferido de manera sustancial los riesgos y beneficios inherentes a su propiedad. Asimismo se da de baja un pasivo financiero cuando la obligación se haya extinguido.

Se presentan y valoran, atendiendo a su clasificación, según los siguientes criterios:

- Partidas a cobrar

- Los activos financieros incluidos en esta categoría se valoran inicialmente por su valor razonable, que, salvo evidencia en contrario, será el precio de la transacción, que equivaldrá al valor razonable de la contraprestación entregada más los costes de transacción que les sean directamente atribuibles.
- La valoración posterior de los activos financieros considerados como partidas a cobrar se efectúa a su coste amortizado. Los intereses devengados se contabilizan en la cuenta de pérdidas y ganancias, aplicando el método del tipo de interés efectivo. No obstante, aquellas partidas cuyo importe se espere recibir en un plazo de tiempo inferior a un año, se pueden valorar a su valor nominal siempre y cuando el efecto de no actualizar los flujos de efectivo no sea significativo.
- Las pérdidas por deterioro del valor de las partidas a cobrar se calculan teniendo en cuenta los flujos de efectivo futuros estimados, descontados al tipo de interés efectivo calculado en el momento del reconocimiento. Las correcciones valorativas por deterioro así como su reversión se reconocen como un gasto o un ingreso en la cuenta de pérdidas y ganancias.

- Activos financieros a valor razonable con cambios en pérdidas y ganancias

- Los activos financieros integrantes de la cartera de las instituciones de inversión colectiva se valoran inicialmente por su valor razonable. Este valor razonable será, salvo evidencia en contrario, el precio de la transacción, que equivale al valor razonable de la contraprestación entregada, incluyendo los costes de transacción explícitos directamente atribuibles a la operación. De esta valoración inicial se excluirán los intereses por aplazamiento de pago, que se entenderá que se devengan aun cuando no figuren expresamente en el contrato y en cuyo caso, se considerará como tipo de interés el de mercado.
- En la valoración inicial de los activos, los intereses explícitos devengados desde la última liquidación y no vencidos o «cupón corrido», se registran en la cuenta de cartera de inversiones financieras «Intereses de la cartera de inversión» del activo del balance, cancelándose en el momento del vencimiento de dicho cupón.
- El importe de los derechos preferentes de suscripción y similares que, en su caso, se hubiesen adquirido, forman parte de la valoración inicial y son deducidos del valor de dichos activos en caso de venta.

(Continúa)

EDM CARTERA,  
FONDO DE INVERSIÓN

Memoria de Cuentas Anuales

- La valoración posterior de estos activos se realiza por su valor razonable, sin deducir los costes de transacción en que se pudiera incurrir en su enajenación. Los cambios que se produzcan en el valor razonable se imputan en la cuenta de pérdidas y ganancias.
- Para la determinación del valor razonable de los activos financieros se atenderá a las siguientes reglas:
  - (1) Instrumentos de patrimonio cotizados: su valor razonable será su valor de mercado considerando como tal el que resulte de aplicar el cambio oficial de cierre del día de referencia, si existe, o inmediato hábil anterior, o el cambio medio ponderado si no existiera precio oficial de cierre. La valoración de los activos integrantes de la cartera se realiza en el mercado más representativo por volúmenes de negociación. Si la cotización estuviera suspendida se toma el último cambio fijado u otro precio si constara de modo fehaciente.
  - (2) Valores representativos de deuda cotizados: su valor razonable serán los precios de cotización en un mercado, siempre y cuando éste sea activo y los precios se obtengan de forma consistente. Cuando no estén disponibles precios de cotización, el valor razonable se corresponde con el precio de la transacción más reciente siempre que no haya habido un cambio significativo en las circunstancias económicas desde el momento de la transacción. En ese caso, el valor razonable reflejará ese cambio en las condiciones utilizando como referencia precios o tipos de interés y primas de riesgo actuales de instrumentos similares. En caso de que el precio de la última transacción represente una transacción forzada o liquidación involuntaria, el precio será ajustado.

En caso de que no exista mercado activo para el instrumento de deuda, se aplican técnicas de valoración, como precios suministrados por intermediarios, emisores o difusores de información; utilización de transacciones recientes de mercado realizadas en condiciones de independencia mutua entre partes interesadas y debidamente informadas si están disponibles; valor razonable en el momento actual de otro instrumento que sea sustancialmente el mismo; y modelos de descuento de flujos y valoración de opciones en su caso.

- (3) Valores no admitidos aún a cotización: su valor razonable se estima mediante los cambios que resulten de cotizaciones de valores similares de la misma entidad procedentes de emisiones anteriores, teniendo en cuenta las diferencias que puedan existir en sus derechos económicos.
- (4) Valores no cotizados: su valor razonable se calcula de acuerdo a los criterios de valoración incluidos en el artículo 49 del Real Decreto 1082/2012, de 13 de julio.

EDM CARTERA,  
FONDO DE INVERSIÓN

Memoria de Cuentas Anuales

- (5) Depósitos en entidades de crédito de acuerdo a la letra e) del artículo 48.1 del Reglamento de IIC y adquisición temporal de activos: su valor razonable se calcula de acuerdo al precio que iguale la tasa interna de rentabilidad de la inversión a los tipos de mercado vigentes en cada momento, sin perjuicio de otras consideraciones, como por ejemplo las condiciones de cancelación anticipada o de riesgo de crédito de la entidad.
- (6) Acciones o participaciones de otras instituciones de inversión colectiva: siempre que se calcule un valor liquidativo para el día de referencia, se valoran a ese valor liquidativo. En caso de que para el día de referencia no se calcule un valor liquidativo, bien por tratarse de un día inhábil respecto a la publicación del valor liquidativo de esa IIC, bien por ser distinta la periodicidad de cálculo del valor liquidativo, se utilizará el último valor liquidativo disponible. No obstante lo anterior, en el caso de que las IIC se encuentren admitidas a negociación en un mercado o sistema multilateral de negociación, se valoran a su valor de cotización del día de referencia, siempre y cuando éste sea representativo.

Para el caso particular de inversiones en IIC de inversión libre, IIC de inversión libre e IIC extranjeras similares de acuerdo con la letra j) del artículo 48.1 del Reglamento de IIC, se puede utilizar valores liquidativos estimados, bien se trate de valores preliminares del valor liquidativo definitivo, bien sean valores intermedios entre los valores liquidativos definitivos o no susceptibles de recálculo o confirmación.

- (7) Instrumentos financieros derivados: su valor razonable es el valor de mercado, considerando como tal el que resulta de aplicar el cambio oficial de cierre del día de referencia. En caso de que no exista un mercado suficientemente líquido, o se trate de instrumentos derivados no negociados en mercados regulados o sistemas multilaterales de negociación, se valoran mediante la aplicación de métodos o modelos de valoración adecuados y reconocidos que deberán cumplir con los requisitos y condiciones específicas establecidas en la normativa de instituciones de inversión colectiva relativa a sus operaciones con instrumentos derivados.

- Pasivos financieros a valor razonable con cambios en pérdidas y ganancias

La valoración inicial y posterior de los pasivos incluidos en esta categoría se realiza de acuerdo a los criterios señalados para los activos a valor razonable con cambios en la cuenta de pérdidas y ganancias.

- Débitos y partidas a pagar

Los pasivos financieros en esta categoría, se valoran inicialmente por su valor razonable que, salvo evidencia en contrario, es el precio de la transacción, que equivale al valor razonable de la contraprestación recibida ajustado por los costes de transacción que les sean directamente atribuibles. La valoración posterior se realiza a su coste amortizado. Los intereses devengados se contabilizan en la cuenta de pérdidas y ganancias aplicando el método del tipo de interés efectivo. No obstante, aquellas partidas cuyo importe se espere pagar en un plazo de tiempo inferior a un año, se pueden valorar a su valor nominal siempre y cuando el efecto de no actualizar los flujos de efectivo no sea significativo.

(Continúa)

EDM CARTERA,  
FONDO DE INVERSIÓN

Memoria de Cuentas Anuales

Las inversiones en moneda extranjera se valoran al tipo de cambio al contado de la fecha de valoración, o en su defecto, del último día hábil anterior a esa fecha.

A pesar de que la cartera de inversiones financieras está íntegramente contabilizada en el activo corriente, pueden existir inversiones que se mantengan por un periodo superior a un año.

(c) Compra-venta de valores al contado

Las operaciones de compra-venta al contado se contabilizan el día de su ejecución, que se entiende, en general, el día de contratación para los instrumentos derivados y los instrumentos de patrimonio, y como el día de la liquidación para los valores de deuda y para las operaciones en el mercado de divisa. En estos últimos casos, el periodo de tiempo comprendido entre la contratación y la liquidación se trata de acuerdo con lo dispuesto en apartado d) posterior.

No obstante, en el caso de compraventa de instituciones de inversión colectiva, se entiende como día de ejecución el de confirmación de la operación, aunque se desconozca el número de participaciones o acciones a asignar. La operación no se valora hasta que no se adjudiquen éstas. Los importes entregados antes de la fecha de ejecución se contabilizan en la cuenta «Solicitudes de suscripción pendientes de asignar participaciones» del epígrafe «Deudores» del balance. Las compras se adeudan en la correspondiente cuenta del activo por el valor razonable de acuerdo a lo definido en el apartado b) anterior. El resultado de las operaciones de venta se reconoce en la cuenta de pérdidas y ganancias en la fecha de ejecución de las órdenes.

(d) Futuros financieros y operaciones de compra-venta a plazo

Los futuros financieros y operaciones de compra-venta a plazo se contabilizan en el momento de su contratación y hasta el momento del cierre de la posición o el vencimiento del contrato o de la entrada en valoración de la operación, según corresponda, en las cuentas de compromiso, por el importe nominal comprometido, respectivamente. Los fondos depositados en concepto de garantía se contabilizan en el activo del balance (“Depósitos de garantía en mercados organizados de derivados” u “Otros depósitos de garantía”). El valor razonable de los valores aportados en garantía por la institución de inversión colectiva se registra en cuentas de orden (“Valores aportados como garantía”).

Las diferencias que surjan como consecuencia de los cambios de valor razonable de estos contratos se reflejan diariamente en la cuenta de pérdidas y ganancias de la siguiente forma: los pagos o diferencias positivas, cobros o diferencias negativas se registran en “Resultados por operaciones con derivados” o “Variación del valor razonable en instrumentos financieros, por operaciones con derivados”, según los cambios de valor se hayan liquidado o no, utilizando como contrapartida la cuenta de “Derivados”, de la cartera interior o exterior del activo o pasivo del balance, según corresponda. En aquellos casos en que el contrato presente una liquidación diaria, las correspondientes diferencias se contabilizan en la cuenta “Resultado por operaciones con derivados”.

EDM CARTERA,  
FONDO DE INVERSIÓN

Memoria de Cuentas Anuales

(e) Opciones y warrants

Las opciones y warrants sobre valores se registran en el momento de su contratación y hasta el momento del cierre de la posición o del vencimiento del contrato, en las cuentas de compromiso, por el importe nominal comprometido de los elementos subyacentes en los contratos de compra o venta. Los fondos y los valores depositados en concepto de garantía se contabilizan en el activo del balance (“Depósitos de garantía en mercados organizados de derivados” u “Otros depósitos de garantía”). El coste de las opciones compradas es reflejado en la cuenta “Derivados” de la cartera interior o exterior, del activo del balance, en la fecha de contratación de la operación. Las obligaciones resultantes de las opciones emitidas se reflejan en la cuenta “Derivados” de la cartera interior o exterior, del pasivo del Balance, en la fecha de contratación de la operación, por el importe de las primas recibidas.

Las diferencias que surgen como consecuencia de los cambios de valor razonable de estos contratos se reflejan diariamente en la cuenta de pérdidas y ganancias de la siguiente forma: los pagos o diferencias positivas, cobros o diferencias negativas se registrarán en “Resultados por operaciones con derivados” o “Variación del valor razonable en instrumentos financieros, por operaciones con derivados”, según los cambios de valor se hayan liquidado o no, utilizando como contrapartida la cuenta de “Derivados”, de la cartera interior o exterior del activo o pasivo del balance, según corresponda.

En caso de operaciones sobre valores, si la opción fuera ejercida, su valor se incorpora a la valoración inicial o posterior del activo subyacente adquirido o vendido, determinado de acuerdo con las reglas anteriores. Se excluirán de esta regla las operaciones que se liquiden por diferencias. En caso de adquisición, sin embargo, la valoración inicial no podrá superar el valor razonable del activo subyacente, registrándose la diferencia como pérdida en la cuenta de pérdidas y ganancias.

(f) Permutas financieras

Las operaciones de permutas financieras se registran en el momento de la contratación y hasta el momento del cierre de la posición o el vencimiento del contrato, en la rúbrica correspondiente de las cuentas de compromiso, por el importe nominal comprometido.

Las diferencias que surgen como consecuencia de los cambios de valor razonable de estos contratos se reflejan diariamente en la cuenta de pérdidas y ganancias de la siguiente forma: los pagos o diferencias positivas, cobros o diferencias negativas se registrarán en “Resultados por operaciones con derivados” o “Variación del valor razonable en instrumentos financieros, por operaciones con derivados”, según los cambios de valor se hayan liquidado o no, utilizando como contrapartida la cuenta de “Derivados”, de la cartera interior o exterior del activo o pasivo del balance, según corresponda.

Los cobros o pagos asociados a cada contrato de permuta financiera se contabilizan utilizando como contrapartida la cuenta de “Derivados”, de la cartera interior o exterior, del activo o del pasivo del balance, según corresponda.

EDM CARTERA,  
FONDO DE INVERSIÓN

Memoria de Cuentas Anuales

(g) Adquisición y cesión temporal de activos

La adquisición temporal de activos o adquisición con pacto de retrocesión, se contabiliza por el importe efectivo desembolsado en las cuentas del activo del balance, cualesquiera que sean los instrumentos subyacentes. La diferencia entre este importe y el precio de retrocesión se periodifica de acuerdo con el tipo de interés efectivo.

Las diferencias de valor razonable que surjan en la adquisición temporal de activos de acuerdo con lo dispuesto en el apartado (b) punto (5) anterior se imputan a la cuenta de pérdidas y ganancias, en el epígrafe «Variación del valor razonable en instrumentos financieros». En caso de cesión en firme del activo adquirido temporalmente, se estará a lo dispuesto en el apartado (b) anterior sobre registro y valoración de pasivos financieros.

(h) Operaciones estructuradas

Los instrumentos financieros híbridos se descomponen en cada uno de sus componentes, aplicándose a los mismos sus correspondientes normas contables específicas. Cuando esta descomposición no sea posible, el instrumento financiero híbrido se trata íntegramente como un instrumento derivado. Para el resto de las operaciones estructuradas, los valores, instrumentos u operaciones que resulten de la combinación de dos o más instrumentos derivados, se descomponen en sus componentes a efectos de su contabilización.

(i) Moneda extranjera

Los saldos activos y pasivos en moneda extranjera se valoran al tipo de cambio de contado de la fecha de valoración, o en su defecto, del último día hábil anterior a esa fecha. Las diferencias que se producen se registran de la siguiente forma:

- Si proceden de la cartera de instrumentos financieros se tratan conjuntamente con las pérdidas y ganancias derivadas de la valoración (véase nota 4 (b)).
- Si proceden de débitos, créditos o tesorería, estas diferencias positivas o negativas se abonan o cargan, respectivamente, a la cuenta de pérdidas, en el epígrafe “Diferencias de cambio”.

(j) Valor teórico de las participaciones

El valor liquidativo de la participación en el Fondo se calcula diariamente, y es el resultado de dividir el patrimonio, determinado según las normas establecidas en la Circular 6/2008, de 26 de noviembre y otras circulares de la Comisión Nacional del Mercado de Valores, entre el número de participaciones en circulación a la fecha de cálculo.

EDM CARTERA,  
FONDO DE INVERSIÓN

Memoria de Cuentas Anuales

(k) Impuesto sobre Sociedades

El gasto por el Impuesto sobre Sociedades de cada ejercicio se calcula sobre el beneficio económico, corregido por las diferencias de naturaleza permanente con los criterios fiscales y tomando en cuenta las bonificaciones y deducciones aplicables. El efecto impositivo de las diferencias temporales se incluye, en su caso, en las correspondientes partidas de impuestos anticipados o diferidos del balance.

Asimismo y a efectos de calcular el valor liquidativo de cada participación se realiza diariamente la provisión para el Impuesto sobre Sociedades.

(l) Operaciones vinculadas

El Fondo puede realizar operaciones vinculadas de las previstas en el artículo 67 de la Ley 35/2003 y el artículo 144 y 145 del Real Decreto 1082/2012. Para ello, la Sociedad Gestora dispone de un procedimiento interno formal para cerciorarse de que las operaciones vinculadas se realizan en interés exclusivo del Fondo y a precios o en condiciones iguales o mejores que los de mercado. Según lo establecido en la normativa vigente, los informes periódicos registrados en la Comisión Nacional del Mercado de Valores incluyen, en su caso, información sobre las operaciones vinculadas realizadas, fundamentalmente:

- Si se han realizado operaciones de adquisición y venta de valores en los que el depositario ha actuado como vendedor o comprador, respectivamente,
- Si se han adquirido valores o instrumentos financieros emitidos o avalados por alguna entidad del grupo de la gestora o depositario, o alguno de éstos ha actuado como colocador, asegurador, director o asesor, o se han prestado valores a entidades vinculadas,
- Si se han adquirido valores o instrumentos financieros cuya contrapartida ha sido otra entidad del grupo de la gestora, sociedad de inversión, depositario u otra IIC gestionada por la misma gestora u otra gestora del grupo
- Si se han percibido ingresos por entidades del grupo de la gestora que tienen como origen comisiones o gastos satisfechos por la IIC.

EDM CARTERA,  
FONDO DE INVERSIÓN

Memoria de Cuentas Anuales

(5) Deudores

Un detalle de este capítulo al 31 de diciembre de 2015 y 2014 es como sigue:

	Euros	
	2015	2014
Hacienda Pública, deudora		
Por retenciones y pagos a cuenta (nota 12)	34.566,36	54.992,06
Otros	70.397,38	30.597,70
Depósitos en garantía en mercados organizados y en OTC	-	2.606,73
Otros deudores	11,40	11,40
	104.975,14	88.207,89
En euros	104.975,14	85.601,16
En moneda extranjera	-	2.606,73
	104.975,14	88.207,89

Al 31 de diciembre de 2014, el saldo de “Depósitos en garantía en mercados organizados y en OTC” corresponde a las garantías por la operativa en derivados depositadas en RBC Dexia Investor Services España, S.A. (véase nota 12).

Al 31 de diciembre de 2015, el saldo de “Hacienda Pública, deudora - Otros” corresponde por un lado a la devolución del impuesto de sociedades que se liquidó en el inicio del ejercicio 2016 y por otro, a la devolución de impuestos por el convenio de doble imposición.

El vencimiento de los saldos deudores al 31 de diciembre de 2015 y 2014 es inferior al año.

(6) Cartera de Inversiones Financieras

Un detalle de la cartera de inversiones al 31 de diciembre de 2015 y 2014 se incluye en el Anexo I adjunto, el cual forma parte integrante de esta nota.

El valor razonable de los activos financieros se determina tomando como referencia los precios de cotización de mercado.

(Continúa)

EDM CARTERA,  
FONDO DE INVERSIÓN

Memoria de Cuentas Anuales

(a) Vencimiento de los activos financieros

• A 31 de diciembre de 2015

La clasificación de los activos financieros en base a su vencimiento es como sigue:

	Euros	
	2015	
	Indeterminada	Total
Instrumentos de Patrimonio	4.204.852,62	4.204.852,62
Institución de Inversión Colectiva	10.470.397,91	10.470.397,91
Derivados	-	-
	14.675.250,53	14.675.250,53

• A 31 de diciembre de 2014

La clasificación de los activos financieros en base a su vencimiento es como sigue:

	Euros		
	2014		
	2015	Indeterminada	Total
Instrumentos de Patrimonio	-	4.068.603,05	4.068.603,05
Institución de Inversión Colectiva	-	10.364.007,59	10.364.007,59
Derivados	(2.190,19)	-	(2.190,19)
	(2.190,19)	14.432.610,64	14.430.420,45

(b) Importes denominados en moneda extranjera

• A 31 de diciembre de 2015

El detalle de los activos financieros denominados en moneda extranjera es como sigue:

	Euros		
	2015		
	Dólar Estadounidense	Franco Suizo	Libra Esterlina
Instrumentos de patrimonio	794.703,40	771.958,38	1.292.093,79
Total	794.703,40	771.958,38	1.292.093,79

(Continúa)

EDM CARTERA,  
FONDO DE INVERSIÓN

Memoria de Cuentas Anuales

• A 31 de diciembre de 2014

El detalle de los activos financieros denominados en moneda extranjera es como sigue:

	Euros			
	2014			
	Dólar Estadounidense	Franco Suizo	Libra Esterlina	Corona Sueca
Instrumentos de patrimonio	5.436.735,19	1.285.496,23	1.833.567,18	801.693,14
Total	<u>5.436.735,19</u>	<u>1.285.496,23</u>	<u>1.833.567,18</u>	<u>801.693,14</u>

La divisa de los derivados se encuentra detallada en la nota 12.

Durante el ejercicio 2015 y 2014 el Fondo no realizó ni compras ni ventas de valores con la entidad depositaria.

Durante los ejercicios 2015 y 2014, el Fondo no ha realizado con Partes Vinculadas operaciones ajenas al tráfico ordinario o en condiciones distintas a las de mercado.

A 31 de diciembre de 2015 no hay intereses implícitos ni explícitos de la cartera de inversión. (No hay tampoco intereses explícitos ni implícitos a 31 de diciembre de 2014).

(7) Tesorería

El detalle de este capítulo del balance al 31 de diciembre de 2015 y 2014 es como sigue:

	Euros	
	2015	2014
Cuentas en depositario	705.439,54	449.201,17
	<u>705.439,54</u>	<u>449.201,17</u>
En euros	621.535,59	426.263,95
En moneda extranjera	83.903,95	22.937,22
	<u>705.439,54</u>	<u>449.201,17</u>

Los saldos en cuentas en el depositario y en otras cuentas de tesorería incluyen los intereses devengados al 31 de diciembre de 2015 y 2014, y son remunerados a los tipos de interés de mercado.

Al 31 de diciembre de 2015 y 2014, todos los importes de este epígrafe se encuentran disponibles para ser utilizados.

Durante el ejercicio 2015 se han devengado gastos con el Depositario por importe de 193,27 euros (gastos por importe de 370,44 durante el ejercicio 2014).

(Continúa)

EDM CARTERA,  
FONDO DE INVERSIÓN

Memoria de Cuentas Anuales

(8) Fondos Propios

La composición y el movimiento del patrimonio neto para los ejercicios 2015 y 2014 se presentan en el estado de cambios en el patrimonio neto.

Un detalle del movimiento de partícipes durante los ejercicios terminados en 31 de diciembre de 2015 y 2014 es como sigue:

	Número de participaciones	Euros
Al 1 de enero de 2014	13.415.779,45	15.832.369,40
Traspasso del resultado del ejercicio	-	3.525.324,12
Suscripciones	2.313.265,50	3.328.323,60
Reembolsos	(5.550.560,09)	(8.061.653,33)
Al 31 de diciembre de 2014	10.178.484,86	14.624.363,79
Traspasso del resultado del ejercicio	-	296.866,01
Suscripciones	1.720.759,21	2.734.230,56
Reembolsos	(1.819.619,47)	(2.866.015,11)
Al 31 de diciembre de 2015	10.079.624,60	14.789.445,24

Todas las participaciones están representadas por certificaciones sin valor nominal y confieren a sus titulares un derecho de propiedad sobre el Fondo.

El número de participaciones no es limitado y su suscripción o reembolso dependerán de la demanda o de la oferta que de las mismas se haga. El precio de suscripción o reembolso se fija, diariamente, en función del valor liquidativo de la participación obtenido a partir del patrimonio neto del Fondo de acuerdo con lo establecido en la Circular 6/2008 de 26 de noviembre y modificaciones de la Comisión Nacional del Mercado de Valores.

Al 31 de diciembre de 2015 y 2014, el cálculo del valor liquidativo de la participación se calcula de la siguiente manera:

	Euros	
	2015	2014
Patrimonio del Fondo	15.450.256,95	14.916.905,49
Número de participaciones	10.079.624,60	10.178.484,86
Valor liquidativo	1,53	1,47
Número de partícipes	409	427

A 31 de diciembre de 2015 y 2014 el Fondo no contaba con partícipes significativos.

(Continúa)

EDM CARTERA,  
FONDO DE INVERSIÓN

Memoria de Cuentas Anuales

(9) Acreeedores

Un detalle de este epígrafe al 31 de diciembre de 2015 y 2014, es como sigue:

	Euros	
	2015	2014
Hacienda pública acreedora		
Por Impuesto sobre Sociedades (nota12)	6.681,58	3.127,67
Otros	5.910,70	8.023,82
Otros acreedores	14,45	16.752,18
	12.606,73	27.903,67

Todos los saldos de este epígrafe se encuentran denominados en euros al 31 de diciembre de 2015 y 2014.

El vencimiento de los saldos acreedores al de diciembre de 2015 y 2014 es inferior al año.

(10) Periodificaciones

Un detalle de este epígrafe al 31 de diciembre de 2015 y 2014, es como sigue:

	Euros	
	2015	2014
Periodificaciones		
Comisiones	17.006,69	19.514,81
Otros	5.794,84	3.505,54
	22.801,53	23.020,35

Todos los saldos de este epígrafe se encuentran denominados en euros al 31 de diciembre de 2015 y 2014.

El vencimiento de los saldos acreedores al 31 de diciembre de 2015 y 2014 es inferior al año.

Un detalle de las comisiones a pagar al 31 de diciembre de 2015 y 2014 y del importe devengado por éstas durante dichos ejercicios, es como sigue:

	Euros			
	2015		2014	
	Pendiente de pago	Total devengado	Pendiente de pago	Total devengado
Gestión	13.071,41	159.895,39	15.546,63	267.587,15
Custodia	3.935,28	15.628,66	3.968,18	16.946,64
	17.006,69	175.524,05	19.514,81	284.533,79

(Continúa)

EDM CARTERA,  
FONDO DE INVERSIÓN

Memoria de Cuentas Anuales

Como se señala en la nota 1, la gestión, administración y representación del Fondo está encomendada a EDM Gestión, S.A., Sociedad Gestora de Instituciones de Inversión Colectiva. Por este servicio, y conforme en lo establecido contractualmente en cada momento, el Fondo devenga como gasto una comisión calculada sobre el patrimonio diario del Fondo que satisface mensualmente.

La entidad depositaria del Fondo (véase nota 1) ha percibido por este servicio, y conforme en lo establecido contractualmente en cada momento, una comisión anual calculada sobre el patrimonio diario del Fondo que se satisface trimestralmente.

Durante el ejercicio 2015, el Fondo ha registrado en el epígrafe “Comisión de gestión” de la cuenta de pérdidas y ganancias un importe de 191.827,18 euros, correspondientes a la devolución de las comisiones de gestión devengadas por las Instituciones de Inversión Colectiva gestionadas por entidades pertenecientes al Grupo EDM, en las que ha invertido el Fondo.

(11) Cuentas de compromiso

A 31 de diciembre de 2015 el Fondo no tiene operaciones contratadas en mercados organizados, no considerados de cobertura.

• A 31 de diciembre de 2014

	Posición neta	Mercado	Divisa	Número de contratos	Último vencimiento	Euros		Subyacente comprometido
						Importe nominal comprometido	Beneficio/ (Pérdidas)	
Futuros comprados	Larga	CME	CHF	3	18/03/2015	375.000,00	31,17	Euro-Franco Suizo
Futuros comprados	Larga	CME	GBP	3	18/03/2015	375.000,00	(2.221,36)	Euro-Libra esterlina
						<u>750.000,00</u>	<u>(2.190,19)</u>	

Al 31 de diciembre de 2015, la Sociedad tiene participaciones de IIC's de acuerdo con la Circular 6/2010 de la CNMV por importe de 844.860,90 euros (participaciones por importe de 963.604,40 euros a 31 de diciembre de 2014).

(Continúa)

EDM CARTERA,  
FONDO DE INVERSIÓN

Memoria de Cuentas Anuales

(12) Situación Fiscal

El Fondo está acogido al régimen fiscal establecido en la Ley 27/2014, de 27 de noviembre, del Impuesto sobre Sociedades y al resto de la normativa fiscal aplicable, tributando al 1%.

A continuación se incluye una conciliación entre el resultado contable de los ejercicios 2015 y 2014 y el resultado fiscal que el Fondo espera declarar tras la oportuna aprobación de cuentas anuales:

	Euros	
	2015	2014
Resultado contable del ejercicio, antes de impuestos	661.294,73	299.993,68
Diferencias permanentes	6.863,15	12.773,02
Bases imponible fiscal y base contable del impuesto	668.157,88	312.766,70
Cuota al 1% y gasto por Impuesto sobre Sociedades (nota 9)	6.681,58	3.127,67
Retenciones y pagos a cuenta (nota 5)	(34.566,36)	(54.992,06)
Impuesto sobre Sociedades a recuperar	(27.884,78)	(51.864,39)

De acuerdo con la legislación vigente, los impuestos no pueden considerarse definitivamente liquidados hasta que las declaraciones presentadas hayan sido inspeccionadas por las autoridades fiscales o haya transcurrido el plazo de prescripción de cuatro años. Al 31 de diciembre de 2015, el Fondo tiene abiertos a inspección por las autoridades fiscales todos los impuestos principales que le son de aplicación presentados desde el 1 de enero de 2012 (y desde el 1 de enero de 2011 para el Impuesto de Sociedades). Los Administradores de la Sociedad Gestora no esperan que, en caso de inspección del Fondo, surjan pasivos adicionales de importancia.

(13) Política y Gestión de Riesgos

La gestión de los riesgos financieros del Fondo está dirigida al establecimiento de mecanismos necesarios para controlar la exposición del Fondo al riesgo de mercado (que comprende el riesgo de tipo de interés, el riesgo de tipo de cambio y el riesgo de precio de acciones o índices bursátiles), así como a los riesgos de crédito y liquidez. En este sentido, el Real Decreto 1082/2014, de 20 de julio, establece una serie de coeficientes normativos que limitan dicha exposición y que son controlados por la sociedad gestora del Fondo. A continuación se indican los principales coeficientes normativos a los que está sujeto el Fondo:

- Límites a la inversión en otras Instituciones de Inversión Colectiva:

La inversión en acciones o participaciones emitidas por una única IIC autorizada conforme a la Directiva 2009/65/CE, no podrá superar el 20% del patrimonio. Asimismo, la inversión en IIC no autorizadas por la Directiva 2009/65/CE, de 13 de julio, no podrá ser superior al 30% del patrimonio.

(Continúa)

EDM CARTERA,  
FONDO DE INVERSIÓN

Memoria de Cuentas Anuales

- Límite general a la inversión en valores cotizados:

La inversión en los activos e instrumentos financieros emitidos por un mismo emisor no podrá superar el 5% del patrimonio. Este límite quedará ampliado al 10% siempre que la inversión en los emisores en los que supere el 5% no exceda del 40% del patrimonio del Fondo. Puede quedar ampliado al 35% cuando se trate de inversiones en valores emitidos o avalados por un Estado miembro de la Unión Europea, una comunidad autónoma, una entidad local, un organismo internacional del que España sea miembro o por cualquier otro Estado que presente una calificación de solvencia otorgada por una agencia especializada en calificación de riesgos de reconocido prestigio, no inferior a la del Reino de España. Cuando se desee superar el límite del 35%, se especificarán los emisores en cuyos valores se tiene intención de invertir o se tiene invertido más del 35% del patrimonio. Quedará ampliado al 25% cuando se trate de inversiones en obligaciones emitidas por entidades de crédito cuyo importe esté garantizado por activos que cubran suficientemente los compromisos de la emisión y que queden afectados de forma privilegiada al reembolso del principal y al pago de los intereses en el caso de situación concursal del emisor. El total de las inversiones en este tipo de obligaciones en las que se supere el límite del 5% no podrá superar el 80% del patrimonio del Fondo. La inversión en mercados emergentes no tendrá límite definido.

- Límite general a la inversión en derivados:

La exposición total al riesgo de mercado asociada a instrumentos financieros derivados no podrá superar el patrimonio neto del Fondo. Por exposición total al riesgo se entenderá cualquier obligación actual o potencial que sea consecuencia de la utilización de instrumentos financieros derivados, entre los que se incluirán las ventas al descubierto.

Las primas pagadas por la compra de opciones, bien sea contratadas aisladamente, bien incorporadas en operaciones estructuradas, en ningún caso podrán superar el 10% del patrimonio del Fondo.

La exposición al riesgo de contraparte en derivados OTC se limita al 5% del patrimonio con carácter general y al 10% del patrimonio si la contraparte es una entidad de crédito con ciertas limitaciones.

Las posiciones frente a un único emisor en productos derivados, activos e instrumentos financieros, obligaciones emitidas por entidades de crédito cuyo importe esté garantizado por activos que cubran suficientemente los compromisos de la emisión y queden afectados de forma privilegiada al reembolso del principal e intereses y depósitos que el Fondo queda en dicha entidad no podrán superar el 35% de patrimonio del Fondo.

Las posiciones frente a un único emisor en productos derivados, activos e instrumentos financieros y depósitos que el Fondo tenga en dicha entidad no podrán superar el 20% de patrimonio del Fondo.

A estos efectos, las entidades pertenecientes a un mismo Grupo económico se consideran un único emisor.

- Límites a la inversión en valores no cotizados:

Los valores susceptibles de ser adquiridos no podrán presentar ninguna limitación a su libre transmisión.

(Continúa)

EDM CARTERA,  
FONDO DE INVERSIÓN

Memoria de Cuentas Anuales

Queda prohibida la inversión del Fondo en valores no cotizados emitidos por entidades pertenecientes a su grupo o al grupo de su sociedad gestora. Asimismo, no podrá tener invertido más de 2% de su patrimonio en valores emitidos o avalados por una misma entidad. Igualmente no podrá tener más del 4% de su patrimonio invertido en valores emitidos o avalados a entidades pertenecientes a un mismo grupo.

- Coeficiente de liquidez:

El Fondo deberá mantener un coeficiente mínimo de liquidez del 3% de su patrimonio calculado sobre el promedio mensual del Fondo.

- Obligaciones frente a terceros:

El Fondo podrá endeudarse hasta el límite conjunto del 10% de su activo a resolver dificultades transitorias de tesorería, siempre que se produzca por un plazo no superior a un mes, o por adquisición de activos con pago aplazado, con las condiciones que establezca la CNMV. No se tendrán en cuenta, a estos efectos, los débitos contraídos en la compra de activos financieros en el periodo de liquidación de la operación que establezca el mercado donde se hayan contratado.

Los coeficientes legales anteriores mitigan los siguientes riesgos a los que se expone el Fondo que, en todo caso, son objeto de seguimiento específico por la sociedad gestora.

Riesgo de crédito

El riesgo de crédito representa las pérdidas que sufriría el Fondo en el caso de que alguna contraparte incumpliese sus obligaciones contractuales de pago con la misma. Dicho riesgo se vería reducido con los límites a la inversión y concentración de riesgos antes descritos.

Riesgo de liquidez

En el caso de que el Fondo invirtiese en valores de baja capitalización o en mercados con una reducida dimensión y limitado volumen de contratación, o inversión en otras Instituciones de Inversión Colectiva con liquidez inferior a la del Fondo, las inversiones podrían quedar privadas de liquidez. Por ello, la sociedad gestora del Fondo adecua el riesgo de liquidez inherente a la actividad para asegurar el cumplimiento de los coeficientes de liquidez, garantizando la capacidad de la misma para responder con rapidez a los requerimientos de sus accionistas.

EDM CARTERA,  
FONDO DE INVERSIÓN

Memoria de Cuentas Anuales

Riesgo de mercado

El riesgo de mercado representa la pérdida en las posiciones de las Instituciones de Inversión Colectiva como consecuencia de movimientos adversos en los precios de mercado. Los factores de riesgo más significativos podrían agruparse en los siguientes:

- Riesgo de tipo de interés: La inversión en activos de renta fija conlleva un riesgo de tipo de interés, cuya fluctuación de tipos es reducida para activos a corto plazo y elevada para activos a largo plazo.
- Riesgo de tipo de cambio: La inversión en activos denominados en divisas distintas del euro conlleva un riesgo por las fluctuaciones de los tipos de cambio.
- Riesgo de precio de acciones o índices bursátiles: La inversión en instrumentos de patrimonio conlleva que la rentabilidad del Fondo se vea afectada por la volatilidad de los mercados en los que invierte. Adicionalmente, la inversión en mercados considerados emergentes puede conllevar, en su caso, riesgos de nacionalización o expropiación de activos o imprevistos de índole político que pueden afectar al valor de las inversiones, haciéndolas más volátiles.

(14) Información sobre los aplazamientos de pago efectuados a proveedores. Disposición adicional tercera. “Deber de información” de la Ley 15/2010, de 5 de julio”

Durante los ejercicios 2015 y 2014, todos los pagos a proveedores se han realizado dentro del plazo máximo legal establecido, no existiendo aplazamientos que a 31 de diciembre de 2015 y 2014 sobrepasen el mencionado plazo máximo legal.

(15) Información sobre Medio Ambiente

Los Administradores de la Sociedad consideran mínimos, y en todo caso adecuadamente cubiertos los riesgos medioambientales que se pudieran derivar de su actividad, y estiman que no surgirán pasivos adicionales relacionados con dichos riesgos. La Sociedad no ha incurrido en gastos ni recibido subvenciones relacionadas con dichos riesgos, durante los ejercicios terminados a 31 de diciembre de 2015 y 2014.

(16) Remuneración del Auditor

El auditor de cuentas del Fondo es KPMG Auditores, S.L. Los honorarios de auditoría correspondientes a los ejercicios anuales terminados el 31 de diciembre de 2015 y 2014 han ascendido a 4.370,00 euros, con independencia del momento de su facturación.

Barcelona, 31 de marzo de 2016

EDM CARTERA  
FONDO DE INVERSIÓN

Desglose de la Cartera de Inversiones Financieras

31 de diciembre de 2015

(Expresado en euros con dos decimales)

	Valoración inicial	Valor razonable	Minusvalías/ plusvalías acumuladas
<b>Cartera interior</b>			
Instrumentos de patrimonio	591.145,69	793.292,44	202.146,75
Instituciones de Inversión Colectiva	2.946.750,70	2.966.668,72	19.918,02
<b>Cartera exterior</b>			
Instrumentos de patrimonio	2.661.854,64	3.411.560,18	749.705,54
Instituciones de Inversión Colectiva	6.723.287,27	7.503.729,19	780.441,92
<b>Total</b>	<b>12.923.038,30</b>	<b>14.675.250,53</b>	<b>1.752.212,23</b>

Este Anexo I forma parte integrante de la nota 6 de la memoria de las cuentas anuales de 2015, junto con la que debe ser leído.

(Continúa)

EDM CARTERA  
FONDO DE INVERSIÓN

Desglose de la Cartera de Inversiones Financieras

31 de diciembre de 2014

(Expresado en euros con dos decimales)

	Valoración inicial	Valor razonable	Minusvalías/ plusvalías acumuladas
Cartera inferior			
Instrumentos de patrimonio	626.585,29	736.214,38	109.629,09
Instituciones de Inversión Colectiva	2.949.935,28	2.846.104,54	(103.830,74)
Cartera exterior			
Instrumentos de patrimonio	2.481.608,47	3.332.388,67	850.780,20
Instituciones de Inversión Colectiva	7.052.677,70	7.517.903,05	465.225,35
Derivados	-	(2.190,19)	(2.190,19)
<b>Total</b>	<b>13.110.806,74</b>	<b>14.430.420,45</b>	<b>1.319.613,71</b>

Este Anexo I forma parte integrante de la nota 6 de la memoria de las cuentas anuales de 2015, junto con la que debe ser leído.

EDM CARTERA  
FONDO DE INVERSIÓN

Informe de Gestión

Ejercicio 2015

Situación del Fondo y evolución del negocio

La herencia de la crisis financiera, iniciada en 2007, sigue pesando en la economía mundial y en el comportamiento de los mercados financieros. Esta pesada herencia se concreta en un crecimiento económico modesto en relación con el potencial en las economías desarrolladas y ahora también en las emergentes. Igualmente, se materializa en una soledad de la política monetaria para relanzar la economía dado el esfuerzo fiscal requerido para reducir los déficits públicos. Por último, se observa también una creciente inestabilidad social que se traduce en populismo político y fraccionamiento electoral.

El panorama que presentamos ahora, al finalizar el año 2015, no difiere mucho del que describíamos hace un año.

Acaso se debería subrayar, mirando a 2016, que el crecimiento de las economías desarrolladas va a acelerarse, mientras que las emergentes se ralentizan; que la política monetaria empieza a dar síntomas de haber dado de sí todo lo que podía esperarse de ella y que la inflación baja y los tipos de interés bajos (o negativos) determinan retornos nominales modestos para la generalidad de los activos financieros.

El año 2016

La Renta Fija Soberana:

Observamos desde hace cierto tiempo que la Renta Fija pública, la Deuda Soberana, estaba cara en términos históricos. La laxa política monetaria concretada en compras por los Bancos Centrales ha prolongado una situación que parece insostenible, pero que puede continuar.

Los rendimientos negativos en la Deuda Soberana Europea implican que gran parte de las emisiones ofrecen rendimientos negativos a los precios que cotizan en el mercado.

En consecuencia si en algún momento la situación se normaliza y los rendimientos suben (y los precios caen) el resultado para los inversores será negativo.

Renta Fija Corporativa:

Los Bonos Corporativos de alto rendimiento (High Yield) ofrecen una rentabilidad por cupón (intereses) muy atractiva. Sin embargo, en los últimos tiempos, el mercado de bonos High Yield está sufriendo flujos negativos de capital que castigan a la baja el precio de dichos bonos en el mercado. Este movimiento está vinculado, sobre todo en EEUU, a la preocupación por la solvencia de los bonos emitidos por sociedades vinculadas a la energía, metales y minerales cuyos precios, a su vez, sufren las consecuencias del exceso de capacidad en muchos sectores industriales.

Son claramente una oportunidad para los inversores a largo plazo, aunque puedan estar sometidos a la volatilidad del mercado a corto plazo.

Renta Variable:

En el actual entorno de crecimiento económico modesto, lo más buscado serán las compañías con crecimiento de beneficios por acción (BPA).

Ello implica una selección estricta de compañías de calidad, es decir, con baja ciclicidad en sus negocios.

A este rasgo de baja ciclicidad vinculado a sectores como el consumo necesario, salud, servicios, etc. hay que añadir compañías que introducen innovación en la manera de desarrollar su negocio o, simplemente, ofrecen productos de demanda emergente.

(Continúa)

EDM CARTERA  
FONDO DE INVERSIÓN

Informe de Gestión

En resumen:

1. Los mercados financieros se enfrentan a un periodo de grandes incertidumbres macroeconómicas y geopolíticas.
2. El año 2016 parece cada vez más una prolongación del año 2015.
3. La política monetaria sólo será respaldada por una política fiscal expansiva si el marco político se hace insostenible.
4. Los tipos de interés seguirán siendo bajos durante un largo periodo en Europa.
5. Dado el exceso de capacidad instalada en muchos sectores industriales, la inversión en acciones debe orientarse a valores defensivos.
6. La selectividad será determinante, pues los mercados bursátiles no están en un “momentum” favorable dadas las incertidumbres políticas
8. Dado el actual entorno de inflación baja y tipos de interés bajos, los retornos nominales esperados para la Renta Variable en los próximos años pueden ser inferiores a los históricos. Pero en términos reales (deducida la inflación) seguirán siendo atractivos.

Gastos de I+D y Medio Ambiente:

A lo largo del ejercicio no ha existido actividad en materia de investigación y desarrollo. En la contabilidad de la Entidad correspondiente a las cuentas anuales del ejercicio 2015 no existe ninguna partida que deba ser incluida en el documento aparte de información medioambiental.

Acontecimientos posteriores al cierre al 31 de diciembre de 2015:

Desde el cierre del ejercicio al 31 de diciembre de 2015 hasta la fecha de este informe de gestión, no se han producido hechos posteriores de especial relevancia que no se señalen en la memoria.

Barcelona, 31 de marzo de 2016

EDM CARTERA  
FONDO DE INVERSIÓN

**FORMULACIÓN DE CUENTAS ANUALES Y DEL INFORME DE GESTIÓN  
POR EL ÓRGANO DE ADMINISTRACIÓN**

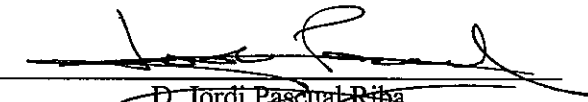
En cumplimiento de lo dispuesto por la legislación vigente, los Administradores de la Sociedad Gestora de EDM CARTERA, Fondo de Inversión han formulado las cuentas anuales (balance, cuenta de pérdidas y ganancias, estado de cambios en el patrimonio neto y memoria) y el informe de gestión del Fondo correspondientes al ejercicio anual terminado el 31 de diciembre de 2015.


Asimismo declaran firmado de su puño y letra los citados documentos, mediante suscripción del presente folio anexo al balance, la cuenta de pérdidas y ganancias, estado de cambios del patrimonio neto y la memoria, que se extiende en las páginas números 1 al 20 y el informe de gestión, que se extiende en dos páginas.


Barcelona, 31 de marzo de 2016


Firmantes:

  
\_\_\_\_\_  
D. Javier de Prada Díaz-Caro  
Presidente.

  
\_\_\_\_\_  
D. Jordi Pascual Riba  
Vicepresidente-Consejero

  
\_\_\_\_\_  
D. Luis Ignacio Fortuny Salvador  
Consejero (Vocal)

  
\_\_\_\_\_  
D. Adolfo Monclús Riu  
Consejero (Vocal)

  
\_\_\_\_\_  
D. Ricardo Vidal Puig  
Consejero (Vocal)