

Sabadell Urquijo Patrimonio Privado 5, F.I.

Informe de Auditoría,
Cuentas Anuales e Informe de Gestión
al 31 de diciembre de 2018



Informe de auditoría de cuentas anuales emitido por un auditor independiente

Al Consejo de Administración de Sabadell Asset Management S.A., S.G.I.I.C., Sociedad Unipersonal:

Opinión

Hemos auditado las cuentas anuales de Sabadell Urquijo Patrimonio Privado 5, F.I. (el Fondo), que comprenden el balance de situación a 31 de diciembre de 2018, la cuenta de pérdidas y ganancias, el estado de cambios en el patrimonio neto y la memoria correspondientes al ejercicio terminado en dicha fecha.

En nuestra opinión, las cuentas anuales adjuntas expresan, en todos los aspectos significativos, la imagen fiel del patrimonio y de la situación financiera del Fondo a 31 de diciembre de 2018, así como de sus resultados correspondientes al ejercicio terminado en dicha fecha, de conformidad con el marco normativo de información financiera que resulta de aplicación (que se identifica en la Nota 2 de la memoria) y, en particular, con los principios y criterios contables contenidos en el mismo.

Fundamento de la opinión

Hemos llevado a cabo nuestra auditoría de conformidad con la normativa reguladora de la actividad de auditoría de cuentas vigente en España. Nuestras responsabilidades de acuerdo con dichas normas se describen más adelante en la sección *Responsabilidades del auditor en relación con la auditoría de las cuentas anuales* de nuestro informe.

Somos independientes del Fondo de conformidad con los requerimientos de ética, incluidos los de independencia, que son aplicables a nuestra auditoría de las cuentas anuales en España según lo exigido por la normativa reguladora de la actividad de auditoría de cuentas. En este sentido, no hemos prestado servicios distintos a los de la auditoría de cuentas ni han concurrido situaciones o circunstancias que, de acuerdo con lo establecido en la citada normativa reguladora, hayan afectado a la necesaria independencia de modo que se haya visto comprometida.

Consideramos que la evidencia de auditoría que hemos obtenido proporciona una base suficiente y adecuada para nuestra opinión.

Aspectos más relevantes de la auditoría

Los aspectos más relevantes de la auditoría son aquellos que, según nuestro juicio profesional, han sido considerados como los riesgos de incorrección material más significativos en nuestra auditoría de las cuentas anuales del periodo actual. Estos riesgos han sido tratados en el contexto de nuestra auditoría de las cuentas anuales en su conjunto, y en la formación de nuestra opinión sobre éstas, y no expresamos una opinión por separado sobre esos riesgos.

Aspectos más relevantes de la auditoría**Modo en el que se han tratado en la auditoría***Cartera de inversiones financieras*

De conformidad con la legislación vigente, el objeto social de las Instituciones de Inversión Colectiva es la captación de fondos, bienes o derechos del público para gestionarlos e invertirlos en bienes, derechos, valores u otros instrumentos, financieros o no, siempre que el rendimiento del inversor se establezca en función de los resultados colectivos.

De acuerdo con la actividad anteriormente descrita, el Patrimonio Neto del Fondo está fundamentalmente invertido en instrumentos financieros. La política contable aplicable a la cartera de inversiones financieras del Fondo, se encuentra descrita en la Nota 3 y en la Nota 6 de la memoria adjunta del Fondo se detalla la Cartera de inversiones financieras a 31 de diciembre de 2018.

Identificamos esta área como el aspecto más relevante a considerar en la auditoría del Fondo por la repercusión que la cartera de inversiones tiene en el cálculo diario de su Patrimonio Neto y, por tanto, del valor liquidativo del mismo.

El Fondo mantiene un contrato de gestión con Sabadell Asset Management, S.A., S.G.I.I.C., Sociedad Unipersonal, como Sociedad Gestora. Hemos obtenido un entendimiento de los procedimientos y criterios empleados por la Sociedad Gestora, en la determinación del valor razonable de los instrumentos financieros del Fondo.

Adicionalmente, hemos realizado procedimientos sobre la cartera de inversiones financieras del Fondo, entre los que destacan los siguientes:

Obtención de la confirmación de la Entidad Depositaria de los títulos

Solicitamos, a la Entidad Depositaria, la confirmación relativa a la existencia de la totalidad de los títulos recogidos en la cartera del Fondo a 31 de diciembre de 2018, sin encontrar excepciones o diferencias significativas entre la respuesta recibida de la Entidad Depositaria y los registros contables del Fondo, proporcionados por la Sociedad Gestora del Fondo.

Valoración de la cartera de inversiones financieras

Comprobamos la valoración de la totalidad de los instrumentos financieros que se encuentran en la cartera del Fondo al 31 de diciembre de 2018, mediante la re-ejecución de los cálculos realizados por la Sociedad Gestora del Fondo, utilizando para ello, valores fiables de mercado a la fecha de análisis.

Dichas re-ejecuciones reflejan que las diferencias en las valoraciones obtenidas respecto a las valoraciones registradas en la contabilidad del Fondo no son significativas.

Otra información: Informe de gestión

La otra información comprende exclusivamente el informe de gestión del ejercicio 2018, cuya formulación es responsabilidad de los administradores de la Sociedad Gestora del Fondo y no forma parte integrante de las cuentas anuales.

Nuestra opinión de auditoría sobre las cuentas anuales no cubre el informe de gestión. Nuestra responsabilidad sobre el informe de gestión, de conformidad con lo exigido por la normativa reguladora de la actividad de auditoría de cuentas, consiste en evaluar e informar sobre la concordancia del informe de gestión con las cuentas anuales, a partir del conocimiento del Fondo obtenido en la realización de la auditoría de las citadas cuentas y sin incluir información distinta de la obtenida como evidencia durante la misma. Asimismo, nuestra responsabilidad consiste en evaluar e informar de si el contenido y presentación del informe de gestión son conformes a la normativa que resulta de aplicación. Si, basándonos en el trabajo que hemos realizado, concluimos que existen incorrecciones materiales, estamos obligados a informar de ello.

Sobre la base del trabajo realizado, según lo descrito en el párrafo anterior, la información que contiene el informe de gestión concuerda con la de las cuentas anuales del ejercicio 2018 y su contenido y presentación son conformes a la normativa que resulta de aplicación.

Responsabilidad de los Administradores de la Sociedad Gestora del Fondo en relación con las cuentas anuales

Los Administradores de la Sociedad Gestora del Fondo son responsables de formular las cuentas anuales adjuntas, de forma que expresen la imagen fiel del patrimonio, de la situación financiera y de los resultados del Fondo, de conformidad con el marco normativo de información financiera aplicable a la entidad en España, y del control interno que consideren necesario para permitir la preparación de cuentas anuales libres de incorrección material, debida a fraude o error.

En la preparación de las cuentas anuales, los Administradores de la Sociedad Gestora del Fondo son responsables de la valoración de la capacidad del Fondo para continuar como empresa en funcionamiento, revelando, según corresponda, las cuestiones relacionadas con empresa en funcionamiento y utilizando el principio contable de empresa en funcionamiento excepto si los Administradores de la Sociedad Gestora del Fondo tienen intención de liquidar el Fondo o de cesar sus operaciones, o bien no exista otra alternativa realista.

Responsabilidades del auditor en relación con la auditoría de las cuentas anuales

Nuestros objetivos son obtener una seguridad razonable de que las cuentas anuales en su conjunto están libres de incorrección material, debida a fraude o error, y emitir un informe de auditoría que contiene nuestra opinión.

Seguridad razonable es un alto grado de seguridad pero no garantiza que una auditoría realizada de conformidad con la normativa reguladora de la actividad de auditoría de cuentas vigente en España siempre detecte una incorrección material cuando existe. Las incorrecciones pueden deberse a fraude o error y se consideran materiales si, individualmente o de forma agregada, puede preverse razonablemente que influyan en las decisiones económicas que los usuarios toman basándose en las cuentas anuales.

Como parte de una auditoría de conformidad con la normativa reguladora de la actividad de auditoría de cuentas vigente en España, aplicamos nuestro juicio profesional y mantenemos una actitud de escepticismo profesional durante toda la auditoría. También:

- Identificamos y valoramos los riesgos de incorrección material en las cuentas anuales, debida a fraude o error, diseñamos y aplicamos procedimientos de auditoría para responder a dichos riesgos y obtenemos evidencia de auditoría suficiente y adecuada para proporcionar una base para nuestra opinión. El riesgo de no detectar una incorrección material debida a fraude es más elevado que en el caso de una incorrección material debida a error, ya que el fraude puede implicar colusión, falsificación, omisiones deliberadas, manifestaciones intencionadamente erróneas, o la elusión del control interno.
- Obtenemos conocimiento del control interno relevante para la auditoría con el fin de diseñar procedimientos de auditoría que sean adecuados en función de las circunstancias, y no con la finalidad de expresar una opinión sobre la eficacia del control interno de la Sociedad Gestora del Fondo.
- Evaluamos si las políticas contables aplicadas son adecuadas y la razonabilidad de las estimaciones contables y la correspondiente información revelada por los Administradores de la Sociedad Gestora del Fondo.
- Concluimos sobre si es adecuada la utilización, por los Administradores de la Sociedad Gestora del Fondo, del principio contable de empresa en funcionamiento y, basándonos en la evidencia de auditoría obtenida, concluimos sobre si existe o no una incertidumbre material relacionada con hechos o con condiciones que pueden generar dudas significativas sobre la capacidad del Fondo para continuar como empresa en funcionamiento. Si concluimos que existe una incertidumbre material, se requiere que llamemos la atención en nuestro informe de auditoría sobre la correspondiente información revelada en las cuentas anuales o, si dichas revelaciones no son adecuadas, que expresemos una opinión modificada. Nuestras conclusiones se basan en la evidencia de auditoría obtenida hasta la fecha de nuestro informe de auditoría. Sin embargo, los hechos o condiciones futuros pueden ser la causa de que el Fondo deje de ser una empresa en funcionamiento.
- Evaluamos la presentación global, la estructura y el contenido de las cuentas anuales, incluida la información revelada, y si las cuentas anuales representan las transacciones y hechos subyacentes de un modo que logran expresar la imagen fiel.

Nos comunicamos con los Administradores de la Sociedad Gestora del Fondo en relación con, entre otras cuestiones, el alcance y el momento de realización de la auditoría planificados y los hallazgos significativos de la auditoría, así como cualquier deficiencia significativa del control interno que identificamos en el transcurso de la auditoría.



Sabadell Urquijo Patrimonio Privado 5, F.I.


Entre los riesgos significativos que han sido objeto de comunicación a los Administradores de la Sociedad Gestora del Fondo, determinamos los que han sido de la mayor significatividad en la auditoría de las cuentas anuales del periodo actual y que son, en consecuencia, los riesgos considerados más significativos.

Describimos esos riesgos en nuestro informe de auditoría salvo que las disposiciones legales o reglamentarias prohíban revelar públicamente la cuestión.

PricewaterhouseCoopers Auditores, S.L. (S0242)

Raúl Ara Navarro (20210)

12 de abril de 2019



SABADELL URQUIJO PATRIMONIO PRIVADO 5, FONDO DE INVERSIÓN

Cuentas anuales al 31 de diciembre de 2018 e
Informe de gestión del ejercicio 2018



CLASE 8.^a



ON6135682

SABADELL URQUIJO PATRIMONIO PRIVADO 5, FONDO DE INVERSIÓN

Balance de situación al 31 de diciembre de 2018

(Expresado en euros)

ACTIVO	2018	2017
Activo no corriente	-	-
Inmovilizado intangible	-	-
Inmovilizado material	-	-
Bienes inmuebles de uso propio	-	-
Mobiliario y enseres	-	-
Activos por impuesto diferido	-	-
Activo corriente	15 585 798,97	16 757 451,48
Deudores	165 379,02	289 188,21
Cartera de inversiones financieras	13 199 746,19	13 300 163,03
Cartera interior	590 235,11	4 891 211,44
Valores representativos de deuda	-	4 405 000,00
Instrumentos de patrimonio	590 235,11	485 947,44
Instituciones de Inversión Colectiva	-	-
Depósitos en Entidades de Crédito	-	-
Derivados	-	264,00
Otros	-	-
Cartera exterior	12 607 087,27	8 390 002,38
Valores representativos de deuda	3 737 277,50	4 660 274,74
Instrumentos de patrimonio	2 749 003,88	2 111 349,05
Instituciones de Inversión Colectiva	6 108 608,89	1 618 378,59
Depósitos en Entidades de Crédito	-	-
Derivados	12 197,00	-
Otros	-	-
Intereses de la cartera de inversión	2 423,81	18 949,21
Inversiones morosas, dudosas o en litigio	-	-
Periodificaciones	-	-
Tesorería	2 220 673,76	3 168 100,24
TOTAL ACTIVO	15 585 798,97	16 757 451,48

Las Notas 1 a 13, descritas en la memoria adjunta, forman parte integrante del balance de situación al 31 de diciembre de 2018.



CLASE 8.^a



ON6135683

SABADELL URQUIJO PATRIMONIO PRIVADO 5, FONDO DE INVERSIÓN

Balance de situación al 31 de diciembre de 2018

(Expresado en euros)

PATRIMONIO Y PASIVO	2018	2017
Patrimonio atribuido a partícipes o accionistas	15 562 088,58	16 736 827,11
Fondos reembolsables atribuidos a partícipes o accionistas	15 562 088,58	16 736 827,11
Capital	-	-
Partícipes	(11 341 922,34)	(12 329 955,53)
Prima de emisión	-	-
Reservas	19 762,72	19 762,72
(Acciones propias)	-	-
Resultados de ejercicios anteriores	28 232 070,57	28 232 070,57
Otras aportaciones de socios	-	-
Resultado del ejercicio	(1 347 822,37)	814 949,35
(Dividendo a cuenta)	-	-
Ajustes por cambios de valor en inmovilizado material de uso propio	-	-
Otro patrimonio atribuido	-	-
Pasivo no corriente	-	-
Provisiones a largo plazo	-	-
Deudas a largo plazo	-	-
Pasivos por impuesto diferido	-	-
Pasivo corriente	23 710,39	20 624,37
Provisiones a corto plazo	-	-
Deudas a corto plazo	-	-
Acreedores	23 710,39	20 260,66
Pasivos financieros	-	-
Derivados	-	363,71
Periodificaciones	-	-
TOTAL PATRIMONIO Y PASIVO	15 585 798,97	16 757 451,48
CUENTAS DE ORDEN	2018	2017
Cuentas de compromiso	3 419 599,70	7 606 789,42
Compromisos por operaciones largas de derivados	3 419 599,70	7 467 986,58
Compromisos por operaciones cortas de derivados	-	138 802,84
Otras cuentas de orden	2 598 797,10	3 392 280,37
Valores cedidos en préstamo por la IIC	-	-
Valores aportados como garantía por la IIC	-	-
Valores recibidos en garantía por la IIC	-	-
Capital nominal no suscrito ni en circulación	-	-
Pérdidas fiscales a compensar	2 577 331,02	3 392 280,37
Otros	21 466,08	-
TOTAL CUENTAS DE ORDEN	6 018 396,80	10 999 069,79

Las Notas 1 a 13, descritas en la memoria adjunta, forman parte integrante del balance de situación al 31 de diciembre de 2018.



CLASE 8.^a



ON6135684

SABADELL URQUIJO PATRIMONIO PRIVADO 5, FONDO DE INVERSIÓN

Cuenta de pérdidas y ganancias correspondiente al ejercicio anual terminado el 31 de diciembre de 2018

(Expresada en euros)

	<u>2018</u>	<u>2017</u>
Comisiones de descuento por suscripciones y/o reembolsos	-	-
Comisiones retrocedidas a la Institución de Inversión Colectiva	-	-
Gastos de personal	-	-
Otros gastos de explotación	<u>(189 856,62)</u>	<u>(185 842,24)</u>
Comisión de gestión	(164 310,10)	(164 233,77)
Comisión de depositario	(16 431,07)	(16 423,44)
Ingreso/gasto por compensación compartimento	-	-
Otros	(9 115,45)	(5 185,03)
Amortización del inmovilizado material	-	-
Excesos de provisiones	-	-
Deterioro y resultados por enajenaciones de inmovilizado	-	-
Resultado de explotación	(189 856,62)	(185 842,24)
Ingresos financieros	158 928,98	136 578,93
Gastos financieros	-	-
Variación del valor razonable en instrumentos financieros	<u>(579 147,97)</u>	<u>(96 966,06)</u>
Por operaciones de la cartera interior	(78 395,92)	45 369,82
Por operaciones de la cartera exterior	(500 752,05)	(142 335,88)
Por operaciones con derivados	-	-
Otros	-	-
Diferencias de cambio	(12 536,80)	(23 204,44)
Deterioro y resultado por enajenaciones de instrumentos financieros	<u>(725 209,96)</u>	<u>984 383,16</u>
Deterioros	-	-
Resultados por operaciones de la cartera interior	(37 789,61)	(7 125,93)
Resultados por operaciones de la cartera exterior	(401 208,73)	(2 086,63)
Resultados por operaciones con derivados	(286 211,62)	993 595,72
Otros	-	-
Resultado financiero	(1 157 965,75)	1 000 791,59
Resultado antes de impuestos	(1 347 822,37)	814 949,35
Impuesto sobre beneficios	-	-
RESULTADO DEL EJERCICIO	<u>(1 347 822,37)</u>	<u>814 949,35</u>

Las Notas 1 a 13, descritas en la memoria adjunta, forman parte integrante de la cuenta de pérdidas y ganancias correspondiente al ejercicio anual terminado el 31 de diciembre de 2018.

SABADELL URQUIJO PATRIMONIO PRIVADO 5, FONDO DE INVERSIÓN

Estado de cambios en el patrimonio neto correspondiente al ejercicio anual terminado el 31 de diciembre de 2018 (Expresado en euros)


A) Estado de ingresos y gastos reconocidos

Resultado de la cuenta de pérdidas y ganancias	(1 347 822,37)
Total ingresos y gastos imputados directamente en el patrimonio atribuido a partícipes y accionistas	-
Total transferencias a la cuenta de pérdidas y ganancias	-
Total de ingresos y gastos reconocidos	(1 347 822,37)

B) Estado total de cambios en el patrimonio neto

	Partícipes	Reservas	Resultados de ejercicios anteriores	Resultado del ejercicio	Total
Saldos al 31 de diciembre de 2017	(12 329 955,53)	19 762,72	28 232 070,57	814 949,35	16 736 827,11
Ajustes por cambios de criterio	-	-	-	-	-
Ajustes por errores	-	-	-	-	-
Saldo ajustado	(12 329 955,53)	19 762,72	28 232 070,57	814 949,35	16 736 827,11
Total ingresos y gastos reconocidos	-	-	-	(1 347 822,37)	(1 347 822,37)
Aplicación del resultado del ejercicio	814 949,35	-	-	(814 949,35)	-
Operaciones con partícipes					
Suscripciones	3 457 145,92	-	-	-	3 457 145,92
Reembolsos	(3 284 062,08)	-	-	-	(3 284 062,08)
Otras variaciones del patrimonio	-	-	-	-	-
Saldos al 31 de diciembre de 2018	(11 341 922,34)	19 762,72	28 232 070,57	(1 347 822,37)	15 562 088,58

CLASE 8.ª



0N6135685

Las Notas 1 a 13, descritas en la memoria adjunta, forman parte integrante del estado de cambios en el patrimonio neto correspondiente al ejercicio anual terminado el 31 de diciembre de 2018.

SABADELL URQUIJO PATRIMONIO PRIVADO 5, FONDO DE INVERSIÓN

Estado de cambios en el patrimonio neto correspondiente al ejercicio anual terminado el 31 de diciembre de 2017 (Expresado en euros)


A) Estado de ingresos y gastos reconocidos

Resultado de la cuenta de pérdidas y ganancias	814 949,35
Total ingresos y gastos imputados directamente en el patrimonio atribuido a partícipes y accionistas	-
Total transferencias a la cuenta de pérdidas y ganancias	-
Total de ingresos y gastos reconocidos	814 949,35

B) Estado total de cambios en el patrimonio neto

	Partícipes	Reservas	Resultados de ejercicios anteriores	Resultado del ejercicio	Total
Saldos al 31 de diciembre de 2016	(11 873 511,94)	19 762,72	28 232 070,57	63 053,27	16 441 374,62
Ajustes por cambios de criterio	-	-	-	-	-
Ajustes por errores	-	-	-	-	-
Saldo ajustado	(11 873 511,94)	19 762,72	28 232 070,57	63 053,27	16 441 374,62
Total ingresos y gastos reconocidos	-	-	-	814 949,35	814 949,35
Aplicación del resultado del ejercicio	63 053,27	-	-	(63 053,27)	-
Operaciones con partícipes					
Suscripciones	874 348,36	-	-	-	874 348,36
Reembolsos	(1 393 845,22)	-	-	-	(1 393 845,22)
Otras variaciones del patrimonio	-	-	-	-	-
Saldos al 31 de diciembre de 2017	(12 329 955,53)	19 762,72	28 232 070,57	814 949,35	16 736 827,11

CLASE 8ª



0N6135686



CLASE 8.^a



ON6135687

SABADELL URQUIJO PATRIMONIO PRIVADO 5, FONDO DE INVERSIÓN

Memoria de las cuentas anuales correspondiente al ejercicio anual terminado el 31 de diciembre de 2018

(Expresada en euros)

1. Actividad y gestión del riesgo

a) Actividad

SABADELL URQUIJO PATRIMONIO PRIVADO 5, FONDO DE INVERSIÓN, en lo sucesivo el Fondo, fue constituido en Sabadell el 8 de marzo de 1996 bajo la denominación social de MB FONDO 5, FONDO DE INVERSIÓN MOBILIARIA, habiendo pasado por distintas denominaciones hasta adquirir la actual con fecha 8 de mayo de 2013. Tiene su domicilio social en C/ Isabel Colbrand, 22, 4ª Planta – Madrid 28050 (Madrid).

El Fondo se encuentra inscrito en el Registro de Fondos de Inversión de la Comisión Nacional del Mercado de Valores (C.N.M.V.) desde el 24 de mayo de 1996 con el número 650, adquiriendo, a efectos legales, la consideración de Fondo de Inversión a partir de entonces.

De conformidad con lo dispuesto en el artículo 1º de la Ley 35/2003 y sucesivas modificaciones, el objeto social de las Instituciones de Inversión Colectiva es la captación de fondos, bienes o derechos del público para gestionarlos e invertirlos en bienes, derechos, valores u otros instrumentos, financieros o no, siempre que el rendimiento del inversor se establezca en función de los resultados colectivos.

El código CNAE correspondiente a las actividades que constituyen el objeto social de la Sociedad es el 6430.

La gestión, administración y representación del Fondo está encomendada a Sabadell Asset Management, S.A., S.G.I.I.C., Sociedad Unipersonal, sociedad participada al 100% por Banco Sabadell, S.A., que adicionalmente es la Entidad Depositaria del Fondo. Dicha Entidad Depositaria debe desarrollar determinadas funciones de vigilancia, supervisión, custodia y administración para el Fondo, de acuerdo a lo establecido en la normativa actualmente en vigor.

El Fondo está sometido a la normativa legal específica de los Fondos de Inversión, recogida principalmente por el Real Decreto 1082/2012, de 13 de julio, y sucesivas modificaciones, por el que se aprueba el Reglamento de desarrollo de la Ley 35/2003 y sucesivas modificaciones, de Instituciones de Inversión Colectiva. Los principales aspectos de esta normativa que le son aplicables son los siguientes:

- El patrimonio mínimo deberá situarse en 3.000.000 euros.
- El número de partícipes del Fondo no podrá ser inferior a 100.



CLASE 8.^a



ON6135688

SABADELL URQUIJO PATRIMONIO PRIVADO 5, FONDO DE INVERSIÓN

Memoria de las cuentas anuales correspondiente al ejercicio anual terminado el 31 de diciembre de 2018

(Expresada en euros)

- Cuando por circunstancias del mercado o por el obligatorio cumplimiento de la normativa en vigor, el patrimonio o el número de partícipes de un fondo, o de uno de sus compartimentos, descendieran de los mínimos establecidos en el Real Decreto 1082/2012, y sucesivas modificaciones, dichas Instituciones gozarán del plazo de un año, durante el cual podrán continuar operando como tales.
- Los valores mobiliarios y demás activos financieros del Fondo no pueden pignorarse ni constituirse en garantía de ninguna clase, salvo para servir de garantía de las operaciones que el Fondo realice en los mercados secundarios oficiales de derivados, y deben estar bajo la custodia de las Entidades legalmente habilitadas para el ejercicio de esta función.
- Se establecen unos porcentajes máximos de obligaciones frente a terceros y de concentración de inversiones.
- El Fondo debe cumplir con un coeficiente mínimo de liquidez del 1% del promedio mensual de su patrimonio, que debe materializarse en efectivo, en depósitos o cuentas a la vista en el Depositario o en otra entidad de crédito si el Depositario no tiene esta consideración, o en compraventas con pacto de recompra a un día de valores de Deuda Pública.
- El Fondo se encuentra sujeto a unos límites generales a la utilización de instrumentos derivados por riesgo de mercado, así como a unos límites por riesgo de contraparte.

Por tratarse de un fondo de acumulación, y de conformidad con el Reglamento de Gestión del Fondo, el resultado del ejercicio, una vez considerado el impuesto sobre sociedades devengado, permanecerá en el patrimonio del Fondo.

De acuerdo con el Folleto del Fondo, la Sociedad Gestora percibirá una comisión anual en concepto de gastos de gestión que no excederá del 2,25% sobre el patrimonio del Fondo. En los ejercicios 2018 y 2017 la comisión de gestión ha sido del 1,00%.

Igualmente, el Folleto del Fondo establece una remuneración de la Entidad Depositaria que no podrá exceder del 0,20% anual del patrimonio custodiado. En los ejercicios 2018 y 2017 la comisión de depositaría ha sido del 0,10%.

Al 31 de diciembre de 2018 y 2017, la Sociedad Gestora no aplica a los partícipes del Fondo comisión sobre el importe de las participaciones suscritas, ni sobre el importe de las participaciones reembolsadas.



CLASE 8.^a



ON6135689

SABADELL URQUIJO PATRIMONIO PRIVADO 5, FONDO DE INVERSIÓN

Memoria de las cuentas anuales correspondiente al ejercicio anual terminado el 31 de diciembre de 2018

(Expresada en euros)

En el folleto del fondo se establece una inversión mínima inicial de 500.000 euros.

b) Gestión del riesgo

La política de inversión del Fondo, así como la descripción de los principales riesgos asociados, se detallan en el folleto registrado y a disposición del público en el registro correspondiente de la C.N.M.V.

Debido a la operativa en mercados financieros del Fondo, los principales riesgos a los que se encuentra expuesto son los siguientes:

- **Riesgo de mercado:** representa el riesgo de incurrir en pérdidas debido a movimientos adversos en los precios de mercado de los activos financieros en los que opera el Fondo. Entre dichos riesgos, los más significativos son los tipos de interés, los tipos de cambio y las cotizaciones de los títulos que el Fondo tenga en cartera.
- **Riesgo de crédito:** se trata del riesgo de que puedan originarse pérdidas potenciales debidas a cambios en la capacidad o intención de la contraparte de cumplir sus obligaciones financieras con el Fondo.
- **Riesgo de liquidez:** se produce cuando el Fondo no puede atender las peticiones de reembolso de sus partícipes por encontrarse con dificultades en el momento de realizar en mercado los activos en cartera.
- **Riesgo operacional:** aquel que puede provocar pérdidas como resultado de errores humanos, procesos internos inadecuados o defectuosos, fallos en los sistemas o como consecuencia de acontecimientos externos.

La Sociedad Gestora tiene establecidos los mecanismos necesarios para controlar la exposición a los riesgos de mercado, crédito y liquidez, así como el referido al riesgo operacional. En este sentido, el control de los coeficientes normativos mencionados en el apartado 1.a), anterior, limitan la exposición a dichos riesgos.



CLASE 8.^a



ON6135690

SABADELL URQUIJO PATRIMONIO PRIVADO 5, FONDO DE INVERSIÓN

Memoria de las cuentas anuales correspondiente al ejercicio anual terminado el 31 de diciembre de 2018

(Expresada en euros)

2. Bases de presentación de las cuentas anuales

a) Imagen fiel

Las cuentas anuales, formuladas por los Administradores de la Sociedad Gestora del Fondo, han sido preparadas a partir de los registros contables del Fondo, habiéndose aplicado las disposiciones legales vigentes en materia contable que le son aplicables, con el objeto de mostrar la imagen fiel de su patrimonio, de su situación financiera y de sus resultados.

b) Principios contables

Para la elaboración de estas cuentas anuales se han seguido los principios y criterios contables y de clasificación recogidos, fundamentalmente, en la Circular 3/2008 de la C.N.M.V. y sucesivas modificaciones. Los principios más significativos se describen en la Nota 3. No existe ningún principio contable de aplicación obligatoria que, siendo significativo su efecto sobre estas cuentas anuales, se haya dejado de aplicar.

c) Comparabilidad

Las cuentas anuales al 31 de diciembre de 2018 se presentan atendiendo a la estructura y principios contables establecidos en la normativa vigente de la C.N.M.V.

Los Administradores de la Sociedad Gestora presentan, a efectos comparativos, con cada una de las partidas del balance de situación, de la cuenta de pérdidas y ganancias y del estado de cambios en el patrimonio neto, además de las cifras del ejercicio 2018, las correspondientes al ejercicio anterior.

No se han producido modificaciones contables que afecten significativamente a la comparación entre las cuentas anuales de los ejercicios 2018 y 2017.



CLASE 8.^a



0N6135691

SABADELL URQUIJO PATRIMONIO PRIVADO 5, FONDO DE INVERSIÓN

Memoria de las cuentas anuales correspondiente al ejercicio anual terminado el 31 de diciembre de 2018

(Expresada en euros)

d) Estimaciones contables y corrección de errores

En la preparación de las cuentas anuales se han utilizado estimaciones de acuerdo a la normativa vigente. Dichas estimaciones se refieren, principalmente, al valor razonable y a las posibles pérdidas por deterioro de determinados activos financieros, si las hubiera. Aun cuando éstas se consideren las mejores estimaciones posibles, en base a la información existente en el momento del cálculo, acontecimientos futuros podrían obligar a modificarlas prospectivamente, de acuerdo con la normativa vigente. Se considera que la posibilidad de que se materialicen modificaciones en las estimaciones derivadas de interpretaciones diferentes de las aplicadas es remota, y en cualquier caso no afectaría significativamente a las cuentas anuales.

No existen cambios en las estimaciones contables ni errores que se hubieran producido en ejercicios anteriores y hayan sido detectados durante los ejercicios 2018 y 2017.

Las cifras contenidas en los documentos que componen estas cuentas anuales, el balance de situación, la cuenta de pérdidas y ganancias, el estado de cambios en el patrimonio neto y esta memoria, están expresadas en euros, excepto cuando se indique expresamente.

3. Normas de registro y valoración

En la elaboración de las cuentas anuales del Fondo correspondientes al ejercicio 2018 se han aplicado los siguientes principios y políticas contables y criterios de valoración:

a) Empresa en funcionamiento

En la elaboración de las cuentas anuales se ha considerado que la gestión del Fondo continuará en el futuro previsible. Por tanto, la aplicación de las normas contables no está encaminada a determinar el valor del patrimonio a efectos de su transmisión global o parcial ni el importe resultante en caso de su liquidación.



CLASE 8.^a



ON6135692

SABADELL URQUIJO PATRIMONIO PRIVADO 5, FONDO DE INVERSIÓN

Memoria de las cuentas anuales correspondiente al ejercicio anual terminado el 31 de diciembre de 2018

(Expresada en euros)

b) Clasificación, registro y valoración de los instrumentos financieros

i. Clasificación de los activos financieros

Los activos financieros se desglosan a efectos de presentación y valoración en los siguientes epígrafes del balance de situación:

- Tesorería: este epígrafe incluye, en su caso, las cuentas o depósitos a la vista destinados a dar cumplimiento al coeficiente de liquidez, ya sea en el depositario, cuando éste sea una entidad de crédito, o en caso contrario, la entidad de crédito designada por el Fondo. Asimismo se incluye, en su caso, las restantes cuentas corrientes o saldos que el Fondo mantenga en una institución financiera para poder desarrollar su actividad y las garantías aportadas, en su caso, al Fondo.
- Cartera de inversiones financieras: se compone, en su caso, de los siguientes epígrafes, desglosados en cartera interior y cartera exterior. La totalidad de estos epígrafes se clasifican a efectos de valoración como “Activos financieros a valor razonable con cambios en pérdidas y ganancias”:
 - Valores Representativos de Deuda: obligaciones y demás valores que supongan una deuda para su emisor, que devengan una remuneración consistente en un interés, implícito o explícito, establecido contractualmente, e instrumentados en títulos o en anotaciones en cuenta, cualquiera que sea el sujeto emisor.
 - Instrumentos de patrimonio: instrumentos financieros emitidos por otras entidades, tales como acciones y cuotas participativas, que tienen la naturaleza de instrumentos de capital para el emisor.
 - Instituciones de Inversión Colectiva: incluye, en su caso, las participaciones en otras Instituciones de Inversión Colectiva.
 - Depósitos en entidades de crédito (EECC): depósitos que el Fondo mantiene en entidades de crédito, a excepción de los saldos que se recogen en el epígrafe “Treasorería”.
 - Derivados: incluye, entre otros, las diferencias de valor en los contratos de futuros y forwards, las primas pagadas por warrants y opciones compradas, cobros asociados a los contratos de permuta financiera, así como las inversiones en productos estructurados.



CLASE 8.^a



ON6135693

SABADELL URQUIJO PATRIMONIO PRIVADO 5, FONDO DE INVERSIÓN

Memoria de las cuentas anuales correspondiente al ejercicio anual terminado el 31 de diciembre de 2018

(Expresada en euros)

- Otros: recoge, en su caso, las acciones y participaciones de las entidades de capital - riesgo reguladas en la Ley 25/2005, de 24 de noviembre así como importes correspondientes a otras operaciones no recogidas en los epígrafes anteriores.
- Intereses en la cartera de inversión: recoge, en su caso, la periodificación de los intereses activos de la cartera de inversiones financieras.
 - Inversiones dudosas, morosas o en litigio: incluye, en su caso, y a los meros efectos de su clasificación contable, el valor en libros de las inversiones y periodificaciones acumuladas cuyo reembolso sea problemático y, en todo caso, de aquellas respecto a las cuales hayan transcurrido más de noventa días desde su vencimiento total o parcial.
 - Deudores: recoge, en su caso, el total de derechos de crédito y cuentas deudoras que por cualquier concepto diferente a los anteriores ostente el Fondo frente a terceros. La totalidad de los deudores se clasifican a efectos de valoración como “Partidas a cobrar”. Las pérdidas por deterioro de las “Partidas a cobrar” así como su reversión, se reconocen, en su caso, como un gasto o un ingreso, respectivamente, en el epígrafe “Deterioro y resultado por enajenaciones de instrumentos financieros - Deterioros” de la cuenta de pérdidas y ganancias.

ii. Clasificación de los pasivos financieros

Los pasivos financieros se desglosan a efectos de presentación y valoración en los siguientes epígrafes del balance de situación:

- Deudas a largo/corto plazo: recoge, en su caso, las deudas contraídas con terceros por préstamos recibidos y otros débitos, así como deudas con entidades de crédito. Se clasifican a efectos de su valoración como “Débitos y partidas a pagar”.
- Derivados: incluye, en su caso, el importe correspondiente a las operaciones con derivados financieros; en particular, las primas cobradas en operaciones con opciones así como las variaciones de valor razonable de los instrumentos financieros derivados incluidos los derivados implícitos de instrumentos financieros híbridos. Se clasifican a efectos de su valoración como “Pasivos financieros a valor razonable con cambios en pérdidas y ganancias”.



CLASE 8.^a



ON6135694

SABADELL URQUIJO PATRIMONIO PRIVADO 5, FONDO DE INVERSIÓN

Memoria de las cuentas anuales correspondiente al ejercicio anual terminado el 31 de diciembre de 2018

(Expresada en euros)

- Pasivos financieros: recoge, en su caso, pasivos distintos de derivados que han sido clasificados a efectos de su valoración como pasivos financieros a valor razonable con cambios en pérdidas y ganancias, tales como pasivos por venta de valores recibidos en préstamo.
- Acreedores: recoge, en su caso, cuentas a pagar y débitos, que no deban ser clasificados en otros epígrafes, incluidas las cuentas con las Administraciones Públicas y los importes pendientes de pago por comisiones de gestión y depósito. Se clasifican a efectos de valoración como “Débitos y partidas a pagar”.

c) Reconocimiento y valoración de los activos y pasivos financieros

i. Reconocimiento y valoración de los activos financieros

Los activos financieros clasificados a efectos de valoración como “Deudores”, y los activos clasificados en el epígrafe “Tesorería”, se valoran inicialmente, por su “valor razonable” (que salvo evidencia en contrario será el precio de la transacción), integrando los costes de transacción directamente atribuibles a la operación. Posteriormente, los activos se valoran por su coste amortizado, contabilizándose los intereses devengados en el epígrafe “Ingresos financieros” de la cuenta de pérdidas y ganancias mediante el método del tipo de interés efectivo. No obstante, si el efecto de no actualizar los flujos de efectivo no es significativo, aquellas partidas cuyo importe se espera recibir en un plazo inferior a un año se valoran a su valor nominal. Las pérdidas por deterioro del valor de las partidas a cobrar se calculan teniendo en cuenta los flujos de efectivo futuros estimados, descontados al tipo de interés efectivo calculado en el momento del reconocimiento.

En todo caso, para la determinación del valor razonable de los activos financieros se atenderá a lo siguiente

- Instrumentos de patrimonio cotizados: su valor razonable es el valor de mercado que resulta de aplicar el cambio oficial de cierre del día de referencia, si existe, o inmediato hábil anterior, o el cambio medio ponderado si no existiera precio oficial de cierre, utilizando el mercado más representativo por volumen de negociación.



CLASE 8.^a



0N6135695

SABADELL URQUIJO PATRIMONIO PRIVADO 5, FONDO DE INVERSIÓN

Memoria de las cuentas anuales correspondiente al ejercicio anual terminado el 31 de diciembre de 2018

(Expresada en euros)

- Valores representativos de deuda cotizados: su valor razonable es el precio de cotización en un mercado activo y siempre y cuando éste se obtenga de forma consistente. En el caso de que no esté disponible un precio de cotización, el valor razonable se corresponde con el precio de la transacción más reciente, siempre que no haya habido un cambio significativo en las circunstancias económicas desde el momento de la transacción. En este caso, se reflejarán las nuevas condiciones utilizando como referencia precios o tipos de interés y primas de riesgos actuales de instrumentos similares. En caso de no existencia de mercado activo, se aplicarán técnicas de valoración (precios suministrados por intermediarios, emisores o difusores de información, transacciones recientes de mercado disponibles, valor razonable en el momento actual de otros instrumentos financieros que sean sustancialmente de la misma naturaleza, modelos de descuento de flujos y valoración de opciones, en su caso) que sean de general aceptación y que utilicen en la medida de lo posible datos observables de mercado (en particular, la situación de tipos de interés y de riesgo de crédito del emisor).
- Valores no admitidos aún a cotización: su valor razonable se calcula mediante los cambios que resultan de cotizaciones de valores similares de la misma entidad procedentes de emisiones anteriores, teniendo en cuenta factores como las diferencias en sus derechos económicos.
- Valores representativos de deuda no cotizados: su valor razonable es el precio que iguala el rendimiento interno de la inversión a los tipos de interés de mercado vigentes en cada momento de la Deuda Pública asimilable por sus características financieras, incrementados en una prima o margen que sea representativo del grado de liquidez, condiciones concretas de la emisión, solvencia del emisor y, en su caso, riesgo país.
- Valores no cotizados: su valor razonable se calcula tomando como referencia el valor teórico contable que corresponda a dichas inversiones en el patrimonio contable ajustado de la entidad participada, corregido en el importe de las plusvalías o minusvalías tácitas, netas de impuestos, que subsistan en el momento de la valoración.
- Depósitos en entidades de crédito y adquisiciones temporales de activos: su valor razonable se calcula de acuerdo al precio que iguale el rendimiento interno de la inversión a los tipos de mercado vigentes en cada momento y considerando el riesgo de crédito de la Entidad.



CLASE 8.^a



ON6135696

SABADELL URQUIJO PATRIMONIO PRIVADO 5, FONDO DE INVERSIÓN

Memoria de las cuentas anuales correspondiente al ejercicio anual terminado el 31 de diciembre de 2018

(Expresada en euros)

- Acciones o participaciones de otras Instituciones de Inversión Colectiva: su valor razonable se establece en función del valor liquidativo o valor de cotización del día de referencia. En el caso de que para el día de referencia no se calculara un valor liquidativo, se utiliza el último valor liquidativo disponible. Para las inversiones en Instituciones de Inversión Colectiva de Inversión Libre, Instituciones de Inversión Colectiva de Instituciones de Inversión Colectiva de Inversión Libre e Instituciones de Inversión Colectiva extranjeras similares, se utilizan, en su caso, valores liquidativos estimados.
- Instrumentos financieros derivados: si están negociados en mercados organizados; su valor razonable es el que resulta de aplicar el cambio oficial de cierre del día de referencia. En el caso de que el mercado no sea suficientemente líquido o se trate de instrumentos derivados no negociados en mercado organizados o sistemas multilaterales de negociación, se valoran mediante la aplicación de métodos o modelos valoración adecuados y reconocidos en función de las condiciones específicas establecidas en la Circular 6/2010 de la C.N.M.V.

Los activos en los que concurra un deterioro notorio e irrecuperable de su inversión, se darán de baja con cargo a la cuenta de pérdidas y ganancias.

ii. Reconocimiento y valoración de los pasivos financieros

Los pasivos financieros clasificados a efectos de valoración como “Débitos y partidas a pagar”, se valoran inicialmente por su “valor razonable” (que salvo evidencia en contrario será el precio de la transacción) integrando los costes de transacción directamente atribuibles a la operación.

Posteriormente, los pasivos se valoran por su coste amortizado, contabilizándose los intereses devengados en el epígrafe “Gastos financieros” de la cuenta de pérdidas y ganancias mediante el método del tipo de interés efectivo. No obstante, si el efecto de no actualizar los flujos de efectivo no es significativo, aquellas partidas cuyo importe se espera recibir en un plazo inferior a un año se podrán valorar a su valor nominal.



CLASE 8.^a



ON6135697

SABADELL URQUIJO PATRIMONIO PRIVADO 5, FONDO DE INVERSIÓN

Memoria de las cuentas anuales correspondiente al ejercicio anual terminado el 31 de diciembre de 2018

(Expresada en euros)

Los pasivos financieros clasificados a efectos de valoración como “Pasivos financieros a valor razonable con cambios en pérdidas y ganancias”, se valoran inicialmente por su “valor razonable” (que salvo evidencia en contrario será el precio de la transacción) incluyendo los costes de transacción directamente atribuibles a la operación. Posteriormente, los pasivos se valoran por su valor razonable, sin deducir los costes de transacción en que se pudiera incurrir en su baja. Los cambios que se produzcan en el valor razonable se imputan en la cuenta de pérdidas y ganancias.

d) Baja del balance de los activos y pasivos financieros

Los activos financieros sólo se dan de baja del balance cuando se han extinguido los flujos de efectivo que generan o cuando se han transferido sustancialmente a terceros los riesgos y beneficios que llevan implícitos. Similarmente, los pasivos financieros sólo se dan de baja del balance cuando se han extinguido las obligaciones que generan o cuando un tercero lo adquiere.

e) Contabilización de operaciones

i. Compraventa de valores al contado

Cuando existen operaciones con derivados e instrumentos de patrimonio, se contabilizan el día de contratación, mientras que las operaciones de valores representativos de deuda y operaciones del mercado de divisa, se contabilizan el día de liquidación. Las compras se adeudan en el epígrafe “Cartera de inversiones financieras” interior o exterior, según corresponda, del activo del balance de situación, según su naturaleza y el resultado de las operaciones de venta se registra en el epígrafe “Deterioro y resultado por enajenaciones de instrumentos financieros – Resultados por operaciones de la cartera interior (o exterior)” de la cuenta de pérdidas y ganancias.

No obstante, en el caso de compraventa de Instituciones de Inversión Colectiva, se entiende como día de ejecución el de confirmación de la operación, aunque se desconozca el número de participaciones o acciones a asignar. La operación no se valorará hasta que no se adjudiquen éstas. Los importes entregados antes de la fecha de ejecución se contabilizan, en su caso, en el epígrafe “Deudores” del balance de situación.



CLASE 8.^a



ON6135698

SABADELL URQUIJO PATRIMONIO PRIVADO 5, FONDO DE INVERSIÓN

Memoria de las cuentas anuales correspondiente al ejercicio anual terminado el 31 de diciembre de 2018

(Expresada en euros)

ii. Compraventa de valores a plazo

Cuando existen compraventas de valores a plazo se registran en el momento de la contratación y hasta el momento del cierre de la posición o el vencimiento del contrato en los epígrafes “Compromisos por operaciones largas de derivados” o “Compromisos por operaciones cortas de derivados” de las cuentas de orden, según su naturaleza y por el importe nominal comprometido.

En los epígrafes “Deterioro y resultado por enajenaciones de instrumentos financieros – Resultados por operaciones con derivados” o “Variación del valor razonable en instrumentos financieros – Por operaciones con derivados”, dependiendo de si los cambios de valor se han liquidado o no, se registran las diferencias que resultan como consecuencia de los cambios en el valor razonable de estos contratos. La contrapartida de estas cuentas se registra en el epígrafe “Derivados” de la cartera interior o exterior y del activo o del pasivo, según su saldo, del balance de situación, hasta la fecha de su liquidación.

iii. Adquisición temporal de activos

Cuando existen adquisiciones temporales de activos o adquisiciones con pacto de retrocesión, se registran en el epígrafe “Valores representativos de deuda” de la cartera interior o exterior del balance de situación, independientemente de cuales sean los instrumentos subyacentes a los que haga referencia.

Las diferencias de valor razonable que surjan en las adquisiciones temporales de activos, se imputan a la cuenta de pérdidas y ganancias, en su caso, en el epígrafe “Variación del valor razonable en instrumentos financieros – Por operaciones de la cartera interior (o exterior)”.

iv. Contratos de futuros, opciones y warrants

Cuando existen operaciones de contratos de futuros, opciones y/o warrants se registran en el momento de su contratación y hasta el momento del cierre de la posición o el vencimiento del contrato en los epígrafes “Compromisos por operaciones largas de derivados” o “Compromisos por operaciones cortas de derivados” de las cuentas de orden, según su naturaleza y por el importe nominal comprometido.



CLASE 8.^a



ON6135699

SABADELL URQUIJO PATRIMONIO PRIVADO 5, FONDO DE INVERSIÓN

Memoria de las cuentas anuales correspondiente al ejercicio anual terminado el 31 de diciembre de 2018

(Expresada en euros)

Las primas pagadas (cobradas) para el ejercicio de las opciones y warrants se registran por su valor razonable en los epígrafes “Derivados” de la cartera interior o exterior del activo (o pasivo) del balance de situación, en la fecha de ejecución de la operación.

En el epígrafe “Deudores” del activo del balance de situación se registran, adicionalmente, los fondos depositados en concepto de garantía en los mercados correspondientes para poder realizar operaciones en los mismos. El valor razonable de los valores aportados en garantía se registra, en su caso, en el epígrafe “Valores aportados como garantía por la IIC” de las cuentas de orden.

En los epígrafes “Deterioro y resultado por enajenaciones de instrumentos financieros – Resultados por operaciones con derivados” o “Variación del valor razonable en instrumentos financieros – Por operaciones con derivados”, dependiendo de la realización o no de la liquidación de la operación, se registran las diferencias que resultan como consecuencia de los cambios en el valor razonable de estos contratos. La contrapartida de estas cuentas se registra en el epígrafe “Derivados” de la cartera interior o exterior del activo o del pasivo, según su saldo, del balance de situación, hasta la fecha de su liquidación.

En aquellos casos en que el contrato de futuros presente una liquidación diaria, las correspondientes diferencias se contabilizarán en la cuenta “Deterioro y resultado por enajenaciones de instrumentos financieros – Resultados por operaciones con derivados” de la cuenta de pérdidas y ganancias.

En el caso de operaciones sobre valores, si la opción es ejercida, su valor se incorpora a la valoración inicial o posterior del activo subyacente adquirido o vendido, quedando excluidas las operaciones que se liquidan por diferencias.

f) Periodificaciones (activo y pasivo)

En caso de que existan, corresponden, fundamentalmente, a gastos e ingresos liquidados por anticipado que se devengarán en el siguiente ejercicio. No incluye los intereses devengados de cartera, que se recogen en el epígrafe “Cartera de inversiones financieras – Intereses de la cartera de inversión” del balance de situación.



CLASE 8.^a



ON6135700

SABADELL URQUIJO PATRIMONIO PRIVADO 5, FONDO DE INVERSIÓN

Memoria de las cuentas anuales correspondiente al ejercicio anual terminado el 31 de diciembre de 2018

(Expresada en euros)

g) Reconocimiento de ingresos y gastos

Seguidamente se resumen los criterios más significativos utilizados, en su caso, por el Fondo, para el reconocimiento de sus ingresos y gastos:

i. Ingresos por intereses y dividendos

Los intereses de activos financieros devengados con posterioridad al momento de la adquisición se reconocen, en su caso, contablemente en función de su período de devengo, por aplicación del método del tipo de interés efectivo, a excepción de los intereses correspondientes a inversiones dudosas, morosas o en litigio, que se registran en el momento efectivo del cobro. La periodificación de los intereses provenientes de la cartera de activos financieros se registra en el epígrafe “Cartera de inversiones financieras - Intereses de la Cartera de Inversión” del activo del balance de situación. La contrapartida de esta cuenta se registra en el epígrafe “Ingresos financieros” de la cuenta de pérdidas y ganancias.

Los dividendos percibidos de otras sociedades se reconocen, en su caso, como ingreso en el epígrafe “Ingresos financieros” de la cuenta de pérdidas y ganancias, en el momento en que nace el derecho a percibirlos por el Fondo.

ii. Comisiones y conceptos asimilados

Los ingresos que recibe el Fondo como consecuencia de la retrocesión de comisiones previamente soportadas, de manera directa o indirecta, se registran, en su caso, en el epígrafe “Comisiones retrocedidas”.

Las comisiones de gestión y de depósito, así como otros gastos de gestión necesarios para que el Fondo realice su actividad, se registran, según su naturaleza, en el epígrafe “Otros gastos de explotación” de la cuenta de pérdidas y ganancias de acuerdo con el criterio de devengo.

iii. Variación del valor razonable en instrumentos financieros

El beneficio o pérdida derivado de variaciones del valor razonable de los activos y pasivos financieros, realizado o no realizado, se registra en los epígrafes “Deterioro y resultado por enajenaciones de instrumentos financieros” y “Variación del valor razonable en instrumentos financieros”, según corresponda, de la cuenta de pérdidas y ganancias del Fondo.



CLASE 8.^a



ON6135701

SABADELL URQUIJO PATRIMONIO PRIVADO 5, FONDO DE INVERSIÓN

Memoria de las cuentas anuales correspondiente al ejercicio anual terminado el 31 de diciembre de 2018

(Expresada en euros)

iv. Ingresos y gastos no financieros

Se reconocen contablemente de acuerdo con el criterio de devengo.

h) Impuesto sobre Beneficios

El impuesto sobre beneficios se considera como un gasto a reconocer en la cuenta de pérdidas y ganancias, y está constituido por el gasto o ingreso por el impuesto corriente y el gasto o ingreso por el impuesto diferido.

El impuesto corriente se corresponde con la cantidad que satisface el Fondo como consecuencia de las liquidaciones fiscales del impuesto sobre beneficios, considerando, en su caso, las deducciones, otras ventajas fiscales no utilizadas pendientes de aplicar fiscalmente y el derecho a compensar las pérdidas fiscales, y no teniendo en cuenta las retenciones y pagos a cuenta.

El gasto o ingreso por impuesto diferido, en caso de que exista, se corresponde con el reconocimiento y la cancelación de los pasivos y activos por impuesto diferido, que surgen de las diferencias temporarias originadas por la diferente valoración, contable y fiscal, de los elementos patrimoniales. Las diferencias temporarias imponibles dan lugar a pasivos por impuesto diferido, mientras que las diferencias temporarias deducibles y los créditos por deducciones y ventajas fiscales que queden pendientes de aplicar fiscalmente, dan lugar a activos por impuesto diferido.

En caso de que existan derechos a compensar en ejercicios posteriores por pérdidas fiscales, estos no dan lugar al reconocimiento de un activo por impuesto diferido en ningún caso y sólo se reconocerán mediante la compensación del gasto por impuesto cuando el Fondo genere resultados positivos. Las pérdidas fiscales que pueden compensarse, en su caso, se registran en la cuenta "Pérdidas fiscales a compensar" de las cuentas de orden del Fondo.

Cuando existen pasivos por impuesto diferido se reconocen siempre; los activos por impuesto diferido sólo se reconocen si existe probabilidad de ganancias fiscales futuras que permitan la aplicación de estos activos. La cuantificación de dichos activos y pasivos se realiza considerando los tipos de gravamen esperados en el momento de su reversión. En caso de modificaciones en las normas tributarias, se producirán los correspondientes ajustes de valoración.



CLASE 8.^a



ON6135702

SABADELL URQUIJO PATRIMONIO PRIVADO 5, FONDO DE INVERSIÓN

Memoria de las cuentas anuales correspondiente al ejercicio anual terminado el 31 de diciembre de 2018

(Expresada en euros)

i) Transacciones en moneda extranjera

La moneda funcional del Fondo es el euro. Consecuentemente, todos los saldos y transacciones denominados en monedas diferentes al euro se consideran denominados en "moneda extranjera".

Cuando existen transacciones denominadas en moneda extranjera se convierten a euros utilizando los tipos de cambio de contado de la fecha de la transacción, entendiéndose como tipo de cambio de contado el más representativo del mercado de referencia a la fecha o, en su defecto, del último día hábil anterior a esa fecha.

Las diferencias de cambio que se producen al convertir los saldos denominados en moneda extranjera a la moneda funcional se registran, en el caso de partidas monetarias que son tesorería, débitos y créditos, por su importe neto, en el epígrafe "Diferencias de cambio", de la cuenta de pérdidas y ganancias; para el resto de partidas monetarias y las partidas no monetarias que forman parte de la cartera de instrumentos financieros, las diferencias de cambio se reconocerán conjuntamente con las pérdidas y ganancias derivadas de la valoración.

j) Valor liquidativo de las participaciones

La determinación del patrimonio del Fondo a los efectos del cálculo del valor liquidativo de las correspondientes participaciones que lo componen, se realiza de acuerdo con los criterios establecidos en la Circular 6/2008, de la C.N.M.V., y sucesivas modificaciones.

k) Suscripciones y reembolsos

Las suscripciones y reembolsos de participaciones se contabilizan por el importe efectivamente suscrito o reembolsado con abono o cargo, respectivamente, al capítulo "Partícipes" de pasivo del balance de situación del Fondo.

De conformidad con el Reglamento de Gestión del Fondo, el precio de las participaciones será el valor liquidativo correspondiente al mismo día de la solicitud del interesado, determinándose de este modo tanto el número de participaciones suscritas o reembolsadas, como el efectivo a reembolsar en su caso.



CLASE 8.^a



ON6135703

SABADELL URQUIJO PATRIMONIO PRIVADO 5, FONDO DE INVERSIÓN

Memoria de las cuentas anuales correspondiente al ejercicio anual terminado el 31 de diciembre de 2018

(Expresada en euros)

4. Deudores

El desglose de este epígrafe, al 31 de diciembre de 2018 y 2017, es el siguiente:

	2018	2017
Depósitos de garantía	132 592,92	272 675,50
Administraciones Públicas deudoras	28 883,98	15 898,85
Otros	3 902,12	613,86
	<u>165 379,02</u>	<u>289 188,21</u>

El capítulo "Depósitos de garantía" al 31 de diciembre de 2018 y 2017 recoge los importes cedidos en garantía por posiciones en futuros financieros vivas al cierre de cada ejercicio.

El capítulo "Administraciones Públicas deudoras" recoge al 31 de diciembre de 2018 y 2017, principalmente, el importe de las retenciones practicadas en el ejercicio correspondiente sobre intereses y otros rendimientos de capital mobiliario.

El capítulo "Deudores - Otros" recoge al 31 de diciembre de 2018, principalmente, el importe de los dividendos pendientes de liquidar.

5. Acreedores

El desglose de este epígrafe, al 31 de diciembre de 2018 y 2017, es el siguiente:

	2018	2017
Otros	23 710,39	20 260,66
	<u>23 710,39</u>	<u>20 260,66</u>

El capítulo de "Acreedores - Otros" recoge, principalmente, el importe de las comisiones de gestión y depositaría pendientes de pago al cierre de los ejercicios correspondientes.

Durante los ejercicios 2018 y 2017, el Fondo no ha realizado pagos que acumularan aplazamientos superiores a los legalmente establecidos. Asimismo, al cierre de los ejercicios 2018 y 2017, el Fondo no tiene saldo alguno pendiente de pago que acumule un aplazamiento superior al plazo legal establecido.



CLASE 8.^a



ON6135704

SABADELL URQUIJO PATRIMONIO PRIVADO 5, FONDO DE INVERSIÓN

Memoria de las cuentas anuales correspondiente al ejercicio anual terminado el 31 de diciembre de 2018

(Expresada en euros)

6. Cartera de inversiones financieras

El detalle de la cartera de valores del Fondo, por tipo de activo, al 31 de diciembre de 2018 y 2017 se muestra a continuación:

	2018	2017
Cartera interior	590 235,11	4 891 211,44
Valores representativos de deuda	-	4 405 000,00
Instrumentos de patrimonio	590 235,11	485 947,44
Derivados	-	264,00
Cartera exterior	12 607 087,27	8 390 002,38
Valores representativos de deuda	3 737 277,50	4 660 274,74
Instrumentos de patrimonio	2 749 003,88	2 111 349,05
Instituciones de Inversión Colectiva	6 108 608,89	1 618 378,59
Derivados	12 197,00	-
Intereses de la cartera de inversión	2 423,81	18 949,21
	13 199 746,19	13 300 163,03

En los Anexos I y II adjuntos, partes integrantes de esta memoria, se detallan la cartera de inversiones financieras y las inversiones en derivados del Fondo, respectivamente, al 31 de diciembre de 2018. En los Anexos III y IV adjuntos, partes integrantes de esta memoria, se detallan la cartera de inversiones financieras y las inversiones en derivados del Fondo, respectivamente, al 31 de diciembre de 2017.

A 31 de diciembre de 2018 y 2017 todos los títulos recogidos dentro de la cartera de inversiones financieras se encuentran depositados en Banco Sabadell, S.A.

7. Tesorería

Al 31 de diciembre de 2018 y 2017 el saldo de este epígrafe del balance de situación adjunto corresponde íntegramente al saldo de las cuentas corrientes mantenidas por el Fondo en el Depositario, remuneradas a un tipo de interés de mercado.

El Fondo no mantenía saldo en monedas diferentes al euro al 31 de diciembre de 2018 y 2017.



CLASE 8.^a



ON6135705

SABADELL URQUIJO PATRIMONIO PRIVADO 5, FONDO DE INVERSIÓN

Memoria de las cuentas anuales correspondiente al ejercicio anual terminado el 31 de diciembre de 2018

(Expresada en euros)

8. Patrimonio atribuido a partícipes

Las participaciones por las que está representado el Fondo son de iguales características, representadas por certificados nominativos sin valor nominal y que confieren a sus propietarios un derecho de propiedad sobre dicho patrimonio.

El valor liquidativo de cada participación al 31 de diciembre de 2018 y 2017 se ha obtenido de la siguiente forma:

	2018	2017
Patrimonio atribuido a partícipes	<u>15 562 088,58</u>	<u>16 736 827,11</u>
Número de participaciones emitidas	<u>1 547 587,3254</u>	<u>1 529 099,0768</u>
Valor liquidativo por participación	<u>10,0557</u>	<u>10,9455</u>
Número de partícipes	<u>237</u>	<u>244</u>

El movimiento del patrimonio atribuido a partícipes durante los ejercicios 2018 y 2017 se recoge en el Estado de cambios en el patrimonio neto correspondiente.

El resultado del ejercicio, una vez considerado el Impuesto sobre beneficios, se distribuirá en la cuenta de "Partícipes" del Fondo.

Al 31 de diciembre de 2018 y 2017 no existen participaciones significativas.

9. Cuentas de compromiso

En los Anexos II y IV adjuntos, partes integrantes de esta memoria, se detalla la cartera de inversiones en derivados del Fondo al 31 de diciembre de 2018 y 2017, respectivamente.

10. Otras cuentas de orden

El desglose de este epígrafe, al 31 de diciembre de 2018 y 2017, es el siguiente:

	2018	2017
Pérdidas fiscales a compensar	2 577 331,02	3 392 280,37
Otros	<u>21 466,08</u>	<u>-</u>
	<u>2 598 797,10</u>	<u>3 392 280,37</u>



CLASE 8.^a



ON6135706

SABADELL URQUIJO PATRIMONIO PRIVADO 5, FONDO DE INVERSIÓN

Memoria de las cuentas anuales correspondiente al ejercicio anual terminado el 31 de diciembre de 2018

(Expresada en euros)

El capítulo "Otros" recoge al 31 de diciembre de 2018 las retenciones en origen pendientes de cobro.

11. Administraciones Públicas y situación fiscal

Durante el ejercicio 2018, el régimen fiscal del Fondo ha estado regulado por la Ley 27/2014, de 27 de noviembre, del Impuesto sobre Sociedades, modificada por Real Decreto Ley 3/2016, de 2 de diciembre, por el que se adoptan medidas en el ámbito tributario dirigidas a la consolidación de las finanzas públicas y otras medidas urgentes en materia social, encontrándose sujeto en dicho impuesto a un tipo de gravamen del 1 por 100, siempre que el número de partícipes requerido sea como mínimo el previsto en el artículo noveno de la Ley 35/2003 y sucesivas modificaciones. Adicionalmente, el artículo 26 de la Ley 27/2014 establece para el ejercicio 2018 una limitación del importe de las bases imponibles negativas de ejercicios anteriores a compensar, admitiéndose la compensación de la totalidad de ésta siempre que sea igual o inferior a un millón de euros.

La base imponible del ejercicio 2018 se incorporará al importe de las bases imponibles negativas pendientes de compensar de ejercicios anteriores, en el momento en que sea presentada la correspondiente declaración del Impuesto sobre beneficios.

No existen diferencias significativas entre el resultado contable antes de impuestos del ejercicio y la base imponible del Impuesto sobre beneficios.

De acuerdo con la legislación vigente, las declaraciones para los diferentes impuestos a los que el Fondo se halla sujeto no pueden considerarse definitivas hasta haber sido inspeccionadas por las autoridades fiscales o haber transcurrido el plazo de prescripción de cuatro años.

El Fondo tiene abiertos a inspección todos los impuestos a los que está sujeto de los últimos cuatro ejercicios.

No existen contingencias significativas que pudieran derivarse de una revisión por las autoridades fiscales.



CLASE 8.^a



ON6135707

SABADELL URQUIJO PATRIMONIO PRIVADO 5, FONDO DE INVERSIÓN

Memoria de las cuentas anuales correspondiente al ejercicio anual terminado el 31 de diciembre de 2018

(Expresada en euros)

12. Otra información

La Sociedad Gestora realiza por cuenta del Fondo operaciones vinculadas de las previstas en el artículo 67 de la Ley 35/2003 y sucesivas modificaciones y en el artículo 139 del Real Decreto 1082/2012, y sucesivas modificaciones. Para ello, la Sociedad Gestora ha adoptado procedimientos para evitar conflictos de interés y asegurarse de que las operaciones vinculadas se realizan en interés exclusivo del Fondo y a precios de mercado. Los informes periódicos incluyen, según lo establecido en la Circular 4/2008 de la C.N.M.V., y sucesivas modificaciones, información sobre las operaciones vinculadas realizadas. Asimismo, incluyen las posibles operaciones vinculadas realizadas por cuenta del Fondo con la Sociedad Gestora o con personas o entidades vinculadas a la Sociedad Gestora, indicando la naturaleza, riesgos y funciones asumidas en dichas operaciones.

Respecto a la operativa que realiza con el Depositario, en la Nota de "Tesorería" se indican las cuentas que mantiene el Fondo con éste y en el Anexos III se recogen las adquisiciones temporales de activos realizadas con éste, al 31 de diciembre de 2017.

Al tratarse de una entidad que por sus peculiaridades no dispone de empleados ni oficinas y que por su naturaleza debe estar gestionada por una Sociedad Gestora de Instituciones de Inversión Colectiva, los temas relativos a la protección del medio ambiente y la seguridad y salud del trabajador aplican exclusivamente a dicha Sociedad Gestora.

Los honorarios percibidos por PricewaterhouseCoopers Auditores, S.L. por servicios de auditoría de cuentas anuales de los ejercicios 2018 y 2017, ascienden a tres miles de euros, en ambos ejercicios.

13. Hechos posteriores

No se han producido acontecimientos posteriores al 31 de diciembre de 2018 que puedan afectar significativamente a las cuentas anuales de la Sociedad a dicha fecha.


SABADELL URQUIJO PATRIMONIO PRIVADO 5, FONDO DE INVERSIÓN

Anexo I. Cartera de inversiones financieras al 31 de diciembre de 2018

(Expresado en euros)

Cartera Interior	Divisa	Valoración inicial	Intereses	Valor razonable	(Minusvalía) / Plusvalía	ISIN
Acciones admitidas cotización						
ACCIONES AMADEUS IT GROUP	EUR	161 520,50	-	152 769,24	(8 751,26)	ES0109067019
ACCIONES IBERDROLA	EUR	176 099,00	-	185 127,82	9 028,82	ES0144580Y14
ACCIONES BANCO DE SABADELL	EUR	216 491,09	-	105 009,48	(111 481,61)	ES0113860A34
ACCIONES FERROVIAL	EUR	147 966,57	-	147 328,57	(638,00)	ES0118900010
TOTALES Acciones admitidas cotización		702 077,16	-	590 235,11	(111 842,05)	
TOTAL Cartera Interior		702 077,16		590 235,11	(111 842,05)	

CLASE 8.^a



0N6135708


SABADELL URQUIJO PATRIMONIO PRIVADO 5, FONDO DE INVERSIÓN

Anexo I. Cartera de inversiones financieras al 31 de diciembre de 2018

(Expresado en euros)

Cartera Exterior	Divisa	Valoración inicial	Intereses	Valor razonable	(Minusvalía) / Plusvalía	ISIN
Renta fija privada cotizada						
BONOING GROEP NV0,542023-09-20	EUR	400 204,00	46,58	392 639,30	(7 564,70)	XS1882544205
BONOCREDIT AGRICOLE (LN)0,282023-03-06	EUR	396 268,00	515,72	387 751,17	(8 516,83)	XS1787278008
BONOBNP PARIBAS SA0,302023-05-22	EUR	599 152,04	627,82	585 397,33	(13 754,71)	XS1823532996
OBLIGACION SANTANDER UK GR HOL0,542024-03-27	EUR	370 821,40	(99,80)	347 389,20	(23 432,20)	XS1799039976
OBLIGACION VOLKSWAGEN INT FIN N1,232024-11-16	EUR	400 920,00	590,48	400 498,52	(421,48)	XS1910947941
OBLIGACION GOLDMAN SACHS GROUP0,312023-09-26	EUR	379 384,48	130,77	362 485,92	(16 898,56)	XS1691349523
OBLIGACION SOCIETE GENERALE SA0,482024-05-22	EUR	398 896,00	264,68	384 913,05	(13 982,95)	XS1616341829
BONO BBVA0,292023-03-09	EUR	499 871,00	(54,98)	480 013,11	(19 857,89)	XS1788584321
BONO SANTANDER CON BNK AG0,752022-10-17	EUR	400 884,00	402,54	396 189,90	(4 694,10)	XS1692396069
TOTALES Renta fija privada cotizada		3 846 400,92	2 423,81	3 737 277,50	(109 123,42)	
Acciones admitidas cotización						
ACCIONES UNILEVER NV	EUR	231 019,05	-	261 094,52	30 075,47	NL0000009355
ACCIONES BNP PARIBAS SA	EUR	164 551,19	-	138 873,05	(25 678,14)	FR0000131104
ACCIONES TOTAL	EUR	230 512,88	-	224 711,88	(5 801,00)	FR0000120271
ACCIONES ALLIANZ SE	EUR	210 363,29	-	190 026,90	(20 336,39)	DE0008404005
ACCIONES AXA SA	EUR	172 826,23	-	135 042,14	(37 784,09)	FR0000120628
ACCIONES LVMH LOUIS VUITTON	EUR	137 760,20	-	171 961,20	34 201,00	FR0000121014
ACCIONES DANONE	EUR	171 603,27	-	160 787,14	(10 816,13)	FR0000120644
ACCIONES SANOFI	EUR	256 844,10	-	297 570,78	40 726,68	FR0000120578
ACCIONES SIEMENS	EUR	257 634,82	-	229 816,80	(27 818,02)	DE0007236101
ACCIONES DEUTSCHE TELEKOM	EUR	270 881,63	-	287 700,66	16 819,03	DE0005557508
ACCIONES AIR LIQUIDE	EUR	165 064,43	-	177 532,65	12 468,22	FR0000120073
ACCIONES SAP SE	EUR	144 935,86	-	169 774,29	24 838,43	DE0007164600
ACCIONES ROYAL DUTCH SHELL	EUR	239 719,39	-	225 610,07	(14 109,32)	GB00B03MLX29
ACCIONES VINCI SA	EUR	78 026,96	-	78 501,80	474,84	FR0000125486
TOTALES Acciones admitidas cotización		2 731 743,30	-	2 749 003,88	17 260,58	
Acciones y participaciones Directiva						
PARTICIPACIONES ISH EUR GOV BND 1-3	EUR	363 297,74	-	363 832,41	534,67	IE00B14X4Q57
PARTICIPACIONES H2O ADAGIO	EUR	344 000,44	-	352 398,21	8 397,77	FR0010929794
PARTICIPACIONES AMUNDI ABS	EUR	568 660,17	-	565 329,72	(3 330,45)	FR0013289428
PARTICIPACIONES AB SICAV I-INT HLT C	EUR	209 684,23	-	196 319,71	(13 364,52)	LU0251855366
PARTICIPACIONES NORDEA 1 EU FI D F	EUR	330 921,00	-	318 930,27	(11 990,73)	LU0772943501
PARTICIPACIONES ISHARES JPM EM MKT B	EUR	144 603,76	-	144 448,28	(155,48)	IE00B2NPKV68
PARTICIPACIONES ISHARES EUR CORP EX	EUR	699 730,35	-	699 426,17	(304,18)	IE00B4L60045
PARTICIPACIONES AMUNDI ETF TOPIX EUR	EUR	297 593,09	-	247 302,24	(50 290,85)	LU1681037864
PARTICIPACIONES SALAR FUND PLC	EUR	356 316,59	-	347 493,61	(8 822,98)	IE00B520F527

CLASE 8.^a



0N6135709


SABADELL URQUIJO PATRIMONIO PRIVADO 5, FONDO DE INVERSIÓN

Anexo I. Cartera de inversiones financieras al 31 de diciembre de 2018

(Expresado en euros)

Cartera Exterior	Divisa	Valoración inicial	Intereses	Valor razonable	(Minusvalía) / Plusvalía	ISIN
PARTICIPACIONES ISHARES ESTOXX BANKS	EUR	429 120,36	-	337 044,94	(92 075,42)	DE0006289309
PARTICIPACIONES AXA IM FIIS EU SDHY	EUR	446 725,66	-	435 273,22	(11 452,44)	LU0658025209
PARTICIPACIONES MS INV US ADVANTATGE	USD	202 030,08	-	192 505,93	(9 524,15)	LU0360484686
PARTICIPACIONES ISHARES EUROST50	EUR	659 094,83	-	620 667,60	(38 427,23)	DE0005933956
PARTICIPACIONES MERIAN GLOBAL INVEST	EUR	357 008,73	-	353 524,58	(3 484,15)	IE00BLP5S791
TOTALES Acciones y participaciones Directiva		5 408 787,03	-	5 174 496,89	(234 290,14)	
Acciones y participaciones no Directiva 36.1.d)						
PARTICIPACIONES FINANCIAL SELECT SEC	USD	165 192,16	-	143 576,30	(21 615,86)	US81369Y6059
PARTICIPACIONES ISHARES US MED DEV	USD	139 473,34	-	158 015,23	18 541,89	US4642888105
PARTICIPACIONES ETFMG PRIME CYBER SE	USD	79 574,43	-	78 747,93	(826,50)	US26924G2012
PARTICIPACIONES ISHARES MSCI EM MKTS	USD	166 066,69	-	160 715,09	(5 351,60)	US4642872349
PARTICIPACIONES ISHARES US CON SERV	USD	256 288,47	-	244 007,59	(12 280,88)	US4642875805
PARTICIPACIONES SPDR S&P500 TRUST	USD	170 784,57	-	149 049,86	(21 734,71)	US78462F1030
TOTALES Acciones y participaciones no Directiva 36.1.d)		977 379,66	-	934 112,00	(43 267,66)	
TOTAL Cartera Exterior		12 964 310,91	2 423,81	12 594 890,27	(369 420,64)	

CLASE 8.ª




0N6135710

SABADELL URQUIJO PATRIMONIO PRIVADO 5, FONDO DE INVERSIÓN

Anexo II. Cartera de inversiones en derivados al 31 de diciembre de 2018 (Expresado en euros)

Descripción	Divisa	Importe Nominal Comprometido	Valor razonable	Vencimiento del contrato
Futuros comprados				
FUTURO CR.EUR/USD/EUR1250002019-03-18	USD	1 000 000,00	1 004 664,75	18/03/2019
FUTURO EUROSTOX50102019-03-15	EUR	300 400,00	297 400,00	15/03/2019
FUTURO MSCI EM502019-03-15	USD	210 327,84	210 742,00	15/03/2019
FUTURO DOWJONESIN52019-03-15	USD	812 834,60	811 509,29	15/03/2019
FUTURO EU.ALEMAN 02/2812019-03-07	EUR	487 620,00	490 620,00	7/03/2019
FUTURO S&P 500502019-03-15	USD	545 917,26	546 080,74	15/03/2019
FUTURO CR.EUR/USD/EUR625002019-03-18	USD	62 500,00	62 794,27	18/03/2019
TOTALES Futuros comprados		3 419 599,70	3 423 811,05	
TOTALES		3 419 599,70	3 423 811,05	

CLASE 8.^a



0N6135711


SABADELL URQUIJO PATRIMONIO PRIVADO 5, FONDO DE INVERSIÓN

Anexo III. Cartera de inversiones financieras al 31 de diciembre de 2017

(Expresado en euros)

Cartera Interior	Divisa	Valoración inicial	Intereses	Valor razonable	(Minusvalía) / Plusvalía	ISIN
Adquisición temporal de activos con Depositario						
REPO BANCO DE SABADELL -0,69 2018-01-02	EUR	4 405 000,00	(166,54)	4 405 000,00	-	ES00000127A2
TOTALES Adquisición temporal de activos con Depositario		4 405 000,00	(166,54)	4 405 000,00	-	
Acciones admitidas cotización						
ACCIONES FERROVIAL	EUR	86 844,07	-	91 597,00	4 752,93	ES0118900010
ACCIONES BANCO DE SABADELL	EUR	158 909,95	-	117 188,50	(41 721,45)	ES0113860A34
ACCIONES AENA, S.A.	EUR	136 099,34	-	142 467,00	6 367,66	ES0105046009
ACCIONES GESTAMP AUTOMOCION	EUR	131 840,90	-	134 694,94	2 854,04	ES0105223004
TOTALES Acciones admitidas cotización		513 694,26	-	485 947,44	(27 746,82)	
TOTAL Cartera Interior		4 918 694,26	(166,54)	4 890 947,44	(27 746,82)	

CLASE 8.ª



0N6135712


SABADELL URQUIJO PATRIMONIO PRIVADO 5, FONDO DE INVERSIÓN

Anexo III. Cartera de inversiones financieras al 31 de diciembre de 2017

(Expresado en euros)

Cartera Exterior	Divisa	Valoración inicial	Intereses	Valor razonable	(Minusvalía) / Plusvalía	ISIN
Deuda pública						
BONO ESTADOS UNIDOS USA 1,88 2022-02-28	USD	440 207,15	3 233,30	386 584,45	(53 622,70)	US912828W556
TOTALES Deuda pública		440 207,15	3 233,30	386 584,45	(53 622,70)	
Renta fija privada cotizada						
BONO COM BANK OF AUSTRAL 1,10 2018-10-26	GBP	597 744,82	913,55	486 055,43	(111 689,39)	XS1311126616
BONO NESTLE HOLDINGS INC 1,88 2021-03-09	USD	517 174,66	8 096,09	467 530,45	(49 644,21)	XS1376845860
BONO WELLS FARGO & COMPAN 3,00 2021-07-27	AUD	446 941,74	5 993,33	430 017,03	(16 924,71)	XS1458461883
BONO MORGAN STANLEY 0,17 2019-12-03	EUR	390 218,40	(35,00)	391 531,92	1 313,52	XS1529837947
BONO UBS GROUP FUNDING SW 3,14 2021-04-14	USD	714 901,68	(47,32)	642 794,58	(72 107,10)	USG91703AJ00
BONO GOLDMAN SACHS GROUP 0,37 2020-05-29	EUR	188 438,03	(347,59)	189 501,79	1 063,76	XS1240146891
BONO PHILIP MORRIS INTL 1,86 2020-02-21	USD	339 812,64	317,06	298 161,71	(41 650,93)	US718172BY40
BONO BBVA 0,27 2022-04-12	EUR	400 112,00	215,54	404 693,35	4 581,35	XS1594368539
OBLIGACION GOLDMAN SACHS GROUP 0,29 2023-09-26	EUR	458 997,20	53,43	462 601,84	3 604,64	XS1691349523
BONO SANTANDER CON BNK AG 0,75 2022-10-17	EUR	501 105,00	723,36	500 802,19	(302,81)	XS1692396069
TOTALES Renta fija privada cotizada		4 555 446,17	15 882,45	4 273 690,29	(281 755,88)	
Acciones admitidas cotización						
ACCIONES TOTAL	EUR	103 150,94	-	103 877,52	726,58	FR0000120271
ACCIONES AXA SA	EUR	132 549,67	-	139 752,75	7 203,08	FR0000120628
ACCIONES LVMH LOUIS VUITTON	EUR	163 412,92	-	211 044,00	47 631,08	FR0000121014
ACCIONES SAINT GOBAIN	EUR	139 455,99	-	155 872,20	16 416,21	FR0000125007
ACCIONES DAIMLER AG	EUR	157 929,39	-	156 468,00	(1 461,39)	DE0007100000
ACCIONES SANOFI	EUR	197 853,33	-	167 554,20	(30 299,13)	FR0000120578
ACCIONES DEUTSCHE TELEKOM	EUR	139 110,22	-	130 610,26	(8 499,96)	DE0005557508
ACCIONES INFINEON	EUR	132 175,50	-	132 054,81	(120,69)	DE0006231004
ACCIONES AIR LIQUIDE	EUR	88 850,68	-	103 264,15	14 413,47	FR0000120073
ACCIONES SAP SE	EUR	160 744,29	-	213 439,80	52 695,51	DE0007164600
ACCIONES ROYAL DUTCH SHELL	EUR	128 709,17	-	144 037,44	15 328,27	GB00B03MLX29
ACCIONES UNILEVER NV	EUR	165 747,01	-	195 661,49	29 914,48	NL0000009355
ACCIONES BAYER AG	EUR	134 262,66	-	122 408,00	(11 854,66)	DE000BAY0017
ACCIONES ING GROEP NV	EUR	135 579,93	-	135 304,43	(275,50)	NL0011821202
TOTALES Acciones admitidas cotización		1 979 531,70	-	2 111 349,05	131 817,35	
Acciones y participaciones Directiva						
PARTICIPACIONES AXA IM FIIS US SDHY	EUR	162 165,64	-	163 277,92	1 112,28	LU0658025209
PARTICIPACIONES OLD MUT GL EQ AB RET	EUR	263 880,86	-	289 251,69	25 370,83	IE00BLP5S791

CLASE 8.ª




0N6135713

SABADELL URQUIJO PATRIMONIO PRIVADO 5, FONDO DE INVERSIÓN

Anexo III. Cartera de inversiones financieras al 31 de diciembre de 2017 (Expresado en euros)

Cartera Exterior	Divisa	Valoración inicial	Intereses	Valor razonable	(Minusvalía) / Plusvalía	ISIN
PARTICIPACIONES CANDRIAM BNDS CR OPP	EUR	277 553,60	-	296 065,92	18 512,32	LU0151325312
PARTICIPACIONES PIMCO G INCOME FUNDS	EUR	274 776,00	-	293 608,00	18 832,00	IE00B80G9288
PARTICIPACIONES MUZINICH SHORT D HY	EUR	319 415,80	-	321 066,68	1 650,88	IE00B9721Z33
PARTICIPACIONES ISHARES AUT & ROB	EUR	224 510,24	-	255 108,38	30 598,14	IE00BYZK4552
TOTALES Acciones y participaciones Directiva		1 522 302,14	-	1 618 378,59	96 076,45	
TOTAL Cartera Exterior		8 497 487,16	19 115,75	8 390 002,38	(107 484,78)	

CLASE 8ª



0N6135714


SABADELL URQUIJO PATRIMONIO PRIVADO 5, FONDO DE INVERSIÓN

Anexo IV. Cartera de inversiones en derivados al 31 de diciembre de 2017

(Expresado en euros)

Descripción	Divisa	Importe Nominal Comprometido	Valor razonable	Vencimiento del contrato
Futuros comprados				
FUTURO EUROSTOX50 10 2018-03-16	EUR	858 480,00	838 320,00	16/03/2018
FUTURO EU.ALEMAN 02/27 1 2018-03-08	EUR	489 420,00	485 040,00	8/03/2018
FUTURO CR.EUR/USD/EUR 125000 2018-03-19	USD	1 750 000,00	1 760 276,97	19/03/2018
FUTURO TPX 10000 2018-03-08	JPY	396 610,55	404 286,88	8/03/2018
FUTURO CR.MINI EUR/USD/EUR 62500 2018-03-19	USD	125 000,00	125 739,28	19/03/2018
FUTURO MINI MSCI EM 50 2018-03-16	USD	326 355,69	339 271,14	16/03/2018
FUTURO NASDAQ100 MINI 20 2018-03-16	USD	213 327,78	213 536,03	16/03/2018
FUTURO EUROSTOXA 50 2018-03-16	EUR	490 925,00	475 960,00	16/03/2018
FUTURO S&P 500 MINI 50 2018-03-16	USD	1 000 008,33	1 003 082,05	16/03/2018
FUTURO MINI DOWJONESIN 5 2018-03-16	USD	817 859,23	824 156,60	16/03/2018
FUTURO CR.EUR/GBP/EUR 125000 2018-03-19	GBP	500 000,00	501 012,49	19/03/2018
FUTURO CR.EUR/AUD/EUR 125000 2018-03-19	AUD	500 000,00	504 371,66	19/03/2018
TOTALES Futuros comprados		7 467 986,58	7 475 053,10	
Futuros vendidos				
FUTURO 07.TRY_11/43 1 2018-03-20	USD	138 802,84	139 655,35	20/03/2018
TOTALES Futuros vendidos		138 802,84	139 655,35	
TOTALES		7 606 789,42	7 614 708,45	

CLASE 8.ª



0N6135715



CLASE 8.^a



ON6135716

SABADELL URQUIJO PATRIMONIO PRIVADO 5, FONDO DE INVERSIÓN

Informe de gestión del ejercicio 2018

Exposición fiel del negocio y actividades principales

Entorno global y de los mercados capitales

Los eventos políticos y geopolíticos son un foco de atención y tienen un impacto creciente en los mercados financieros, en un contexto en que los principales bancos centrales avanzan en la retirada de los estímulos monetarios.

El entorno político de Reino Unido está marcado por las complejidades del Brexit, tanto en las negociaciones con la Unión Europea (UE) como a nivel doméstico ante las divisiones que genera en el gobierno y en los principales partidos. El principal escollo de las negociaciones con la UE es la búsqueda de una solución para evitar una frontera física en Irlanda. Finalmente, el gobierno de May y la UE alcanzan un acuerdo que permite dar paso a un periodo de transición hasta finales de 2020, prorrogable hasta finales de 2022, durante el que se negociaría la nueva relación bilateral. La votación de este acuerdo en el Parlamento británico se retrasa hasta principios de 2019. En Italia, las elecciones del 4 de marzo son un castigo para los partidos tradicionales y dejan un Parlamento fragmentado. Después de varios meses de complicadas negociaciones, que casi desembocan en una crisis institucional, el Movimiento 5 Estrellas y la Liga alcanzan un acuerdo de gobierno. El nuevo ejecutivo presenta unos presupuestos con unos objetivos de déficit público que no se ajustaban a las consignas europeas. La disciplina impuesta por los mercados financieros y el impacto negativo de la situación política sobre la actividad económica llevan al gobierno italiano a adoptar un tono más conciliador con la Comisión Europea y a reducir el objetivo de déficit para 2019. En Estados Unidos, Trump tiene un tono cada vez más agresivo en política exterior. Adopta aranceles sobre más de la mitad de importaciones procedentes de China y amenaza con aumentar su tasa y hacerlos extensivos a la totalidad de importaciones. El sector tecnológico es otro de los focos de atención en las relaciones entre ambos países. En relación con el NAFTA, los países finalmente acuerdan renegociar y red denominar el acuerdo en términos más favorables para Estados Unidos. Los demócratas recuperan el control de la Cámara de Representantes en las elecciones de mitad de mandato celebradas en noviembre en Estados Unidos, aunque el partido republicano retiene el Senado. Los demócratas muestran su intención de usar su mayoría para aumentar la presión legal sobre Trump y limitar algunas de sus políticas domésticas. En América Latina destaca el giro político de países como México y Brasil. La victoria de López Obrador en las elecciones presidenciales y parlamentarias de julio añade incertidumbre al entorno económico e institucional en México. En este sentido, el uso de las consultas populares fuera del marco legal para tomar decisiones económicas de gran calado afecta negativamente a la confianza de los inversores. En Brasil, la victoria del exmilitar Bolsonaro es interpretada como un claro rechazo de la población a la situación de violencia y corrupción que vive el país.



CLASE 8.^a



ON6135717

SABADELL URQUIJO PATRIMONIO PRIVADO 5, FONDO DE INVERSIÓN

Informe de gestión del ejercicio 2018

El Producto Interior Bruto (PIB) mundial tiene un crecimiento relativamente elevado, soportado por factores como el carácter expansivo de la política fiscal en países como Estados Unidos y China o una política monetaria todavía acomodaticia en regiones como la zona euro. La actividad en la zona euro se expande, aunque a tasas algo menores que en el ejercicio previo, que había sido excepcionalmente bueno. El crecimiento se ve afectado negativamente por un peor comportamiento de la demanda externa, en un contexto de cierto debilitamiento del comercio internacional, y por factores puntuales como los nuevos estándares de emisiones que afectan a la producción del sector automovilístico. La economía española tiene un crecimiento robusto y superior al de la zona euro, soportada por unos reducidos tipos de interés y la mejor situación financiera del sector privado. La actividad de Reino Unido tiene un crecimiento moderado, condicionada por la incertidumbre en torno al Brexit, afectando especialmente a la inversión y a sectores como el inmobiliario. En Estados Unidos, la economía tiene un importante dinamismo por el carácter expansivo de la política fiscal, que beneficia especialmente al consumo privado. La tasa de paro retrocede y se encuentra en niveles históricamente reducidos. El crecimiento económico de China es elevado, aunque se modera afectado por el refuerzo regulatorio que realizan las autoridades en el ámbito financiero, amplificado por los efectos de la guerra comercial impulsada por Estados Unidos. Sin embargo, las medidas de expansión económica ayudan a compensar estos efectos negativos. La economía mexicana tiene un crecimiento moderado y relativamente estable, condicionado por la incertidumbre en torno a la negociación del NAFTA y a la política doméstica. En el resto de países emergentes, el foco está en las economías más vulnerables, como Argentina y Turquía, con fuertes movimientos negativos en los mercados financieros en un contexto de tensionamiento de las condiciones internacionales de financiación.

El componente subyacente de la inflación de la zona euro, que excluye energía y alimentos, se encuentra en niveles reducidos y sin mostrar una tendencia definida. En Reino Unido se modera, a medida que se disipan los efectos de la depreciación de la libra desde el referéndum del Brexit, y se sitúa en torno al objetivo de política monetaria. La inflación subyacente de Estados Unidos se encuentra alrededor del objetivo de la Reserva Federal. La dinámica salarial mejora y está prácticamente normalizada. El precio del petróleo llega a niveles máximos desde 2014 influido por los recortes de producción de la OPEP, los cuellos de botella en la producción de Estados Unidos y el anuncio de que este país reinstauraba las sanciones sobre las exportaciones de crudo procedentes de Irán. Posteriormente, el precio retrocede ante episodios de tensiones financieras, las autorizaciones temporales concedidas por Estados Unidos para poder importar crudo de Irán y el aumento de la producción de Arabia Saudita, Rusia y Estados Unidos.



CLASE 8.^a



ON6135718

SABADELL URQUIJO PATRIMONIO PRIVADO 5, FONDO DE INVERSIÓN

Informe de gestión del ejercicio 2018

Los mercados financieros tienen una creciente volatilidad. Los activos de riesgo globales tienen pérdidas prácticamente generalizadas, aunque las caídas son más intensas en los que se habían beneficiado más de la búsqueda de rentabilidades, como la deuda corporativa. Las condiciones financieras se tensionan, especialmente en la parte final del ejercicio, y se acentúan los problemas de liquidez de mercado. Con todo esto, los principales organismos internacionales advierten de los crecientes riesgos existentes en los mercados financieros para la estabilidad financiera. Los mercados financieros de los países emergentes son especialmente sensibles a los episodios de aversión al riesgo relacionados con Argentina y Turquía. La destacada depreciación de la lira turca y el fuerte aumento de la prima de riesgo corporativa que tiene lugar en agosto llega incluso a impactar temporalmente a activos financieros de países desarrollados. También han sido un lastre para los mercados emergentes la inestabilidad política doméstica en algunas economías, el giro de los bancos centrales de los países desarrollados y el proteccionismo impulsado por Trump. La prima de riesgo agregada para los países emergentes alcanza niveles máximos desde principios de 2016. En el caso particular de México, el peso tiene una elevada volatilidad y presiones depreciatorias ante la incertidumbre política. En este contexto, y con una inflación por encima del objetivo de política monetaria, el banco central aumenta el tipo de interés oficial.

Los bancos centrales avanzan en el proceso de normalización de sus políticas monetarias. El Banco Central Europeo (BCE) termina el programa de compras de activos a finales de año, aunque continuará reinvertiendo los activos que vayan venciendo durante un periodo prolongado de tiempo. El BCE señala que los tipos de interés de referencia se mantendrán sin cambios hasta por lo menos el verano de 2019. El Banco de Inglaterra aumenta el tipo rector hasta el 0,75% en su reunión de agosto, confirmando el proceso de normalización monetaria gradual y limitada que había anunciado. La Reserva Federal de Estados Unidos (Fed) avanza en su senda de subidas graduales de los tipos de interés, en un contexto de fuerte dinamismo económico, inflación en torno al objetivo de política monetaria y normalización del mercado laboral. El tipo de interés de referencia termina el año en el rango entre el 2,25% y el 2,50%.

La rentabilidad de la deuda pública a largo plazo estadounidense aumenta, debido a factores como las subidas de tipos de interés realizadas por la Fed, el carácter expansivo de la política fiscal o la fortaleza de la actividad y del mercado laboral. En la parte final del año, el mal comportamiento de los activos de riesgo y la caída del precio del crudo presionan a la baja los tipos de interés. La rentabilidad de la deuda pública alemana registra niveles muy reducidos, afectada por la situación política en Italia o la evolución de los mercados financieros a finales de año. El diferencial en la rentabilidad entre ambos bonos se sitúa en máximos desde el inicio de la Unión Monetaria Europea.



CLASE 8.^a



ON6135719

SABADELL URQUIJO PATRIMONIO PRIVADO 5, FONDO DE INVERSIÓN

Informe de gestión del ejercicio 2018

El dólar se aprecia frente al euro, tras depreciarse a principios de año hasta niveles que no se veían desde finales de 2014. La ampliación del diferencial de tipos de interés, el ruido político en Italia, la incertidumbre alrededor del Brexit y la mayor aversión al riesgo, ante las disputas en el ámbito comercial, soportan al dólar. La libra esterlina no tiene una tendencia clara frente al euro, moviéndose en el rango entre el 0,87 y el 0,90. Además del Brexit, la libra es sensible a las expectativas sobre los tipos de interés del Banco de Inglaterra y a la inestabilidad política interna.

Las bolsas se ven perjudicadas por el tensionamiento de las condiciones globales de financiación y por la guerra comercial, especialmente en aquellos sectores más expuestos, como el de automóviles y el de tecnología. Numerosas compañías internacionales rebajan sus expectativas de beneficios por el impacto de las contiendas comerciales. En la zona euro, la inestabilidad política en Italia y el intenso repunte de la prima de riesgo del país lastran la evolución del sector bancario. El IBEX 35 y el MIB italiano son los índices con una peor evolución, junto al DAX alemán, que se ve afectado por la importancia del sector automovilístico.

Perspectivas para 2019

A pesar de la guerra comercial y del tensionamiento de las condiciones financieras, se espera que el crecimiento económico global esté soportado por la política fiscal expansiva en Estados Unidos, los tipos de interés reducidos en la zona euro y las medidas de estímulo adoptadas por China.

Previsiblemente, el crecimiento en la zona euro se basará en el mayor uso de los recursos todavía excedentarios y la mayor productividad en los países que más han avanzado en las reformas estructurales. El consumo seguirá beneficiándose de la mejora del mercado laboral, de un incremento moderado de los salarios y del aumento de la riqueza de las familias, influida por el dinamismo del precio de la vivienda. La inversión se verá apoyada por una política monetaria todavía acomodaticia y la mejora de la rentabilidad de las empresas. Sin embargo, la posibilidad de que Trump restrinja el comercio internacional de automóviles será un factor limitativo. La política fiscal en la región tendrá un carácter ligeramente expansivo, incluida Alemania. En Reino Unido la actividad continuará lastrada por la incertidumbre en torno al proceso del Brexit y la negociación sobre la futura relación, incluso en el caso de que la salida de la UE sea ordenada y con acuerdo. Se espera que Estados Unidos crezca por encima de su potencial mientras duren los efectos de la expansión fiscal, hasta finales de 2019. Los sectores más expuestos a mayores tipos de interés, como el inmobiliario, tendrán un peor comportamiento.

Las bolsas estarán atentas a la campaña de publicación de los resultados empresariales del cuarto trimestre, con expectativas más moderadas, a las políticas monetarias de los bancos centrales y a los eventos políticos.



CLASE 8.^a



ON6135720

SABADELL URQUIJO PATRIMONIO PRIVADO 5, FONDO DE INVERSIÓN

Informe de gestión del ejercicio 2018

Evolución del Fondo durante 2018

Se configura como un Fondo de Inversión con vocación inversora global, tendente a la constitución de una cartera diversificada y adaptada a las expectativas del propio Fondo.

Las inversiones en los mercados de Renta Fija han tenido como objetivo, sobre todo a partir del segundo trimestre del año, la reducción de la duración de la cartera ante el incremento de los riesgos de crédito y los bajos niveles de rentabilidad de la renta fija de gobiernos, mediante el incremento de posiciones en bonos flotantes. El principal objetivo ha consistido en ampliar la gama de activos, diversificando las inversiones en nuevos instrumentos, como la titulización hipotecaria vía fondos de inversión. Se ha reducido gradualmente durante el año tanto las posiciones en bonos "high yield" como la renta fija denominada en otras divisas y se han realizado inversiones puntuales en bonos de renta fija emergente mediante fondos de inversión.

Las inversiones en Renta Variable se han ido acomodando a las distintas condiciones del mercado durante el año 2018. Los mercados de renta variable han tenido un comportamiento lateral positivo en los nueve primeros meses del año, experimentando una fuerte caída en el cuarto trimestre, que ha sido generalizada y uniforme a nivel mundial afectando a todas las áreas geográficas sin distinción dando lugar a un incremento de la volatilidad. Se ha mantenido una exposición por encima de la neutralidad en renta variable durante el primer semestre mientras que a partir del tercer trimestre el objetivo ha sido controlar el riesgo y reducir la volatilidad de la cartera lo máximo posible. De acuerdo con lo anterior, el perfil de la cartera de renta variable ha sido más cíclico en la primera parte del año y más defensivo en el segundo semestre aunque en ambos casos la visibilidad de ventas y beneficios y el bajo endeudamiento han sido los criterios seguidos en la selección de compañías. Geográficamente, la cartera se ha concentrado principalmente en títulos de compañías europeas y norteamericanas. Se ha mantenido una pequeña exposición a mercados emergentes y Japón durante todo el año.

La revalorización acumulada del Fondo en el año 2018 ha sido del -8,13%

Gastos de I+D y Medioambiente

A lo largo del ejercicio 2018 no ha existido actividad en materia de investigación y desarrollo.

En la contabilidad de la Entidad correspondiente a las cuentas anuales del ejercicio 2018 no existe ninguna partida que deba ser incluida en el documento aparte de información medioambiental.



CLASE 8.^a
INSTRUMENTOS FINANCIEROS



ON6135721

SABADELL URQUIJO PATRIMONIO PRIVADO 5, FONDO DE INVERSIÓN

Informe de gestión del ejercicio 2018

Acciones propias

Al Fondo no le aplica lo referente a las acciones propias.

Uso de instrumentos financieros

Dada su actividad, el uso de instrumentos financieros por el Fondo, tal y como se describe en la memoria adjunta, está destinado a la consecución de su objeto social, ajustando sus objetivos y políticas de gestión de los riesgos de mercado, crédito, y liquidez de acuerdo a los límites y coeficientes establecidos por la Ley 35/2003 y sucesivas modificaciones, de Instituciones de Inversión Colectiva y desarrollados por el Real Decreto 1082/2012, de 13 de julio, y sucesivas modificaciones, por el que se reglamenta dicha Ley y las correspondientes Circulares emitidas por la Comisión Nacional del Mercado de Valores.

Acontecimientos posteriores al cierre al 31 de diciembre de 2018

Desde el cierre del ejercicio al 31 de diciembre de 2018 hasta la fecha de este informe de gestión, no se han producido hechos posteriores de especial relevancia que no se señalen en la memoria.



CLASE 8.^a



ON6135722

SABADELL URQUIJO PATRIMONIO PRIVADO 5, FONDO DE INVERSIÓN

Formulación de las cuentas anuales e informe de gestión

Reunidos los Administradores de Sabadell Asset Management, S.A., S.G.I.I.C., Sociedad Unipersonal, en fecha 27 de marzo de 2019, y en cumplimiento de la legislación vigente, proceden a formular las cuentas anuales y el informe de gestión del ejercicio anual terminado el 31 de diciembre de 2018 de SABADELL URQUIJO PATRIMONIO PRIVADO 5, FONDO DE INVERSIÓN, las cuales vienen constituidas por los documentos anexos que preceden a este escrito, los cuales han sido extendidos en papel timbrado del Estado, con numeración correlativa e impresos por una cara, conforme a continuación se detalla:

- Balance de situación al 31 de diciembre de 2018, Cuenta de pérdidas y ganancias y Estado de cambios en el patrimonio neto correspondientes al ejercicio anual terminado el 31 de diciembre de 2018.
- Memoria de las cuentas anuales correspondiente al ejercicio anual terminado el 31 de diciembre de 2018.
- Informe de gestión del ejercicio 2018.

FIRMANTES:

Cirus Andreu Cabot
Presidente

José Antonio Pérez Roger
Consejero/Director General

Mireya Giné Torrens
Consejera

Josep Lluís Oller Ariño
Consejero

Alfredo Pastor Bodmer
Consejero

Joan Llonch Andreu
Consejero