

Bankinter Dividendo Europa, F.I.

Informe de auditoría
Cuentas anuales al 31 de diciembre de 2022
Informe de gestión



Informe de auditoría de cuentas anuales emitido por un auditor independiente

A los partícipes de Bankinter Dividendo Europa, F.I. por encargo de los accionistas de Bankinter Gestión de Activos, S.A., S.G.I.I.C. (la Sociedad gestora):

Informe sobre las cuentas anuales

Opinión

Hemos auditado las cuentas anuales de Bankinter Dividendo Europa, F.I. (el Fondo), que comprenden el balance a 31 de diciembre de 2022, la cuenta de pérdidas y ganancias, el estado de cambios en el patrimonio neto y la memoria correspondientes al ejercicio terminado en dicha fecha.

En nuestra opinión, las cuentas anuales adjuntas expresan, en todos los aspectos significativos, la imagen fiel del patrimonio y de la situación financiera del Fondo a 31 de diciembre de 2022, así como de sus resultados correspondientes al ejercicio terminado en dicha fecha, de conformidad con el marco normativo de información financiera que resulta de aplicación (que se identifica en la nota 2 de la memoria) y, en particular, con los principios y criterios contables contenidos en el mismo.

Fundamento de la opinión

Hemos llevado a cabo nuestra auditoría de conformidad con la normativa reguladora de la actividad de auditoría de cuentas vigente en España. Nuestras responsabilidades de acuerdo con dichas normas se describen más adelante en la sección *Responsabilidades del auditor en relación con la auditoría de las cuentas anuales* de nuestro informe.

Somos independientes del Fondo de conformidad con los requerimientos de ética, incluidos los de independencia, que son aplicables a nuestra auditoría de las cuentas anuales en España según lo exigido por la normativa reguladora de la actividad de auditoría de cuentas. En este sentido, no hemos prestado servicios distintos a los de la auditoría de cuentas ni han concurrido situaciones o circunstancias que, de acuerdo con lo establecido en la citada normativa reguladora, hayan afectado a la necesaria independencia de modo que se haya visto comprometida.

Consideramos que la evidencia de auditoría que hemos obtenido proporciona una base suficiente y adecuada para nuestra opinión.

Cuestiones clave de la auditoría

Las cuestiones clave de la auditoría son aquellas cuestiones que, según nuestro juicio profesional, han sido de la mayor significatividad en nuestra auditoría de las cuentas anuales del periodo actual. Estas cuestiones han sido tratadas en el contexto de nuestra auditoría de las cuentas anuales en su conjunto, y en la formación de nuestra opinión sobre éstas, y no expresamos una opinión por separado sobre esas cuestiones.

Cuestiones clave de la auditoría	Modo en el que se han tratado en la auditoría
----------------------------------	---

Cartera de inversiones financieras	
---	--

De conformidad con la legislación vigente, el objeto social de las Instituciones de Inversión Colectiva es la captación de fondos, bienes o derechos del público para gestionarlos e invertirlos en bienes, derechos, valores u otros instrumentos, financieros o no, siempre que el rendimiento del inversor se establezca en función de los resultados colectivos.

De acuerdo con la actividad anteriormente descrita, el "Patrimonio atribuido a partícipes" del Fondo, está fundamentalmente invertido en instrumentos financieros. La política contable aplicable a la cartera de inversiones financieras (en adelante, la cartera) del Fondo, se encuentra descrita en la nota 3 de la memoria adjunta y en la nota 6 de la misma, se detalla la cartera a 31 de diciembre de 2022.

Identificamos esta área como la cuestión clave a considerar en la auditoría del Fondo, por la repercusión que la cartera tiene en el cálculo diario del valor liquidativo del mismo.

A 31 de diciembre de 2022, el Fondo mantiene un contrato de gestión con Bankinter Gestión de Activos, S.A., S.G.I.I.C., como Sociedad gestora. Hemos obtenido un entendimiento de los procedimientos y criterios empleados por la misma, en la determinación del valor razonable de los instrumentos financieros del Fondo.

Adicionalmente, hemos realizado ciertos procedimientos sobre la cartera del Fondo, entre los que destacan los siguientes:

Obtención de confirmaciones de la Entidad depositaria de los títulos

Solicitamos a la Entidad depositaria, las confirmaciones relativas a la existencia de la totalidad de los títulos recogidos en la cartera del Fondo a 31 de diciembre de 2022, sin encontrar excepciones o diferencias significativas entre las respuestas recibidas de la Entidad depositaria y los registros contables del Fondo, proporcionados por la Sociedad gestora.

Valoración de la cartera

Comprobamos la valoración de la totalidad de los activos que se encuentran en la cartera del Fondo a 31 de diciembre de 2022, mediante la re-ejecución de los cálculos realizados por la Sociedad gestora y utilizando para ello valores fiables de mercado a la fecha de análisis.

Al realizar dichas re-ejecuciones no se han detectado diferencias significativas entre las obtenidas en nuestros cálculos y las valoraciones registradas en la contabilidad del Fondo.

Otra información: Informe de gestión

La otra información comprende exclusivamente el informe de gestión del ejercicio 2022, cuya formulación es responsabilidad de los administradores de la Sociedad gestora y no forma parte integrante de las cuentas anuales.

Nuestra opinión de auditoría sobre las cuentas anuales no cubre el informe de gestión. Nuestra responsabilidad sobre el informe de gestión, de conformidad con lo exigido por la normativa reguladora de la actividad de auditoría de cuentas, consiste en evaluar e informar sobre la concordancia del informe de gestión con las cuentas anuales, a partir del conocimiento de la entidad obtenido en la realización de la auditoría de las citadas cuentas, así como en evaluar e informar de si el contenido y presentación del informe de gestión son conformes a la normativa que resulta de aplicación. Si, basándonos en el trabajo que hemos realizado, concluimos que existen incorrecciones materiales, estamos obligados a informar de ello.

Sobre la base del trabajo realizado, según lo descrito en el párrafo anterior, la información que contiene el informe de gestión concuerda con la de las cuentas anuales del ejercicio 2022 y su contenido y presentación son conformes a la normativa que resulta de aplicación.

Responsabilidad de los administradores y de la comisión de auditoría en relación con las cuentas anuales

Los administradores de la Sociedad gestora son responsables de formular las cuentas anuales adjuntas, de forma que expresen la imagen fiel del patrimonio, de la situación financiera y de los resultados del Fondo, de conformidad con el marco normativo de información financiera aplicable a la entidad en España, y del control interno que consideren necesario para permitir la preparación de cuentas anuales libres de incorrección material, debida a fraude o error.

En la preparación de las cuentas anuales, los administradores de la Sociedad gestora son responsables de la valoración de la capacidad del Fondo para continuar como empresa en funcionamiento, revelando, según corresponda, las cuestiones relacionadas con empresa en funcionamiento y utilizando el principio contable de empresa en funcionamiento excepto si los citados administradores tienen intención de liquidar el Fondo o de cesar sus operaciones, o bien no exista otra alternativa realista.

La comisión de auditoría de la Sociedad gestora es responsable de la supervisión del proceso de elaboración y presentación de las cuentas anuales.

Responsabilidades del auditor en relación con la auditoría de las cuentas anuales

Nuestros objetivos son obtener una seguridad razonable de que las cuentas anuales en su conjunto están libres de incorrección material, debida a fraude o error, y emitir un informe de auditoría que contiene nuestra opinión.

Seguridad razonable es un alto grado de seguridad, pero no garantiza que una auditoría realizada de conformidad con la normativa reguladora de la actividad de auditoría de cuentas vigente en España siempre detecte una incorrección material cuando existe. Las incorrecciones pueden deberse a fraude o error y se consideran materiales si, individualmente o de forma agregada, puede preverse razonablemente que influyan en las decisiones económicas que los usuarios toman basándose en las cuentas anuales.

Como parte de una auditoría de conformidad con la normativa reguladora de la actividad de auditoría de cuentas vigente en España, aplicamos nuestro juicio profesional y mantenemos una actitud de escepticismo profesional durante toda la auditoría. También:

- Identificamos y valoramos los riesgos de incorrección material en las cuentas anuales, debida a fraude o error, diseñamos y aplicamos procedimientos de auditoría para responder a dichos riesgos y obtenemos evidencia de auditoría suficiente y adecuada para proporcionar una base para nuestra opinión. El riesgo de no detectar una incorrección material debida a fraude es más elevado que en el caso de una incorrección material debida a error, ya que el fraude puede implicar colusión, falsificación, omisiones deliberadas, manifestaciones intencionadamente erróneas, o la elusión del control interno.
- Obtenemos conocimiento del control interno relevante para la auditoría con el fin de diseñar procedimientos de auditoría que sean adecuados en función de las circunstancias, y no con la finalidad de expresar una opinión sobre la eficacia del control interno de la entidad.
- Evaluamos si las políticas contables aplicadas son adecuadas y la razonabilidad de las estimaciones contables y la correspondiente información revelada por los administradores de la Sociedad gestora.
- Concluimos sobre si es adecuada la utilización, por los administradores de la Sociedad gestora, del principio contable de empresa en funcionamiento y, basándonos en la evidencia de auditoría obtenida, concluimos sobre si existe o no una incertidumbre material relacionada con hechos o con condiciones que pueden generar dudas significativas sobre la capacidad del Fondo para continuar como empresa en funcionamiento. Si concluimos que existe una incertidumbre material, se requiere que llamemos la atención en nuestro informe de auditoría sobre la correspondiente información revelada en las cuentas anuales o, si dichas revelaciones no son adecuadas, que expresemos una opinión modificada. Nuestras conclusiones se basan en la evidencia de auditoría obtenida hasta la fecha de nuestro informe de auditoría. Sin embargo, los hechos o condiciones futuros pueden ser la causa de que el Fondo deje de ser una empresa en funcionamiento.
- Evaluamos la presentación global, la estructura y el contenido de las cuentas anuales, incluida la información revelada, y si las cuentas anuales representan las transacciones y hechos subyacentes de un modo que logran expresar la imagen fiel.

Nos comunicamos con la comisión de auditoría de la Sociedad gestora en relación con, entre otras cuestiones, el alcance y el momento de realización de la auditoría planificados y los hallazgos significativos de la auditoría, así como cualquier deficiencia significativa del control interno que identificamos en el transcurso de la auditoría.

También proporcionamos a la comisión de auditoría de la Sociedad gestora una declaración de que hemos cumplido los requerimientos de ética aplicables, incluidos los de independencia, y nos hemos comunicado con la misma para informar de aquellas cuestiones que razonablemente puedan suponer una amenaza para nuestra independencia y, en su caso, de las correspondientes salvaguardas.

Entre las cuestiones que han sido objeto de comunicación a la comisión de auditoría de la Sociedad gestora, determinamos las que han sido de la mayor significatividad en la auditoría de las cuentas anuales del periodo actual y que son, en consecuencia, las cuestiones clave de la auditoría.

Describimos esas cuestiones en nuestro informe de auditoría salvo que las disposiciones legales o reglamentarias prohíban revelar públicamente la cuestión.

Informe sobre otros requerimientos legales y reglamentarios

Informe adicional para la comisión de auditoría de la Sociedad gestora

La opinión expresada en este informe es coherente con lo manifestado en nuestro informe adicional para la comisión de auditoría de la Sociedad gestora de fecha 13 de abril de 2023.

Periodo de contratación

La Junta General Ordinaria de Accionistas de la Sociedad gestora, en la reunión celebrada el 22 de marzo de 2022, nos nombraron como auditores por un periodo de un año para el ejercicio finalizado el 31 de diciembre de 2022.

Con anterioridad, fuimos designados por acuerdo de la Junta General Ordinaria de la Sociedad gestora para el periodo de tres años y hemos venido realizando el trabajo de auditoría de cuentas de forma ininterrumpida desde el ejercicio finalizado el 31 de diciembre de 2016.


Servicios prestados

PricewaterhouseCoopers Auditores, S.L. no ha prestado servicios distintos de la auditoría de cuentas a la entidad auditada.

PricewaterhouseCoopers Auditores, S.L. (S0242)


Gemma Mª Ramos Pascual (22788)

13 de abril de 2023



PRICEWATERHOUSECOOPERS
AUDITORES, S.L.

2023 Núm. 01/23/09614


96,00 EUR

SELLO CORPORATIVO:

Informe de auditoría de cuentas sujeto
a la normativa de auditoría de cuentas
española o internacional



CLASE 8.^a



008517894

Bankinter Dividendo Europa, F.I.

Balance al 31 de diciembre de 2022

(Expresado en euros)

ACTIVO	2022	2021
Activo no corriente	-	-
Inmovilizado intangible	-	-
Inmovilizado material	-	-
Bienes inmuebles de uso propio	-	-
Mobiliario y enseres	-	-
Activos por impuesto diferido	-	-
Activo corriente	233 474 087,46	283 120 293,36
Deudores	4 193 407,63	2 511 982,51
Cartera de inversiones financieras	215 713 245,95	266 711 467,00
Cartera interior	34 279 452,34	37 010 212,68
Valores representativos de deuda	-	-
Instrumentos de patrimonio	34 279 452,34	37 010 212,68
Instituciones de Inversión Colectiva	-	-
Depósitos en Entidades de Crédito	-	-
Derivados	-	-
Otros	-	-
Cartera exterior	181 433 793,61	229 701 254,32
Valores representativos de deuda	-	-
Instrumentos de patrimonio	181 433 793,61	229 701 254,32
Instituciones de Inversión Colectiva	-	-
Depósitos en Entidades de Crédito	-	-
Derivados	-	-
Otros	-	-
Intereses de la cartera de inversión	-	-
Inversiones morosas, dudosas o en litigio	-	-
Periodificaciones	-	-
Tesorería	13 567 433,88	13 896 843,85
TOTAL ACTIVO	233 474 087,46	283 120 293,36

Las Notas 1 a 13, descritas en la memoria adjunta, forman parte integrante del balance al 31 de diciembre de 2022.



CLASE 8.^a



008517895

Bankinter Dividendo Europa, F.I.

Balance al 31 de diciembre de 2022

(Expresado en euros)

PATRIMONIO Y PASIVO	2022	2021
Patrimonio atribuido a partícipes o accionistas	233 151 499,03	282 594 554,45
Fondos reembolsables atribuidos a partícipes o accionistas	233 151 499,03	282 594 554,45
Capital	-	-
Partícipes	(34 191 812,63)	(57 296 204,82)
Prima de emisión	-	-
Reservas	2 975 692,05	2 975 692,05
(Acciones propias)	-	-
Resultados de ejercicios anteriores	284 848 242,44	284 848 242,44
Otras aportaciones de socios	-	-
Resultado del ejercicio	(20 480 622,83)	52 066 824,78
(Dividendo a cuenta)	-	-
Ajustes por cambios de valor en inmovilizado material de uso propio	-	-
Otro patrimonio atribuido	-	-
Pasivo no corriente	-	-
Provisiones a largo plazo	-	-
Deudas a largo plazo	-	-
Pasivos por impuesto diferido	-	-
Pasivo corriente	322 588,43	525 738,91
Provisiones a corto plazo	-	-
Deudas a corto plazo	-	-
Acreedores	322 588,43	525 738,91
Pasivos financieros	-	-
Derivados	-	-
Periodificaciones	-	-
TOTAL PATRIMONIO Y PASIVO	233 474 087,46	283 120 293,36
CUENTAS DE ORDEN	2022	2021
Cuentas de compromiso	-	2 108 250,00
Compromisos por operaciones largas de derivados	-	2 108 250,00
Compromisos por operaciones cortas de derivados	-	-
Otras cuentas de orden	43 529 119,46	24 701 656,93
Valores cedidos en préstamo por la IIC	-	-
Valores aportados como garantía por la IIC	-	-
Valores recibidos en garantía por la IIC	-	-
Capital nominal no suscrito ni en circulación	-	-
Pérdidas fiscales a compensar	25 298 854,15	5 105 278,48
Otros	18 230 265,31	19 596 378,45
TOTAL CUENTAS DE ORDEN	43 529 119,46	26 809 906,93

Las Notas 1 a 13, descritas en la memoria adjunta, forman parte integrante del balance al 31 de diciembre de 2022.



CLASE 8.ª



008517896

Bankinter Dividendo Europa, F.I.

Cuenta de pérdidas y ganancias correspondiente al ejercicio anual terminado el 31 de diciembre de 2022

(Expresada en euros)

	<u>2022</u>	<u>2021</u>
Comisiones de descuento por suscripciones y/o reembolsos	-	-
Comisiones retrocedidas a la Institución de Inversión Colectiva	-	-
Gastos de personal	-	-
Otros gastos de explotación	(3 605 995,14)	(3 828 754,65)
Comisión de gestión	(3 083 281,23)	(3 272 070,00)
Comisión de depositario	(374 026,80)	(399 203,94)
Ingreso/gasto por compensación compartimento	-	-
Otros	(148 687,11)	(157 480,71)
Amortización del inmovilizado material	-	-
Excesos de provisiones	788,26	-
Deterioro y resultados por enajenaciones de inmovilizado	-	-
Resultado de explotación	(3 605 206,88)	(3 828 754,65)
Ingresos financieros	8 450 438,27	7 993 411,74
Gastos financieros	(549 197,98)	(441 320,82)
Variación del valor razonable en instrumentos financieros	(18 960 371,63)	37 392 021,41
Por operaciones de la cartera interior	(3 912 074,42)	2 819 619,23
Por operaciones de la cartera exterior	(15 608 830,14)	32 856 082,80
Por operaciones con derivados	560 532,93	1 716 319,38
Otros	-	-
Diferencias de cambio	198 502,93	402 931,23
Deterioro y resultado por enajenaciones de instrumentos financieros	(6 014 787,54)	10 705 206,36
Deterioros	-	-
Resultados por operaciones de la cartera interior	172 442,58	1 029 913,70
Resultados por operaciones de la cartera exterior	(6 901 926,75)	9 657 434,14
Resultados por operaciones con derivados	714 696,63	17 858,52
Otros	-	-
Resultado financiero	(16 875 415,95)	56 052 249,92
Resultado antes de impuestos	(20 480 622,83)	52 223 495,27
Impuesto sobre beneficios	-	(156 670,49)
RESULTADO DEL EJERCICIO	(20 480 622,83)	52 066 824,78

Las Notas 1 a 13, descritas en la memoria adjunta, forman parte integrante de la cuenta de pérdidas y ganancias correspondiente al ejercicio anual terminado el 31 de diciembre de 2022.

Bankinter Dividendo Europa, F.I.

Estado de cambios en el patrimonio neto correspondiente al ejercicio anual terminado el 31 de diciembre de 2022
(Expresado en euros)

Al 31 de diciembre de 2022

A) Estado de ingresos y gastos reconocidos

Resultado de la cuenta de pérdidas y ganancias (20 480 622,83)

Total ingresos y gastos imputados directamente en el patrimonio atribuido a partícipes y accionistas -
Total transferencias a la cuenta de pérdidas y ganancias -

Total de ingresos y gastos reconocidos (20 480 622,83)

B) Estado total de cambios en el patrimonio neto

Saldos al 31 de diciembre de 2021 (57 296 204,82) 2 975 692,05 284 848 242,44 52 066 824,78 - 282 594 554,45

Ajustes por cambios de criterio - - - - -

Ajustes por errores - - - - -

Saldo ajustado (57 296 204,82) 2 975 692,05 284 848 242,44 52 066 824,78 - 282 594 554,45

Total ingresos y gastos reconocidos - - - - -

Aplicación del resultado del ejercicio 52 066 824,78 (20 480 622,83) - - -

Operaciones con partícipes 50 382 239,69 - - - -

Suscripciones (79 222 365,05) - - - -

Reembolsos (122 307,23) - - - -


Otras variaciones del patrimonio - - - - -

Saldos al 31 de diciembre de 2022 (34 191 812,63) 2 975 692,05 284 848 242,44 (20 480 622,83) - 233 151 499,03

Las Notas 1 a 13, descritas en la memoria adjunta, forman parte integrante del estado de cambios en el patrimonio neto correspondiente al ejercicio anual terminado el 31 de diciembre de 2022.



CLASE 8.ª



008517897

Bankinter Dividendo Europa, F.I.

Estado de cambios en el patrimonio neto correspondiente al ejercicio anual terminado el 31 de diciembre de 2022
(Expresado en euros)

Al 31 de diciembre de 2021

A) Estado de ingresos y gastos reconocidos

Resultado de la cuenta de pérdidas y ganancias 52.066.824,78

Total ingresos y gastos imputados directamente en el patrimonio atribuido a partícipes y accionistas
Total transferencias a la cuenta de pérdidas y ganancias

Total de ingresos y gastos reconocidos 52.066.824,78

B) Estado total de cambios en el patrimonio neto

Saldos al 31 de diciembre de 2020 (59.415.343,64) 2.975.692,05 284.848.242,44 (10.695.662,58) - 217.712.928,27

Ajustes por cambios de criterio - - - - -

Ajustes por errores - - - - -

Saldo ajustado (59.415.343,64) 2.975.692,05 284.848.242,44 (10.695.662,58) - 217.712.928,27

Total ingresos y gastos reconocidos

Aplicación del resultado del ejercicio (10.695.662,58) 52.066.824,78 - 52.066.824,78

Operaciones con partícipes

Suscripciones 104.165.889,62 - - 104.165.889,62

Reembolsos (91.229.912,79) - - (91.229.912,79)

Otras variaciones del patrimonio (121.175,43) - - (121.175,43)

Saldos al 31 de diciembre de 2021 (57.296.204,82) 2.975.692,05 284.848.242,44 52.066.824,78 - 282.594.554,45



CLASE 8.^a



008517898



CLASE 8.^a



008517899

Bankinter Dividendo Europa, F.I.

Memoria de las cuentas anuales correspondiente al ejercicio anual terminado el 31 de diciembre de 2022

(Expresada en euros)

1. Actividad y gestión del riesgo

a) Actividad

Bankinter Dividendo Europa, F.I., en lo sucesivo el Fondo, fue constituido en Madrid el 12 de noviembre de 1998 bajo la denominación social de Bankinter Dividendo, F.I.M., modificándose dicha denominación por la actual el 22 de marzo de 2010. Tiene su domicilio social en Avenida de Bruselas 12, Alcobendas, Madrid.

El Fondo se encuentra inscrito en el Registro de Fondos de Inversión de la Comisión Nacional del Mercado de Valores (C.N.M.V.) desde el 28 de enero de 1999 con el número 1.718, adquiriendo, a efectos legales, la consideración de Fondo de Inversión a partir de entonces.

La Sociedad Gestora del Fondo procedió a crear tres clases de participaciones en las que se divide el "Patrimonio atribuido a partícipes" del Fondo:

- Clase C: Participación denominada en euros con una inversión mínima de 1,00 euro, destinada a clientes con contrato de gestión discrecional de carteras o asesoramiento independiente.
- Clase D: Participación denominada en euros con una inversión mínima de 600,00 euros y abono semestralmente en concepto de dividendo un porcentaje variable a discreción de la Sociedad Gestora.
- Clase R: Participación denominada en euros con una inversión mínima de 1,00 euro. Clase destinada a aquellos partícipes que no cumplan los requisitos de las clases "C" o "D".

De conformidad con lo dispuesto en el artículo 1º de la Ley 35/2003 y sucesivas modificaciones, el objeto social de las Instituciones de Inversión Colectiva es la captación de fondos, bienes o derechos del público para gestionarlos e invertirlos en bienes, derechos, valores u otros instrumentos, financieros o no, siempre que el rendimiento del inversor se establezca en función de los resultados colectivos.

La gestión, administración y representación del Fondo está encomendada a Bankinter Gestión de Activos, S.A., S.G.I.I.C., sociedad participada al 99,99% por Bankinter, S.A., que adicionalmente es la Entidad Depositaria del Fondo. Dicha Entidad Depositaria debe desarrollar determinadas funciones de vigilancia, supervisión, custodia y administración para el Fondo, de acuerdo a lo establecido en la normativa actualmente en vigor.

El Fondo está sometido a la normativa legal específica de los Fondos de Inversión, recogida principalmente por el Real Decreto 1082/2012, de 13 de julio, y sucesivas modificaciones, por el que se aprueba el Reglamento de desarrollo de la Ley 35/2003 y sucesivas modificaciones, de Instituciones de Inversión Colectiva. Los principales aspectos de esta normativa que le son aplicables son los siguientes:



CLASE 8.^a



008517900

Bankinter Dividendo Europa, F.I.

Memoria de las cuentas anuales correspondiente al ejercicio anual terminado el 31 de diciembre de 2022

(Expresada en euros)

- Cambio de forma automática, a partir de la entrada en vigor de la mencionada Ley, de la denominación "Fondo de Inversión Mobiliaria" (F.I.M.) y sus diferentes variantes, por "Fondo de Inversión" (F.I.).
- El patrimonio mínimo deberá situarse en 3.000.000 euros.
- El número de partícipes del Fondo no podrá ser inferior a 100.

Cuando por circunstancias del mercado o por el obligatorio cumplimiento de la normativa en vigor, el patrimonio o el número de partícipes de un fondo, o de uno de sus compartimentos, descendieran de los mínimos establecidos en el Real Decreto 1082/2012, y sucesivas modificaciones, dichas Instituciones gozarán del plazo de un año, durante el cual podrán continuar operando como tales.

- Los valores mobiliarios y demás activos financieros del Fondo no pueden pignorararse ni constituirse en garantía de ninguna clase, salvo para servir de garantía de las operaciones que el Fondo realice en los mercados secundarios oficiales de derivados, y deben estar bajo la custodia de las Entidades legalmente habilitadas para el ejercicio de esta función.
- Se establecen unos porcentajes máximos de obligaciones frente a terceros y de concentración de inversiones.
- El Fondo debe cumplir con un coeficiente mínimo de liquidez del 1% del promedio mensual de su patrimonio, que debe materializarse en efectivo, en depósitos o cuentas a la vista en el Depositario o en otra entidad de crédito si el Depositario no tiene esta consideración, o en compraventas con pacto de recompra a un día de valores de Deuda Pública.
- El Fondo se encuentra sujeto a unos límites generales a la utilización de instrumentos derivados por riesgo de mercado, así como a unos límites por riesgo de contraparte.

De acuerdo con el Folleto del Fondo, la Sociedad Gestora percibirá una comisión anual en concepto de gastos de gestión que no excederá del 2,25% sobre el Patrimonio del Fondo

Igualmente, el Folleto del Fondo establece una remuneración de la Entidad Depositaria que no podrá exceder del 0,20% anual del patrimonio custodiado.

Durante los ejercicios 2022 y 2021, las comisiones de gestión y depositaría han sido las siguientes:

	Clase C	Clase D	Clase R
Comisión de gestión			
Sobre patrimonio	0,80%	1,60%	1,60%
Comisión de depositaría	0,15%	0,15%	0,15%



CLASE 8.^a



008517901

Bankinter Dividendo Europa, F.I.

Memoria de las cuentas anuales correspondiente al ejercicio anual terminado el 31 de diciembre de 2022

(Expresada en euros)

Durante el ejercicio 2022 y 2021 la Sociedad Gestora no ha aplicado a los partícipes del Fondo comisión sobre el importe de las participaciones suscritas, ni sobre el importe de las participaciones reembolsadas.

b) Gestión del riesgo

La política de inversión del Fondo, así como la descripción de los principales riesgos asociados, se detallan en el folleto registrado y a disposición del público en el registro correspondiente de la C.N.M.V.

Debido a la operativa en mercados financieros del Fondo, los principales riesgos a los que se encuentra expuesto son los siguientes:

- **Riesgo de mercado:** representa el riesgo de incurrir en pérdidas debido a movimientos adversos en los precios de mercado de los activos financieros en los que opera el Fondo. Entre dichos riesgos, los más significativos son los tipos de interés, los tipos de cambio y las cotizaciones de los títulos que el Fondo tenga en cartera.
- **Riesgo de crédito:** se trata del riesgo de que puedan originarse pérdidas potenciales debidas a cambios en la capacidad o intención de la contraparte de cumplir sus obligaciones financieras con el Fondo.
- **Riesgo de liquidez:** se produce cuando el Fondo no puede atender las peticiones de reembolso de sus partícipes por encontrarse con dificultades en el momento de realizar en mercado los activos en cartera.
- **Riesgo operacional:** aquel que puede provocar pérdidas como resultado de errores humanos, procesos internos inadecuados o defectuosos, fallos en los sistemas o como consecuencia de acontecimientos externos.

La Sociedad Gestora tiene establecidos los mecanismos necesarios para controlar la exposición a los riesgos de mercado, crédito y liquidez, así como el referido al riesgo operacional. En este sentido, el control de los coeficientes normativos mencionados en el apartado 1.a), anterior, limitan la exposición a dichos riesgos.

La invasión de Ucrania por parte de Rusia está provocando, entre otros efectos, una variación del precio de determinadas materias primas y del coste de la energía, así como el mantenimiento de sanciones, embargos y restricciones hacia Rusia que afectan a la economía en general y a las empresas con operaciones con y en Rusia, específicamente. La medida en la que este conflicto bélico impacte en la cartera de inversiones del Fondo dependerá del desarrollo de acontecimientos futuros que no se pueden predecir fiablemente a la fecha de formulación de las presentes cuentas anuales.



CLASE 8.^a



008517902

Bankinter Dividendo Europa, F.I.

Memoria de las cuentas anuales correspondiente al ejercicio anual terminado el 31 de diciembre de 2022

(Expresada en euros)

2. Bases de presentación de las cuentas anuales

a) Imagen fiel

Las cuentas anuales, formuladas por los Administradores de la Sociedad Gestora del Fondo, han sido preparadas a partir de los registros contables del Fondo, habiéndose aplicado las disposiciones legales vigentes en materia contable que le son aplicables, con el objeto de mostrar la imagen fiel de su patrimonio, de su situación financiera y de sus resultados.

Las cuentas anuales adjuntas se encuentran pendientes de aprobación por el Consejo de Administración de la Sociedad Gestora, si bien los Administradores estiman que serán aprobadas sin modificaciones significativas.

b) Principios contables

Para la elaboración de estas cuentas anuales se han seguido los principios y criterios contables y de clasificación recogidos, fundamentalmente, en la Circular 3/2008 de la C.N.M.V. y sucesivas modificaciones. Los principios más significativos se describen en la Nota 3. No existe ningún principio contable de aplicación obligatoria que, siendo significativo su efecto sobre estas cuentas anuales, se haya dejado de aplicar.

c) Comparabilidad

Las cuentas anuales al 31 de diciembre de 2022 se presentan atendiendo a la estructura y principios contables establecidos en la normativa vigente de la C.N.M.V.

Los Administradores de la Sociedad Gestora presentan, a efectos comparativos, con cada una de las partidas del balance, de la cuenta de pérdidas y ganancias y del estado de cambios en el patrimonio neto, además de las cifras del ejercicio 2022, las correspondientes al ejercicio anterior.

No se han producido modificaciones contables que afecten significativamente a la comparación entre las cuentas anuales de los ejercicios 2022 y 2021.



CLASE 8.^a



008517903

Bankinter Dividendo Europa, F.I.

Memoria de las cuentas anuales correspondiente al ejercicio anual terminado el 31 de diciembre de 2022

(Expresada en euros)

d) Estimaciones contables y corrección de errores

En determinadas ocasiones los Administradores de la Sociedad Gestora han realizado estimaciones para obtener la valoración de algunos activos, pasivos, ingresos, gastos y compromisos que figuran registrados en las cuentas anuales. Dichas estimaciones se refieren, principalmente, al valor razonable y a las posibles pérdidas por deterioro de determinados activos financieros, si las hubiera. Aun cuando éstas se consideren las mejores estimaciones posibles, en base a la información existente en el momento del cálculo, acontecimientos futuros podrían obligar a modificarlas prospectivamente, de acuerdo con la normativa vigente.

En cualquier caso, el valor liquidativo del Fondo se verá afectado por las fluctuaciones de los precios del mercado y otros riesgos asociados a las inversiones financieras.

No existen cambios en las estimaciones contables ni errores que se hubieran producido en ejercicios anteriores y hayan sido detectados durante los ejercicios 2022 y 2021.

Las cifras contenidas en los documentos que componen estas cuentas anuales, el balance, la cuenta de pérdidas y ganancias, el estado de cambios en el patrimonio neto y esta memoria, están expresadas en euros, excepto cuando se indique expresamente.

3. **Resumen de los principios contables y normas de valoración más significativos**

Los principios contables más significativos aplicados en la formulación de estas cuentas anuales han sido los siguientes:

a) Principio de empresa en funcionamiento

En la elaboración de las cuentas anuales se ha considerado que la gestión del Fondo continuará en el futuro previsible. Por tanto, la aplicación de las normas contables no está encaminada a determinar el valor del patrimonio a efectos de su transmisión global o parcial ni el importe resultante en caso de su liquidación.

b) Principio del devengo

Los ingresos y gastos se registran contablemente en función del periodo en que se devengan, con independencia de cuando se produce su cobro o pago efectivo.



CLASE 8.^a



008517904

Bankinter Dividendo Europa, F.I.

Memoria de las cuentas anuales correspondiente al ejercicio anual terminado el 31 de diciembre de 2022

(Expresada en euros)

c) Deudores

La valoración inicial se realiza por su valor razonable que, salvo evidencia en contrario, es el precio de la transacción, que equivale al valor razonable de la contraprestación entregada más los costes de transacción que les sean directamente atribuibles.

La valoración posterior se hace a su coste amortizado. Los intereses devengados se contabilizan en la cuenta de pérdidas y ganancias aplicando el método del tipo de interés efectivo. No obstante, aquellas partidas cuyo importe se espere recibir en un plazo de tiempo inferior a un año se valoran por su valor nominal.

Las pérdidas por deterioro del valor de las partidas a cobrar se calculan teniendo en cuenta los flujos de efectivo futuros estimados, descontados al tipo de interés efectivo calculado en el momento del reconocimiento. Las correcciones valorativas por deterioro, así como su reversión se reconocen como un gasto o un ingreso en la cuenta de pérdidas y ganancias.

d) Cartera de inversiones financieras

Los activos de la cartera de inversiones financieras han sido considerados como activos financieros a valor razonable con cambios en la cuenta de pérdidas y ganancias. Los principales productos financieros recogidos en la cartera, así como la determinación de su valor razonable se describen a continuación:

- Valores representativos de deuda: valores que suponen una deuda para su emisor y que devengan una remuneración consistente en un interés establecido contractualmente.

El valor razonable de los valores representativos de deuda cotizados se determina por los precios de cotización en un mercado, siempre y cuando éste sea activo y los precios se obtengan de forma consistente. Cuando no estén disponibles precios de cotización el valor razonable se corresponde con el precio de la transacción más reciente siempre que no haya habido un cambio significativo en las circunstancias económicas desde el momento de la transacción.

Los intereses devengados no cobrados de valores representativos de deuda se periodifican de acuerdo con el tipo de interés efectivo y forman parte del resultado del ejercicio.

- Instrumentos de patrimonio: instrumentos financieros emitidos por otras entidades, tales como acciones y cuotas participativas, que tienen la naturaleza de instrumentos de capital para el emisor.

El valor razonable de los instrumentos de patrimonio cotizados lo establece el cambio oficial de cierre del día de la fecha del balance, si existe, o inmediato hábil anterior o el cambio medio ponderado si no existiera precio oficial de cierre.



CLASE 8.^a



008517905

Bankinter Dividendo Europa, F.I.

Memoria de las cuentas anuales correspondiente al ejercicio anual terminado el 31 de diciembre de 2022

(Expresada en euros)

- Depósitos en entidades de crédito: depósitos que el Fondo mantiene en entidades de crédito, a excepción de los saldos que se recogen en el epígrafe de "Tesorería".

Se considera valor razonable el precio que iguala el rendimiento interno de la inversión a los tipos de mercado vigentes en cada momento.

- Acciones o participaciones de otras Instituciones de Inversión Colectiva: su valor razonable se establece en función del valor liquidativo o valor de cotización del día de referencia. En el caso de que para el día de referencia no se calculara un valor liquidativo, se utiliza el último valor liquidativo disponible. Para las inversiones en Instituciones de Inversión Colectiva de Inversión Libre, Instituciones de Inversión Colectiva de Instituciones de Inversión Colectiva de Inversión Libre e Instituciones de Inversión Colectiva extranjeras similares, se utilizan, en su caso, valores liquidativos estimados.
- Derivados: incluye, entre otros, las diferencias de valor en los contratos de futuros y forwards, las primas pagadas/cobradas por warrants y opciones compradas/emitidas, cobros o pagos asociados a los contratos de permuta financiera, así como las inversiones en productos estructurados.

El valor del cambio oficial de cierre el día de referencia determina su valor razonable. Para los no negociados en mercados organizados, la Sociedad Gestora establece un modelo de valoración en función de las condiciones específicas establecidas en la Circular 6/2010 de la C.N.M.V., y sucesivas modificaciones.

Los activos en los que concurra un deterioro notorio e irrecuperable de su inversión se darán de baja con cargo a la cuenta de pérdidas y ganancias.

Los activos y pasivos financieros se dan de baja en el balance cuando se traspasan, sustancialmente, todos los riesgos y beneficios inherentes a la propiedad de los mismos.

e) Adquisición y cesión temporal de activos

Las adquisiciones temporales de activos o adquisiciones con pacto de retrocesión se contabilizan por el importe efectivo desembolsado, cualesquiera que sean los instrumentos subyacentes, en la cuenta de activo correspondiente.

La diferencia entre este importe y el precio de retrocesión se imputa como ingreso en la cuenta de pérdidas y ganancias utilizando el método del tipo de interés efectivo.

Las diferencias de valor razonable se imputan en la cuenta de pérdidas y ganancias en el epígrafe de "Variación del valor razonable en instrumentos financieros".



CLASE 8.^a



008517906

Bankinter Dividendo Europa, F.I.

Memoria de las cuentas anuales correspondiente al ejercicio anual terminado el 31 de diciembre de 2022

(Expresada en euros)

La cesión en firme del activo adquirido temporalmente se registra como pasivo financiero a valor razonable con cambios en pérdidas y ganancias.

f) Instrumentos de patrimonio

Los instrumentos de patrimonio cotizados se registran en el momento de su contratación por el valor razonable de la contraprestación entregada, incluyendo los costes de transacción explícitos directamente atribuibles a la operación.

Las diferencias que surjan como consecuencia de los cambios en el valor razonable de estos activos se reflejan en la cuenta de pérdidas y ganancias de la siguiente forma: las diferencias negativas o diferencias positivas se registran bajo el epígrafe de "Deterioro y resultado por enajenaciones de instrumentos financieros" o de "Variación del valor razonable en instrumentos financieros por operaciones de la cartera interior o exterior", según los cambios se hayan liquidado o no, utilizando como contrapartida la cuenta de "Instrumentos de patrimonio", de la cartera interior o exterior del activo del balance.

g) Valores representativos de deuda

Los valores representativos de deuda se registran en el momento de su liquidación por el valor razonable de la contraprestación entregada, incluyendo los costes de transacción explícitos directamente atribuibles a la operación.

Las diferencias que surjan como consecuencia de los cambios en el valor razonable de estos activos se reflejan en la cuenta de pérdidas y ganancias de la siguiente forma: las diferencias negativas o diferencias positivas se registran bajo el epígrafe de "Deterioro y resultado por enajenaciones de instrumentos financieros" o de "Variación del valor razonable en instrumentos financieros por operaciones de la cartera interior o exterior", según los activos se hayan liquidado o no, utilizando como contrapartida la cuenta de "Valores representativos de deuda", de la cartera interior o exterior del activo del balance.

h) Operaciones de derivados, excepto permutas financieras

Las operaciones de derivados se registran en el momento de su contratación y hasta el momento de cierre de la posición o el vencimiento del contrato, en el epígrafe correspondiente de cuentas de orden, por el importe nominal comprometido.

Los fondos depositados en concepto de garantía tienen la consideración contable de depósito cedido, registrándose en el capítulo correspondiente del epígrafe de "Deudores" del activo en el balance.

El valor razonable de los valores aportados en garantía se registra en cuentas de orden en el epígrafe de "Valores aportados como garantía por la Institución de Inversión Colectiva".



CLASE 8.^a



008517907

Bankinter Dividendo Europa, F.I.

Memoria de las cuentas anuales correspondiente al ejercicio anual terminado el 31 de diciembre de 2022

(Expresada en euros)

Las primas resultantes de las opciones compradas o emitidas se reflejan en el epígrafe de "Derivados" del activo o pasivo del balance, en la fecha de ejecución de la operación.

Las diferencias que surjan como consecuencia de los cambios en el valor razonable de estos activos se reflejan en la cuenta de pérdidas y ganancias de la siguiente forma: las diferencias negativas o diferencias positivas se registran bajo el epígrafe de "Resultados por operaciones con derivados" o de "Variación del valor razonable en instrumentos financieros por operaciones con derivados", según éstos se hayan liquidado o no, utilizando como contrapartida el epígrafe de "Derivados", de la cartera interior o exterior del activo o del pasivo corriente del balance.

Al 31 de diciembre de 2022 con existen operaciones de derivados en cartera.

i) Moneda extranjera

En el caso de partidas monetarias que sean tesorería, débitos y créditos, las diferencias de cambio, tanto positivas como negativas, se reconocen en la cuenta de pérdidas y ganancias bajo el epígrafe de "Diferencias de cambio".

Para el resto de las partidas monetarias y no monetarias que forman parte de la cartera de instrumentos financieros, las diferencias de cambio se tratan conjuntamente con las pérdidas y ganancias derivadas de la valoración.

j) Valor liquidativo de las participaciones

La determinación del patrimonio del Fondo a los efectos del cálculo del valor liquidativo de las correspondientes participaciones que lo componen se realiza de acuerdo con los criterios establecidos en la Circular 6/2008, de la C.N.M.V., y sucesivas modificaciones.

k) Suscripciones y reembolsos

Las suscripciones y reembolsos de participaciones se contabilizan por el importe efectivamente suscrito o reembolsado con abono o cargo, respectivamente, al capítulo de "Partícipes" de pasivo del balance del Fondo.

De conformidad con el Reglamento de Gestión del Fondo, el precio de las participaciones será el valor liquidativo correspondiente al día siguiente de la solicitud del interesado, determinándose de este modo tanto el número de participaciones suscritas o reembolsadas, como el efectivo a reembolsar en su caso. Durante el periodo que media entre la solicitud y la determinación efectiva del precio de las participaciones, el importe solicitado se registra en el capítulo de "Solicitudes de suscripción pendientes de asignar participaciones" del pasivo del balance del Fondo.



CLASE 8.^a



008517908

Bankinter Dividendo Europa, F.I.

Memoria de las cuentas anuales correspondiente al ejercicio anual terminado el 31 de diciembre de 2022

(Expresada en euros)

l) Impuesto sobre beneficios

La cuenta de pérdidas y ganancias recoge el gasto por el Impuesto sobre beneficios, en cuyo cálculo se contempla el efecto del diferimiento de las diferencias producidas entre la base imponible del impuesto y el resultado contable antes de aplicar el impuesto que revierte en periodos subsiguientes.

Los pasivos por impuestos diferidos se reconocen siempre, en cambio los activos por impuestos diferidos sólo se reconocen en la medida en que resulte probable que la Institución disponga de ganancias fiscales futuras que permitan la aplicación de estos activos.

Los derechos a compensar en ejercicios posteriores por las pérdidas fiscales no dan lugar al reconocimiento de un activo por impuesto diferido en ningún caso y sólo se reconocen mediante la compensación del gasto por impuesto con la frecuencia del cálculo del valor liquidativo. Las pérdidas fiscales que puedan compensarse se registran en el epígrafe de "Cuentas de orden - Pérdidas fiscales a compensar".

4. **Deudores**

El desglose de este epígrafe, al 31 de diciembre de 2022 y 2021, es el siguiente:

	2022	2021
Depósitos de garantía	-	162 509,10
Administraciones Públicas deudoras	2 706 582,27	1 416 806,60
Otros	1 486 825,36	932 666,81
	<u>4 193 407,63</u>	<u>2 511 982,51</u>

El capítulo "Depósitos de garantía" al 31 de diciembre de 2021 recogía los importes cedidos en garantía por posiciones vivas en derivados al cierre del ejercicio.



008517909

CLASE 8.^a**Bankinter Dividendo Europa, F.I.****Memoria de las cuentas anuales correspondiente al ejercicio anual terminado el 31 de diciembre de 2022**

(Expresada en euros)

El capítulo de "Administraciones Públicas deudoras" al 31 de diciembre de 2022 y 2021 se desglosa tal y como sigue:

	2022	2021
Retenciones practicadas en el ejercicio sobre intereses y otros rendimientos de capital mobiliario	1 476 121,38	1 416 806,60
Retenciones practicadas en ejercicios anteriores sobre intereses y otros rendimientos de capital mobiliario	1 230 460,89	-
	<u>2 706 582,27</u>	<u>1 416 806,60</u>

5. Acreedores

El desglose de este epígrafe, al 31 de diciembre de 2022 y 2021, es el siguiente:

	2022	2021
Administraciones Públicas acreedoras		156 670,49
Otros	322 588,43	369 068,42
	<u>322 588,43</u>	<u>525 738,91</u>

El capítulo de "Administraciones Públicas acreedoras" al 31 de diciembre de 2020 recoge el Impuesto sobre beneficios devengado en el ejercicio.

El capítulo de "Acreedores - Otros" recoge, principalmente, el importe de las comisiones de gestión y depositaria pendientes de pago al cierre del ejercicio correspondiente.

Durante los ejercicios 2022 y 2021, el Fondo no ha realizado pagos que acumularan aplazamientos superiores a los legalmente establecidos. Asimismo, al cierre de los ejercicios 2022 y 2021, el Fondo no tiene saldo alguno pendiente de pago que acumule un aplazamiento superior al plazo legal establecido.



CLASE 8.^a



008517910

Bankinter Dividendo Europa, F.I.

Memoria de las cuentas anuales correspondiente al ejercicio anual terminado el 31 de diciembre de 2022

(Expresada en euros)

6. Cartera de inversiones financieras

El detalle de la cartera de valores del Fondo, por tipo de activo, al 31 de diciembre de 2022 y 2021 se muestra a continuación:

	2022	2021
Cartera interior	34 279 452,34	37 010 212,68
Instrumentos de patrimonio	34 279 452,34	37 010 212,68
Cartera exterior	181 433 793,61	229 701 254,32
Instrumentos de patrimonio	181 433 793,61	229 701 254,32
	215 713 245,95	266 711 467,00

En los Anexos I y II adjuntos, partes integrantes de esta memoria, se detallan la cartera de inversiones financieras del Fondo al 31 de diciembre de 2022 y 2021, respectivamente. En el Anexo III adjunto, parte integrante de esta memoria, se detalla la cartera de inversiones en derivados del Fondo al 31 de diciembre de 2021.

Al 31 de diciembre de 2022 y 2021 todos los títulos recogidos dentro de la cartera de inversiones financieras se encuentran depositados en Bankinter, S.A.

7. Tesorería

El detalle de este epígrafe al cierre de los ejercicios 2022 y 2021, se muestra a continuación:

	2022	2021
Cuentas en el Depositario		
Cuentas en euros	10 334 447,76	7 300 419,21
Cuentas en divisa	3 232 986,12	6 596 424,64
	13 567 433,88	13 896 843,85

Al 31 de diciembre de 2022 y 2021 el saldo de este epígrafe del balance adjunto corresponde íntegramente al saldo de las cuentas corrientes mantenidas por el Fondo en el Depositario, remuneradas a un tipo de interés de mercado.



008517911

CLASE 8.^a**Bankinter Dividendo Europa, F.I.****Memoria de las cuentas anuales correspondiente al ejercicio anual terminado el 31 de diciembre de 2022**

(Expresada en euros)

8. Patrimonio atribuido a participes

Las participaciones por las que está representado el Fondo son de iguales características, representadas por certificados nominativos sin valor nominal y que confieren a sus propietarios un derecho de propiedad sobre dicho patrimonio.

El valor liquidativo de cada participación al 31 de diciembre de 2022 se ha obtenido de la siguiente forma:

	Clase C	Clase D	Clase R
Patrimonio atribuido a participes	<u>103 153 654,04</u>	<u>3 457 886,75</u>	<u>126 539 958,24</u>
Número de participaciones emitidas	<u>56 506,12</u>	<u>34 279,75</u>	<u>72 419,74</u>
Valor liquidativo por participación	<u>1 825,53</u>	<u>100,87</u>	<u>1 747,31</u>
Número de participes	<u>5 402</u>	<u>128</u>	<u>3 977</u>

El valor liquidativo de cada participación al 31 de diciembre de 2021 se ha obtenido de la siguiente forma:

	Clase C	Clase D	Clase R
Patrimonio atribuido a participes	<u>130 084 171,46</u>	<u>3 978 717,37</u>	<u>148 531 665,62</u>
Número de participaciones emitidas	<u>66 411,66</u>	<u>35 314,36</u>	<u>78 593,73</u>
Valor liquidativo por participación	<u>1 958,75</u>	<u>112,67</u>	<u>1 889,87</u>
Número de participes	<u>6 415</u>	<u>127</u>	<u>4 165</u>



CLASE 8.^a



008517912

Bankinter Dividendo Europa, F.I.

Memoria de las cuentas anuales correspondiente al ejercicio anual terminado el 31 de diciembre de 2022

(Expresada en euros)

El Fondo distribuye, los meses de junio y diciembre de cada ejercicio, un dividendo por cada participación de la clase D cuyas condiciones se establecen en el Folleto. Durante los ejercicios 2022 y 2021, el Fondo ha distribuido a los partícipes el siguiente dividendo:

	Euros por participación	Dividendo total
Junio 2022	1,63450	66 452,17
Diciembre 2022	<u>1,59566</u>	<u>55 855,06</u>
Junio 2021	1,66037	58 943,82
Diciembre 2021	<u>1,62278</u>	<u>62 231,61</u>

El movimiento del patrimonio atribuido a partícipes durante los ejercicios 2022 y 2021 se recoge en el Estado de cambios en el patrimonio neto correspondiente.

El resultado del ejercicio, una vez considerado el Impuesto sobre beneficios, se distribuirá en la cuenta de "Partícipes" del Fondo.

Al 31 de diciembre de 2022 y 2021 no existen participaciones significativas.

9. Cuentas de compromiso

En el Anexo III adjunto, parte integrante de esta memoria, se detalla la cartera de inversiones en derivados del Fondo al 31 de diciembre de 2021.

10. Otras cuentas de orden

El desglose de este epígrafe, al 31 de diciembre de 2022 y 2021, es el siguiente:

	2022	2021
Pérdidas fiscales a compensar	25 298 854,15	5 105 278,48
Otros	<u>18 230 265,31</u>	<u>19 596 378,45</u>
	<u>43 529 119,46</u>	<u>24 701 656,93</u>



CLASE 8.^a



008517913

Bankinter Dividendo Europa, F.I.

Memoria de las cuentas anuales correspondiente al ejercicio anual terminado el 31 de diciembre de 2022

(Expresada en euros)

11. Administraciones públicas y situación fiscal

Durante el ejercicio 2022, el régimen fiscal del Fondo ha estado regulado por la Ley 27/2014, de 27 de noviembre, del Impuesto sobre Sociedades, modificada por Real Decreto-Ley 3/2016, de 2 de diciembre, por el que se adoptan medidas en el ámbito tributario dirigidas a la consolidación de las finanzas públicas y otras medidas urgentes en materia social, encontrándose sujeto en dicho impuesto a un tipo de gravamen del 1 por 100, siempre que el número de partícipes requerido sea como mínimo el previsto en el artículo noveno de la Ley 35/2003 y sucesivas modificaciones. Adicionalmente, el artículo 26 de la Ley 27/2014 establece para el ejercicio 2022 una limitación del importe de las bases imponibles negativas de ejercicios anteriores a compensar, admitiéndose la compensación de la totalidad de ésta siempre que sea igual o inferior a un millón de euros.

Las bases imponibles del Impuesto sobre beneficios del ejercicio se han incorporado al importe de las Bases Imponibles Negativas pendientes de compensar de ejercicios anteriores, en el epígrafe "Pérdidas fiscales a compensar" en Cuentas de Orden.

No existen diferencias significativas entre el resultado contable antes de impuestos del ejercicio y la base imponible del Impuesto sobre beneficios.

De acuerdo con la legislación vigente, las declaraciones para los diferentes impuestos a los que el Fondo se halla sujeto no pueden considerarse definitivas hasta haber sido inspeccionadas por las autoridades fiscales o haber transcurrido el plazo de prescripción de cuatro años.

El Fondo tiene abiertos a inspección todos los impuestos a los que está sujeto de los últimos cuatro ejercicios.

No existen contingencias significativas que pudieran derivarse de una revisión por las autoridades fiscales.

12. Otra información

La Sociedad Gestora realiza por cuenta del Fondo operaciones vinculadas de las previstas en el artículo 67 de la Ley 35/2003 y sucesivas modificaciones y en el artículo 139 del Real Decreto 1082/2012, y sucesivas modificaciones. Para ello, la Sociedad Gestora ha adoptado procedimientos para evitar conflictos de interés y asegurarse de que las operaciones vinculadas se realizan en interés exclusivo del Fondo y a precios de mercado. Los informes periódicos incluyen, según lo establecido en la Circular 4/2008 de la C.N.M.V., y sucesivas modificaciones, información sobre las operaciones vinculadas realizadas. Asimismo, incluyen las posibles operaciones vinculadas realizadas por cuenta del Fondo con la Sociedad Gestora o con personas o entidades vinculadas a la Sociedad Gestora, indicando la naturaleza, riesgos y funciones asumidas en dichas operaciones.

Adicionalmente, en la Nota de "Actividad y gestión del riesgo" se indica el importe de las comisiones retrocedidas con origen en las Instituciones de Inversión Colectiva gestionadas por entidades pertenecientes al Grupo de la Sociedad Gestora, en caso de que se hubieran producido durante el ejercicio.



CLASE 8.ª



008517914

Bankinter Dividendo Europa, F.I.

Memoria de las cuentas anuales correspondiente al ejercicio anual terminado el 31 de diciembre de 2022

(Expresada en euros)

Respecto a la operativa que realiza con el Depositario, en la Nota de "Tesorería" se indican las cuentas que mantiene el Fondo con éste al 31 de diciembre de 2022 y 2021.

Al tratarse de una entidad que por sus peculiaridades no dispone de empleados ni oficinas y que por su naturaleza debe estar gestionada por una Sociedad Gestora de Instituciones de Inversión Colectiva, los temas relativos a la protección del medio ambiente y la seguridad y salud del trabajador aplican exclusivamente a dicha Sociedad Gestora.

Los honorarios percibidos por PricewaterhouseCoopers Auditores, S.L. por servicios de auditoría de cuentas anuales de los ejercicios 2022 y 2021, ascienden a 2 miles de euros, en cada ejercicio.

13. Hechos posteriores

Desde el cierre del ejercicio al 31 de diciembre de 2022 hasta la fecha de formulación de las cuentas anuales, no se han producido hechos posteriores de especial relevancia que no hayan sido mencionados con anterioridad.

Bankinter Dividendo Europa, F.I.

Anexo I. Cartera de inversiones financieras al 31 de diciembre de 2022
(Expresado en euros)



CLASE 8.^a



Cartera Interior	Divisa	Valoración inicial	Intereses	Valor razonable	(Minusvalía / Plusvalía)	ISIN
Acciones admitidas cotización						
FERROVIAL, S.A.	EUR	2 515 370,19	-	2 490 678,95	(24 691,24)	ES0118900010
CRITERIA CAIXA CORP	EUR	3 833 086,47	-	4 773 600,00	940 513,53	ES0140609019
IBERDROLA	EUR	5 578 027,80	-	6 558 000,00	979 972,20	ES0144580Y14
AMADEUS GLOBAL	EUR	7 105 669,02	-	5 826 000,00	(1 279 669,02)	ES0109067019
INTL AIRLINES GROUP	EUR	5 568 519,67	-	4 923 907,89	(644 611,78)	ES0177542018
INDITEX	EUR	2 873 882,93	-	2 485 000,00	(388 882,93)	ES0148396007
CELLNEX TELECOM	EUR	4 447 709,24	-	3 236 643,76	(1 211 065,48)	ES0105066007
ACERINOX	EUR	3 622 583,53	-	3 985 621,74	363 038,21	ES0132105018
TOTALES Acciones admitidas cotización		35 544 848,85	-	34 279 452,34	(1 265 396,51)	
TOTAL Cartera Interior		35 544 848,85	-	34 279 452,34	(1 265 396,51)	

008517915

Bankinter Dividendo Europa, F.I.

Anexo I. Cartera de inversiones financieras al 31 de diciembre de 2022
(Expresado en euros)

Cartera Exterior	Divisa	Valoración inicial	Intereses	Valor razonable	(Minusvalía) / Plusvalía	ISIN
Acciones admitidas cotización						
ASSA ABLOY AB-B	SEK	2 190 290,72	-	2 005 342,80	(184 947,92)	SE0007100581
RIO TINTO PLC	GBP	4 843 344,55	-	6 547 602,24	1 704 257,69	GB0007188757
NESTLE SA	CHF	3 988 314,93	-	4 339 826,13	351 511,20	CH0038863350
CIE FINAC. RICHEMON	CHF	2 665 373,53	-	2 671 176,35	5 802,82	CH0210483332
TELEPERFORMANCE	EUR	5 137 259,60	-	3 563 200,00	(1 574 059,60)	FR0000051807
VINCI SA	EUR	2 065 246,80	-	2 332 250,00	267 003,20	FR0000125486
RANDSTAND HOLDING	EUR	2 294 833,19	-	2 848 000,00	553 166,81	NL0000379121
ASML HOLDINGS NV	EUR	4 783 608,91	-	7 557 000,00	2 773 391,09	NL0010273215
BAKKA Frost	NOK	2 689 777,03	-	2 636 459,61	(53 317,42)	FO0000000179
VOLKSWAGEN AG	EUR	4 786 101,65	-	3 841 860,00	(944 241,65)	DE0007564039
UBS AG	CHF	2 121 784,20	-	2 874 744,94	752 960,74	CH0244767585
ASTRAZENECA PLC	GBP	2 614 299,31	-	3 167 083,56	552 784,25	GB0009895292
LEG INMOBILIEN	EUR	2 051 485,02	-	1 217 200,00	(834 285,02)	DE0001EG1110
KONINKLIJKE	EUR	2 538 138,42	-	2 684 000,00	145 861,58	NL0011794037
ARCELOR	EUR	1 240 866,99	-	2 457 500,00	1 216 633,01	LU1598757687
ORSTED A/S	DKK	2 818 832,08	-	2 122 473,41	(696 358,67)	DK0060094928
COCA COLA	USD	4 216 881,42	-	4 649 446,49	432 565,07	GB00BDCPN049
TOTAL, S.A	EUR	5 871 191,19	-	7 624 500,00	1 753 308,81	FR0000120271
SHELL PLC	EUR	2 938 316,09	-	4 588 030,72	1 649 714,63	GB00BP6MXD84
AVIVA PLC	GBP	1 542 180,50	-	1 593 192,91	51 012,41	GB00BPQY8M80
MICHELIN	EUR	2 628 156,36	-	2 598 500,00	(29 656,36)	FR001400AJ45
LONZA GROUP	CHF	2 585 328,06	-	2 202 398,98	(382 929,08)	CH0013841017
SCHNEIDER ELECTRIC	EUR	5 521 889,66	-	6 536 000,00	1 014 110,34	FR0000121972
BRITISH AMERICAN TOB	GBP	3 930 395,81	-	3 705 753,15	(224 642,66)	GB0002875804
ALLIANZ	EUR	7 121 494,27	-	7 734 650,00	613 155,73	DE0008404005
NOVARTIS	CHF	5 554 167,97	-	6 348 575,45	794 407,48	CH0012005267
ROCHE HOLDINGS	CHF	6 033 029,09	-	5 883 514,51	(149 514,58)	CH0012032048



CLASE 8.^a




008517916

Bankinter Dividendo Europa, F.I.

Anexo I. Cartera de inversiones financieras al 31 de diciembre de 2022
(Expresado en euros)


CLASE 8.^a



Cartera Exterior	Divisa	Valoración inicial	Intereses	Valor razonable	(Minusvalía) / Plusvalía	ISIN
INTESA BCI S.P.A	EUR	5 578 333,94	-	4 987 200,00	(591 133,94)	IT0000072618
L OREAL MANUF	EUR	2 778 006,50	-	2 502 000,00	(276 006,50)	FR0000120321
SANOFI-AVENTIS	EUR	5 200 014,02	-	6 288 800,00	1 088 785,98	FR0000120578
AXA	EUR	5 216 551,45	-	5 211 000,00	(5 551,45)	FR0000120628
RECKITT BENCKISER PL	GBP	5 017 608,00	-	4 548 539,55	(469 068,45)	GB00B24CGK77
PINAULT-PRINTEM	EUR	5 200 223,56	-	4 184 400,00	(1 015 823,56)	FR0000121485
ZURICH FINANCIA	CHF	2 656 062,10	-	2 687 378,80	31 316,70	CH0011075394
COMPAG SAINT GOBAIN	EUR	2 302 081,58	-	2 510 750,00	208 668,42	FR0000125007
CAP GEMINI	EUR	4 313 056,53	-	7 797 500,00	3 484 443,47	FR0000125338
BANCO NACIONAL	EUR	5 707 857,80	-	6 390 000,00	682 142,20	FR0000131104
DIAGEO CAPITAL BV	GBP	2 474 091,27	-	2 473 137,10	(954,17)	GB0002374006
ENEL SPA	EUR	2 349 777,37	-	1 915 549,75	(434 227,62)	IT00003128367
DEUTSCHE POST	EUR	5 068 315,38	-	4 573 400,00	(494 915,38)	DE0005552004
BAYER	EUR	4 078 532,42	-	3 479 400,00	(599 132,42)	DE000BAY0017
SAP. AG-VORZUG	EUR	4 951 384,43	-	4 819 500,00	(131 884,43)	DE00007164600
LLOYDS TSB BANK PLC	GBP	5 469 438,08	-	4 717 842,16	(751 595,92)	GB00008706128
LOUIS VUITON MOET HE	EUR	3 092 865,95	-	6 017 115,00	2 924 249,05	FR0000121014
TOTALES Acciones admitidas cotización		168 226 787,73	-	181 433 793,61	13 207 005,88	
TOTAL Cartera Exterior		168 226 787,73	-	181 433 793,61	13 207 005,88	

008517917

Anexo II. Cartera de inversiones financieras al 31 de diciembre de 2021
(Expresado en euros)

CLASE 8.^a

008517918

Cartera Interior	Divisa	Valoración inicial	Intereses	Valor razonable	(Minusvalía / Plusvalía)	ISIN
Acciones admitidas cotización						
ENDESA	EUR	1 897 173,54	-	2 020 000,00	122 826,46	ES0130670112
CIE AUTOMOTIVE	EUR	2 791 825,29	-	3 420 000,00	628 174,71	ES0105630315
IBERDROLA	EUR	5 730 884,07	-	6 246 000,00	515 115,93	ES0144580Y14
AMADEUS GLOBAL	EUR	7 105 669,02	-	7 156 800,00	51 130,98	ES0109067019
IBERIA	EUR	1 740 059,61	-	1 789 200,00	49 140,39	ES0177542018
INDITEX	EUR	2 873 882,93	-	2 853 000,00	(20 882,93)	ES0148396007
CELLNEX TELECOM	EUR	4 453 235,19	-	5 357 420,04	904 184,85	ES0105066007
ACCIONA	EUR	2 672 081,01	-	3 258 000,00	585 918,99	ES0105563003
ACERINOX	EUR	3 622 583,53	-	4 909 792,64	1 287 209,11	ES0132105018
TOTALES Acciones admitidas cotización		32 887 394,19	-	37 010 212,68	4 122 818,49	
TOTAL Cartera Interior		32 887 394,19	-	37 010 212,68	4 122 818,49	

Bankinter Dividendo Europa, F.I.

Anexo II. Cartera de inversiones financieras al 31 de diciembre de 2021
(Expresado en euros)

Cartera Exterior	Divisa	Valoración inicial	Intereses	Valor razonable	(Minusvalía) / Plusvalía	ISIN
Acciones admitidas cotización						
UBS AG	CHF	7 199 370,98	-	8 703 571,64	1 504 200,66	CH0244767585
RIO TINTO PLC	GBP	4 843 344,55	-	5 815 639,93	972 295,38	GB0007188757
VOLKSWAGEN AG	EUR	2 542 812,82	-	3 269 891,52	727 078,70	DE0007664039
RECKITT BENCKISER PL	GBP	5 017 608,00	-	5 277 586,25	259 978,25	GB00B24CGK77
NESTLE SA	CHF	3 666 698,22	-	4 912 781,17	1 246 082,95	CH0038863350
GROUPE EUROTUNNEL	EUR	1 288 172,78	-	1 456 000,00	167 827,22	FR0010533075
HEIDELBERGCEMENT AG	EUR	2 461 187,78	-	3 273 600,00	812 412,22	DE0006047004
TELEPERFORMANCE	EUR	5 137 259,60	-	6 272 000,00	1 134 740,40	FR0000051807
VINCI SA	EUR	2 065 246,80	-	2 322 750,00	257 503,20	FR0000125486
KBC GROUP NV	EUR	3 214 337,89	-	3 395 700,00	181 362,11	BE0003565737
INFINEON TECHNOLOGIE	EUR	4 551 100,87	-	7 744 400,00	3 193 299,13	DE0006231004
ASML HOLDINGS NV	EUR	2 264 313,35	-	9 187 100,00	6 922 786,65	NL0010273215
BAYER	EUR	2 818 318,44	-	2 820 000,00	1 681,56	DE000BAY0017
DCC PLC	GBP	1 074 767,51	-	1 294 609,95	219 842,44	IE0002424939
LEG IMMOBILIE	EUR	4 156 205,50	-	4 049 100,00	(107 105,50)	DE000LEG1110
ARCELOR	EUR	1 240 866,99	-	2 814 500,00	1 573 633,01	LU1598757687
ATLAS COPCO AB	SEK	2 802 394,58	-	3 345 531,95	543 137,37	SE0011166610
COCA COLA	USD	4 216 881,42	-	4 427 623,48	210 742,06	GB00BDCPN049
STELLANTIS NV	EUR	6 257 680,33	-	9 172 900,00	2 915 219,67	NL00150001Q9
TOTAL, S.A	EUR	5 683 663,99	-	6 025 050,00	341 386,01	FR0000120271
ANGLO AMERICAN PLC	GBP	19 544,26	-	68 663,35	49 119,09	ZAE000296554
AEDIFICA	EUR	1 403 859,04	-	1 581 368,70	177 509,66	BE0003851681
CREDIT AGRICOLE	EUR	5 052 096,04	-	7 530 000,00	2 477 903,96	FR0000045072
RANDSTAND HOLDING	EUR	2 294 833,19	-	3 002 000,00	707 166,81	NL0000379121
AIR LIQUIDE S.A.	EUR	2 569 180,76	-	3 066 400,00	497 219,24	FR0000120073
ANTOFAGASTA PLC	GBP	2 848 148,90	-	2 545 947,36	(302 201,54)	GB00000456144
BRITISH AMERICAN TOB	GBP	3 013 332,43	-	3 249 601,75	236 269,32	GB00002875804
ROYAL DUTCH PETROL	EUR	3 585 243,69	-	4 441 300,00	856 056,31	GB00B03MLX29



CLASE 8.^a



008517919

Bankinter Dividendo Europa, F.I.

Anexo II. Cartera de inversiones financieras al 31 de diciembre de 2021
(Expresado en euros)

Cartera Exterior	Divisa	Valoración inicial	Intereses	Valor razonable	(Minusvalía) / Plusvalía	ISIN
ALSTOM	EUR	2 877 827,16	-	2 809 800,00	(68 027,16)	FR0010220475
PHILIPS ELECTRONICS	EUR	5 909 397,65	-	5 242 400,00	(666 997,65)	NL0000009538
EIFFAGE	EUR	2 089 892,01	-	2 713 800,00	623 907,99	FR0000130452
ALLIANZ	EUR	7 121 494,27	-	7 994 525,00	873 030,73	DE0008404005
BP PLC	GBP	6 166 001,41	-	6 417 144,82	251 143,41	GB0007980591
NOVARTIS	CHF	5 554 167,97	-	5 802 702,34	248 534,37	CH0012005267
GLAXOSMITHKLINE	GBP	2 740 895,30	-	3 055 897,67	315 002,37	GB0009252882
INTESA BCI S.P.A	EUR	2 983 618,21	-	2 728 800,00	(254 818,21)	IT0000072618
EASYJET PLC	GBP	2 817 584,37	-	2 478 660,93	(338 923,44)	GB00B7KR2P84
L OREAL MANUF	EUR	2 778 006,50	-	3 127 125,00	349 118,50	FR0000120321
SANOFI-AVENTIS	EUR	7 487 338,75	-	8 858 000,00	1 370 661,25	FR0000120578
AXA	EUR	7 824 827,17	-	7 855 500,00	30 672,83	FR0000120628
LOUIS VUITON MOET HE	EUR	3 092 865,95	-	6 433 950,00	3 341 084,05	FR0000121014
THALES S.A.	EUR	3 924 928,63	-	3 366 000,00	(558 928,63)	FR0000121329
PINAUT-PRINTEM	EUR	5 200 223,56	-	6 220 720,00	1 020 496,44	FR0000121485
SCHNEIDER ELECTRIC	EUR	3 282 586,28	-	6 898 400,00	3 615 813,72	FR0000121972
CAP GEMINI	EUR	4 313 056,53	-	10 775 000,00	6 461 943,47	FR0000125338
BANCO NACIONAL	EUR	3 080 303,54	-	4 253 900,00	1 173 596,46	FR0000131104
DIAGEO CAPITAL BV	GBP	4 948 182,55	-	5 757 626,19	809 443,64	GB00002374006
ROCHE HOLDINGS	CHF	4 733 382,08	-	5 845 685,32	1 112 303,24	CH0012032048
TOTALES Acciones admitidas cotización		182 215 050,60	-	229 701 254,32	47 486 203,72	
TOTAL Cartera Exterior		182 215 050,60	-	229 701 254,32	47 486 203,72	



CLASE 8.^a



008517920

Bankinter Dividendo Europa, F.I.

Anexo III. Cartera de inversiones en derivados al 31 de diciembre de 2021
(Expresado en euros)



CLASE 8.^a




008517921

Descripción	Divisa	Importe Nominal Comprometido	Valor razonable	Vencimiento del contrato
Futuros comprados				
EUROSTOXX 50 10 022-03-31	EUR	2 108 250,00	2 143 750,00	18/03/2022
TOTALES Futuros comprados		2 108 250,00	2 143 750,00	
TOTALES		2 108 250,00	2 143 750,00	



CLASE 8.^a



008517922

Bankinter Dividendo Europa, F.I.

Informe de gestión del ejercicio 2022

Exposición fiel del negocio y actividades principales

El año 2022 estuvo marcado por la invasión rusa de Ucrania. Además de una crisis humanitaria de gran magnitud, supuso una perturbación económica severa. Entre otros aspectos, el conflicto intensificó las presiones inflacionistas derivadas del encarecimiento provocado en diversas materias primas.

La economía mundial fue perdiendo dinamismo a lo largo del año como consecuencia de los efectos adversos de la invasión de Ucrania, las elevadas tasas de inflación y el endurecimiento de las condiciones financieras.

En Europa, la situación fue especialmente compleja por su vulnerabilidad energética. Así, cuando en verano se interrumpió el suministro de gas ruso por el gasoducto Nord Stream, se acentuaron los riesgos de recesión.

No obstante, en los últimos compases del año se fue observando que la actividad económica global aguantaba mejor de lo previsto debido a factores como las medidas de política fiscal para ayudar a familias y empresas, y la solidez de los mercados de trabajo.

La Reserva Federal cerró el ejercicio habiendo subido el tipo de intervención 425 puntos básicos cuando a comienzos de año sólo se esperaba que lo subiera en 75 p.b. La persistencia de la inflación obligó al banco central a responder de una forma muy contundente. Llegó a realizar cuatro subidas consecutivas de +75 p.b. pero en diciembre aminoró el ritmo y dejó el alza en +50 p.b., haciendo pensar que el final del ciclo de subidas estaba cerca.

Por su parte, el Banco Central Europeo también se vio forzado a acelerar su estrategia de salida y puso fin a la era de tipos negativos que había estado imperando desde 2014. Inauguró el ciclo de subidas en el mes de julio y finalizó el ejercicio con un alza total de 250 p.b.

Esta oleada de subidas de tipos, no sólo en EEUU y la UEM sino a nivel global, provocó una caída histórica en los mercados de renta fija.

El precio del bono alemán a 10 años cayó un -19%, mientras el del americano sufrió un -15%. También los bonos a corto plazo, activos considerados generalmente como de muy bajo riesgo, sufrieron fuertes caídas en precio. La curva de tipos alemana pasó a tener pendiente negativa, fenómeno que no se producía desde 1992.

En el conjunto del año, la rentabilidad del bono americano a diez años subió +237 puntos básicos hasta 3,87% y la del bono alemán a ese mismo plazo, escaló +275 puntos básicos hasta 2,57%. Las rentabilidades de los bonos a dos años cerraron el ejercicio en 4,43% y 2,76%, respectivamente.

Este comportamiento diferencial de los tipos de interés en la zona del euro y en Estados Unidos propició la apreciación del dólar frente al euro. La divisa europea se depreció -5,8% en el conjunto del año.



CLASE 8.^a



008517923

Bankinter Dividendo Europa, F.I.

Informe de gestión del ejercicio 2022

Los diferenciales de la deuda soberana periférica se ampliaron y cerraron el ejercicio en 109 p.b. en el caso de la prima de riesgo española y 214 p.b. en la prima italiana. Esos niveles implican ampliaciones anuales de +35 p.b. en España y de +45 p.b. en Italia, incrementos moderados teniendo en cuenta la elevada volatilidad de la renta fija, el cambio de gobierno en Italia y los planes del Banco Central Europeo para ir reduciendo su balance.

Los diferenciales de rentabilidad de la deuda corporativa cayeron en el segundo semestre, pero el año se saldó con notables ampliaciones, especialmente en los segmentos de mayor riesgo.

Los principales índices bursátiles consiguieron rebotar en la segunda mitad del año, gracias a la expectativa de una reversión en el endurecimiento de la política monetaria global. Con todo, los mercados experimentaron varios episodios de acusada volatilidad y cerraron el ejercicio con importantes pérdidas.

El S&P500 cayó -19,4% en el conjunto del año, su peor evolución anual desde la crisis financiera (2008). El saldo anual fue menos desfavorable para la renta variable española (Ibex35 -5,6%) y la europea (Eurostoxx50 -11,7%).

Por su parte, los índices de los mercados bursátiles de las economías emergentes mostraron grandes contrastes, con bolsas como la india y la brasileña subiendo +5% mientras que China cerró el ejercicio con importantes descensos, como consecuencia del impacto de su política de covid cero, entre otros factores (CSI300 -22%). En conjunto, el índice MSCI *emerging markets* en dólares registró una caída de -22,4%.

Los descensos fueron generalizados y sólo los sectores de energía y de materias primas escaparon a las pérdidas. Dentro del índice europeo Stoxx600 dichos sectores cerraron con revalorizaciones anuales de +24% y +4%, respectivamente. Por el contrario, los que peor se comportaron fueron *real estate* (-40%), *retail* (-33%) y tecnología (-28%).

Finalmente, en el mercado de materias primas lo más destacado fue la escalada en el precio del petróleo (Brent +11%) y del gas (referencia europea +11%) si bien los saldos anuales fueron mucho más suaves que los que llegaron a registrarse tras la invasión de Ucrania.

Las proyecciones apuntan que la actividad global seguirá ralentizándose durante el primer semestre de 2023, aunque en menor medida de lo que se temía hace unos meses. De hecho, muchos organismos internacionales están mejorando sus proyecciones de crecimiento para este año de forma que la zona euro podría esquivar la recesión económica.

La pérdida de poder adquisitivo de los hogares y el endurecimiento de las condiciones financieras provocarán cierta debilidad del consumo y de la inversión empresarial que lastrarán el crecimiento. No obstante, la saludable situación financiera de partida y las ayudas fiscales amortiguarán la pérdida de momento de la actividad.



CLASE 8.^a



008517924

Bankinter Dividendo Europa, F.I.

Informe de gestión del ejercicio 2022

Dicha ralentización económica debería contribuir al debilitamiento de las presiones inflacionistas. En este sentido, las materias primas han tendido, en su mayoría, a abarataarse en los últimos meses.

A pesar de la desaceleración reciente del componente energético, la inflación subyacente permanece en tasas muy elevadas y sólo se espera una gradual normalización.

En consecuencia, los principales bancos centrales mundiales han reafirmado su intención de proseguir con el proceso de endurecimiento monetario, aunque a menor ritmo del registrado en la segunda mitad de 2022.

En concreto, se estima que la Reserva Federal siga subiendo el tipo de intervención durante el primer semestre de 2023 para situarlo en el entorno de 5,25% y que el BCE sitúe el tipo de referencia por encima de 3,25%.

A pesar de las correcciones bursátiles de 2022, el panorama sigue sin estar del todo despejado para la renta variable. Por el lado positivo, durante 2023 debería producirse cierto proceso de desinflación y, en consecuencia, el final de los ciclos de subidas de tipos que tanto han penalizado a los activos de riesgo en 2022. Por el lado negativo, las perspectivas de recesión económica son todo un reto para las compañías, así como la retirada de liquidez de los bancos centrales.

Los beneficios corporativos han tenido un comportamiento muy positivo en 2022, que difícilmente tendrá continuidad en 2023, en un contexto de desaceleración económica. Así, pensamos que las estimaciones actuales son optimistas y que debería producirse un recorte en los beneficios empresariales que podría penalizar a las cotizaciones.

Con los movimientos que hemos tenido en los tipos de interés y en los diferenciales de crédito nos parece razonable apostar por mercados y sectores con valoraciones relativas más atractivas. Prestaremos especial atención a la salud del balance de las empresas, apostando por compañías de calidad y poco endeudadas, con capacidad de fijación de precios y que se beneficien de las subidas de los tipos de interés.

Tras las fuertes correcciones de precio en 2022, los activos de renta fija han incrementado su atractivo. No obstante, la volatilidad podría continuar en función de la lectura que vaya haciendo el mercado de los mensajes de los bancos centrales.

Por tipología de activos, la renta fija corporativa parece más interesante gracias al elevado diferencial que ofrece sobre la deuda soberana. Dentro de este segmento, destaca la deuda financiera. El sector bancario debería verse beneficiado en un contexto de tipos de interés al alza y, además, cuenta con unos colchones de capital suficientemente holgados para hacer frente a un eventual deterioro macroeconómico.

En renta fija high yield mantendríamos una visión menos positiva, pues este segmento es muy vulnerable al deterioro cíclico y al tensionamiento de las condiciones financieras.



CLASE 8.^a



008517925

Bankinter Dividendo Europa, F.I.

Informe de gestión del ejercicio 2022

Uso de instrumentos financieros

Dada su actividad, el uso de instrumentos financieros por el Fondo, tal y como se describe en la memoria adjunta, está destinado a la consecución de su objeto social, ajustando sus objetivos y políticas de gestión de los riesgos de mercado, crédito, y liquidez de acuerdo a los límites y coeficientes establecidos por la Ley 35/2003, de 4 de noviembre, y sucesivas modificaciones, de Instituciones de Inversión Colectiva y desarrollados por el Real Decreto 1082/2012, de 13 de julio, y sucesivas modificaciones, por el que se reglamenta dicha Ley y las correspondientes Circulares emitidas por la Comisión Nacional del Mercado de Valores.

Las inversiones subyacentes a este producto financiero no tienen en cuenta los criterios de la Unión Europea para las actividades económicas medioambientalmente sostenibles.

Gastos de I+D y medioambiente

A lo largo del ejercicio 2022 no ha existido actividad en materia de investigación y desarrollo.

En la contabilidad del Fondo correspondiente a las cuentas anuales del ejercicio 2022 no existe ninguna partida que deba ser incluida en el documento aparte de información medioambiental.

Periodo medio de pago a proveedores

Durante el ejercicio 2022, el Fondo no ha realizado pagos que acumularan aplazamientos superiores a los legalmente establecidos diferentes a los descritos en la memoria de las Cuentas Anuales. Asimismo, al cierre del ejercicio 2022, el Fondo no tiene saldo alguno pendiente de pago que acumule un aplazamiento superior al plazo legal establecido.

Acciones propias

Al Fondo no le aplica lo referente a las acciones propias.

Acontecimientos posteriores al cierre al 31 de diciembre de 2022

Desde el cierre del ejercicio al 31 de diciembre de 2022 hasta la fecha de este informe de gestión, no se han producido hechos posteriores de especial relevancia que no se señalen en la memoria

Bankinter Dividendo Europa, F.I.

Formulación de las cuentas anuales e informe de gestión

Diligencia que levanta la Secretaria del Consejo de Administración de Bankinter Gestión de Activos, S.A., S.G.I.I.C., para hacer constar que en la sesión del 24 de febrero de 2023 el Consejo de Administración de Bankinter Gestión de Activos, S.A., S.G.I.I.C. ha formulado las cuentas anuales y el informe de gestión del ejercicio 2022 de Bankinter Dividendo Europa, F.I., y que, en consecuencia, el Presidente del Consejo de Administración ha procedido a suscribir el presente documento, comprensivo de las cuentas anuales y el informe de gestión anexos, que preceden a este escrito, de lo que doy fe.

FIRMANTES:

D. Jorge Medina Aznar
Presidente

D^a. Ana Isabel Casuso Romero
Secretario No Consejero

Fondos de Inversión gestionados por Bankinter Gestión de Activos, S.A., S.G.I.I.C.

Formulación de las cuentas anuales e informe de gestión

Diligencia que levanta la Secretaria del Consejo de Administración de Bankinter Gestión de Activos, S.A., S.G.I.I.C., para hacer constar que las cuentas anuales e informe de gestión del ejercicio 2022 de los Fondos de Inversión detallados en el Anexo adjunto y gestionados por Bankinter Gestión de Activos, S.A., Sociedad Gestora de Instituciones de Inversión Colectiva, formulados por el Consejo de Administración, han sido extendidos en papel timbrado del Estado e impresos por una cara, conforme se detalla en el Anexo, de lo que doy fe:

24 de febrero de 2023

D^a. Ana Isabel Casuso Romero
Secretario No Consejero

ANEXO

Nº Registro CNMV	Denominación	Documento	Numeración folios papel timbrado clase 8ª
3654	Bankinter Ahorro Activos Euro, F.I.	Cuentas Anuales Informe de Gestión	Del 008516493 al 008516521 Del 008516522 al 008516525
687	Bankinter Ahorro Renta Fija, F.I.	Cuentas Anuales Informe de Gestión	Del 008516001 al 008516030 Del 008516031 al 008516034
4432	Bankinter Bolsa Americana Garantizado, F.I.	Cuentas Anuales Informe de Gestión	Del 008514057 al 008514081 Del 008514082 al 008514085
1720	Bankinter Bolsa España Objetivo 2027, F.I.	Cuentas Anuales Informe de Gestión	Del 008514030 al 008514052 Del 008514053 al 008514056
1641	Bankinter Bolsa España, F.I.	Cuentas Anuales Informe de Gestión	Del 008516463 al 008516488 Del 008516489 al 008516492
4636	Bankinter Bolsa Europea 2025 Garantizado, F.I.	Cuentas Anuales Informe de Gestión	Del 0N2951936 al 0N2951960 Del 0N2951961 al 0N2951964
5357	Bankinter Bonos 2023, F.I.	Cuentas Anuales Informe de Gestión	Del 008516436 al 008516458 Del 008516459 al 008516462
3663	Bankinter Capital 1, F.I.	Cuentas Anuales Informe de Gestión	Del 008516407 al 008516431 Del 008516432 al 008516435
3673	Bankinter Capital 2, F.I.	Cuentas Anuales Informe de Gestión	Del 008516349 al 008516373 Del 008516374 al 008516377
3664	Bankinter Capital 3, F.I.	Cuentas Anuales Informe de Gestión	Del 008516290 al 008516314 Del 008516315 al 008516318
3665	Bankinter Capital 4, F.I.	Cuentas Anuales Informe de Gestión	Del 008516319 al 008516344 Del 008516345 al 008516348
3667	Bankinter Capital Plus, F.I.	Cuentas Anuales Informe de Gestión	Del 008514113 al 008514136 Del 008514137 al 008514140
1369	Bankinter Cesta Consolidación Garantizado, F.I.	Cuentas Anuales Informe de Gestión	Del 008516147 al 008516169 Del 008516170 al 008516173
634	Bankinter Cesta Consolidación Garantizado II, F.I.	Cuentas Anuales Informe de Gestión	Del 008516090 al 008516112 Del 008516113 al 008516116
1659	Bankinter Cesta Selección Garantizado, F.I.	Cuentas Anuales Informe de Gestión	Del 008513882 al 008513904 Del 008513905 al 008513908
4381	Bankinter Consolidación 2028, F.I.	Cuentas Anuales Informe de Gestión	Del 008516035 al 008516058 Del 008516059 al 008516062
5655	Bankinter Deuda Pública 2024, F.I.	Cuentas Anuales Informe de Gestión	Del 008516197 al 008516215 Del 008516216 al 008516220
5659	Bankinter Deuda Pública 2025, F.I.	Cuentas Anuales Informe de Gestión	Del 008517224 al 008517242 Del 008517243 al 008517246
5657	Bankinter Deuda Pública 2026, F.I.	Cuentas Anuales Informe de Gestión	Del 008516174 al 008516192 Del 008516193 al 008516196
1718	Bankinter Dividendo Europa, F.I.	Cuentas Anuales Informe de Gestión	Del 008517894 al 008517921 Del 008517922 al 008517925
2324	Bankinter EE.UU. Nasdaq 100, F.I.	Cuentas Anuales Informe de Gestión	Del 008517955 al 008517980 Del 008517981 al 008517984
2349	Bankinter Eficiencia Energética y Medioambiente, F.I.	Cuentas Anuales Informe de Gestión	Del 008517084 al 008517110 Del 008517111 al 008517114
4169	Bankinter España 2027 Garantizado, F.I.	Cuentas Anuales Informe de Gestión	Del 008513938 al 008513960 Del 008513961 al 008513964

Nº Registro CNMV	Denominación	Documento	Numeración folios papel timbrado clase 8ª
5514	Bankinter Ethos, F.I.	Cuentas Anuales Informe de Gestión	Del 008516764 al 008516796 Del 008516797 al 008516800
5080	Bankinter Euribor 2024 Garantizado, F.I.	Cuentas Anuales Informe de Gestión	Del 008516063 al 008516085 Del 008516086 al 008516089
812	Bankinter Euribor 2024 II Garantizado, F.I.	Cuentas Anuales Informe de Gestión	Del 008516648 al 008516672 Del 008516673 al 008516676
4528	Bankinter Euribor 2025 Garantizado, F.I.	Cuentas Anuales Informe de Gestión	Del 008516677 al 008516701 Del 008516702 al 008516705
5254	Bankinter Euribor 2025 II Garantizado, F.I.	Cuentas Anuales Informe de Gestión	Del 008516706 al 008516730 Del 008516731 al 008516734
5223	Bankinter Euribor 2026 Garantizado, F.I.	Cuentas Anuales Informe de Gestión	Del 008516735 al 008516759 Del 008516760 al 008516763
4577	Bankinter Euribor 2027 Garantizado, F.I.	Cuentas Anuales Informe de Gestión	Del 008517142 al 008517164 Del 008517165 al 008517168
5100	Bankinter Euribor Rentas Garantizado, F.I.	Cuentas Anuales Informe de Gestión	Del 008517198 al 008517219 Del 008517220 al 008517223
4523	Bankinter Euribor Rentas II Garantizado, F.I.	Cuentas Anuales Informe de Gestión	Del 008517169 al 008517193 Del 008517194 al 008517197
4561	Bankinter Euribor Rentas III Garantizado, F.I.	Cuentas Anuales Informe de Gestión	Del 008517780 al 008517804 Del 008517805 al 008517808
4594	Bankinter Euribor Rentas IV Garantizado, F.I.	Cuentas Anuales Informe de Gestión	Del 008517809 al 008517833 Del 008517834 al 008517837
4152	Bankinter Europa 2025 Garantizado, F.I.	Cuentas Anuales Informe de Gestión	Del 008517926 al 008517950 Del 008517951 al 008517954
4085	Bankinter Europeo Inverso, F.I.	Cuentas Anuales Informe de Gestión	Del 008513909 al 008513933 Del 008513934 al 008513937
4462	Bankinter Eurostoxx 2024 Plus Garantizado, F.I.	Cuentas Anuales Informe de Gestión	Del 008517115 al 008517137 Del 008517138 al 008517141
1156	Bankinter Eurostoxx 2024 Plus II Garantizado, F.I.	Cuentas Anuales Informe de Gestión	Del 008517866 al 008517889 Del 008517890 al 008517893
2728	Bankinter Eurozona Garantizado, F.I.	Cuentas Anuales Informe de Gestión	Del 008517055 al 008517079 Del 008517080 al 008517083
2169	Bankinter Finanzas Globales, F.I.	Cuentas Anuales Informe de Gestión	Del 008516526 al 008516553 Del 008516554 al 008516557
5528	Bankinter Flexible Bond, F.I.	Cuentas Anuales Informe de Gestión	Del 008516221 al 008516256 Del 008516257 al 008516260
1418	Bankinter Futuro Ibex, F.I.	Cuentas Anuales Informe de Gestión	Del 008517026 al 008517050 Del 008517051 al 008517054
60	Bankinter Gestión Abierta, F.I.	Cuentas Anuales Informe de Gestión	Del 008517653 al 008517682 Del 008517683 al 008517686
5518	Bankinter Horizonte 2024, F.I.	Cuentas Anuales Informe de Gestión	Del 008516964 al 008516992 Del 008516993 al 008516996

Nº Registro CNMV	Denominación	Documento	Numeración folios papel timbrado clase 8ª
5658	Bankinter Horizonte 2025, F.I.	Cuentas Anuales Informe de Gestión	Del 002502975 al 002502994 Del 002502995 al 002502998
5578	Bankinter Horizonte 2026, F.I.	Cuentas Anuales Informe de Gestión	Del 005816604 al 005816626 Del 005816627 al 005816630
4364	Bankinter Ibex 2023 Garantizado, F.I.	Cuentas Anuales Informe de Gestión	Del 008516801 al 008516823 Del 008516824 al 008516827
3585	Bankinter Ibex 2024 Plus Garantizado, F.I.	Cuentas Anuales Informe de Gestión	Del 008516587 al 008516609 Del 008516610 al 008516613
5177	Bankinter Ibex 2025 Garantizado, F.I.	Cuentas Anuales Informe de Gestión	Del 008516860 al 008516884 Del 008516885 al 008516888
4540	Bankinter Ibex 2025 II Garantizado, F.I.	Cuentas Anuales Informe de Gestión	Del 008516997 al 008517021 Del 008517022 al 008517025
5249	Bankinter Ibex 2026 Plus Garantizado, F.I.	Cuentas Anuales Informe de Gestión	Del 008517509 al 008517533 Del 008517534 al 008517537
3368	Bankinter Ibex 2026 Plus II Garantizado, F.I.	Cuentas Anuales Informe de Gestión	Del 008517388 al 008517410 Del 008517411 al 008517414
4325	Bankinter Ibex 2028 Plus Garantizado, F.I.	Cuentas Anuales Informe de Gestión	Del 005816001 al 005816023 Del 005816024 al 005816027
5336	Bankinter Ibex Rentas Garantizado, F.I.	Cuentas Anuales Informe de Gestión	Del 008517273 al 008517295 Del 008517296 al 008517299
4423	Bankinter Ibex Rentas 2027 Garantizado, F.I.	Cuentas Anuales Informe de Gestión	Del 008517247 al 008517268 Del 008517269 al 008517272
2189	Bankinter Índice América, F.I.	Cuentas Anuales Informe de Gestión	Del 008516117 al 008516142 Del 008516143 al 008516146
5246	Bankinter Índice Emergentes, F.I.	Cuentas Anuales Informe de Gestión	Del 008516378 al 008516402 Del 008516403 al 008516406
3725	Bankinter Índice España 2024 Garantizado, F.I.	Cuentas Anuales Informe de Gestión	Del 008517838 al 008517861 Del 008517862 al 008517865
4063	Bankinter Índice España 2027 Garantizado, F.I.	Cuentas Anuales Informe de Gestión	Del 005816111 al 005816136 Del 005816137 al 005816140
5305	Bankinter Índice España 2027 II Garantizado, F.I.	Cuentas Anuales Informe de Gestión	Del 005816055 al 005816079 Del 005816080 al 005816083
1924	Bankinter Índice Europa Garantizado, F.I.	Cuentas Anuales Informe de Gestión	Del 005816084 al 005816106 Del 005816107 al 005816110
2168	Bankinter Índice Europeo, F.I.	Cuentas Anuales Informe de Gestión	Del 008517448 al 008517472 Del 008517473 al 008517476
4512	Bankinter Índice Europeo 2025 Garantizado, F.I.	Cuentas Anuales Informe de Gestión	Del 008517567 al 008517589 Del 008517590 al 008517593
5252	Bankinter Índice Global, F.I.	Cuentas Anuales Informe de Gestión	Del 008517328 al 008517353 Del 008517354 al 008517357
2149	Bankinter Índice Japón, F.I.	Cuentas Anuales Informe de Gestión	Del 008517358 al 008517383 Del 008517384 al 008517387

Nº Registro CNMV	Denominación	Documento	Numeración folios papel timbrado clase 8ª
5488	Bankinter Indice Salud, F.I.	Cuentas Anuales Informe de Gestión	Del 008517300 al 008517323 Del 008517324 al 008517327
1210	Bankinter Media Europea 2024 Garantizado, F.I.	Cuentas Anuales Informe de Gestión	Del 008517538 al 008517562 Del 008517563 al 008517566
4219	Bankinter Media Europea 2026 Garantizado, F.I.	Cuentas Anuales Informe de Gestión	Del 008517594 al 008517618 Del 008517619 al 008517622
5408	Bankinter Megatendencias, F.I.	Cuentas Anuales Informe de Gestión	Del 008517623 al 008517648 Del 008517649 al 008517652
744	Bankinter Mercado Español II, F.I.	Cuentas Anuales Informe de Gestión	Del 005816028 al 005816050 Del 005816051 al 005816054
929	Bankinter Mixto Flexible, F.I.	Cuentas Anuales Informe de Gestión	Del 008517747 al 008517775 Del 008517776 al 008517779
1248	Bankinter Mixto Renta Fija, F.I.	Cuentas Anuales Informe de Gestión	Del 005816141 al 005816173 Del 005816174 al 005816177
5576	Bankinter Multi-Asset Investment, F.I.	Cuentas Anuales Informe de Gestión	Del 005816746 al 005816804 Del 005816805 al 005816808
303	Bankinter Multiestrategia, F.I.	Cuentas Anuales Informe de Gestión	Del 008517687 al 008517713 Del 008517714 al 008517717
3167	Bankinter Pequeñas Compañías Europa, F.I.	Cuentas Anuales Informe de Gestión	Del 008517718 al 008517742 Del 008517743 al 008517746
4921	Bankinter Platea Agresivo, F.I.	Cuentas Anuales Informe de Gestión	Del 005816573 al 005816599 Del 005816600 al 005816603
4922	Bankinter Platea Conservador, F.I.	Cuentas Anuales Informe de Gestión	Del 005816178 al 005816206 Del 005816207 al 005816210
4923	Bankinter Platea Defensivo, F.I.	Cuentas Anuales Informe de Gestión	Del 008517415 al 008517443 Del 008517444 al 008517447
4920	Bankinter Platea Dinamico, F.I.	Cuentas Anuales Informe de Gestión	Del 008517477 al 008517504 Del 008517505 al 008517508
4924	Bankinter Platea Moderado, F.I.	Cuentas Anuales Informe de Gestión	Del 005816211 al 005816239 Del 005816240 al 005816243
5047	Bankinter Premium Agresivo, F.I.	Cuentas Anuales Informe de Gestión	Del 005816655 al 005816689 Del 005816690 al 005816693
5046	Bankinter Premium Conservador, F.I.	Cuentas Anuales Informe de Gestión	Del 005816476 al 005816524 Del 005816525 al 005816528
5043	Bankinter Premium Defensivo, F.I.	Cuentas Anuales Informe de Gestión	Del 005816428 al 005816471 Del 005816472 al 005816475
5044	Bankinter Premium Dinámico, F.I.	Cuentas Anuales Informe de Gestión	Del 005816529 al 005816568 Del 005816569 al 005816572
5045	Bankinter Premium Moderado, F.I.	Cuentas Anuales Informe de Gestión	Del 005816694 al 005816741 Del 005816742 al 005816745
3848	Bankinter Renta Fija Amatista Garantizado, F.I.	Cuentas Anuales Informe de Gestión	Del 005816283 al 005816303 Del 005816304 al 005816307

Nº Registro CNMV	Denominación	Documento	Numeración folios papel timbrado clase 8ª
654	Bankinter Renta Fija Coral Garantizado, F.I.	Cuentas Anuales Informe de Gestión	Del 005816333 al 005816354 Del 005816355 al 005816358
719	Bankinter Renta Fija Largo Plazo, F.I.	Cuentas Anuales Informe de Gestión	Del 005816392 al 005816423 Del 005816424 al 005816427
490	Bankinter Renta Fija Marfil I Garantizado, F.I.	Cuentas Anuales Informe de Gestión	Del 005816308 al 005816328 Del 005816329 al 005816332
1417	Bankinter Renta Variable Euro, F.I.	Cuentas Anuales Informe de Gestión	Del 005816359 al 005816387 Del 005816388 al 005816391
5421	Bankinter Rentas Objetivo 2026, F.I.	Cuentas Anuales Informe de Gestión	Del 005816631 al 005816650 Del 005816651 al 005816654
2862	Bankinter Sostenibilidad, F.I.	Cuentas Anuales Informe de Gestión	Del 008516614 al 008516643 Del 008516644 al 008516647
1864	Bankinter Tecnología, F.I.	Cuentas Anuales Informe de Gestión	Del 008516828 al 008516855 Del 008516856 al 008516859