

Palmarola Inversiones, S.I.C.A.V., S.A.

Informe de Auditoría,
Cuentas Anuales e Informe de Gestión
al 31 de diciembre de 2018



Informe de auditoría de cuentas anuales emitido por un auditor independiente

A los accionistas de Palmarola Inversiones, S.I.C.A.V., S.A.:

Opinión

Hemos auditado las cuentas anuales de Palmarola Inversiones, S.I.C.A.V., S.A. (la Sociedad), que comprenden el balance de situación a 31 de diciembre de 2018, la cuenta de pérdidas y ganancias, el estado de cambios en el patrimonio neto y la memoria correspondientes al ejercicio terminado en dicha fecha.

En nuestra opinión, las cuentas anuales adjuntas expresan, en todos los aspectos significativos, la imagen fiel del patrimonio y de la situación financiera de la Sociedad a 31 de diciembre de 2018, así como de sus resultados correspondientes al ejercicio terminado en dicha fecha, de conformidad con el marco normativo de información financiera que resulta de aplicación (que se identifica en la nota 2 de la memoria) y, en particular, con los principios y criterios contables contenidos en el mismo.

Fundamento de la opinión

Hemos llevado a cabo nuestra auditoría de conformidad con la normativa reguladora de la actividad de auditoría de cuentas vigente en España. Nuestras responsabilidades de acuerdo con dichas normas se describen más adelante en la sección *Responsabilidades del auditor en relación con la auditoría de las cuentas anuales* de nuestro informe.

Somos independientes de la Sociedad de conformidad con los requerimientos de ética, incluidos los de independencia, que son aplicables a nuestra auditoría de las cuentas anuales en España según lo exigido por la normativa reguladora de la actividad de auditoría de cuentas. En este sentido, no hemos prestado servicios distintos a los de la auditoría de cuentas ni han concurrido situaciones o circunstancias que, de acuerdo con lo establecido en la citada normativa reguladora, hayan afectado a la necesaria independencia de modo que se haya visto comprometida.

Consideramos que la evidencia de auditoría que hemos obtenido proporciona una base suficiente y adecuada para nuestra opinión.

Aspectos más relevantes de la auditoría

Los aspectos más relevantes de la auditoría son aquellos que, según nuestro juicio profesional, han sido considerados como los riesgos de incorrección material más significativos en nuestra auditoría de las cuentas anuales del periodo actual. Estos riesgos han sido tratados en el contexto de nuestra auditoría de las cuentas anuales en su conjunto, y en la formación de nuestra opinión sobre éstas, y no expresamos una opinión por separado sobre esos riesgos.

Aspectos más relevantes de la auditoría

Modo en el que se han tratado en la auditoría

Cartera de inversiones financieras

De conformidad con la legislación vigente, el objeto social de las Instituciones de Inversión Colectiva es la captación de fondos, bienes o derechos del público para gestionarlos e invertirlos en bienes, derechos, valores u otros instrumentos, financieros o no, siempre que el rendimiento del inversor se establezca en función de los resultados colectivos.

De acuerdo con la actividad anteriormente descrita, el Patrimonio Neto de Palmarola Inversiones, S.I.C.A.V., S.A., está fundamentalmente invertido en instrumentos financieros. La política contable aplicable a la cartera de la Sociedad, se encuentra descrita en la nota 4 de la memoria adjunta y en la nota 7 de la misma, se detalla la cartera de inversiones financieras (en adelante, la cartera) a 31 de diciembre de 2018.

Identificamos esta área como el aspecto más relevante a considerar en la auditoría de la Sociedad, por la repercusión que la cartera de inversiones tiene en el cálculo diario de su Patrimonio Neto y, por tanto, del valor teórico de la misma.

La Sociedad mantiene un contrato de gestión con Santander Private Banking Gestión, S.A., S.G.I.I.C., como Sociedad Gestora. Hemos obtenido un entendimiento de los procedimientos y criterios empleados por la Sociedad Gestora, en la determinación del valor razonable de los instrumentos financieros de la Sociedad.

Adicionalmente, hemos realizado procedimientos sobre la cartera de la Sociedad, entre los que destacan los siguientes:

Obtención de confirmaciones de la Entidad Depositaria de los títulos

Solicitamos a la Entidad Depositaria, las confirmaciones relativas a la existencia de la totalidad de los títulos recogidos en la cartera de la Sociedad a 31 de diciembre de 2018, sin encontrar excepciones o diferencias significativas entre la respuesta recibida de la Entidad Depositaria y los registros contables de la Sociedad, proporcionados por la Sociedad Gestora.

Valoración de la cartera

Comprobamos la valoración de la totalidad de los títulos y de las participaciones en otros vehículos de inversión que se encuentran en la cartera de la Sociedad a 31 de diciembre de 2018, mediante la re-ejecución de los cálculos realizados por la Sociedad Gestora y utilizando, para ello, valores fiables de mercado a la fecha de análisis.

Al realizar dichas re-ejecuciones no se han detectado diferencias significativas entre las obtenidas en nuestros cálculos y las valoraciones registradas en la contabilidad de la Sociedad.

Otra información: Informe de gestión

La otra información comprende exclusivamente el informe de gestión del ejercicio 2018, cuya formulación es responsabilidad de los administradores de la Sociedad y no forma parte integrante de las cuentas anuales.

Nuestra opinión de auditoría sobre las cuentas anuales no cubre el informe de gestión. Nuestra responsabilidad sobre el informe de gestión, de conformidad con lo exigido por la normativa reguladora de la actividad de auditoría de cuentas, consiste en evaluar e informar sobre la concordancia del informe de gestión con las cuentas anuales, a partir del conocimiento de la entidad obtenido en la realización de la auditoría de las citadas cuentas y sin incluir información distinta de la obtenida como evidencia durante la misma. Asimismo, nuestra responsabilidad consiste en evaluar e informar de si el contenido y presentación del informe de gestión son conformes a la normativa que resulta de aplicación. Si, basándonos en el trabajo que hemos realizado, concluimos que existen incorrecciones materiales, estamos obligados a informar de ello.

Sobre la base del trabajo realizado, según lo descrito en el párrafo anterior, la información que contiene el informe de gestión concuerda con la de las cuentas anuales del ejercicio 2018 y su contenido y presentación son conformes a la normativa que resulta de aplicación.

Responsabilidad de los administradores en relación con las cuentas anuales

Los administradores son responsables de formular las cuentas anuales adjuntas, de forma que expresen la imagen fiel del patrimonio, de la situación financiera y de los resultados de la Sociedad, de conformidad con el marco normativo de información financiera aplicable a la entidad en España, y del control interno que consideren necesario para permitir la preparación de cuentas anuales libres de incorrección material, debida a fraude o error.

En la preparación de las cuentas anuales, los administradores son responsables de la valoración de la capacidad de la Sociedad para continuar como empresa en funcionamiento, revelando, según corresponda, las cuestiones relacionadas con empresa en funcionamiento y utilizando el principio contable de empresa en funcionamiento excepto si los administradores tienen intención de liquidar la sociedad o de cesar sus operaciones, o bien no exista otra alternativa realista.

Responsabilidades del auditor en relación con la auditoría de las cuentas anuales

Nuestros objetivos son obtener una seguridad razonable de que las cuentas anuales en su conjunto están libres de incorrección material, debida a fraude o error, y emitir un informe de auditoría que contiene nuestra opinión.

Seguridad razonable es un alto grado de seguridad pero no garantiza que una auditoría realizada de conformidad con la normativa reguladora de la actividad de auditoría de cuentas vigente en España siempre detecte una incorrección material cuando existe. Las incorrecciones pueden deberse a fraude o error y se consideran materiales si, individualmente o de forma agregada, puede preverse razonablemente que influyan en las decisiones económicas que los usuarios toman basándose en las cuentas anuales.

Como parte de una auditoría de conformidad con la normativa reguladora de la actividad de auditoría de cuentas vigente en España, aplicamos nuestro juicio profesional y mantenemos una actitud de escepticismo profesional durante toda la auditoría. También:

- Identificamos y valoramos los riesgos de incorrección material en las cuentas anuales, debida a fraude o error, diseñamos y aplicamos procedimientos de auditoría para responder a dichos riesgos y obtenemos evidencia de auditoría suficiente y adecuada para proporcionar una base para nuestra opinión. El riesgo de no detectar una incorrección material debida a fraude es más elevado que en el caso de una incorrección material debida a error, ya que el fraude puede implicar colusión, falsificación, omisiones deliberadas, manifestaciones intencionadamente erróneas, o la elusión del control interno.


- Obtenemos conocimiento del control interno relevante para la auditoría con el fin de diseñar procedimientos de auditoría que sean adecuados en función de las circunstancias, y no con la finalidad de expresar una opinión sobre la eficacia del control interno de la entidad.
- Evaluamos si las políticas contables aplicadas son adecuadas y la razonabilidad de las estimaciones contables y la correspondiente información revelada por los administradores.
- Concluimos sobre si es adecuada la utilización, por los administradores, del principio contable de empresa en funcionamiento y, basándonos en la evidencia de auditoría obtenida, concluimos sobre si existe o no una incertidumbre material relacionada con hechos o con condiciones que pueden generar dudas significativas sobre la capacidad de la Sociedad para continuar como empresa en funcionamiento. Si concluimos que existe una incertidumbre material, se requiere que llamemos la atención en nuestro informe de auditoría sobre la correspondiente información revelada en las cuentas anuales o, si dichas revelaciones no son adecuadas, que expresemos una opinión modificada. Nuestras conclusiones se basan en la evidencia de auditoría obtenida hasta la fecha de nuestro informe de auditoría. Sin embargo, los hechos o condiciones futuros pueden ser la causa de que la Sociedad deje de ser una empresa en funcionamiento.
- Evaluamos la presentación global, la estructura y el contenido de las cuentas anuales, incluida la información revelada, y si las cuentas anuales representan las transacciones y hechos subyacentes de un modo que logran expresar la imagen fiel.

Nos comunicamos con los administradores de la entidad en relación con, entre otras cuestiones, el alcance y el momento de realización de la auditoría planificados y los hallazgos significativos de la auditoría, así como cualquier deficiencia significativa del control interno que identificamos en el transcurso de la auditoría.

Entre los riesgos significativos que han sido objeto de comunicación a los administradores de la entidad, determinamos los que han sido de la mayor significatividad en la auditoría de las cuentas anuales del periodo actual y que son, en consecuencia, los riesgos considerados más significativos.

Describimos esos riesgos en nuestro informe de auditoría salvo que las disposiciones legales o reglamentarias prohíban revelar públicamente la cuestión.

PricewaterhouseCoopers Auditores, S.L. (S0242)


Germán Rodríguez Pólit (23361)

27 de marzo de 2019





ON5736239

CLASE 8.ª

Palmarola Inversiones, S.I.C.A.V., S.A.**Balance de situación al 31 de diciembre de 2018**
(Expresado en euros)

ACTIVO	2018	2017
Activo no corriente	-	-
Inmovilizado intangible	-	-
Inmovilizado material	-	-
Bienes inmuebles de uso propio	-	-
Mobiliario y enseres	-	-
Activos por impuesto diferido	-	-
Activo corriente	3 211 919,97	3 547 688,55
Deudores	46 531,02	23 265,10
Cartera de inversiones financieras	2 842 755,12	3 373 334,41
Cartera interior	1 005 059,31	1 155 536,55
Valores representativos de deuda	198 737,69	303 567,08
Instrumentos de patrimonio	340 985,20	336 380,87
Instituciones de Inversión Colectiva	464 088,42	515 588,60
Depósitos en Entidades de Crédito	-	-
Derivados	1 248,00	-
Otros	-	-
Cartera exterior	1 832 861,19	2 213 030,58
Valores representativos de deuda	772 106,19	777 090,11
Instrumentos de patrimonio	691 192,67	999 150,96
Instituciones de Inversión Colectiva	369 562,33	436 789,51
Depósitos en Entidades de Crédito	-	-
Derivados	-	-
Otros	-	-
Intereses de la cartera de inversión	4 834,62	4 767,28
Inversiones morosas, dudosas o en litigio	-	-
Periodificaciones	-	-
Tesorería	322 633,83	151 089,04
TOTAL ACTIVO	3 211 919,97	3 547 688,55

Las Notas 1 a 15, descritas en la memoria adjunta, forman parte integrante del balance de situación al 31 de diciembre de 2018.



ON5736240

CLASE 8.ª

Palmarola Inversiones, S.I.C.A.V., S.A.**Balance de situación al 31 de diciembre de 2018**
(Expresado en euros)

PATRIMONIO Y PASIVO	2018	2017
Patrimonio atribuido a partícipes o accionistas	3 203 863,11	3 536 026,80
Fondos reembolsables atribuidos a partícipes o accionistas	3 203 863,11	3 536 026,80
Capital	3 066 950,00	3 065 840,00
Partícipes	-	-
Prima de emisión	78 321,19	78 255,80
Reservas	392 097,85	334 603,16
(Acciones propias)	-	(208,26)
Resultados de ejercicios anteriores	-	(37 116,47)
Otras aportaciones de socios	-	-
Resultado del ejercicio	(333 505,93)	94 652,57
(Dividendo a cuenta)	-	-
Ajustes por cambios de valor en inmovilizado material de uso propio	-	-
Otro patrimonio atribuido	-	-
Pasivo no corriente	-	-
Provisiones a largo plazo	-	-
Deudas a largo plazo	-	-
Pasivos por impuesto diferido	-	-
Pasivo corriente	8 056,86	11 661,75
Provisiones a corto plazo	-	-
Deudas a corto plazo	-	-
Acreedores	8 056,86	8 850,71
Pasivos financieros	-	-
Derivados	-	2 811,04
Periodificaciones	-	-
TOTAL PATRIMONIO Y PASIVO	3 211 919,97	3 547 688,55
CUENTAS DE ORDEN	2018	2017
Cuentas de compromiso	174 000,00	504 055,20
Compromisos por operaciones largas de derivados	174 000,00	-
Compromisos por operaciones cortas de derivados	-	504 055,20
Otras cuentas de orden	20 933 050,00	20 971 276,47
Valores cedidos en préstamo por la IIC	-	-
Valores aportados como garantía por la IIC	-	-
Valores recibidos en garantía por la IIC	-	-
Capital nominal no suscrito ni en circulación	20 933 050,00	20 934 160,00
Pérdidas fiscales a compensar	-	37 116,47
Otros	-	-
TOTAL CUENTAS DE ORDEN	21 107 050,00	21 475 331,67

Las Notas 1 a 15, descritas en la memoria adjunta, forman parte integrante del balance de situación al 31 de diciembre de 2018.



ON5736241

CLASE 8.ª

CÓDIGO DE BARRAS

Palmarola Inversiones, S.I.C.A.V., S.A.**Cuenta de pérdidas y ganancias correspondiente al ejercicio anual terminado el 31 de diciembre de 2018**

(Expresada en euros)

	<u>2018</u>	<u>2017</u>
Comisiones de descuento por suscripciones y/o reembolsos	-	-
Comisiones retrocedidas a la Institución de Inversión Colectiva	595,76	1 744,35
Gastos de personal	-	-
Otros gastos de explotación	<u>(32 200,72)</u>	<u>(37 626,08)</u>
Comisión de gestión	(20 791,33)	(25 863,44)
Comisión de depositario	(3 465,24)	(3 521,44)
Ingreso/gasto por compensación compartimento	-	-
Otros	(7 944,15)	(8 241,20)
Amortización del inmovilizado material	-	-
Excesos de provisiones	-	-
Deterioro y resultados por enajenaciones de inmovilizado	-	-
Resultado de explotación	(31 604,96)	(35 881,73)
Ingresos financieros	65 987,34	54 337,60
Gastos financieros	(4 115,82)	(4 640,48)
Variación del valor razonable en instrumentos financieros	<u>(329 157,38)</u>	44 228,48
Por operaciones de la cartera interior	(116 573,48)	11 179,66
Por operaciones de la cartera exterior	(212 583,90)	33 048,82
Por operaciones con derivados	-	-
Otros	-	-
Diferencias de cambio	1 825,45	(24 913,24)
Deterioro y resultado por enajenaciones de instrumentos financieros	<u>(36 440,56)</u>	62 103,11
Deterioros	-	-
Resultados por operaciones de la cartera interior	8 012,72	34 433,28
Resultados por operaciones de la cartera exterior	(55 689,07)	34 791,31
Resultados por operaciones con derivados	11 235,79	(7 121,48)
Otros	-	-
Resultado financiero	(301 900,97)	131 115,47
Resultado antes de impuestos	(333 505,93)	95 233,74
Impuesto sobre beneficios	-	(581,17)
RESULTADO DEL EJERCICIO	(333 505,93)	94 652,57

Las Notas 1 a 15, descritas en la memoria adjunta, forman parte integrante de la cuenta de pérdidas y ganancias correspondiente al ejercicio anual terminado el 31 de diciembre de 2018.

Palmarola Inversiones, S.I.C.A.V., S.A.

**Estado de cambios en el patrimonio neto correspondiente al ejercicio anual terminado el 31 de diciembre de 2018
(Expresado en euros)**

Al 31 de diciembre de 2018

A) Estado de ingresos y gastos reconocidos

Resultado de la cuenta de pérdidas y ganancias

(333 505,93)

Total ingresos y gastos imputados directamente en el patrimonio atribuido a participes y accionistas
Total transferencias a la cuenta de pérdidas y ganancias

Total de ingresos y gastos reconocidos (333 505,93)

B) Estado total de cambios en el patrimonio neto

	Capital	Prima de emisión	Reservas	(Acciones propias)	Resultados de ejercicios anteriores	Otras aportaciones de socios	Resultado del ejercicio a cuenta	Dividendo atribuido	Otro patrimonio	Total
Saldo al 31 de diciembre de 2017	3 065 840,00	78 255,80	334 603,16	(208,26)	(37 116,47)	-	94 652,57	-	-	3 536 026,80
Ajustes por cambios de criterio	-	-	-	-	-	-	-	-	-	-
Ajustes por errores	-	-	-	-	-	-	-	-	-	-
Saldo ajustado	3 065 840,00	78 255,80	334 603,16	(208,26)	(37 116,47)	-	94 652,57	-	-	3 536 026,80
Total ingresos y gastos reconocidos	-	-	-	-	-	-	(333 505,93)	-	-	(333 505,93)
Aplicación del resultado del ejercicio	1 110,00	65,39	57 536,10	-	37 116,47	-	(94 652,57)	-	-	-
Operaciones con accionistas	-	-	(41,41)	208,26	-	-	-	-	-	1 342,24
Otras variaciones del patrimonio	-	-	-	-	-	-	-	-	-	-
Saldo al 31 de diciembre de 2018	3 066 950,00	78 321,19	392 097,85	-	-	-	(333 505,93)	-	-	3 203 863,11

Las Notas 1 a 15, descritas en la memoria adjunta, forman parte integrante del estado de cambios en el patrimonio neto correspondiente al ejercicio anual terminado el 31 de diciembre de 2018.



CLASE 8.ª



ON5736242

Palmarola Inversiones, S.I.C.A.V., S.A.

Estado de cambios en el patrimonio neto correspondiente al ejercicio anual terminado el 31 de diciembre de 2018
(Expresado en euros)

Al 31 de diciembre de 2017

A) Estado de ingresos y gastos reconocidos

Resultado de la cuenta de pérdidas y ganancias	94.652,57
Total ingresos y gastos imputados directamente en el patrimonio atribuido a participes y accionistas	
Total transferencias a la cuenta de pérdidas y ganancias	
Total de ingresos y gastos reconocidos	94.652,57

B) Estado total de cambios en el patrimonio neto

	Capital	Prima de emisión	Reservas	(Acciones propias)	Resultados de ejercicios anteriores	Otras aportaciones de socios	Resultado (Dividendo a cuenta) del ejercicio	Otro patrimonio atribuido	Total
Saldos al 31 de diciembre de 2016	3.064.890,00	78.106,76	334.637,41	(168,55)	-	-	(37.116,47)	-	3.440.349,15
Ajustes por cambios de criterio	-	-	-	-	-	-	-	-	-
Ajustes por errores	-	-	-	-	-	-	-	-	-
Saldo ajustado	3.064.890,00	78.106,76	334.637,41	(168,55)	-	-	(37.116,47)	-	3.440.349,15
Total ingresos y gastos reconocidos							94.652,57		94.652,57
Aplicación del resultado del ejercicio					(37.116,47)		37.116,47		-
Operaciones con accionistas	950,00	149,04	(34,25)	(39,71)			-		1.025,08
Otras variaciones del patrimonio									
Saldos al 31 de diciembre de 2017	3.065.840,00	78.255,80	334.603,16	(208,26)	(37.116,47)	-	94.652,57	-	3.536.026,80



CLASE 8ª



ON5736243



ON5736244

CLASE 8.^a

Palmarola Inversiones, S.I.C.A.V., S.A.

Memoria de las cuentas anuales correspondiente al ejercicio anual terminado el 31 de diciembre de 2018

(Expresada en euros)

1. Actividad y gestión del riesgo

a) Actividad

Palmarola Inversiones, S.I.C.A.V., S.A., en lo sucesivo la Sociedad, fue constituida en Madrid el 19 de febrero de 2013. Tiene su domicilio social en calle Juan Ignacio Luca de Tena, 9-11, Madrid.

La Sociedad se encuentra inscrita en el Registro de Sociedades de Inversión de Capital Variable de la Comisión Nacional del Mercado de Valores (C.N.M.V.) desde el 5 de abril de 2013 con el número 3.798, adquiriendo, a efectos legales, la consideración de Sociedad de Inversión de Capital Variable a partir de entonces.

De conformidad con lo dispuesto en el artículo 1º de la Ley 35/2003, y sucesivas modificaciones, el objeto social de las Instituciones de Inversión Colectiva es la captación de fondos, bienes o derechos del público para gestionarlos e invertirlos en bienes, derechos, valores u otros instrumentos, financieros o no, siempre que el rendimiento del inversor se establezca en función de los resultados colectivos.

La gestión, administración y representación de la Sociedad está encomendada a Santander Private Banking Gestión, S.A., S.G.I.I.C., sociedad participada al 100% por Banco Santander, S.A., siendo la Entidad Depositaria de la Sociedad Santander Securities Services, S.A. Dicha Entidad Depositaria debe desarrollar determinadas funciones de vigilancia, supervisión, custodia y administración para la Sociedad, de acuerdo a lo establecido en la normativa actualmente en vigor.

La Sociedad está sometida a la normativa legal específica de las Sociedades de Inversión de Capital Variable, recogida principalmente por el Real Decreto 1082/2012, de 13 de julio, y sucesivas modificaciones, por el que se aprueba el Reglamento de la Ley 35/2003, de 4 de noviembre, y sucesivas modificaciones, de Instituciones de Inversión Colectiva. Los principales aspectos de esta normativa que le son aplicables son los siguientes:

- El capital mínimo desembolsado deberá situarse en 2.400.000 euros. El capital estatutario máximo no podrá superar en más de diez veces el capital inicial.
- El número de accionistas de la Sociedad no podrá ser inferior a 100.



CLASE 8.^a



ON5736245

Palmarola Inversiones, S.I.C.A.V., S.A.

Memoria de las cuentas anuales correspondiente al ejercicio anual terminado el 31 de diciembre de 2018

(Expresada en euros)

Cuando por circunstancias del mercado o por el obligado cumplimiento de la ley o de las prescripciones del texto refundido de la Ley de Sociedades de Capital, el capital o el número de accionistas de una sociedad de inversión, o de uno de sus compartimentos, descendieran de los mínimos establecidos en el Real Decreto 1082/2012, y sucesivas modificaciones, dichas instituciones gozarán del plazo de un año, durante el cual podrán continuar operando como tales.

- Las acciones representativas del capital estatutario máximo que no estén suscritas o las que posteriormente haya adquirido la Sociedad, deben mantenerse en cartera hasta que sean puestas en circulación por los órganos gestores. Las acciones en cartera deberán estar en poder del Depositario, tal y como se menciona en el artículo 80 del Real Decreto 1082/2012, y sucesivas modificaciones.
- Los valores mobiliarios y demás activos financieros de la Sociedad no pueden pignorarse ni constituirse en garantía de ninguna clase, salvo para servir de garantía de las operaciones que la Sociedad realice en los mercados secundarios oficiales de derivados, y deben estar bajo la custodia de las Entidades legalmente habilitadas para el ejercicio de esta función.
- Se establecen unos porcentajes máximos de obligaciones frente a terceros y de concentración de inversiones.
- La Sociedad debe cumplir con un coeficiente mínimo de liquidez del 1% del promedio mensual de su patrimonio, que debe materializarse en efectivo, en depósitos o cuentas a la vista en el Depositario o en otra entidad de crédito si el Depositario no tiene esta consideración, o en compraventas con pacto de recompra a un día de valores de Deuda Pública.
- La Sociedad se encuentra sujeta a unos límites generales a la utilización de instrumentos derivados por riesgo de mercado, así como a unos límites por riesgo de contraparte.

La Sociedad Gestora percibirá una comisión anual en concepto de gastos de gestión sobre el patrimonio y los rendimientos íntegros de la Sociedad. Durante los ejercicios 2018 y 2017 la comisión de gestión ha sido del 0,60% sobre el patrimonio y del 5,00% sobre los rendimientos íntegros.



CLASE 8.ª



ON5736246

Palmarola Inversiones, S.I.C.A.V., S.A.

Memoria de las cuentas anuales correspondiente al ejercicio anual terminado el 31 de diciembre de 2018

(Expresada en euros)

Igualmente se establece una remuneración de la Entidad Depositaria calculada sobre el patrimonio custodiado. En los ejercicios 2018 y 2017 la comisión de depositaria ha sido del 0,10%.

b) Gestión del riesgo

La política de inversión de la Sociedad, así como la descripción de los principales riesgos asociados, se detallan en el folleto registrado y a disposición del público en el registro correspondiente de la C.N.M.V.

Debido a la operativa en mercados financieros de la Sociedad, los principales riesgos a los que se encuentra expuesta son los siguientes:

- **Riesgo de mercado:** representa el riesgo de incurrir en pérdidas debido a movimientos adversos en los precios de mercado de los activos financieros en los que opera la Sociedad. Entre dichos riesgos, los más significativos son los tipos de interés, los tipos de cambio y las cotizaciones de los títulos que la Sociedad tenga en cartera.
- **Riesgo de crédito:** se trata del riesgo de que puedan originarse pérdidas potenciales debidas a cambios en la capacidad o intención de la contraparte de cumplir sus obligaciones financieras con la Sociedad.
- **Riesgo de liquidez:** se produce cuando existen dificultades en el momento de realizar en el mercado los activos en cartera.
- **Riesgo operacional:** aquel que puede provocar pérdidas como resultado de errores humanos, procesos internos inadecuados o defectuosos, fallos en los sistemas o como consecuencia de acontecimientos externos.

La Sociedad Gestora tiene establecidos los mecanismos necesarios para controlar la exposición a los riesgos de mercado, crédito y liquidez, así como el referido al riesgo operacional. En este sentido, el control de los coeficientes normativos mencionados en el apartado 1.a), anterior, limitan la exposición a dichos riesgos.



CLASE 8.ª



ON5736247

Palmarola Inversiones, S.I.C.A.V., S.A.

Memoria de las cuentas anuales correspondiente al ejercicio anual terminado el 31 de diciembre de 2018

(Expresada en euros)

2. Bases de presentación de las cuentas anuales

a) Imagen fiel

Las cuentas anuales, formuladas por los Administradores de la Sociedad, han sido preparadas a partir de los registros contables de la Sociedad, habiéndose aplicado las disposiciones legales vigentes en materia contable que le son aplicables, con el objeto de mostrar la imagen fiel de su patrimonio, de su situación financiera y de sus resultados.

Las cuentas anuales adjuntas se encuentran pendientes de aprobación por la Junta de Accionistas de la Sociedad, si bien los Administradores estiman que serán aprobadas sin modificaciones significativas.

b) Principios contables

Para la elaboración de estas cuentas anuales se han seguido los principios y criterios contables y de clasificación recogidos, fundamentalmente, en la Circular 3/2008 de la C.N.M.V. y sucesivas modificaciones. Los principios más significativos se describen en la Nota 4. No existe ningún principio contable de aplicación obligatoria que, siendo significativo su efecto sobre estas cuentas anuales, se haya dejado de aplicar.

c) Comparabilidad

Las cuentas anuales al 31 de diciembre de 2018 se presentan atendiendo a la estructura y principios contables establecidos en la normativa vigente de la C.N.M.V.

Los Administradores de la Sociedad presentan, a efectos comparativos, con cada una de las partidas del balance de situación, de la cuenta de pérdidas y ganancias y del estado de cambios en el patrimonio neto, además de las cifras del ejercicio 2018, las correspondientes al ejercicio anterior.

No se han producido modificaciones contables que afecten significativamente a la comparación entre las cuentas anuales de los ejercicios 2018 y 2017.



0N5736248

CLASE 8.^a
CASA DE MONEDA Y FACINORACION

Palmarola Inversiones, S.I.C.A.V., S.A.

Memoria de las cuentas anuales correspondiente al ejercicio anual terminado el 31 de diciembre de 2018

(Expresada en euros)

d) Consolidación

Al 31 de diciembre de 2018, la Sociedad, no está obligada, de acuerdo con el contenido del artículo 42 del Código de Comercio, a formular cuentas anuales consolidadas o bien por no ser sociedad dominante de un grupo de sociedades o no formar parte de un Grupo de Sociedades, según lo previsto en dicho artículo.

e) Estimaciones contables y corrección de errores

En determinadas ocasiones los Administradores de la Sociedad han realizado estimaciones para obtener la valoración de algunos activos, pasivos, ingresos, gastos y compromisos que figuran registrados en las cuentas anuales. Dichas estimaciones se refieren, principalmente, al valor razonable y a las posibles pérdidas por deterioro de determinados activos financieros, si los hubiera. Aun cuando éstas se consideren las mejores estimaciones posibles, en base a la información existente en el momento del cálculo, acontecimientos futuros podrían obligar a modificarlas prospectivamente, de acuerdo con la normativa vigente.

En cualquier caso, el valor teórico por acción de la Sociedad se verá afectado por las fluctuaciones de los precios del mercado y otros riesgos asociados a las inversiones financieras.

No existen cambios en las estimaciones contables ni errores que se hubieran producido en ejercicios anteriores y hayan sido detectados durante los ejercicios 2018 y 2017.

Las cifras contenidas en los documentos que componen estas cuentas anuales, el balance de situación, la cuenta de pérdidas y ganancias, el estado de cambios en el patrimonio neto y esta memoria, están expresadas en euros, excepto cuando se indique expresamente.



CLASE 8.ª



ON5736249

Palmarola Inversiones, S.I.C.A.V., S.A.

Memoria de las cuentas anuales correspondiente al ejercicio anual terminado el 31 de diciembre de 2018

(Expresada en euros)

3. Propuesta y aprobación de distribución de resultados

El detalle de la propuesta de distribución del resultado del ejercicio 2018, por el Consejo de Administración a la Junta de Accionistas, así como la aprobación de la distribución del resultado del ejercicio 2017, es la siguiente:

	2018	2017
Base de reparto		
Resultado del ejercicio	(333 505,93)	94 652,57
	<u>(333 505,93)</u>	<u>94 652,57</u>
Propuesta de distribución		
Reserva legal		9 465,26
Reserva voluntaria		48 070,84
Resultados de ejercicios anteriores	(333 505,93)	-
Compensación de resultados de ejercicios anteriores		37 116,47
	<u>(333 505,93)</u>	<u>94 652,57</u>

4. Resumen de los principios contables y normas de valoración más significativos

Los principios contables más significativos aplicados en la formulación de estas cuentas anuales han sido los siguientes:

a) Principio de empresa en funcionamiento

En la elaboración de las cuentas anuales se ha considerado que la gestión de la Sociedad continuará en el futuro previsible. Por tanto, la aplicación de las normas contables no está encaminada a determinar el valor del patrimonio a efectos de su transmisión global o parcial ni el importe resultante en caso de su liquidación.

b) Principio del devengo

Los ingresos y gastos se registran contablemente en función del periodo en que se devengan, con independencia de cuando se produce su cobro o pago efectivo.



CLASE 8.^a



ON5736250

Palmarola Inversiones, S.I.C.A.V., S.A.

Memoria de las cuentas anuales correspondiente al ejercicio anual terminado el 31 de diciembre de 2018

(Expresada en euros)

c) Deudores

La valoración inicial se realiza por su valor razonable que, salvo evidencia en contrario, es el precio de la transacción, que equivale al valor razonable de la contraprestación entregada más los costes de transacción que les sean directamente atribuibles.

La valoración posterior se hace a su coste amortizado. Los intereses devengados se contabilizan en la cuenta de pérdidas y ganancias aplicando el método del tipo de interés efectivo. No obstante, aquellas partidas cuyo importe se espere recibir en un plazo de tiempo inferior a un año se valoran por su valor nominal.

Las pérdidas por deterioro del valor de las partidas a cobrar se calculan teniendo en cuenta los flujos de efectivo futuros estimados, descontados al tipo de interés efectivo calculado en el momento del reconocimiento. Las correcciones valorativas por deterioro, así como su reversión se reconocen como un gasto o un ingreso en la cuenta de pérdidas y ganancias.

d) Cartera de inversiones financieras

Los activos de la cartera de inversiones financieras han sido considerados como activos financieros a valor razonable con cambios en la cuenta de pérdidas y ganancias. Los principales productos financieros recogidos en la cartera, así como la determinación de su valor razonable se describen a continuación:

- Valores representativos de deuda: valores que suponen una deuda para su emisor y que devengan una remuneración consistente en un interés establecido contractualmente.

El valor razonable de los valores representativos de deuda cotizados se determina por los precios de cotización en un mercado, siempre y cuando éste sea activo y los precios se obtengan de forma consistente. Cuando no estén disponibles precios de cotización el valor razonable se corresponde con el precio de la transacción más reciente siempre que no haya habido un cambio significativo en las circunstancias económicas desde el momento de la transacción.



CLASE 8.ª



ON5736251

Palmarola Inversiones, S.I.C.A.V., S.A.

Memoria de las cuentas anuales correspondiente al ejercicio anual terminado el 31 de diciembre de 2018

(Expresada en euros)

Los intereses devengados no cobrados de valores representativos de deuda se periodifican de acuerdo con el tipo de interés efectivo y forman parte del resultado del ejercicio.

- Instrumentos de patrimonio: instrumentos financieros emitidos por otras entidades, tales como acciones y cuotas participativas, que tienen la naturaleza de instrumentos de capital para el emisor.

El valor razonable de los instrumentos de patrimonio cotizados lo establece el cambio oficial de cierre del día de la fecha del balance, si existe, o inmediato hábil anterior o el cambio medio ponderado si no existiera precio oficial de cierre.

- Depósitos en entidades de crédito: depósitos que la Sociedad mantiene en entidades de crédito, a excepción de los saldos que se recogen en el epígrafe de "Tesorería".

Se considera valor razonable el precio que iguala el rendimiento interno de la inversión a los tipos de mercado vigentes en cada momento.

- Acciones o participaciones de otras Instituciones de Inversión Colectiva: su valor razonable se establece en función del valor liquidativo o valor de cotización del día de referencia. En el caso de que para el día de referencia no se calculara un valor liquidativo, se utiliza el último valor liquidativo disponible. Para las inversiones en Instituciones de Inversión Colectiva de Inversión Libre, Instituciones de Inversión Colectiva de Instituciones de Inversión Colectiva de Inversión Libre e Instituciones de Inversión Colectiva extranjeras similares, se utilizan, en su caso, valores liquidativos estimados.
- Derivados: incluye, entre otros, las diferencias de valor en los contratos de futuros y forwards, las primas pagadas/cobradas por warrants y opciones compradas/emitidas, cobros o pagos asociados a los contratos de permuta financiera, así como las inversiones en productos estructurados.

El valor del cambio oficial de cierre el día de referencia determina su valor razonable. Para los no negociados en mercados organizados, la Sociedad Gestora establece un modelo de valoración en función de las condiciones específicas establecidas en la Circular 6/2010 de la C.N.M.V., y sucesivas modificaciones.



CLASE 8.ª



ON5736252

Palmarola Inversiones, S.I.C.A.V., S.A.

Memoria de las cuentas anuales correspondiente al ejercicio anual terminado el 31 de diciembre de 2018

(Expresada en euros)

Los activos en los que concurra un deterioro notorio e irrecuperable de su inversión, se darán de baja con cargo a la cuenta de pérdidas y ganancias.

Los activos y pasivos financieros se dan de baja en el balance cuando se traspasan, sustancialmente, todos los riesgos y beneficios inherentes a la propiedad de los mismos.

e) Adquisición y cesión temporal de activos

Las adquisiciones temporales de activos o adquisiciones con pacto de retrocesión se contabilizan por el importe efectivo desembolsado, cualesquiera que sean los instrumentos subyacentes, en la cuenta de activo correspondiente.

La diferencia entre este importe y el precio de retrocesión se imputa como ingreso en la cuenta de pérdidas y ganancias utilizando el método del tipo de interés efectivo.

Las diferencias de valor razonable se imputan en la cuenta de pérdidas y ganancias en el epígrafe de "Variación del valor razonable en instrumentos financieros".

La cesión en firme del activo adquirido temporalmente se registra como pasivo financiero a valor razonable con cambios en pérdidas y ganancias.

f) Instrumentos de patrimonio

Los instrumentos de patrimonio cotizados se registran en el momento de su contratación por el valor razonable de la contraprestación entregada, incluyendo los costes de transacción explícitos directamente atribuibles a la operación.

Las diferencias que surjan como consecuencia de los cambios en el valor razonable de estos activos se reflejan en la cuenta de pérdidas y ganancias de la siguiente forma: las diferencias negativas o diferencias positivas se registran bajo el epígrafe de "Deterioro y resultado por enajenaciones de instrumentos financieros" o de "Variación del valor razonable en instrumentos financieros por operaciones de la cartera interior o exterior", según los cambios se hayan liquidado o no, utilizando como contrapartida la cuenta de "Instrumentos de patrimonio", de la cartera interior o exterior del activo del balance.



CLASE 8.ª



0N5736253

Palmarola Inversiones, S.I.C.A.V., S.A.

Memoria de las cuentas anuales correspondiente al ejercicio anual terminado el 31 de diciembre de 2018

(Expresada en euros)

g) Valores representativos de deuda

Los valores representativos de deuda se registran en el momento de su liquidación por el valor razonable de la contraprestación entregada, incluyendo los costes de transacción explícitos directamente atribuibles a la operación.

Las diferencias que surjan como consecuencia de los cambios en el valor razonable de estos activos se reflejan en la cuenta de pérdidas y ganancias de la siguiente forma: las diferencias negativas o diferencias positivas se registran bajo el epígrafe de "Deterioro y resultado por enajenaciones de instrumentos financieros" o de "Variación del valor razonable en instrumentos financieros por operaciones de la cartera interior o exterior", según los activos se hayan liquidado o no, utilizando como contrapartida la cuenta de "Valores representativos de deuda", de la cartera interior o exterior del activo del balance.

h) Operaciones de derivados, excepto permutas financieras

Las operaciones de derivados se registran en el momento de su contratación y hasta el momento de cierre de la posición o el vencimiento del contrato, en el epígrafe correspondiente de cuentas de orden, por el importe nominal comprometido.

Los fondos depositados en concepto de garantía tienen la consideración contable de depósito cedido, registrándose en el capítulo correspondiente del epígrafe de "Deudores" del activo en el balance de situación.

El valor razonable de los valores aportados en garantía se registra en cuentas de orden en el epígrafe de "Valores aportados como garantía por la Institución de Inversión Colectiva".

Las primas resultantes de las opciones compradas o emitidas se reflejan en el epígrafe de "Derivados" del activo o pasivo del balance, en la fecha de ejecución de la operación.

Las diferencias que surjan como consecuencia de los cambios en el valor razonable de estos activos se reflejan en la cuenta de pérdidas y ganancias de la siguiente forma: las diferencias negativas o diferencias positivas se registran bajo el epígrafe de "Resultados por operaciones con derivados" o de "Variación del valor razonable en instrumentos financieros por operaciones con derivados", según éstos se hayan liquidado o no, utilizando como contrapartida el epígrafe de "Derivados", de la cartera interior o exterior del activo o del pasivo corriente del balance.



CLASE 8.ª



ON5736254

Palmarola Inversiones, S.I.C.A.V., S.A.

Memoria de las cuentas anuales correspondiente al ejercicio anual terminado el 31 de diciembre de 2018

(Expresada en euros)

i) Moneda extranjera

En el caso de partidas monetarias que sean tesorería, débitos y créditos, las diferencias de cambio, tanto positivas como negativas, se reconocen en la cuenta de pérdidas y ganancias bajo el epígrafe de "Diferencias de cambio".

Para el resto de partidas monetarias y no monetarias que forman parte de la cartera de instrumentos financieros, las diferencias de cambio se tratan conjuntamente con las pérdidas y ganancias derivadas de la valoración.

j) Acciones propias y Prima de emisión

La adquisición por parte de la Sociedad de sus propias acciones se registra en el patrimonio neto de ésta, con signo negativo, por el valor razonable de la contraprestación entregada.

Las diferencias positivas o negativas que se producen entre la contraprestación recibida en la colocación o enajenación y el valor nominal o el valor razonable de dichas acciones, según se trate de acciones puestas en circulación por primera vez o previamente adquiridas por la Sociedad, se registrarán en el epígrafe de "Prima de emisión" del patrimonio atribuido a accionistas.

Los gastos y costes de transacción inherentes a estas operaciones se registran directamente contra el patrimonio neto como menores reservas, netos del efecto impositivo, a menos que se haya desistido de la transacción o se haya abandonado, en cuyo caso se imputará a la cuenta de pérdidas y ganancias.

En el apartado octavo del artículo 32 de la Ley 35/2003 y sucesivas modificaciones, se establece que la adquisición por la Sociedad de sus acciones propias, entre el capital inicial y el capital estatutario máximo, no estará sujeta a las limitaciones establecidas sobre adquisición derivativa de acciones propias en la Ley de Sociedades de Capital. Por debajo de dicho capital mínimo la Sociedad podrá adquirir acciones con los límites y condiciones establecidos en la citada Ley de Sociedades de Capital.



ON5736255

CLASE 8.^a**Palmarola Inversiones, S.I.C.A.V., S.A.****Memoria de las cuentas anuales correspondiente al ejercicio anual terminado el 31 de diciembre de 2018**

(Expresada en euros)

k) Valor teórico de las acciones

La determinación del patrimonio de la Sociedad a los efectos del cálculo del valor teórico de las correspondientes acciones que lo componen, se realiza de acuerdo con los criterios establecidos en la Circular 6/2008 de la C.N.M.V., y sucesivas modificaciones.

l) Impuesto sobre beneficios

La cuenta de pérdidas y ganancias recoge el gasto por el impuesto sobre beneficios, en cuyo cálculo se contempla el efecto del diferimiento de las diferencias producidas entre la base imponible del impuesto y el resultado contable antes de aplicar el impuesto que revierte en periodos subsiguientes.

Los pasivos por impuestos diferidos se reconocen siempre, en cambio los activos por impuestos diferidos sólo se reconocen en la medida en que resulte probable que la Institución disponga de ganancias fiscales futuras que permitan la aplicación de estos activos.

Los derechos a compensar en ejercicios posteriores por las pérdidas fiscales no dan lugar al reconocimiento de un activo por impuesto diferido en ningún caso y sólo se reconocen mediante la compensación del gasto por impuesto con la frecuencia del cálculo del valor liquidativo. Las pérdidas fiscales que puedan compensarse se registran en el epígrafe de "Cuentas de orden - Pérdidas fiscales a compensar".

5. Deudores

El desglose de este epígrafe, al 31 de diciembre de 2018 y 2017, es el siguiente:

	2018	2017
Depósitos de garantía	15 000,00	7 696,00
Administraciones Públicas deudoras	27 668,07	12 467,87
Otros	3 862,95	3 101,23
	<u>46 531,02</u>	<u>23 265,10</u>

El capítulo de "Administraciones Públicas deudoras" al 31 de diciembre de 2018 y 2017 recoge las retenciones sobre intereses y otros rendimientos de capital mobiliario.



CLASE 8.ª



ON5736256

Palmarola Inversiones, S.I.C.A.V., S.A.

Memoria de las cuentas anuales correspondiente al ejercicio anual terminado el 31 de diciembre de 2018

(Expresada en euros)

6. Acreedores

El desglose de este epígrafe, al 31 de diciembre de 2018 y 2017, es el siguiente:

	2018	2017
Administraciones Públicas acreedoras	7,66	581,17
Otros	8 049,20	8 269,54
	<u>8 056,86</u>	<u>8 850,71</u>

El capítulo de "Administraciones Públicas acreedoras" al 31 de diciembre de 2018 y 2017 se desglosa tal y como sigue:

	2018	2017
Otras retenciones	7,66	=
Impuesto sobre beneficios devengado en el ejercicio	-	581,17
	<u>7,66</u>	<u>581,17</u>

El capítulo de "Acreedores - Otros" al 31 de diciembre de 2018 y 2017, recoge, principalmente, el importe de las comisiones de gestión y depositaría pendientes de pago al cierre del ejercicio correspondiente, las cuales se liquidan de manera mensual y trimestral, respectivamente.



ON5736257

CLASE 8.ª

Palmarola Inversiones, S.I.C.A.V., S.A.**Memoria de las cuentas anuales correspondiente al ejercicio anual terminado el 31 de diciembre de 2018**

(Expresada en euros)

7. Cartera de inversiones financieras

El detalle de la cartera de valores de la Sociedad, por tipo de activo, al 31 de diciembre de 2018 y 2017 se muestra a continuación:

	2018	2017
Cartera interior	1 005 059,31	1 155 536,55
Valores representativos de deuda	198 737,69	303 567,08
Instrumentos de patrimonio	340 985,20	336 380,87
Instituciones de Inversión Colectiva	464 088,42	515 588,60
Derivados	1 248,00	=
Cartera exterior	1 832 861,19	2 213 030,58
Valores representativos de deuda	772 106,19	777 090,11
Instrumentos de patrimonio	691 192,67	999 150,96
Instituciones de Inversión Colectiva	369 562,33	436 789,51
Intereses de la cartera de inversión	4 834,62	4 767,28
	2 842 755,12	3 373 334,41

En los Anexos I y II adjuntos, partes integrantes de esta memoria, se detallan la cartera de inversiones financieras y las inversiones en derivados de la Sociedad, respectivamente, al 31 de diciembre de 2018. En los Anexos III y IV adjuntos, partes integrantes de esta memoria, se detallan la cartera de inversiones financieras y las inversiones en derivados de la Sociedad, respectivamente, al 31 de diciembre de 2017.

Al 31 de diciembre de 2018 y 2017 todos los títulos recogidos dentro de la cartera de inversiones financieras se encuentran depositados en Santander Securities Services, S.A.

8. Tesorería

El detalle de este epígrafe al cierre de los ejercicios 2018 y 2017, se muestra a continuación:

	2018	2017
Cuentas en el Depositario		
Cuentas en euros	310 896,54	32 134,10
Cuentas en divisa	11 728,08	116 374,03
Otras cuentas de tesorería		
Otras cuentas de tesorería en divisa	9,21	2 580,91
	322 633,83	151 089,04



CLASE 8.^a



ON5736258

Palmarola Inversiones, S.I.C.A.V., S.A.

Memoria de las cuentas anuales correspondiente al ejercicio anual terminado el 31 de diciembre de 2018

(Expresada en euros)

Durante los ejercicios 2018 y 2017 el tipo de interés de remuneración de las cuentas en el Depositario, ha sido un tipo de interés de mercado.

El detalle del capítulo de "Otras cuentas de tesorería" de la Sociedad al 31 de diciembre de 2018 y 2017, recoge el saldo mantenido en Otras entidades pertenecientes al Grupo Santander.

9. Patrimonio atribuido a accionistas

El movimiento del Patrimonio atribuido a accionistas durante los ejercicios 2018 y 2017 se detalla en el Estado de cambios en el patrimonio neto.

a) Capital Social

El movimiento del capital social durante los ejercicios 2018 y 2017, se muestra a continuación:

	2017	Operaciones con acciones	Otros	2018
Capital inicial	2 400 000,00	-	-	2 400 000,00
Capital estatutario emitido	665 840,00	1 110,00	-	666 950,00
	<u>3 065 840,00</u>	<u>1 110,00</u>	<u>-</u>	<u>3 066 950,00</u>
	2016	Operaciones con acciones	Otros	2017
Capital inicial	2 400 000,00	-	-	2 400 000,00
Capital estatutario emitido	664 890,00	950,00	-	665 840,00
	<u>3 064 890,00</u>	<u>950,00</u>	<u>-</u>	<u>3 065 840,00</u>

El capital social inicial está representado por 240.000 acciones de 10,00 euros nominales cada una, totalmente suscritas y desembolsadas.

Desde el 12 de abril de 2013 las acciones de la Sociedad están admitidas a negociación en el Mercado Alternativo Bursátil.

El capital estatutario máximo se establece en 24.000.000,00 euros representado por 2.400.000 acciones de 10,00 euros nominales cada una.



CLASE 8.ª



0N5736259

Palmarola Inversiones, S.I.C.A.V., S.A.

Memoria de las cuentas anuales correspondiente al ejercicio anual terminado el 31 de diciembre de 2018

(Expresada en euros)

Durante el ejercicio 2018, la Sociedad ha procedido a realizar varias emisiones de capital estatutario, por un importe total de 1.110,00 euros, habiendo puesto en circulación 111 acciones de 10,00 euros de valor nominal cada una de ellas, totalmente suscritas y desembolsadas. La última emisión de acciones fue realizada con fecha 27 de diciembre de 2018.

Durante el ejercicio 2017, la Sociedad procedió a realizar varias emisiones de capital estatutario, por un importe total de 950,00 euros, habiendo puesto en circulación 95 acciones de 10,00 euros de valor nominal cada una de ellas, totalmente suscritas y desembolsadas. La última emisión de acciones fue realizada con fecha 27 de julio de 2017.

b) Reservas

El movimiento de las reservas y el resultado durante los ejercicios 2018 y 2017, se muestra a continuación:

	2017	Distribución resultados de 2017	Otros	2018
Reserva legal	33 502,62	9 465,26	-	42 967,88
Reserva voluntaria	301 100,54	48 070,84	(41,41)	349 129,97
Resultado de ejercicios anteriores	(37 116,47)	37 116,47	-	-
	297 486,69	94 652,57	(41,41)	392 097,85
	2016	Distribución resultados de 2016	Otros	2017
Reserva legal	33 502,62	-	-	33 502,62
Reserva voluntaria	301 134,79	-	(34,25)	301 100,54
Resultado de ejercicios anteriores	-	(37 116,47)	-	(37 116,47)
	334 637,41	(37 116,47)	(34,25)	297 486,69

La reserva legal se dota de conformidad con el artículo 274 de la Ley de Sociedades de Capital, que establece que, en todo caso, una cifra igual al 10 por 100 del beneficio del ejercicio se destinará a ésta hasta que alcance, al menos, el 20 por 100 del capital social. No puede ser distribuida y si es usada para compensar pérdidas, en el caso de que no existan otras reservas disponibles suficientes para tal fin, debe ser repuesta con beneficios futuros.



CLASE 8.ª



ON5736260

Palmarola Inversiones, S.I.C.A.V., S.A.

Memoria de las cuentas anuales correspondiente al ejercicio anual terminado el 31 de diciembre de 2018

(Expresada en euros)

c) Acciones propias

El movimiento del epígrafe de "Acciones Propias" durante los ejercicios 2018 y 2017, ha sido el siguiente:

	2018	2017
Saldo al 1 de enero	(208,26)	(168,55)
Entradas	(1 261,43)	(1 043,61)
Salidas	1 469,69	1 003,90
Saldo al 31 de diciembre	-	(208,26)

Al 31 de diciembre de 2018 no existen acciones propias en cartera.

Al 31 de diciembre de 2017 la Sociedad mantenía 18 acciones propias en cartera.

d) Valor teórico

El valor teórico de las acciones al 31 de diciembre de 2018 y 2017 se ha obtenido de la siguiente forma:

	2018	2017
Patrimonio atribuido a accionistas	3 203 863,11	3 536 026,80
Número de acciones en circulación	306 695	306 566
Valor teórico por acción	10,45	11,53
Número de accionistas	340	323

e) Accionistas

Al cierre de los ejercicios 2018 y 2017, 2 accionistas, personas físicas, poseían acciones que representaban el 94,41% y el 94,45%, respectivamente, de la cifra de capital en circulación, por lo que al poseer un porcentaje de participación superior al 20%, se considera participación significativa de acuerdo con el artículo 31 del Real Decreto 1082/2012 de Instituciones de Inversión Colectiva, y sucesivas modificaciones.



ON5736261

CLASE 8.^a**Palmarola Inversiones, S.I.C.A.V., S.A.****Memoria de las cuentas anuales correspondiente al ejercicio anual terminado el 31 de diciembre de 2018**

(Expresada en euros)

10. Cuentas de compromiso

En los Anexos II y IV adjuntos, partes integrantes de esta memoria, se detalla la cartera de inversiones en derivados de la Sociedad al 31 de diciembre de 2018 y 2017, respectivamente.

11. Otras cuentas de orden

El desglose de este epígrafe, al 31 de diciembre de 2018 y 2017, es el siguiente:

	2018	2017
Capital nominal no suscrito ni en circulación	20 933 050,00	20 934 160,00
Pérdidas fiscales a compensar		37 116,47
	<u>20 933 050,00</u>	<u>20 971 276,47</u>

12. Administraciones Públicas y situación fiscal

Durante el ejercicio 2018, el régimen fiscal de la Sociedad ha estado regulado por la Ley 27/2014, de 27 de noviembre, del Impuesto sobre Sociedades, modificada por Real Decreto-Ley 3/2016, de 2 de diciembre, por el que se adoptan medidas en el ámbito tributario dirigidas a la consolidación de las finanzas públicas y otras medidas urgentes en materia social, encontrándose sujeta en dicho impuesto a un tipo de gravamen del 1 por 100, siempre que el número de accionistas requerido sea como mínimo el previsto en el artículo noveno de la Ley 35/2003 y sucesivas modificaciones. Adicionalmente, el artículo 26 de la Ley 27/2014 establece para el ejercicio 2018 una limitación del importe de las bases imponibles negativas de ejercicios anteriores a compensar, admitiéndose la compensación de la totalidad de ésta siempre que sea igual o inferior a un millón de euros.

Aunque finalmente no fue aprobado por el Congreso de los Diputados en su sesión del 13 de febrero de 2019, la disposición final decimosexta del Proyecto de Ley de Presupuestos Generales del Estado para el año 2019, pretendía la modificación de la Disposición adicional tercera de la Ley 23/2005, de 18 de noviembre, de reformas en materia tributaria para el impulso a la productividad, señalando que la Administración tributaria podrá comprobar, a los exclusivos efectos de la aplicación del tipo de gravamen establecido en la letra a) del apartado 4 del artículo 29 de la Ley 27/2014, de 27 de noviembre, del Impuesto sobre Sociedades, que el número de accionistas requerido a las sociedades de inversión de capital variable reguladas por la Ley 35/2003, de 4 de noviembre, de Instituciones de Inversión Colectiva, sea, como mínimo, el previsto en su artículo 9.4.



CLASE 8.ª



ON5736262

Palmarola Inversiones, S.I.C.A.V., S.A.

Memoria de las cuentas anuales correspondiente al ejercicio anual terminado el 31 de diciembre de 2018

(Expresada en euros)

La base imponible del ejercicio 2018 se incorporará al epígrafe "Pérdidas Fiscales a compensar" en Cuentas de Orden, en el momento en que sea presentada la correspondiente declaración del Impuesto sobre beneficios.

No existen diferencias significativas entre el resultado contable antes de impuestos del ejercicio y la base imponible del Impuesto sobre beneficios.

De acuerdo con la legislación vigente, las declaraciones para los diferentes impuestos a los que la Sociedad se halla sujeta no pueden considerarse definitivas hasta haber sido inspeccionadas por las autoridades fiscales o haber transcurrido el plazo de prescripción de cuatro años.

La Sociedad tiene abiertos a inspección todos los impuestos a los que está sujeta de los últimos cuatro ejercicios.

No existen contingencias significativas que pudieran derivarse de una revisión por las autoridades fiscales.

13. Información sobre el periodo medio de pago a proveedores. Disposición adicional tercera. "Deber de información" de la Ley 15/2010, de 5 de julio

De acuerdo con lo establecido en la disposición final segunda de la Ley 31/2014, de 3 de diciembre, por la que se modifica la disposición adicional tercera de la Ley 15/2010, de 5 de julio, de modificación de la Ley 3/2004, de 29 de diciembre, por la que se establecen medidas de lucha contra la morosidad en las operaciones comerciales, y en relación a la información a incorporar en la memoria de las cuentas anuales sobre aplazamientos de pago a proveedores en operaciones comerciales calculado en base a lo establecido en la Resolución de 29 de enero de 2017 del Instituto de Contabilidad y Auditoría de Cuentas, el periodo medio de pago a proveedores efectuado durante los ejercicios 2018 y 2017 es inferior a 60 días, estando dentro de los límites legales establecidos

14. Otra información

La Sociedad Gestora ha adoptado procedimientos para evitar conflictos de interés y asegurarse de que las operaciones vinculadas se realizan en interés exclusivo de la Sociedad y a precios de mercado. Los informes periódicos incluyen, según lo establecido en la Circular 4/2008 de la C.N.M.V., y sucesivas modificaciones, información sobre las operaciones vinculadas realizadas, si las hubiera.



CLASE 8.^a



ON5736263

Palmarola Inversiones, S.I.C.A.V., S.A.

Memoria de las cuentas anuales correspondiente al ejercicio anual terminado el 31 de diciembre de 2018

(Expresada en euros)

Adicionalmente, en el epígrafe de la cuenta de pérdidas y ganancias "Comisiones retrocedidas a la Institución de Inversión Colectiva" se indica el importe de las comisiones retrocedidas con origen en las Instituciones de Inversión Colectiva gestionadas por entidades pertenecientes al Grupo de la Sociedad Gestora, en caso de que se hubieran producido durante el ejercicio.

Respecto a la operativa que realiza con el Depositario, en la Nota de "Tesorería" se indican las cuentas que mantiene la Sociedad con éste al 31 de diciembre de 2018 y 2017.

Al tratarse de una Sociedad que por sus peculiaridades no dispone de empleados ni oficinas y que por su naturaleza está gestionada por una Sociedad Gestora de Instituciones de Inversión Colectiva, los temas relativos a la protección del medio ambiente y la seguridad y salud del trabajador aplican exclusivamente a dicha Sociedad Gestora.

Los honorarios percibidos por PricewaterhouseCoopers Auditores, S.L., por servicios de auditoría de cuentas anuales de los ejercicios 2018 y 2017, ascienden a tres miles de euros, en ambos ejercicios.

Durante los ejercicios 2018 y 2017 no han existido remuneraciones a los miembros del Órgano de Administración, ni existen obligaciones contraídas en materia de pensiones y de seguros de vida respecto a los miembros del Consejo de Administración, ni anticipos o créditos concedidos a los mismos, ni se han asumido otras obligaciones por su cuenta a título de garantía.

El Consejo de Administración de la Sociedad, al 31 de diciembre de 2018, se compone de:

Descripción	Hombres	2018	Entidad Jurídica
		Mujeres	
Consejeros	1	2	-
	1	2	*

Al 31 de diciembre de 2018, los Administradores de la Sociedad y las personas vinculadas a los mismos, tal y como se describen en el artículo 231 del Texto Refundido de la Ley de Sociedades de Capital, manifiestan que no han incurrido en ninguna situación de conflicto de interés que haya tenido que ser incluida en esta memoria, de acuerdo con lo dispuesto en el artículo 229 de la Ley anteriormente mencionada.



CLASE 8.^a



ON5736264

Palmarola Inversiones, S.I.C.A.V., S.A.

Memoria de las cuentas anuales correspondiente al ejercicio anual terminado el 31 de diciembre de 2018

(Expresada en euros)

Por lo que hace referencia al resto de la información solicitada por la Ley de Sociedades de Capital en su artículo 260 y que no ha sido desarrollada en esta memoria, debemos indicar que la misma no es de aplicación a la Sociedad pues no se encuentra en las situaciones contempladas por los apartados correspondientes de dicho artículo.

15. Hechos Posteriores

Desde el cierre del ejercicio al 31 de diciembre de 2018 hasta la fecha de formulación de las presentes cuentas anuales, no se han producido hechos posteriores de especial relevancia que sean objeto de incluir en esta memoria.

Palmarola Inversiones, S.I.C.A.V., S.A.

Anexo I. Cartera de inversiones financieras al 31 de diciembre de 2018
(Expresado en euros)

Cartera Interior	Divisa	Valoración inicial	Intereses	Valor razonable	(Minusvalía) / Plusvalía	ISIN
Renta fija privada cotizada						
BANCO BILBAO VIZ 0.28 2022-04-12	EUR	200 408,86	126,90	198 737,69	(1 671,17)	XS1594368539
TOTALES Renta fija privada cotizada		200 408,86	126,90	198 737,69	(1 671,17)	
Acciones admitidas cotización						
TELEFONICA SA	EUR	85 087,84	-	70 520,45	(14 567,39)	ES0178430E18
LIBERBANK SA	EUR	54 423,15	-	51 254,28	(3 168,87)	ES0168675090
LABORATORIOS FARMACEUTICOS ROVI	EUR	53 237,08	-	55 211,80	1 974,72	ES0157261019
CAIXABANK SA	EUR	50 926,61	-	39 954,99	(10 971,62)	ES0140609019
BANCO SANTANDER SA	EUR	53 757,83	-	37 858,72	(15 899,11)	ES0113900J37
BANKIA SA	EUR	49 956,30	-	30 950,40	(19 005,90)	ES0113307062
BANCO BILBAO VIZCAYA ARGENTARIA	EUR	53 164,19	-	32 782,26	(20 381,93)	ES0113211835
ARCELORMITTAL	EUR	32 139,09	-	22 452,30	(9 686,79)	LU1598757687
TOTALES Acciones admitidas cotización		432 692,09		340 985,20	(91 706,89)	
Acciones y participaciones Directiva						
RURAL EURO RENTA VARIABL	EUR	239 779,50	-	206 840,05	(32 939,45)	ES0175734039
RURAL AHORRO PLUS FI	EUR	259 885,03	-	257 248,37	(2 636,66)	ES0174305039
TOTALES Acciones y participaciones Directiva		499 664,53		464 088,42	(35 576,11)	
TOTAL Cartera Interior		1 132 765,48	126,90	1 003 811,31	(128 954,17)	



CLASE 8.ª



ON5736265

Anexo I. Cartera de inversiones financieras al 31 de diciembre de 2018
(Expresado en euros)



CLASE 8.ª



ON5736266

Cartera Exterior	Divisa	Valoración inicial	Intereses	Valor razonable	(Minusvalía) / Plusvalía	ISIN
Deuda pública						
ITALY CERTIFICAT 0.31 2022-06-15	EUR	97 344,48	14,66	97 444,44	99,96	IT0005104473
TOTALES Deuda pública		97 344,48	14,66	97 444,44	99,96	
Renta fija privada cotizada						
GLENCORE FUNDING 3.80 2019-01-15	USD	94 573,50	717,25	87 211,27	(7 362,23)	XS0938722583
GOLDMAN SACHS GR 4.31 2023-11-29	USD	96 622,01	344,20	86 651,04	(9 970,97)	US38141EB818
CREDIT AGRICOLE 0.48 2022-04-20	EUR	100 084,59	95,26	98 935,95	(1 148,64)	XS1598861588
BNP PARIBAS SA 0.54 2022-09-22	EUR	100 474,95	12,00	99 135,77	(1 339,18)	XS1584041252
NATURGY FINANCE 4.12 2049-11-30	EUR	96 825,94	497,26	102 453,02	5 627,08	XS1139494493
REPSOL INTERNATI 3.88 2049-03-25	EUR	74 284,16	2 993,84	102 989,76	28 705,60	XS1207054666
DAIMLER AG 0.14 2024-07-03	EUR	100 610,93	33,25	97 284,94	(3 325,99)	DE000A2GSCY9
TOTALES Renta fija privada cotizada		663 476,08	4 693,06	674 661,75	11 185,67	
Acciones admitidas cotización						
FACEBOOK INC	USD	63 398,60	-	54 068,86	(9 329,74)	US30303M1027
TOTAL SA	EUR	34 757,21	-	33 896,12	(861,09)	FR0000120271
BNP PARIBAS SA	EUR	54 867,90	-	32 251,08	(22 616,82)	FR0000131104
ATLANTIA SPA	EUR	24 399,15	-	24 322,22	(76,93)	IT0003506190
IMPERIAL BRANDS PLC	GBP	39 106,12	-	26 667,66	(12 438,46)	GB0004544929
DEUTSCHE TELEKOM AG	EUR	37 148,41	-	37 805,82	657,41	DE0005557508
BAYER AG	EUR	34 886,16	-	17 077,92	(17 808,24)	DE000BAY0017
RECKITT BENCKISER GROUP PLC	GBP	53 504,51	-	56 216,74	2 712,23	GB00B24CGK77
ING GROEP NV	EUR	52 741,04	-	32 313,94	(20 427,10)	NL0011821202
ROYAL DUTCH SHELL PLC	EUR	34 255,96	-	36 045,28	1 789,32	GB00B03MLX29
RENAULT SA	EUR	40 926,76	-	25 638,50	(15 288,26)	FR0000131906
PANDORA A/S	DKK	36 537,74	-	19 076,21	(17 461,53)	DK0060252690
PEPSICO INC	USD	45 858,96	-	51 926,48	6 067,52	US7134441081
MYLAN NV	USD	31 786,49	-	27 190,01	(4 596,48)	NL0011031208
NASPERS LTD	USD	54 530,04	-	42 601,53	(11 928,51)	US6315122092
NEW ORIENTAL EDUCATION AND TECH	USD	61 379,70	-	55 823,77	(5 555,93)	US6475811070
WALT DISNEY CO/THE	USD	51 597,96	-	59 950,48	8 352,52	US2546871060
BAYERISCHE MOTOREN WERKE AG	EUR	37 851,27	-	31 956,40	(5 894,87)	DE0005190003
BABCOCK INTERNATIONAL GROUP PLC	GBP	40 963,37	-	26 363,65	(14 599,72)	GB0009697037
TOTALES Acciones admitidas cotización		830 497,35	-	691 192,67	(139 304,68)	

Palmarola Inversiones, S.I.C.A.V., S.A.

Anexo I. Cartera de inversiones financieras al 31 de diciembre de 2018
(Expresado en euros)

Cartera Exterior	Divisa	Valoración inicial	Intereses	Valor razonable	(Minusvalía / Plusvalía)	ISIN
Acciones y participaciones Directiva						
MYG GLOBAL FLOATING RATE	EUR	70 401,42	-	68 458,15	(1 943,27)	LU1797812986
ROBECO QI EMERGING CONSE	EUR	56 439,00	-	54 068,47	(2 370,53)	LU0582530498
MORGAN STANLEY INVESTMEN	EUR	61 491,56	-	53 306,63	(8 184,93)	LU0360484769
NN L - US GROWTH EQUITY	EUR	26 477,45	-	24 276,61	(2 200,84)	LU0272292805
FRANKLIN US OPPORTUNITIE	EUR	41 827,53	-	36 410,09	(5 417,44)	LU0260870075
GROUPAMA ENTREPRISES	EUR	35 009,92	-	34 953,08	(56,84)	FR0010213355
ISHARES EURO STOXX BANKS	EUR	123 557,88	-	98 089,30	(25 468,58)	DE0006289309
TOTALES Acciones y participaciones Directiva		415 204,76	-	369 562,33	(45 642,43)	
TOTAL Cartera Exterior		2 006 522,67	4 707,72	1 832 861,19	(173 661,48)	



CLASE 8.ª



0N5736267

Palmarola Inversiones, S.I.C.A.V., S.A.

Anexo II. Cartera de inversiones en derivados al 31 de diciembre de 2018
(Expresado en euros)

Descripción	Divisa	Importe Nominal Comprometido	Valor razonable	Vencimiento del contrato
Futuros comprados IBEX 35 COMPOSITE INDEX 10	EUR	174 000,00	170 342,00	18/01/2019
TOTALES Futuros comprados		174 000,00	170 342,00	
TOTALES		174 000,00	170 342,00	



CLASE 8.ª



0N5736268

Anexo III. Cartera de inversiones financieras al 31 de diciembre de 2017
(Expresado en euros)

Cartera Interior	Divisa	Valoración inicial	Intereses	Valor razonable	(Minusvalía) / Plusvalía	ISIN
Renta fija privada cotizada						
BANCO BILBAO VIZO.272022-04-12	EUR	200 408,86	121,95	202 479,39	2 070,53	XS1594368539
SANTANDER INTERN0.272020-03-04	EUR	99 840,02	21,08	101 087,69	1 247,67	XS1195284705
TOTALES Renta fija privada cotizada		300 248,88	143,03	303 567,08	3 318,20	
Acciones admitidas cotización						
TELEFONICA SA	EUR	67 112,49	-	59 580,63	(7 531,86)	ES0178430E18
CAIXABANK SA	EUR	50 926,61	-	49 110,29	(1 816,32)	ES0140609019
ACERINOX SA	EUR	35 930,34	-	33 016,46	(2 913,88)	ES0132105018
BANCO SANTANDER SA	EUR	53 761,44	-	51 792,99	(1 968,45)	ES0113900J37
BANKIA SA	EUR	49 956,30	-	48 202,83	(1 753,47)	ES0113307062
BANCO BILBAO VIZCAYA ARGENTARIA	EUR	53 164,19	-	50 296,06	(2 868,13)	ES0113211835
ARCELORMITTAL	EUR	36 200,50	-	44 381,61	8 181,11	LU1598757687
TOTALES Acciones admitidas cotización		347 051,87	-	336 380,87	(10 671,00)	
Acciones y participaciones Directiva						
RURAL EURO RENTA VARIABL	EUR	168 277,93	-	178 879,83	10 601,90	ES0175734039
RURAL EMERGENTES RENTA V	EUR	60 000,00	-	75 474,68	15 474,68	ES0174365033
RURAL AHORRO PLUS FI	EUR	259 885,03	-	261 234,09	1 349,06	ES0174305039
TOTALES Acciones y participaciones Directiva		488 162,96	-	515 588,60	27 425,64	
TOTAL Cartera Interior		1 135 463,71	143,03	1 155 536,55	20 072,84	



CLASE 8.^a



ON5736269

Anexo III. Cartera de inversiones financieras al 31 de diciembre de 2017
(Expresado en euros)



CLASE 8.^a



ON5736270

Cartera Exterior	Divisa	Valoración inicial	Intereses	Valor razonable	(Minusvalía / Plusvalía)	ISIN
Renta fija privada cotizada						
GLENCORE FUNDING2.722019-01-15	USD	94 573,50	484,41	83 999,98	(10 573,52)	XS0938722583
GOLDMAN SACHS GR3.082023-11-29	USD	96 622,01	234,94	86 756,25	(9 865,76)	US38141EB818
CREDIT AGRICOLE 0.472022-04-20	EUR	100 084,59	95,51	102 167,77	2 083,18	XS1598861588
BNP PARIBAS SA0.522022-09-22	EUR	100 474,95	14,47	102 617,92	2 142,97	XS1584041252
GAS NATURAL FENO4.122049-11-30	EUR	96 825,94	497,26	109 252,95	12 427,01	XS1139494493
GOLDMAN SACHS GR2.522018-11-15	USD	94 744,12	273,57	83 839,20	(10 904,92)	US38141EB735
REPSOL INTERNATI3.882049-03-25	EUR	74 284,16	2 993,84	107 664,28	33 380,12	XS1207054666
DAIMLER AG0.122024-07-03	EUR	100 610,93	30,25	100 791,76	180,83	DE000A2GSCY9
TOTALES Renta fija privada cotizada		758 220,20	4 624,25	777 090,11	18 869,91	
Acciones admitidas cotización						
BAYER AG	EUR	35 339,62	-	29 328,00	(6 011,62)	DE000BAY0017
ING GROEP NV	EUR	52 741,04	-	52 626,05	(114,99)	NL0011821202
INTESA SANPAOLO SPA	EUR	54 702,74	-	51 488,76	(3 213,98)	IT0000072618
AIR LIQUIDE SA	EUR	51 147,29	-	57 042,15	5 894,86	FR0000120073
TOTAL SA	EUR	34 757,21	-	33 797,03	(960,18)	FR0000120271
BNP PARIBAS SA	EUR	54 867,90	-	50 858,25	(4 009,65)	FR0000131104
KONINKLIJKE AHOLD DELHAIZE NV	EUR	29 578,22	-	32 287,94	2 709,72	NL0011794037
ASML HOLDING NV	EUR	15 830,70	-	28 739,70	12 909,00	NL0010273215
UNICREDIT SPA	EUR	56 336,86	-	49 139,32	(7 197,54)	IT0005239360
TELECOM ITALIA SPA	EUR	38 281,10	-	32 632,89	(5 648,21)	IT0003497168
POSTNL NV	EUR	53 087,39	-	60 447,08	7 359,69	NL0009739416
DEUTSCHE TELEKOM AG	EUR	37 148,41	-	37 742,05	593,64	DE0005557508
SONAE	EUR	41 263,43	-	55 688,58	14 425,15	PTSON0AM0001
DAIMLER AG	EUR	37 965,95	-	41 205,60	3 239,65	DE0007100000
SHIRE LTD	GBP	54 399,08	-	56 116,13	1 717,05	JE00B2QKY057
ROYAL DUTCH SHELL PLC	EUR	34 255,96	-	39 037,93	4 781,97	GB00B03MLX29
SCHAEFFLER AG	EUR	26 880,97	-	30 989,36	4 108,39	DE000SHA0159
MYLAN NV	USD	31 786,49	-	40 103,12	8 316,63	NL0011031208
SIGNET JEWELERS LTD	USD	53 649,72	-	46 299,79	(7 349,93)	BMG812761002
TEEKAY OFFSHORE PARTNERS	USD	47 394,60	-	51 255,08	3 860,48	MHY8564M1057
ROCHE HOLDING AG	CHF	58 981,45	-	47 176,55	(11 804,90)	CH0012032048
BAYERISCHE MOTOREN WERKE AG	EUR	37 851,27	-	39 247,16	1 395,89	DE0005190003
IMPERIAL BRANDS PLC	GBP	39 106,12	-	35 902,44	(3 203,68)	GB0004544929
TOTALES Acciones admitidas cotización		977 353,52	-	999 150,96	21 797,44	

Anexo III. Cartera de inversiones financieras al 31 de diciembre de 2017
(Expresado en euros)

Cartera Exterior	Divisa	Valoración inicial	Intereses	Valor razonable	(Minusvalía) / Plusvalía	ISIN
Acciones y participaciones Directiva						
ROBECO EMERGING CONSERVA	EUR	49 876,22	-	55 315,91	5 439,69	LU0582533245
MYG FD 7- GLO FLO RATE H	EUR	100 009,94	-	100 610,84	600,90	GB00BMP3SF82
GAM STAR CREDIT OPPORTUN	EUR	106 010,02	-	107 579,26	1 569,24	IE00B50JD354
ISHARES EURO STOXX BANKS	EUR	53 803,90	-	51 925,34	(1 878,56)	DE0006289309
TOTALES Acciones y participaciones Directiva		309 700,08		315 431,35	5 731,27	
Acciones y participaciones no Directiva						
SPDR SYP500 ETF TRUST	USD	110 067,59	-	121 358,16	11 290,57	US78462F1030
TOTALES Acciones y participaciones no Directiva		110 067,59		121 358,16	11 290,57	
TOTAL Cartera Exterior		2 155 341,39	4 624,25	2 213 030,58	57 689,19	



CLASE 8.^a



ON5736271

Palmarola Inversiones, S.I.C.A.V., S.A.

Anexo IV. Cartera de inversiones en derivados al 31 de diciembre de 2017
(Expresado en euros)

Descripción	Divisa	Importe Nominal Comprometido	Valor razonable	Vencimiento del contrato
Futuros vendidos				
SUBYACENTE T.C MINI EUR/USD (62.500) 62500	USD	504 055,20	502 863,38	19/03/2018
TOTALES Futuros vendidos		504 055,20	502 863,38	
TOTALES		504 055,20	502 863,38	



CLASE 8.^a



ON5736272



CLASE 8.^a



ON5736273

Palmarola Inversiones, S.I.C.A.V., S.A.

Informe de gestión del ejercicio 2018

Exposición fiel del negocio y actividades principales

A pesar de que 2018 no ha sido un año nada favorable para la mayor parte de los activos financieros, el grueso de las variables fundamentales ha tenido, sin embargo, un comportamiento favorable. El panorama macro se vislumbra con crecimientos de la economía global algo más moderados, pero en el entorno del +3,8%. Y la micro con beneficios en las compañías que aumentarán previsiblemente más de un 15%.

Sin embargo, los comportamientos de los mercados no han estado en sintonía con estos fundamentales de crecimiento esperados. Los inversores de renta fija han visto caer el precio de sus inversiones más de un 3,4% mientras que los índices globales de renta variable cerraron el año con caídas de más del 10%.

Y es que, tras un comienzo de año un tanto errático en el que vimos meses de subidas seguidos de meses de correcciones y con un mes de julio paradójicamente positivo, el último trimestre ha sido muy negativo para la mayor parte de las bolsas y es lo que ha provocado caídas generalizadas de los índices. En Europa, la retrocesión media es del 14%, que no habíamos visto desde el año 2011. La peor parte se la ha llevado la bolsa alemana que termina con -18%, mientras que el Ibex cerró próximo al -15%. En Estados Unidos, la corrección ha sido más moderada en el entorno del -6% y todo provocado por la corrección del mes de diciembre. En lo que a los emergentes se refiere, tras un extraordinario año 2017, terminaron de media con caídas por encima del 16% resultando ser las caídas más abultadas las de correspondientes a la zona asiática.

En lo que a la renta fija se refiere, hay que buscar nichos de mercado muy concretos para no encontrarnos con pérdidas significativas. En Europa, las turbulencias desatadas por los polémicos programas presupuestarios italianos han tumbado los de casi todos los países y precios, precipitando correcciones muy significativas en casi todos los mercados. Alemania cae un 3,3%, Francia retrocede un 4,1% y España, pese a los rifirrafes políticos, también cede algo más de un 3%. Lógicamente, Italia se lleva la peor parte y cierra con caídas de más del 6%. En Estados Unidos, las subidas de tipos de la Reserva Federal no han impedido que los tramos cortos registren moderadas subidas, mientras que los tramos más largos han terminado con caídas parecidas a las del resto de los mercados. Ni el High Yield ni los emergentes han conseguido terminar bien, a pesar de la apreciación de la divisa.



CLASE 8.^a



ON5736274

Palmarola Inversiones, S.I.C.A.V., S.A.

Informe de gestión del ejercicio 2018

Para 2019, nuestro escenario principal contempla un crecimiento económico mundial del 3,5% con algo de mayor desaceleración en las economías desarrolladas (principalmente EE.UU. y Europa), que se compensa con estabilidad en países emergentes; un mix de políticas económicas con un sesgo todavía acomodaticio, con tipos de interés a nivel global que siguen siendo lo suficientemente bajos para incentivar la inversión respecto al ahorro y políticas fiscales pro crecimiento en las principales economías (EE.UU. y China) y expectativas de crecimiento de beneficios para 2019 de las empresas mundiales del 9%, con mantenimiento de políticas generosas de remuneración al accionista.

Este planteamiento no está libre de riesgos. El primero de ellos es inherente al ciclo. En concreto, tiene que ver con las presiones al alza que muestran no ya los precios, sino los salarios en Estados Unidos, debido al muy reducido nivel en el que se encuentra la tasa de paro, en casi mínimos de 50 años. En segundo lugar, tenemos el paquete de medidas proteccionistas que se han puesto en marcha en 2018 y que se extenderían durante 2019: en primer lugar, por el "Brexit" del Reino Unido, y, en segundo lugar, por la subida de tarifas comerciales que ha empezado a aplicar EE.UU. al resto del mundo, sobre todo a China. El tercero de los riesgos para nuestro escenario central tiene que ver con factores geopolíticos, preocupándonos especialmente el caso de Italia en la zona Euro. Aunque no creemos que esta situación termine desencadenando una crisis como la que tuvo lugar en 2010-2012 con los periféricos, lo cierto es que el aumento en la prima de riesgo italiana supone ya una amenaza clara a la baja en el crecimiento para, al menos, su propia economía.

Dada su actividad, el uso de instrumentos financieros por la Sociedad, tal y como se describe en la memoria adjunta, está destinado a la consecución de su objeto social, ajustando sus objetivos y políticas de gestión de los riesgos de mercado, crédito, y liquidez de acuerdo a los límites y coeficientes establecidos por la Ley 35/2003, de 4 de noviembre, y sucesivas modificaciones, de Instituciones de Inversión Colectiva y desarrollados por el Real Decreto 1082/2012, de 13 de julio, y sucesivas modificaciones, por el que se reglamenta dicha Ley y las correspondientes Circulares emitidas por la Comisión Nacional del Mercado de Valores.

Gastos de I+D y Medioambiente

A lo largo del ejercicio 2018 no ha existido actividad en materia de investigación y desarrollo.

En la contabilidad de la Sociedad correspondiente a las cuentas anuales del ejercicio 2018 no existe ninguna partida que deba ser incluida en el documento aparte de información medioambiental.



CLASE 8.^a



ON5736275

Palmarola Inversiones, S.I.C.A.V., S.A.

Informe de gestión del ejercicio 2018

Periodo medio de pago a proveedores

Durante el ejercicio 2018, la Sociedad no ha realizado pagos que acumularan aplazamientos superiores a los legalmente establecidos diferentes a los descritos en la memoria de las Cuentas Anuales. Asimismo, al cierre del ejercicio 2018, la Sociedad no tiene saldo alguno pendiente de pago que acumule un aplazamiento superior al plazo legal establecido.

Acciones propias

La Sociedad no ha realizado ninguna clase de negocio sobre sus acciones propias a lo largo del pasado ejercicio 2018, distinto al previsto en su objeto social exclusivo como Institución de Inversión Colectiva sujeta a la Ley 35/2003 y sucesivas modificaciones, reguladora de las Instituciones de Inversión Colectiva y a la Orden del Ministerio de Economía y Hacienda de 6 de julio de 1993, sobre normas de funcionamiento de las Sociedades de Inversión Colectiva de Capital Variable. En la memoria se señala el movimiento de acciones propias que ha tenido lugar durante el ejercicio 2018.

Acontecimientos posteriores al cierre al 31 de diciembre de 2018

Desde el cierre del ejercicio al 31 de diciembre de 2018 hasta la fecha de este informe de gestión, no se han producido hechos posteriores de especial relevancia que no se señalen en la memoria.


Palmarola Inversiones, S.I.C.A.V., S.A.

Formulación de las cuentas anuales e informe de gestión

Reunidos los Administradores de Palmarola Inversiones, S.I.C.A.V., S.A., en fecha 14 de marzo de 2019, y en cumplimiento de la legislación vigente, proceden a formular las cuentas anuales y el informe de gestión del ejercicio anual terminado el 31 de diciembre de 2018, el cual viene constituido por los documentos anexos que preceden a este escrito y se encuentran impresos en papel timbrado del Estado, según la numeración que se indica a continuación:


<u>Ejemplar</u>	<u>Documento</u>	<u>Número de folios en papel timbrado</u>
Primer ejemplar	Cuentas anuales Informe de gestión	Del 0N5736239 al 0N5736272 Del 0N5736273 al 0N5736275
Segundo ejemplar	Cuentas anuales Informe de gestión	Del 0N5736276 al 0N5736309 Del 0N5736310 al 0N5736312

FIRMANTES:



D. Fernando Torres Martínez
Presidente

D^a. Isabel Torres González
Consejero



D^a. María Isabel González Márquez
Secretario Consejero

