

Santander Acciones Españolas, F.I.

Informe de auditoría

Cuentas anuales a 31 de diciembre de 2021

Informe de gestión

Informe de auditoría de cuentas anuales emitido por un auditor independiente

A los partícipes de Santander Acciones Españolas, F.I. por encargo de los administradores de Santander Asset Management S.A., S.G.I.I.C. (la Sociedad gestora):

Informe sobre las cuentas anuales

Opinión

Hemos auditado las cuentas anuales de Santander Acciones Españolas, F.I. (el Fondo), que comprenden el balance a 31 de diciembre de 2021, la cuenta de pérdidas y ganancias, el estado de cambios en el patrimonio neto y la memoria correspondientes al ejercicio terminado en dicha fecha.

En nuestra opinión, las cuentas anuales adjuntas expresan, en todos los aspectos significativos, la imagen fiel del patrimonio y de la situación financiera del Fondo a 31 de diciembre de 2021, así como de sus resultados correspondientes al ejercicio terminado en dicha fecha, de conformidad con el marco normativo de información financiera que resulta de aplicación (que se identifica en la nota 2 de la memoria) y, en particular, con los principios y criterios contables contenidos en el mismo.

Fundamento de la opinión

Hemos llevado a cabo nuestra auditoría de conformidad con la normativa reguladora de la actividad de auditoría de cuentas vigente en España. Nuestras responsabilidades de acuerdo con dichas normas se describen más adelante en la sección *Responsabilidades del auditor en relación con la auditoría de las cuentas anuales* de nuestro informe.

Somos independientes del Fondo de conformidad con los requerimientos de ética, incluidos los de independencia, que son aplicables a nuestra auditoría de las cuentas anuales en España según lo exigido por la normativa reguladora de la actividad de auditoría de cuentas. En este sentido, no hemos prestado servicios distintos a los de la auditoría de cuentas ni han concurrido situaciones o circunstancias que, de acuerdo con lo establecido en la citada normativa reguladora, hayan afectado a la necesaria independencia de modo que se haya visto comprometida.

Consideramos que la evidencia de auditoría que hemos obtenido proporciona una base suficiente y adecuada para nuestra opinión.

Cuestiones clave de la auditoría

Las cuestiones clave de la auditoría son aquellas cuestiones que, según nuestro juicio profesional, han sido de la mayor significatividad en nuestra auditoría de las cuentas anuales del periodo actual. Estas cuestiones han sido tratadas en el contexto de nuestra auditoría de las cuentas anuales en su conjunto, y en la formación de nuestra opinión sobre éstas, y no expresamos una opinión por separado sobre esas cuestiones.

Cuestiones clave de la auditoría**Modo en el que se han tratado en la auditoría****Cartera de inversiones financieras**

De conformidad con la legislación vigente, el objeto social de las Instituciones de Inversión Colectiva es la captación de fondos, bienes o derechos del público para gestionarlos e invertirlos en bienes, derechos, valores u otros instrumentos, financieros o no, siempre que el rendimiento del inversor se establezca en función de los resultados colectivos.

De acuerdo con la actividad anteriormente descrita, el Patrimonio Neto del Fondo está fundamentalmente invertido en instrumentos financieros. La política contable aplicable a la cartera de inversiones financieras (en adelante, la cartera) del Fondo se encuentra descrita en la nota 3 de la memoria adjunta y en la nota 6 de la misma se detalla la cartera a 31 de diciembre de 2021.

Identificamos esta área como una de las cuestiones clave a considerar en la auditoría del Fondo, por la repercusión que la cartera tiene en el cálculo diario de su Patrimonio Neto y, por tanto, del valor liquidativo del mismo.

El Fondo mantiene un contrato de gestión y administración con Santander Asset Management S.A., S.G.I.I.C. (en adelante la Sociedad gestora). Hemos obtenido un entendimiento de los procedimientos y criterios empleados por la Sociedad gestora en la determinación del valor razonable de los instrumentos financieros del Fondo.

Adicionalmente, hemos realizado procedimientos sobre la cartera del Fondo, entre los que destacan los siguientes:

Obtención de confirmaciones de la Entidad Depositaria de los títulos

Solicitamos a la Entidad Depositaria las confirmaciones relativas a la existencia de la totalidad de los títulos recogidos en la cartera del Fondo a 31 de diciembre de 2021, sin encontrar excepciones o diferencias significativas entre la respuesta recibida de la Entidad Depositaria y los registros contables del Fondo, proporcionados por la Sociedad gestora.

Valoración de la cartera

Comprobamos la valoración de los activos que se encuentran en la cartera del Fondo a 31 de diciembre de 2021, mediante la re-ejecución de los cálculos realizados por la Sociedad gestora y utilizando para ello valores fiables de mercado a la fecha de análisis.

Como consecuencia de los procedimientos realizados, no se han detectado diferencias significativas entre las valoraciones obtenidas y las valoraciones registradas en la contabilidad del Fondo.

Análisis de la fusión por absorción

De acuerdo con la nota 1 de la memoria adjunta, con fecha 22 de enero de 2021, el Consejo de Administración de la Sociedad gestora del Fondo aprobó la fusión por absorción de Eurovalor Bolsa, F.I. y Eurovalor Bolsa Española, F.I. por Santander Acciones Españolas, F.I., siendo la fecha efectiva de fusión el 8 de marzo de 2021.

Para analizar la correcta incorporación del Patrimonio Neto de los fondos absorbidos en los estados financieros del fondo absorbente, hemos realizado una serie de procedimientos de auditoría, entre los que destacamos los siguientes:

- Obtención de los acuerdos de fusión tomados por la Sociedad gestora y la Entidad Depositaria de los fondos involucrados, así como obtención de las correspondientes autorizaciones de la Comisión Nacional del Mercado de Valores para realizar dicha fusión.

Cuestiones clave de la auditoría	Modo en el que se han tratado en la auditoría
<p>Como consecuencia de esta fusión Santander Acciones Españolas, F.I. adquirió en bloque a título de sucesión universal, todos los activos y pasivos de Eurovalor Bolsa, F.I. y Eurovalor Bolsa Española, F.I. quedando plenamente subrogados en cuantos derechos y obligaciones procedan de estos fondos. Por tanto, quedaron disueltos y extinguidos sin liquidación dichos fondos.</p>	<ul style="list-style-type: none"> • Re-ejecución del cálculo de la ecuación de canje de las participaciones, proporcionado por la Sociedad gestora del Fondo. • Comprobación de la correcta incorporación de los estados financieros de los fondos absorbidos en los estados financieros del fondo absorbente mediante la re-ejecución de este proceso, a la fecha de fusión.
<p>Identificamos esta área como una de las cuestiones clave a considerar en la auditoría del Fondo, por su repercusión en el Patrimonio Neto del mismo.</p>	<ul style="list-style-type: none"> * Debido a que el Patrimonio Neto de los fondos absorbidos se encuentra materializado en cuentas de tesorería en la Entidad Depositaria y en cartera de inversiones financieras, hemos realizado las siguientes comprobaciones: <ul style="list-style-type: none"> - Hemos comprobado, a través del extracto bancario del fondo absorbente, que el importe de tesorería aportado en la fusión por los fondos absorbidos se corresponde, fundamentalmente, con la tesorería que se ha transferido a la cuenta corriente del fondo absorbente, a la fecha de fusión. - Hemos comprobado, a través de la confirmación bancaria de los fondos absorbidos, el día de la fusión, la existencia de la totalidad de los títulos recogidos en la cartera de los fondos absorbidos. Además, hemos comprobado la valoración de la totalidad de los activos que se encuentran en la cartera de los fondos absorbidos el día de la fusión, mediante la re-ejecución de los cálculos realizados por la Sociedad gestora y utilizando para ello valores fiables de mercado a la fecha de fusión. <p>Como consecuencia de los procedimientos llevados a cabo, no hemos detectado aspectos significativos a mencionar.</p>

Otra información: Informe de gestión

La otra información comprende exclusivamente el informe de gestión del ejercicio 2021, cuya formulación es responsabilidad de los administradores de la Sociedad gestora y no forma parte integrante de las cuentas anuales.

Nuestra opinión de auditoría sobre las cuentas anuales no cubre el informe de gestión. Nuestra responsabilidad sobre el informe de gestión, de conformidad con lo exigido por la normativa reguladora de la actividad de auditoría de cuentas, consiste en evaluar e informar sobre la concordancia del informe de gestión con las cuentas anuales, a partir del conocimiento de la entidad obtenido en la realización de la auditoría de las citadas cuentas, así como en evaluar e informar de si el contenido y presentación del informe de gestión son conformes a la normativa que resulta de aplicación. Si, basándonos en el trabajo que hemos realizado, concluimos que existen incorrecciones materiales, estamos obligados a informar de ello.

Sobre la base del trabajo realizado, según lo descrito en el párrafo anterior, la información que contiene el informe de gestión concuerda con la de las cuentas anuales del ejercicio 2021 y su contenido y presentación son conformes a la normativa que resulta de aplicación.

Responsabilidad de los administradores y de la comisión de auditoría en relación con las cuentas anuales

Los administradores de la Sociedad gestora son responsables de formular las cuentas anuales adjuntas, de forma que expresen la imagen fiel del patrimonio, de la situación financiera y de los resultados del Fondo, de conformidad con el marco normativo de información financiera aplicable a la entidad en España, y del control interno que consideren necesario para permitir la preparación de cuentas anuales libres de incorrección material, debida a fraude o error.

En la preparación de las cuentas anuales, los administradores de la Sociedad gestora son responsables de la valoración de la capacidad del Fondo para continuar como empresa en funcionamiento, revelando, según corresponda, las cuestiones relacionadas con empresa en funcionamiento y utilizando el principio contable de empresa en funcionamiento excepto si los citados administradores tienen intención de liquidar el Fondo o de cesar sus operaciones, o bien no exista otra alternativa realista.

La comisión de auditoría de la Sociedad gestora es responsable de la supervisión del proceso de elaboración y presentación de las cuentas anuales.

Responsabilidades del auditor en relación con la auditoría de las cuentas anuales

Nuestros objetivos son obtener una seguridad razonable de que las cuentas anuales en su conjunto están libres de incorrección material, debida a fraude o error, y emitir un informe de auditoría que contiene nuestra opinión.

Seguridad razonable es un alto grado de seguridad, pero no garantiza que una auditoría realizada de conformidad con la normativa reguladora de la actividad de auditoría de cuentas vigente en España siempre detecte una incorrección material cuando existe. Las incorrecciones pueden deberse a fraude o error y se consideran materiales si, individualmente o de forma agregada, puede preverse razonablemente que influyan en las decisiones económicas que los usuarios toman basándose en las cuentas anuales.

Como parte de una auditoría de conformidad con la normativa reguladora de la actividad de auditoría de cuentas vigente en España, aplicamos nuestro juicio profesional y mantenemos una actitud de escepticismo profesional durante toda la auditoría. También:

- Identificamos y valoramos los riesgos de incorrección material en las cuentas anuales, debida a fraude o error, diseñamos y aplicamos procedimientos de auditoría para responder a dichos riesgos y obtenemos evidencia de auditoría suficiente y adecuada para proporcionar una base para nuestra opinión. El riesgo de no detectar una incorrección material debida a fraude es más elevado que en el caso de una incorrección material debida a error, ya que el fraude puede implicar colusión, falsificación, omisiones deliberadas, manifestaciones intencionadamente erróneas, o la elusión del control interno.
- Obtenemos conocimiento del control interno relevante para la auditoría con el fin de diseñar procedimientos de auditoría que sean adecuados en función de las circunstancias, y no con la finalidad de expresar una opinión sobre la eficacia del control interno de la entidad.
- Evaluamos si las políticas contables aplicadas son adecuadas y la razonabilidad de las estimaciones contables y la correspondiente información revelada por los administradores de la Sociedad gestora.
- Concluimos sobre si es adecuada la utilización, por los administradores de la Sociedad gestora, del principio contable de empresa en funcionamiento y, basándonos en la evidencia de auditoría obtenida, concluimos sobre si existe o no una incertidumbre material relacionada con hechos o con condiciones que pueden generar dudas significativas sobre la capacidad del Fondo para continuar como empresa en funcionamiento. Si concluimos que existe una incertidumbre material, se requiere que llamemos la atención en nuestro informe de auditoría sobre la correspondiente información revelada en las cuentas anuales o, si dichas revelaciones no son adecuadas, que expresemos una opinión modificada. Nuestras conclusiones se basan en la evidencia de auditoría obtenida hasta la fecha de nuestro informe de auditoría. Sin embargo, los hechos o condiciones futuros pueden ser la causa de que el Fondo deje de ser una empresa en funcionamiento.
- Evaluamos la presentación global, la estructura y el contenido de las cuentas anuales, incluida la información revelada, y si las cuentas anuales representan las transacciones y hechos subyacentes de un modo que logran expresar la imagen fiel.

Nos comunicamos con la comisión de auditoría de la Sociedad gestora, en relación con, entre otras cuestiones, el alcance y el momento de realización de la auditoría planificados y los hallazgos significativos de la auditoría, así como cualquier deficiencia significativa del control interno que identificamos en el transcurso de la auditoría.

También proporcionamos a la comisión de auditoría de la Sociedad gestora una declaración de que hemos cumplido los requerimientos de ética aplicables, incluidos los de independencia, y nos hemos comunicado con la misma para informar de aquellas cuestiones que razonablemente puedan suponer una amenaza para nuestra independencia y, en su caso, de las correspondientes salvaguardas.

Entre las cuestiones que han sido objeto de comunicación a la comisión de auditoría de la Sociedad gestora, determinamos las que han sido de la mayor significatividad en la auditoría de las cuentas anuales del periodo actual y que son, en consecuencia, las cuestiones clave de la auditoría.

Describimos esas cuestiones en nuestro informe de auditoría salvo que las disposiciones legales o reglamentarias prohíban revelar públicamente la cuestión.

Informe sobre otros requerimientos legales y reglamentarios

Informe adicional para la comisión de auditoría de la Sociedad gestora

La opinión expresada en este informe es coherente con lo manifestado en nuestro informe adicional para la comisión de auditoría de la Sociedad gestora de fecha 26 de abril de 2022.

Periodo de contratación

Los administradores de la Sociedad gestora en la reunión celebrada el 20 de diciembre de 2021 nos nombraron como auditores por un periodo de un año para el ejercicio finalizado el 31 de diciembre de 2021.

Con anterioridad, fuimos designados por acuerdo de los administradores de la Sociedad gestora para el periodo de tres años y hemos venido realizando el trabajo de auditoría de cuentas de forma ininterrumpida desde el ejercicio finalizado el 31 de diciembre de 2018.

Servicios prestados

PricewaterhouseCoopers Auditores, S.L. no ha prestado servicios distintos de la auditoría de cuentas a la entidad auditada.

PricewaterhouseCoopers Auditores, S.L. (S0242)

Gema M^a Ramos Pascual (22788)

26 de abril de 2022



PRICEWATERHOUSECOOPERS
AUDITORES, S.L.

2022 Núm. 01/22/10647

96,00 EUR

SELLO CORPORATIVO:

Informe de auditoría de cuentas sujeto
a la normativa de auditoría de cuentas
española o internacional



005925298

CLASE 8.ª

Santander Acciones Españolas, F.I.**Balance al 31 de diciembre de 2021**

(Expresado en euros)

ACTIVO	2021	2020
Activo no corriente		
Inmovilizado intangible	-	-
Inmovilizado material	-	-
Bienes inmuebles de uso propio	-	-
Mobiliario y enseres	-	-
Activos por impuesto diferido	-	-
Activo corriente	798 006 374,88	624 495 225,94
Deudores	14 484 566,36	26 324 514,77
Cartera de inversiones financieras	728 417 650,13	536 975 752,38
Cartera interior	638 991 856,82	454 471 870,33
Valores representativos de deuda	-	-
Instrumentos de patrimonio	638 991 856,82	454 471 870,33
Instituciones de Inversión Colectiva	-	-
Depósitos en Entidades de Crédito	-	-
Derivados	-	-
Otros	-	-
Cartera exterior	89 425 793,31	82 503 882,05
Valores representativos de deuda	-	-
Instrumentos de patrimonio	89 425 793,31	82 503 882,05
Instituciones de Inversión Colectiva	-	-
Depósitos en Entidades de Crédito	-	-
Derivados	-	-
Otros	-	-
Intereses de la cartera de inversión	-	-
Inversiones morosas, dudosas o en litigio	-	-
Periodificaciones	-	-
Tesorería	55 104 158,39	61 194 958,79
TOTAL ACTIVO	798 006 374,88	624 495 225,94

Las Notas 1 a 13, descritas en la memoria adjunta, forman parte integrante del balance al 31 de diciembre de 2021.



005925299

CLASE 8.^a**Santander Acciones Españolas, F.I.****Balance al 31 de diciembre de 2021**

(Expresado en euros)

PATRIMONIO Y PASIVO	2021	2020
Patrimonio atribuido a partícipes o accionistas	788 110 602,40	620 707 964,77
Fondos reembolsables atribuidos a partícipes o accionistas	788 110 602,40	620 707 964,77
Capital	-	-
Partícipes	(750 139 602,09)	(596 804 011,23)
Prima de emisión	-	-
Reservas	46 853 589,95	44 430 638,13
(Acciones propias)	-	-
Resultados de ejercicios anteriores	1 422 348 424,59	1 422 348 424,59
Otras aportaciones de socios	-	-
Resultado del ejercicio	69 048 189,95	(249 267 086,72)
(Dividendo a cuenta)	-	-
Ajustes por cambios de valor en inmovilizado material de uso propio	-	-
Otro patrimonio atribuido	-	-
Pasivo no corriente	-	-
Provisiones a largo plazo	-	-
Deudas a largo plazo	-	-
Pasivos por impuesto diferido	-	-
Pasivo corriente	9 895 772,48	3 787 261,17
Provisiones a corto plazo	-	-
Deudas a corto plazo	-	-
Acreedores	9 895 772,48	3 248 714,85
Pasivos financieros	-	-
Derivados	-	538 546,32
Periodificaciones	-	-
TOTAL PATRIMONIO Y PASIVO	798 006 374,88	624 495 225,94
CUENTAS DE ORDEN	2021	2020
Cuentas de compromiso	59 700 017,00	50 401 807,87
Compromisos por operaciones largas de derivados	59 700 017,00	50 401 807,87
Compromisos por operaciones cortas de derivados	-	-
Otras cuentas de orden	430 569 378,94	143 895 167,17
Valores cedidos en préstamo por la IIC	-	-
Valores aportados como garantía por la IIC	-	-
Valores recibidos en garantía por la IIC	-	-
Capital nominal no suscrito ni en circulación	-	-
Pérdidas fiscales a compensar	430 569 378,94	143 895 167,17
Otros	-	-
TOTAL CUENTAS DE ORDEN	490 269 395,94	194 296 975,04

Las Notas 1 a 13, descritas en la memoria adjunta, forman parte integrante del balance al 31 de diciembre de 2021.



005925300

CLASE 8.^a

Santander Acciones Españolas, F.I.

Cuenta de pérdidas y ganancias correspondiente al ejercicio anual terminado el 31 de diciembre de 2021
(Expresada en euros)

	2021	2020
Comisiones de descuento por suscripciones y/o reembolsos	-	-
Comisiones retrocedidas a la Institución de Inversión Colectiva	-	-
Gastos de personal	-	-
Otros gastos de explotación	(11 270 836,21)	(11 153 277,99)
Comisión de gestión	(10 212 105,60)	(9 914 701,20)
Comisión de depositario	(847 217,59)	(831 886,54)
Ingreso/gasto por compensación compartimento	-	-
Otros	(211 513,02)	(406 690,25)
Amortización del inmovilizado material	-	-
Excesos de provisiones	-	-
Deterioro y resultados por enajenaciones de inmovilizado	-	-
Resultado de explotación	(11 270 836,21)	(11 153 277,99)
Ingresos financieros	23 396 013,41	19 675 982,91
Gastos financieros	(2 580 555,74)	(2 801 622,34)
Variación del valor razonable en instrumentos financieros	26 538 508,08	(67 308 652,24)
Por operaciones de la cartera interior	22 985 418,07	(66 644 768,41)
Por operaciones de la cartera exterior	3 553 090,01	(663 883,83)
Por operaciones con derivados	-	-
Otros	-	-
Diferencias de cambio	112 520,85	(65 173,85)
Deterioro y resultado por enajenaciones de instrumentos financieros	33 060 307,43	(187 614 343,21)
Deterioros	-	-
Resultados por operaciones de la cartera interior	19 377 458,53	(164 226 118,74)
Resultados por operaciones de la cartera exterior	4 148 896,32	(10 482 600,20)
Resultados por operaciones con derivados	9 533 952,58	(12 905 624,27)
Otros	-	-
Resultado financiero	80 526 794,03	(238 113 808,73)
Resultado antes de impuestos	69 255 957,82	(249 267 086,72)
Impuesto sobre beneficios	(207 767,87)	-
RESULTADO DEL EJERCICIO	69 048 189,95	(249 267 086,72)

Las Notas 1 a 13, descritas en la memoria adjunta, forman parte integrante de la cuenta de pérdidas y ganancias correspondiente al ejercicio anual terminado el 31 de diciembre de 2021.

Santander Acciones Españolas, F.I.

Estado de cambios en el patrimonio neto correspondiente al ejercicio anual terminado el 31 de diciembre de 2021
(Expresado en euros)

Al 31 de diciembre de 2021

A) Estado de ingresos y gastos reconocidos

Resultado de la cuenta de pérdidas y ganancias	69 048 189,95
Total ingresos y gastos imputados directamente en el patrimonio atribuido a participes y accionistas	-
Total transferencias a la cuenta de pérdidas y ganancias	-
Total de ingresos y gastos reconocidos	69 048 189,95

B) Estado total de cambios en el patrimonio neto

	Participes	Reservas	Resultados de ejercicios anteriores	Resultado del ejercicio	Otro patrimonio atribuido	Total
Saldos al 31 de diciembre de 2020	(596 804 011,23)	44 430 638,13	1 422 348 424,59	(249 267 086,72)	-	620 707 964,77
Ajustes por cambios de criterio	-	-	-	-	-	-
Ajustes por errores	-	-	-	-	-	-
Saldo ajustado	(596 804 011,23)	44 430 638,13	1 422 348 424,59	(249 267 086,72)	-	620 707 964,77
Total ingresos y gastos reconocidos	-	-	-	69 048 189,95	-	69 048 189,95
Aplicación del resultado del ejercicio	(249 267 086,72)	-	-	249 267 086,72	-	-
Operaciones con participes	-	-	-	-	-	-
Suscripciones	399 705 622,18	-	-	-	-	399 705 622,18
Reembolsos	(372 217 328,03)	-	-	-	-	(372 217 328,03)
Remanente procedente de fusión	68 934 780,10	2 422 951,82	-	-	-	71 357 731,92
Otras variaciones del patrimonio	(491 578,39)	-	-	-	-	(491 578,39)
Saldos al 31 de diciembre de 2021	(750 139 602,09)	46 853 589,95	1 422 348 424,59	69 048 189,95	-	788 110 602,40



CLASE 8.^a



005925301


Las Notas 1 a 13, descritas en la memoria adjunta, forman parte integrante del estado de cambios en el patrimonio neto correspondiente al ejercicio anual terminado el 31 de diciembre de 2021.

Santander Acciones Españolas, F.I.

Estado de cambios en el patrimonio neto correspondiente al ejercicio anual terminado el 31 de diciembre de 2021
(Expresado en euros)



CLASE 8.^a



005925302

Al 31 de diciembre de 2020

A) Estado de ingresos y gastos reconocidos

Resultado de la cuenta de pérdidas y ganancias (249 267 086,72)

Total ingresos y gastos imputados directamente en el patrimonio atribuido a participes y accionistas -
Total transferencias a la cuenta de pérdidas y ganancias -

Total de ingresos y gastos reconocidos (249 267 086,72)

B) Estado total de cambios en el patrimonio neto

	Participes	Reservas	Resultados de ejercicios anteriores	Resultado del ejercicio	Otro patrimonio atribuido	Total
Saldo al 31 de diciembre de 2019	(467 437 412,44)	46 840 788,09	1 422 348 424,59	93 973 035,54	-	1 095 724 835,78
Ajustes por cambios de criterio	-	-	-	-	-	-
Ajustes por errores	-	-	-	-	-	-
Saldo ajustado	(467 437 412,44)	46 840 788,09	1 422 348 424,59	93 973 035,54	-	1 095 724 835,78
Total ingresos y gastos reconocidos	-	-	-	(249 267 086,72)	-	(249 267 086,72)
Aplicación del resultado del ejercicio	93 973 035,54	-	-	(93 973 035,54)	-	-
Operaciones con participes	-	-	-	-	-	-
Suscripciones	207 659 839,68	-	-	-	-	207 659 839,68
Reembolsos	(437 847 820,06)	-	-	-	-	(437 847 820,06)
Remanente procedente de fusión	7 407 218,69	(2 410 149,96)	-	-	-	4 997 068,73
Otras variaciones del patrimonio	(558 873,18)	-	-	-	-	(558 873,18)
Saldo al 31 de diciembre de 2020	(596 804 011,23)	44 430 638,13	1 422 348 424,59	(249 267 086,72)	-	620 707 964,77



CLASE 8.^a



005925303

Santander Acciones Españolas, F.I.

Memoria de las cuentas anuales correspondiente al ejercicio anual terminado el 31 de diciembre de 2021 (Expresada en euros)

1. Actividad y gestión del riesgo

a) Actividad

Santander Acciones Españolas, F.I., en lo sucesivo el Fondo, fue constituido en Madrid el 8 de abril de 1987 bajo la denominación social de BCH Acciones, F.I.M., habiendo pasado por distintas denominaciones hasta adquirir la actual con fecha 22 de febrero de 2006. Tiene su domicilio social en Calle Serrano 69, Madrid.

El Fondo se encuentra inscrito en el Registro de Fondos de Inversión de la Comisión Nacional del Mercado de Valores (C.N.M.V.) desde el 5 de junio de 1987 con el número 58, adquiriendo, a efectos legales, la consideración de Fondo de Inversión a partir de entonces.

De conformidad con lo dispuesto en el artículo 1º de la Ley 35/2003 y sucesivas modificaciones, el objeto social de las Instituciones de Inversión Colectiva es la captación de fondos, bienes o derechos del público para gestionarlos e invertirlos en bienes, derechos, valores u otros instrumentos, financieros o no, siempre que el rendimiento del inversor se establezca en función de los resultados colectivos.

Con fecha 22 de enero de 2021, el Consejo de Administración de la Sociedad Gestora de la Sociedad Gestora ha aprobado la fusión por absorción de Eurovalor Bolsa, F.I. y Eurovalor Bolsa Española, F.I. por Santander Acciones Españolas, F.I.

Según los estados financieros del día 8 de marzo de 2021, fecha efectiva de la fusión, se determinó la ecuación de canje resultado del cociente entre el valor liquidativo de los fondos absorbidos y el valor liquidativo del fondo absorbente, resultando ser las siguientes:

Eurovalor Valor Bolsa, F.I. (clase A del fondo absorbente)	16,146887085
Eurovalor Valor Bolsa, F.I. (clase B del fondo absorbente)	14,420912747
Eurovalor Valor Bolsa, F.I. (clase C del fondo absorbente)	14,715749131
Eurovalor Bolsa Española, F.I. (clase A del fondo absorbente)	18,886840371
Eurovalor Bolsa Española, F.I. (clase B del fondo absorbente)	16,867986728
Eurovalor Bolsa Española, F.I. (clase C del fondo absorbente)	17,212853680



CLASE 8.^a



005925304

Santander Acciones Españolas, F.I.

Memoria de las cuentas anuales correspondiente al ejercicio anual terminado el 31 de diciembre de 2021 (Expresada en euros)

Como consecuencia de esta fusión, Santander Acciones Españolas, F.I. adquirió en bloque a título de sucesión universal, todos los activos y pasivos de Eurovalor Bolsa, F.I. y Eurovalor Bolsa Española, F.I., quedando plenamente subrogado en cuantos derechos y obligaciones procedan de estos Fondos. Por tanto, quedaron disueltos y extinguidos sin liquidación Eurovalor Bolsa, F.I. y Eurovalor Bolsa Española, F.I.

Con fecha 10 de marzo de 2020, el Consejo de Administración de la Sociedad Gestora aprobó la fusión por absorción de PBP Bolsa España, F.I. por Santander Acciones Españolas, F.I. (clase A).

Según los estados financieros del día 25 de mayo de 2020, fecha efectiva de la fusión, se determinó la ecuación de canje resultado del cociente entre el valor liquidativo del fondo absorbido y el valor liquidativo del fondo absorbente resultó ser 1,081372598.

Como consecuencia de esta fusión, Santander Acciones Españolas, F.I. adquirió en bloque a título de sucesión universal, todos los activos y pasivos de PBP Bolsa España, F.I. quedando plenamente subrogado en cuantos derechos y obligaciones procedan de este fondo. Por tanto, quedó disuelto y extinguido sin liquidación PBP Bolsa España, F.I.

La gestión, administración y representación del Fondo está encomendada a Santander Asset Management, S.A., S.G.I.I.C., sociedad participada al 99,99% por SAM Investment Holdings, S.L. y al 0,01% por Santander Pensiones, S.A., E.G.F.P.

La Entidad Depositaria del Fondo es Caceis Bank Spain, S.A. (anteriormente denominado Santander Securities Services, S.A.U.). Dicha Entidad Depositaria debe desarrollar determinadas funciones de vigilancia, supervisión, custodia y administración para el Fondo, de acuerdo a lo establecido en la normativa actualmente en vigor.

El "Patrimonio atribuido a partícipes" del Fondo se divide en 6 clases de participaciones

- Clase A: Participación denominada en euros, con una inversión mínima de 500 euros.
- Clase C: Participación denominada en euros, con una inversión mínima de 100.000 euros excepto para los partícipes procedentes de la fusión con PBP Bolsa España, F.I.



CLASE 8.^a



005925305

Santander Acciones Españolas, F.I.

Memoria de las cuentas anuales correspondiente al ejercicio anual terminado el 31 de diciembre de 2021
(Expresada en euros)

Estas clases de participaciones fueron inscritas en la C.N.M.V. con fecha 16 de octubre de 2009.

- Clase B: Participación denominada en euros con una inversión mínima de 20.000 euros.

Esta clase de participación fue inscrita en la C.N.M.V. con fecha 12 de abril de 2013.

- Clase Cartera: Participación denominada en euros con una inversión mínima de 1 participación al valor liquidativo en cada momento, que está dirigida exclusivamente a clientes que hayan suscrito un contrato de gestión discrecional de carteras con la sociedad gestora o con otras entidades habilitadas que hayan encomendado a esta la gestión de dichas carteras. Esta clase incluye las participaciones existentes antes de la creación de ambas clases.

Esta clase de participación fue inscrita en la C.N.M.V. con fecha 6 de noviembre de 2015.

- Clase D: Participación denominada en euros con una inversión mínima de 20.000 euros, y que abona semestralmente, en su caso, en concepto de dividendo, un porcentaje variable de acuerdo a las condiciones establecidas en el Folleto, disminuyendo el valor liquidativo de esta clase de forma equivalente al importe distribuido.

Esta clase de participación fue inscrita en la C.N.M.V. con fecha 4 de noviembre de 2016.

- Clase Máster: Participación denominada en euros con una inversión mínima de 500.000 euros, que está dirigida exclusivamente a IICs que en cada momento cumpla con los requisitos legales para ser considerada una IIC subordinada de este fondo principal.

Esta clase de participación fue inscrita en la C.N.M.V. con fecha 28 de septiembre de 2018.



CLASE 8.^a



005925306

Santander Acciones Españolas, F.I.

Memoria de las cuentas anuales correspondiente al ejercicio anual terminado el 31 de diciembre de 2021 (Expresada en euros)

El Fondo está sometido a la normativa legal específica de los Fondos de Inversión, recogida principalmente por el Real Decreto 1082/2012, de 13 de julio, y sucesivas modificaciones, por el que se aprueba el Reglamento de desarrollo de la Ley 35/2003 y sucesivas modificaciones, de Instituciones de Inversión Colectiva. Los principales aspectos de esta normativa que le son aplicables son los siguientes:

- Cambio de forma automática, a partir de la entrada en vigor de la mencionada Ley, de la denominación "Fondo de Inversión Mobiliaria" (F.I.M.) y sus diferentes variantes, por "Fondo de Inversión" (F.I.).
- El patrimonio mínimo deberá situarse en 3.000.000 euros.
- El número de partícipes del Fondo no podrá ser inferior a 100.

Cuando por circunstancias del mercado o por el obligatorio cumplimiento de la normativa en vigor, el patrimonio o el número de partícipes de un fondo, o de uno de sus compartimentos, descendieran de los mínimos establecidos en el Real Decreto 1082/2012, y sucesivas modificaciones, dichas Instituciones gozarán del plazo de un año, durante el cual podrán continuar operando como tales.

- Los valores mobiliarios y demás activos financieros del Fondo no pueden pignorar ni constituirse en garantía de ninguna clase, salvo para servir de garantía de las operaciones que el Fondo realice en los mercados secundarios oficiales de derivados, y deben estar bajo la custodia de las Entidades legalmente habilitadas para el ejercicio de esta función.
- Se establecen unos porcentajes máximos de obligaciones frente a terceros y de concentración de inversiones.
- El Fondo debe cumplir con un coeficiente mínimo de liquidez del 1% del promedio mensual de su patrimonio, que debe materializarse en efectivo, en depósitos o cuentas a la vista en el Depositario o en otra entidad de crédito si el Depositario no tiene esta consideración, o en compraventas con pacto de recompra a un día de valores de Deuda Pública.



CLASE 8.^a



005925307

Santander Acciones Españolas, F.I.

Memoria de las cuentas anuales correspondiente al ejercicio anual terminado el 31 de diciembre de 2021 (Expresada en euros)

- El Fondo se encuentra sujeto a unos límites generales a la utilización de instrumentos derivados por riesgo de mercado, así como a unos límites por riesgo de contraparte.

De acuerdo con el Folleto del Fondo, la Sociedad Gestora percibirá una comisión anual en concepto de gastos de gestión que no excederá del 2,25% sobre el patrimonio del Fondo.

Igualmente, el Folleto del Fondo establece una remuneración de la Entidad Depositaria que no podrá exceder del 0,20% anual del patrimonio custodiado.

Durante los ejercicios 2021 y 2020, las comisiones de gestión y depositaria han sido las siguientes:

	Clase A	Clase C	Clase B	Clase Cartera	Clase D	Clase Master
Comisión de gestión sobre patrimonio	2,15%	1,45%	1,80%	0,40%	1,80%	0,30%
Comisión de depositaria	0,15%	0,15%	0,15%	0,02%	0,15%	0,10%

Durante los ejercicios 2021 y 2020, la Sociedad Gestora no ha aplicado a los partícipes del Fondo comisión sobre el importe de las participaciones suscritas, ni sobre el importe de las participaciones reembolsadas.


Durante los ejercicios 2021 y 2020, el Fondo no ha generado derecho a la retrocesión de comisiones por inversiones en Instituciones de Inversión Colectiva gestionadas por entidades no pertenecientes al Grupo al que pertenece la Sociedad Gestora.

b) Gestión del riesgo

La política de inversión del Fondo, así como la descripción de los principales riesgos asociados, se detallan en el folleto registrado y a disposición del público en el registro correspondiente de la C.N.M.V.



CLASE 8.^a



005925308

Santander Acciones Españolas, F.I.

Memoria de las cuentas anuales correspondiente al ejercicio anual terminado el 31 de diciembre de 2021

(Expresada en euros)

Debido a la operativa en mercados financieros del Fondo, los principales riesgos a los que se encuentra expuesto son los siguientes:

- **Riesgo de mercado:** representa el riesgo de incurrir en pérdidas debido a movimientos adversos en los precios de mercado de los activos financieros en los que opera el Fondo. Entre dichos riesgos, los más significativos son los tipos de interés, los tipos de cambio y las cotizaciones de los títulos que el Fondo tenga en cartera.
- **Riesgo de crédito:** se trata del riesgo de que puedan originarse pérdidas potenciales debidas a cambios en la capacidad o intención de la contraparte de cumplir sus obligaciones financieras con el Fondo.
- **Riesgo de liquidez:** se produce cuando el Fondo no puede atender las peticiones de reembolso de sus partícipes por encontrarse con dificultades en el momento de realizar en mercado los activos en cartera.
- **Riesgo operacional:** aquel que puede provocar pérdidas como resultado de errores humanos, procesos internos inadecuados o defectuosos, fallos en los sistemas o como consecuencia de acontecimientos externos.

La Sociedad Gestora tiene establecidos los mecanismos necesarios para controlar la exposición a los riesgos de mercado, crédito y liquidez, así como el referido al riesgo operacional. En este sentido, el control de los coeficientes normativos mencionados en el apartado 1.a), anterior, limitan la exposición a dichos riesgos.

Durante los ejercicios 2021 y 2020, el COVID-19 se ha extendido por todo el mundo. A la fecha de formulación de estas cuentas anuales, este evento sigue afectando significativamente a la actividad económica a nivel mundial y, como resultado, podría afectar a las operaciones y resultados financieros del Fondo. La medida en la que el Coronavirus pudiera impactar en los resultados dependerá de la evolución de las acciones que se están realizando para contener la pandemia. Dicha evolución no se puede predecir de forma fiable. No obstante, estimamos que, debido a la gestión de la cartera de inversiones realizada por la Sociedad Gestora, el efecto que pueda tener la crisis provocada por el COVID-19, no debería poner en peligro el principio de empresa en funcionamiento.



CLASE 8.^a



005925309

Santander Acciones Españolas, F.I.

Memoria de las cuentas anuales correspondiente al ejercicio anual terminado el 31 de diciembre de 2021
(Expresada en euros)

2. Bases de presentación de las cuentas anuales

a) Imagen fiel

Las cuentas anuales, formuladas por los Administradores de la Sociedad Gestora del Fondo, han sido preparadas a partir de los registros contables del Fondo, habiéndose aplicado las disposiciones legales vigentes en materia contable que le son aplicables, con el objeto de mostrar la imagen fiel de su patrimonio, de su situación financiera y de sus resultados.

Las cuentas anuales adjuntas se encuentran pendientes de aprobación por el Consejo de Administración de la Sociedad Gestora, si bien los Administradores estiman que serán aprobadas sin modificaciones significativas.

b) Principios contables

Para la elaboración de estas cuentas anuales se han seguido los principios y criterios contables y de clasificación recogidos, fundamentalmente, en la Circular 3/2008 de la C.N.M.V. y sucesivas modificaciones. Los principios más significativos se describen en la Nota 3. No existe ningún principio contable de aplicación obligatoria que, siendo significativo su efecto sobre estas cuentas anuales, se haya dejado de aplicar.

c) Comparabilidad

Las cuentas anuales al 31 de diciembre de 2021 se presentan atendiendo a la estructura y principios contables establecidos en la normativa vigente de la C.N.M.V.

Los Administradores de la Sociedad Gestora presentan, a efectos comparativos, con cada una de las partidas del balance, de la cuenta de pérdidas y ganancias y del estado de cambios en el patrimonio neto, además de las cifras del ejercicio 2021, las correspondientes al ejercicio anterior.

Además, a efectos de comparación de la información, los datos que aparecen en los balances y en las cuentas de pérdidas y ganancias adjuntas, no son comparables, dado que se tiene que considerar las fusiones que tienen lugar en los ejercicios 2021 y 2020 y que son mencionadas en la Nota 1 de esta memoria.



CLASE 8.^a



005925310

Santander Acciones Españolas, F.I.

Memoria de las cuentas anuales correspondiente al ejercicio anual terminado el 31 de diciembre de 2021

(Expresada en euros)

Debido al proceso de fusión contable, el patrimonio de Santander Acciones Españolas, F.I. incluye un "Remanente procedente de fusión" que recoge, principalmente, el epígrafe de "Partícipes" de los fondos absorbidos y los resultados generados desde el 1 de enero hasta la fecha de la ecuación de canje, que se registran en el epígrafe de "Reservas".

A continuación, se muestran el patrimonio a fecha de canje de los fondos absorbidos, siendo este el remanente de fusión integrada en el fondo absorbente:

	Eurovalor Bolsa, F.I.	Eurovalor Bolsa Española, F.I.	TOTAL
Patrimonio de los fondos absorbidos en la fecha de ecuación de canje	40 452 846,25	30 904 885,67	71 357 731,92

Adicionalmente, los fondos absorbidos han aportado unas "Pérdidas fiscales a compensar" que se han incluido en "Otras cuentas de orden".

d) Estimaciones contables y corrección de errores

En determinadas ocasiones los Administradores de la Sociedad Gestora han realizado estimaciones para obtener la valoración de algunos activos, pasivos, ingresos, gastos y compromisos que figuran registrados en las cuentas anuales. Dichas estimaciones se refieren, principalmente, al valor razonable y a las posibles pérdidas por deterioro de determinados activos financieros, si las hubiera. Aun cuando éstas se consideren las mejores estimaciones posibles, en base a la información existente en el momento del cálculo, acontecimientos futuros podrían obligar a modificarlas prospectivamente, de acuerdo con la normativa vigente.

En cualquier caso, el valor liquidativo del Fondo se verá afectado por las fluctuaciones de los precios del mercado y otros riesgos asociados a las inversiones financieras.

No existen cambios en las estimaciones contables ni errores que se hubieran producido en ejercicios anteriores y hayan sido detectados durante los ejercicios 2021 y 2020.

Las cifras contenidas en los documentos que componen estas cuentas anuales, el balance, la cuenta de pérdidas y ganancias, el estado de cambios en el patrimonio neto y esta memoria, están expresadas en euros, excepto cuando se indique expresamente.



CLASE 8.^a



005925311

Santander Acciones Españolas, F.I.

Memoria de las cuentas anuales correspondiente al ejercicio anual terminado el 31 de diciembre de 2021

(Expresada en euros)

3. Resumen de los principios contables y normas de valoración más significativos

Los principios contables más significativos aplicados en la formulación de estas cuentas anuales han sido los siguientes:

a) Principio de empresa en funcionamiento

En la elaboración de las cuentas anuales se ha considerado que la gestión del Fondo continuará en el futuro previsible. Por tanto, la aplicación de las normas contables no está encaminada a determinar el valor del patrimonio a efectos de su transmisión global o parcial ni el importe resultante en caso de su liquidación.

b) Principio del devengo

Los ingresos y gastos se registran contablemente en función del periodo en que se devengan, con independencia de cuando se produce su cobro o pago efectivo.

c) Deudores

La valoración inicial se realiza por su valor razonable que, salvo evidencia en contrario, es el precio de la transacción, que equivale al valor razonable de la contraprestación entregada más los costes de transacción que les sean directamente atribuibles.

La valoración posterior se hace a su coste amortizado. Los intereses devengados se contabilizan en la cuenta de pérdidas y ganancias aplicando el método del tipo de interés efectivo. No obstante, aquellas partidas cuyo importe se espere recibir en un plazo de tiempo inferior a un año se valoran por su valor nominal.

Las pérdidas por deterioro del valor de las partidas a cobrar se calculan teniendo en cuenta los flujos de efectivo futuros estimados, descontados al tipo de interés efectivo calculado en el momento del reconocimiento. Las correcciones valorativas por deterioro así como su reversión se reconocen como un gasto o un ingreso en la cuenta de pérdidas y ganancias.



CLASE 8.^a



005925312

Santander Acciones Españolas, F.I.

Memoria de las cuentas anuales correspondiente al ejercicio anual terminado el 31 de diciembre de 2021

(Expresada en euros)

d) Cartera de inversiones financieras

Los activos de la cartera de inversiones financieras han sido considerados como activos financieros a valor razonable con cambios en la cuenta de pérdidas y ganancias. Los principales productos financieros recogidos en la cartera, así como la determinación de su valor razonable se describen a continuación:

- Valores representativos de deuda: valores que suponen una deuda para su emisor y que devengan una remuneración consistente en un interés establecido contractualmente.

El valor razonable de los valores representativos de deuda cotizados se determina por los precios de cotización en un mercado, siempre y cuando éste sea activo y los precios se obtengan de forma consistente. Cuando no estén disponibles precios de cotización el valor razonable se corresponde con el precio de la transacción más reciente siempre que no haya habido un cambio significativo en las circunstancias económicas desde el momento de la transacción.

Los intereses devengados no cobrados de valores representativos de deuda se periodifican de acuerdo con el tipo de interés efectivo y forman parte del resultado del ejercicio.

- Instrumentos de patrimonio: instrumentos financieros emitidos por otras entidades, tales como acciones y cuotas participativas, que tienen la naturaleza de instrumentos de capital para el emisor.

El valor razonable de los instrumentos de patrimonio cotizados lo establece el cambio oficial de cierre del día de la fecha del balance, si existe, o inmediato hábil anterior o el cambio medio ponderado si no existiera precio oficial de cierre.

- Depósitos en entidades de crédito: depósitos que el Fondo mantiene en entidades de crédito, a excepción de los saldos que se recogen en el epígrafe de "Tesorería".

Se considera valor razonable el precio que iguala el rendimiento interno de la inversión a los tipos de mercado vigentes en cada momento.



CLASE 8.^a



005925313

Santander Acciones Españolas, F.I.

Memoria de las cuentas anuales correspondiente al ejercicio anual terminado el 31 de diciembre de 2021

(Expresada en euros)

- Acciones o participaciones de otras Instituciones de Inversión Colectiva: su valor razonable se establece en función del valor liquidativo o valor de cotización del día de referencia. En el caso de que para el día de referencia no se calculara un valor liquidativo, se utiliza el último valor liquidativo disponible. Para las inversiones en Instituciones de Inversión Colectiva de Inversión Libre, Instituciones de Inversión Colectiva de Instituciones de Inversión Colectiva de Inversión Libre e Instituciones de Inversión Colectiva extranjeras similares, se utilizan, en su caso, valores liquidativos estimados.
- Derivados: incluye, entre otros, las diferencias de valor en los contratos de futuros y forwards, las primas pagadas/cobradas por warrants y opciones compradas/emitidas, cobros o pagos asociados a los contratos de permuta financiera, así como las inversiones en productos estructurados.

El valor del cambio oficial de cierre el día de referencia determina su valor razonable. Para los no negociados en mercados organizados, la Sociedad Gestora establece un modelo de valoración en función de las condiciones específicas establecidas en la Circular 6/2010 de la C.N.M.V., y sucesivas modificaciones.

Los activos en los que concurra un deterioro notorio e irrecuperable de su inversión, se darán de baja con cargo a la cuenta de pérdidas y ganancias.

Los activos y pasivos financieros se dan de baja en el balance cuando se traspasan, sustancialmente, todos los riesgos y beneficios inherentes a la propiedad de los mismos.

e) Adquisición y cesión temporal de activos

Las adquisiciones temporales de activos o adquisiciones con pacto de retrocesión se contabilizan por el importe efectivo desembolsado, cualesquiera que sean los instrumentos subyacentes, en la cuenta de activo correspondiente.

La diferencia entre este importe y el precio de retrocesión se imputa como ingreso en la cuenta de pérdidas y ganancias utilizando el método del tipo de interés efectivo.

Las diferencias de valor razonable se imputan en la cuenta de pérdidas y ganancias en el epígrafe de "Variación del valor razonable en instrumentos financieros".



CLASE 8.^a



005925314

Santander Acciones Españolas, F.I.

Memoria de las cuentas anuales correspondiente al ejercicio anual terminado el 31 de diciembre de 2021
(Expresada en euros)

La cesión en firme del activo adquirido temporalmente se registra como pasivo financiero a valor razonable con cambios en pérdidas y ganancias.

f) Instrumentos de patrimonio

Los instrumentos de patrimonio cotizados se registran en el momento de su contratación por el valor razonable de la contraprestación entregada, incluyendo los costes de transacción explícitos directamente atribuibles a la operación.

Las diferencias que surjan como consecuencia de los cambios en el valor razonable de estos activos se reflejan en la cuenta de pérdidas y ganancias de la siguiente forma: las diferencias negativas o diferencias positivas se registran bajo el epígrafe de "Deterioro y resultado por enajenaciones de instrumentos financieros" o de "Variación del valor razonable en instrumentos financieros por operaciones de la cartera interior o exterior", según los cambios se hayan liquidado o no, utilizando como contrapartida la cuenta de "Instrumentos de patrimonio", de la cartera interior o exterior del activo del balance.

g) Valores representativos de deuda

Los valores representativos de deuda se registran en el momento de su liquidación por el valor razonable de la contraprestación entregada, incluyendo los costes de transacción explícitos directamente atribuibles a la operación.


Las diferencias que surjan como consecuencia de los cambios en el valor razonable de estos activos se reflejan en la cuenta de pérdidas y ganancias de la siguiente forma: las diferencias negativas o diferencias positivas se registran bajo el epígrafe de "Deterioro y resultado por enajenaciones de instrumentos financieros" o de "Variación del valor razonable en instrumentos financieros por operaciones de la cartera interior o exterior", según los activos se hayan liquidado o no, utilizando como contrapartida la cuenta de "Valores representativos de deuda", de la cartera interior o exterior del activo del balance.

h) Operaciones de derivados, excepto permutas financieras

Las operaciones de derivados se registran en el momento de su contratación y hasta el momento de cierre de la posición o el vencimiento del contrato, en el epígrafe correspondiente de cuentas de orden, por el importe nominal comprometido.



CLASE 8.^a



005925315

Santander Acciones Españolas, F.I.

Memoria de las cuentas anuales correspondiente al ejercicio anual terminado el 31 de diciembre de 2021 (Expresada en euros)

Los fondos depositados en concepto de garantía tienen la consideración contable de depósito cedido, registrándose en el capítulo correspondiente del epígrafe de “Deudores” del activo en el balance.

El valor razonable de los valores aportados en garantía se registra en cuentas de orden en el epígrafe de “Valores aportados como garantía por la Institución de Inversión Colectiva”.

Las primas resultantes de las opciones compradas o emitidas se reflejan en el epígrafe de “Derivados” del activo o pasivo del balance, en la fecha de ejecución de la operación.

Las diferencias que surjan como consecuencia de los cambios en el valor razonable de estos activos se reflejan en la cuenta de pérdidas y ganancias de la siguiente forma: las diferencias negativas o diferencias positivas se registran bajo el epígrafe de “Resultados por operaciones con derivados” o de “Variación del valor razonable en instrumentos financieros por operaciones con derivados”, según éstos se hayan liquidado o no, utilizando como contrapartida el epígrafe de “Derivados”, de la cartera interior o exterior del activo o del pasivo corriente del balance.

i) Moneda extranjera

En el caso de partidas monetarias que sean tesorería, débitos y créditos, las diferencias de cambio, tanto positivas como negativas, se reconocen en la cuenta de pérdidas y ganancias bajo el epígrafe de “Diferencias de cambio”.

Para el resto de partidas monetarias y no monetarias que forman parte de la cartera de instrumentos financieros, las diferencias de cambio se tratan conjuntamente con las pérdidas y ganancias derivadas de la valoración.

j) Valor liquidativo de las participaciones

La determinación del patrimonio del Fondo a los efectos del cálculo del valor liquidativo de las correspondientes participaciones que lo componen, se realiza de acuerdo con los criterios establecidos en la Circular 6/2008, de la C.N.M.V., y sucesivas modificaciones.



CLASE 8.^a



005925316

Santander Acciones Españolas, F.I.

Memoria de las cuentas anuales correspondiente al ejercicio anual terminado el 31 de diciembre de 2021

(Expresada en euros)

k) Suscripciones y reembolsos

Las suscripciones y reembolsos de participaciones se contabilizan por el importe efectivamente suscrito o reembolsado con abono o cargo, respectivamente, al capítulo de "Partícipes" de pasivo del balance del Fondo.

De conformidad con el Folleto del Fondo, el precio de las participaciones será el valor liquidativo correspondiente al mismo día de la solicitud del interesado, determinándose de este modo tanto el número de participaciones suscritas o reembolsadas, como el efectivo a reembolsar en su caso. Durante el periodo que media entre la solicitud y la determinación efectiva del precio de las participaciones, el importe solicitado se registra en el capítulo de "Solicitudes de suscripción pendientes de asignar participaciones" del pasivo del balance del Fondo.

l) Impuesto sobre beneficios

La cuenta de pérdidas y ganancias recoge el gasto por el Impuesto sobre beneficios, en cuyo cálculo se contempla el efecto del diferimiento de las diferencias producidas entre la base imponible del impuesto y el resultado contable antes de aplicar el impuesto que revierte en periodos subsiguientes.

Los pasivos por impuestos diferidos se reconocen siempre, en cambio los activos por impuestos diferidos sólo se reconocen en la medida en que resulte probable que la Institución disponga de ganancias fiscales futuras que permitan la aplicación de estos activos.

Los derechos a compensar en ejercicios posteriores por las pérdidas fiscales no dan lugar al reconocimiento de un activo por impuesto diferido en ningún caso y sólo se reconocen mediante la compensación del gasto por impuesto con la frecuencia del cálculo del valor liquidativo. Las pérdidas fiscales que puedan compensarse se registran en el epígrafe de "Cuentas de orden - Pérdidas fiscales a compensar".



CLASE 8.^a



005925317

Santander Acciones Españolas, F.I.

Memoria de las cuentas anuales correspondiente al ejercicio anual terminado el 31 de diciembre de 2021 (Expresada en euros)

4. Deudores

El desglose de este epígrafe, al 31 de diciembre de 2021 y 2020, es el siguiente:

	2021	2020
Depósitos de garantía	7 477 194,34	9 539 951,41
Administraciones Públicas deudoras	4 828 617,27	10 791 597,52
Operaciones pendientes de liquidar	946 611,57	3 893 395,50
Otros	1 232 143,18	2 099 570,34
	<u>14 484 566,36</u>	<u>26 324 514,77</u>

El capítulo "Depósitos de garantía", al 31 de diciembre de 2021 y 2020, recoge los importes cedidos en garantía por posiciones vivas en derivados financieros al cierre de cada ejercicio.

El capítulo de "Administraciones Públicas deudoras" al 31 de diciembre de 2021 y 2020 se desglosa tal y como sigue:

	2021	2020
Retenciones practicadas en el ejercicio sobre intereses y otros rendimientos de capital mobiliario	4 380 233,31	3 555 041,85
Impuesto sobre beneficios a devolver de ejercicios anteriores	448 383,96	7 236 555,67
	<u>4 828 617,27</u>	<u>10 791 597,52</u>

Durante el mes de enero de 2022 y 2021 se ha procedido a la liquidación de los activos vendidos, recogidos en el capítulo "Operaciones pendientes de liquidar" al 31 de diciembre de 2021 y 2020, respectivamente.

El capítulo de "Otros", al 31 de diciembre de 2021 y 2020, recoge principalmente el saldo correspondiente a los dividendos pendientes de cobro. Dichos dividendos han sido percibidos por el Fondo con posterioridad al cierre de dichos ejercicios.



CLASE 8.^a



005925318

Santander Acciones Españolas, F.I.

Memoria de las cuentas anuales correspondiente al ejercicio anual terminado el 31 de diciembre de 2021
(Expresada en euros)

5. Acreedores

El desglose de este epígrafe, al 31 de diciembre de 2021 y 2020, es el siguiente:

	2021	2020
Administraciones Públicas acreedoras	248 389,01	30 107,87
Operaciones pendientes de liquidar	6 900 908,40	833 744,22
Otros	2 746 475,07	2 384 862,76
	9 895 772,48	3 248 714,85

El capítulo de "Administraciones Públicas acreedoras" al 31 de diciembre de 2021 y 2020 se desglosa tal y como sigue:

	2021	2020
Otras retenciones	36 348,90	30 107,87
Impuesto de los fondos absorbidos	4 272,24	-
Impuesto sobre beneficios devengado en el ejercicio	207 767,87	-
	248 389,01	30 107,87

Durante el mes de enero de 2022 y 2021 se ha procedido a la liquidación de los activos comprados, recogidos en el capítulo "Operaciones pendientes de liquidar" al 31 de diciembre de 2021 y 2020, respectivamente.

El capítulo de "Acreedores - Otros" recoge a 31 de diciembre de 2021 y 2020, principalmente, el importe de las comisiones de gestión y depositaría pendientes de pago al cierre del ejercicio correspondiente.

Durante los ejercicios 2021 y 2020, el Fondo no ha realizado pagos que acumularan aplazamientos superiores a los legalmente establecidos. Asimismo, al cierre de los ejercicios 2021 y 2020, el Fondo no tiene saldo alguno pendiente de pago que acumule un aplazamiento superior al plazo legal establecido.



CLASE 8.^a



005925319

Santander Acciones Españolas, F.I.

Memoria de las cuentas anuales correspondiente al ejercicio anual terminado el 31 de diciembre de 2021

(Expresada en euros)

6. Cartera de inversiones financieras

El detalle de la cartera de valores del Fondo, por tipo de activo, al 31 de diciembre de 2021 y 2020 se muestra a continuación:

	2021	2020
Cartera interior	638 991 856,82	454 471 870,33
Instrumentos de patrimonio	638 991 856,82	454 471 870,33
Cartera exterior	89 425 793,31	82 503 882,05
Instrumentos de patrimonio	89 425 793,31	82 503 882,05
	<u>728 417 650,13</u>	<u>536 975 752,38</u>

En los Anexos I y II adjuntos, partes integrantes de esta memoria, se detallan la cartera de inversiones financieras y las inversiones en derivados del Fondo, respectivamente, al 31 de diciembre de 2021. En los Anexos III y IV adjuntos, partes integrantes de esta memoria, se detallan la cartera de inversiones financieras y las inversiones en derivados del Fondo, respectivamente, al 31 de diciembre de 2020.

Al 31 de diciembre de 2021 y 2020, todos los títulos recogidos dentro de la cartera de inversiones financieras se encuentran depositados en la Entidad Depositaria.

7. Tesorería

El detalle de este epígrafe al cierre de los ejercicios 2021 y 2020, se muestra a continuación:

	2021	2020
Cuentas en el Depositario		
Cuentas en euros	54 885 749,25	59 611 025,68
Cuentas en divisa	218 409,14	1 583 933,11
	<u>55 104 158,39</u>	<u>61 194 958,79</u>

Durante los ejercicios 2021 y 2020, el tipo de interés de remuneración de las cuentas en el Depositario ha sido un tipo de interés de mercado.



005925320

CLASE 8.^a**Santander Acciones Españolas, F.I.****Memoria de las cuentas anuales correspondiente al ejercicio anual terminado el 31 de diciembre de 2021**
(Expresada en euros)**8. Patrimonio atribuido a partícipes**

Las participaciones por las que está representado el Fondo son de iguales características, representadas por certificados nominativos sin valor nominal y que confieren a sus propietarios un derecho de propiedad sobre dicho patrimonio.

El valor liquidativo de cada participación al 31 de diciembre de 2021 se ha obtenido de la siguiente forma:

	Clase A	Clase C	Clase B	Clase Cartera
Patrimonio atribuido a partícipes	<u>96 066 471,85</u>	<u>184 669 893,87</u>	<u>229 754 149,21</u>	<u>266 464 962,37</u>
Número de participaciones emitidas	<u>5 244 089,30</u>	<u>9 134 522,15</u>	<u>11 169 054,34</u>	<u>11 217 404,73</u>
Valor liquidativo por participación	<u>18,32</u>	<u>20,22</u>	<u>20,57</u>	<u>23,75</u>
Número de partícipes	<u>12 864</u>	<u>1 391</u>	<u>7 024</u>	<u>93 806</u>
			Clase D	Clase Máster
Patrimonio atribuido a partícipes			<u>11 155 029,10</u>	<u>96,00</u>
Número de participaciones emitidas			<u>582 928,12</u>	<u>3,94</u>
Valor liquidativo por participación			<u>19,14</u>	<u>24,37</u>
Número de partícipes			<u>325</u>	<u>1</u>



CLASE 8.^a



005925321

Santander Acciones Españolas, F.I.

Memoria de las cuentas anuales correspondiente al ejercicio anual terminado el 31 de diciembre de 2021 (Expresada en euros)

El valor liquidativo de cada participación al 31 de diciembre de 2020 se ha obtenido de la siguiente forma:

	Clase A	Clase C	Clase B	Clase Cartera
Patrimonio atribuido a partícipes	<u>88 474 026,05</u>	<u>161 052 867,22</u>	<u>209 084 599,21</u>	<u>145 063 800,66</u>
Número de participaciones emitidas	<u>5 315 191,42</u>	<u>8 798 960,21</u>	<u>11 220 917,91</u>	<u>6 852 268,77</u>
Valor liquidativo por participación	<u>16,65</u>	<u>18,30</u>	<u>18,63</u>	<u>21,17</u>
Número de partícipes	<u>11 394</u>	<u>1 353</u>	<u>6 890</u>	<u>57 208</u>
			Clase D	Clase Máster
Patrimonio atribuido a partícipes			<u>17 032 586,35</u>	<u>85,28</u>
Número de participaciones emitidas			<u>949 096,81</u>	<u>3,94</u>
Valor liquidativo por participación			<u>17,95</u>	<u>21,64</u>
Número de partícipes			<u>345</u>	<u>1</u>

El Fondo distribuye los meses de junio y de diciembre de cada ejercicio desde 2017, un dividendo por cada participación de la Clase D cuyas condiciones se establecen en el Folleto del Fondo. Durante los ejercicios 2021 y 2020, el Fondo ha distribuido a los partícipes los siguientes dividendos:

	Euros por participación	Dividendo Total
15 de junio de 2021	0,2813	300 268,38
15 de diciembre de 2021	0,2662	191 310,01
	Euros por participación	Dividendo Total
15 de junio de 2020	0,2473	333 526,48
15 de diciembre de 2020	0,1888	225 346,70

El movimiento del patrimonio atribuido a partícipes durante los ejercicios 2021 y 2020 se recoge en el Estado de cambios en el patrimonio neto correspondiente.



CLASE 8.^a



005925322

Santander Acciones Españolas, F.I.

Memoria de las cuentas anuales correspondiente al ejercicio anual terminado el 31 de diciembre de 2021

(Expresada en euros)

El resultado del ejercicio, una vez considerado el Impuesto sobre beneficios, se distribuirá en la cuenta de "Partícipes" del Fondo.

Al 31 de diciembre de 2021 y 2020 no existen partícipes con un porcentaje de participación individualmente superior al 20% y que se considere participación significativa de acuerdo con el artículo 31 del Real Decreto 1082/2012 de Instituciones de Inversión Colectiva, y sucesivas modificaciones.

9. Cuentas de compromiso

En los Anexos II y IV adjuntos, partes integrantes de esta memoria, se detalla la cartera de inversiones en derivados del Fondo al 31 de diciembre de 2021 y 2020, respectivamente.

10. Otras cuentas de orden

El desglose de este epígrafe, al 31 de diciembre de 2021 y 2020, es el siguiente:

	2021	2020
Pérdidas fiscales a compensar	430 569 378,94	143 895 167,17
	<u>432 569 378,94</u>	<u>143 895 167,17</u>

11. Administraciones Públicas y situación fiscal

Durante el ejercicio 2021, el régimen fiscal del Fondo ha estado regulado por la Ley 27/2014, de 27 de noviembre, del Impuesto sobre Sociedades, modificada por Real Decreto-Ley 3/2016, de 2 de diciembre, por el que se adoptan medidas en el ámbito tributario dirigidas a la consolidación de las finanzas públicas y otras medidas urgentes en materia social, encontrándose sujeto en dicho impuesto a un tipo de gravamen del 1 por 100, siempre que el número de partícipes requerido sea como mínimo el previsto en el artículo noveno de la Ley 35/2003 y sucesivas modificaciones. Adicionalmente, el artículo 26 de la Ley 27/2014 establece para el ejercicio 2021 una limitación del importe de las bases imponibles negativas de ejercicios anteriores a compensar, admitiéndose la compensación de la totalidad de ésta siempre que sea igual o inferior a un millón de euros.



CLASE 8.^a



005925323

Santander Acciones Españolas, F.I.

Memoria de las cuentas anuales correspondiente al ejercicio anual terminado el 31 de diciembre de 2021
(Expresada en euros)

El capítulo "Acreedores – Administraciones Públicas" recoge el Impuesto sobre beneficios devengado en el ejercicio, que se obtiene, principalmente de aplicar el 1% al resultado contable antes de impuestos una vez deducidas las bases imponibles negativas de ejercicios anteriores, de acuerdo con los límites establecidos en la normativa vigente, que se compensarán en el momento en que sea presentada la correspondiente declaración del Impuesto sobre beneficios.

Las bases imponibles negativas aportadas por los fondos absorbidos (nota 1) han ascendido a 40.487 miles de euros.

No existen diferencias significativas entre el resultado contable antes de impuestos del ejercicio y la base imponible del Impuesto sobre beneficios.

De acuerdo con la legislación vigente, las declaraciones para los diferentes impuestos a los que el Fondo se halla sujeto no pueden considerarse definitivas hasta haber sido inspeccionadas por las autoridades fiscales o haber transcurrido el plazo de prescripción de cuatro años.

El Fondo tiene abiertos a inspección todos los impuestos a los que está sujeto de los últimos cuatro ejercicios.

No existen contingencias significativas que pudieran derivarse de una revisión por las autoridades fiscales.

12. Otra información

La Sociedad Gestora realiza por cuenta del Fondo operaciones vinculadas de las previstas en el artículo 67 de la Ley 35/2003 y sucesivas modificaciones y en el artículo 139 del Real Decreto 1082/2012, y sucesivas modificaciones. Para ello, la Sociedad Gestora ha adoptado procedimientos para evitar conflictos de interés y asegurarse de que las operaciones vinculadas se realizan en interés exclusivo del Fondo y a precios de mercado. Los informes periódicos incluyen, según lo establecido en la Circular 4/2008 de la C.N.M.V., y sucesivas modificaciones, información sobre las operaciones vinculadas realizadas. Asimismo, incluyen las posibles operaciones vinculadas realizadas por cuenta del Fondo con la Sociedad Gestora o con personas o entidades vinculadas a la Sociedad Gestora, indicando la naturaleza, riesgos y funciones asumidas en dichas operaciones.



CLASE 8.^a



005925324

Santander Acciones Españolas, F.I.

**Memoria de las cuentas anuales correspondiente al ejercicio anual terminado el 31 de diciembre de 2021
(Expresada en euros)**

Adicionalmente, en la Nota de “Actividad y gestión del riesgo” se indica el importe de las comisiones retrocedidas con origen en las Instituciones de Inversión Colectiva gestionadas por entidades pertenecientes al Grupo de la Sociedad Gestora, en caso de que se hubieran producido durante el ejercicio.

Respecto a la operativa que realiza con el Depositario, en la Nota de “Tesorería” se indican las cuentas que mantiene el Fondo con éste al 31 de diciembre de 2021 y 2020.

Al tratarse de una entidad que por sus peculiaridades no dispone de empleados ni oficinas y que por su naturaleza debe estar gestionada por una Sociedad Gestora de Instituciones de Inversión Colectiva, los temas relativos a la protección del medio ambiente y la seguridad y salud del trabajador aplican exclusivamente a dicha Sociedad Gestora.


Los honorarios percibidos por PricewaterhouseCoopers Auditores, S.L. por servicios de auditoría de cuentas anuales de los ejercicios 2021 y 2020, ascienden a 8 y 10 miles de euros, respectivamente, no habiéndose prestado otros servicios en los citados ejercicios.

13. Hechos posteriores

El conflicto entre Rusia y Ucrania está provocando, entre otros efectos, un incremento del precio de determinadas materias primas y del coste de la energía, así como la activación de sanciones, embargos y restricciones hacia Rusia que afectan a la economía en general y a las empresas con operaciones con y en Rusia específicamente. La medida en la que este conflicto bélico impactará en la cartera de inversiones del Fondo dependerá del desarrollo de acontecimientos futuros que no se pueden predecir fiablemente a la fecha de formulación de las presentes cuentas anuales. En todo caso, a pesar de la incertidumbre existente, los Administradores de la Sociedad Gestora estiman que, debido a la gestión de la cartera de inversiones, este suceso no debería tener un impacto significativo en dicha cartera.

Desde el cierre del ejercicio al 31 de diciembre de 2021 hasta la fecha de formulación de las cuentas anuales, no se han producido otros hechos posteriores de especial relevancia que no hayan sido mencionados con anterioridad.

Anexo I. Cartera de inversiones financieras al 31 de diciembre de 2021
(Expresado en euros)

CLASE 8.^a

005925325

Cartera Interior	Divisa	Valoración inicial	Intereses	Valor razonable	(Minusvalía) / Plusvalía	ISIN
Acciones admitidas cotización						
ACERINOX SA	EUR	10 013 274,74	-	10 524 635,55	511 360,81	ES0132105018
GESTAMP AUTOMOCION SA	EUR	13 647 455,68	-	12 933 804,85	(713 650,83)	ES0105223004
CORPORACION ACCIONA ENERGIAS RE	EUR	24 727 859,40	-	29 444 077,26	4 716 217,86	ES0105563003
AMADEUS IT GROUP SA	EUR	18 486 926,90	-	19 932 522,96	1 445 596,06	ES0109067019
CIA DISTRIBUCION INTEGRAL LOGIS	EUR	50 789 275,51	-	46 173 143,50	(4 616 132,01)	ES0105027009
CELLNEX TELECOM SAU	EUR	22 139 434,28	-	23 132 285,22	992 850,94	ES0105066007
EBRO FOODS SA	EUR	15 455 608,34	-	14 600 136,56	(855 471,78)	ES0112501012
BANCO DE SABADELL SA	EUR	18 375 990,34	-	14 808 353,38	(3 567 636,96)	ES0113860A34
GRUPO CATALANA OCCIDENTE SA	EUR	24 365 438,07	-	26 034 120,00	1 668 681,93	ES0116920333
CORP FINANCIERA ALBA SA	EUR	23 935 975,12	-	31 023 497,00	7 087 521,88	ES0117160111
INDRA SISTEMAS SA	EUR	22 260 940,54	-	28 187 701,36	5 926 760,82	ES0118594417
FOMENTO DE CONSTRUCCIONES Y CON	EUR	10 718 458,34	-	12 214 425,80	1 495 967,46	ES0122060314
GLOBAL DOMINION ACCESS SA	EUR	13 870 469,11	-	21 130 015,27	7 259 546,16	ES0105130001
ENDESA SA	EUR	48 812 083,90	-	49 438 712,20	626 628,30	ES0130670112
PHARMA MAR SA	EUR	10 574 419,54	-	7 096 081,98	(3 478 337,56)	ES0169501022
CAIXABANK SA	EUR	55 561 023,40	-	50 442 963,31	(5 118 060,09)	ES0140609019
IBERDROLA SA	EUR	7 496 057,15	-	8 057 069,34	561 012,19	ES0144580Y14
INDITEX SA	EUR	36 172 992,27	-	38 623 685,76	2 450 693,49	ES0148396007
LABORATORIOS FARMACEUTICOS ROVI	EUR	2 364 026,63	-	2 398 647,60	34 620,97	ES0157261019
ACS ACTIVIDADES DE CONSTRUCCION	EUR	48 808 147,20	-	44 741 728,93	(4 066 418,27)	ES0167050915
GRIFOLS SA	EUR	54 200 834,87	-	33 976 222,05	(20 224 612,82)	ES0171996095
REPSOL SA	EUR	23 913 485,82	-	23 596 714,37	(316 771,45)	ES0173516115
TELEFONICA SA	EUR	28 960 864,02	-	21 977 200,80	(6 983 663,22)	ES0178430E18
UNICAJA BANCO	EUR	46 848 018,64	-	43 667 836,58	(3 180 182,06)	ES0180907000
SACYR SA	EUR	6 502 530,60	-	6 564 164,42	61 633,82	ES0182870214
VISCOFAN SA	EUR	13 425 534,13	-	13 302 366,50	(123 167,63)	ES0184262212
DISTRIBUIDORA INTERNACIONAL DE	EUR	6 832 872,18	-	4 969 744,27	(1 863 127,91)	ES0126775032
TOTALES Acciones admitidas cotización		659 259 996,72		- 638 991 856,82	(20 268 139,90)	
TOTAL Cartera Interior		659 259 996,72		- 638 991 856,82	(20 268 139,90)	

Anexo I. Cartera de inversiones financieras al 31 de diciembre de 2021
(Expresado en euros)



CLASE 8.^a



005925326


Cartera Exterior	Divisa	Valoración inicial	Intereses	Valor razonable	(Minusvalía) / Plusvalía	ISIN
Acciones admitidas cotización						
NOS SGPS	EUR	3 582 204,64	-	2 717 064,13	(865 140,51)	PTZON0AM0006
SEMAPA SOCIEDADE DE INVESTIMENT	EUR	6 165 041,82	-	8 955 952,20	2 790 910,38	PTSEM0AM0004
EDP ENERGIAS DE PORTUGAL SA	EUR	19 338 996,69	-	23 652 180,96	4 313 184,27	PTEDP0AM0009
GALP ENERGIA SGPS SA	EUR	35 056 305,11	-	32 605 724,76	(2 450 580,35)	PTGALOAM0009
ARCELORMITTAL	EUR	15 459 128,56	-	21 494 871,26	6 035 742,70	LU1598757687
TOTALES Acciones admitidas cotización		79 601 676,82	-	89 425 793,31	9 824 116,49	
TOTAL Cartera Exterior		79 601 676,82	-	89 425 793,31	9 824 116,49	

Santander Acciones Españolas, F.I.

Anexo II. Cartera de inversiones en derivados al 31 de diciembre de 2021
(Expresado en euros)



CLASE 8.^a



005925327

Descripción	Divisa	Importe Nominal Comprometido	Valor razonable	Vencimiento del contrato
Futuros comprados				
TELEFONICA SA (MADRID) 100 FISICA	EUR	25 487 080,00	26 520 340,00	18/03/2022
BANCO SANTANDER (MADRID) 100 FISICA	EUR	34 212 937,00	37 116 618,00	18/03/2022
TOTALES Futuros comprados		59 700 017,00	63 636 958,00	
TOTALES		59 700 017,00	63 636 958,00	

Anexo III. Cartera de inversiones financieras al 31 de diciembre de 2020
(Expresado en euros)CLASE 8.^a

005925328

Cartera Interior	Divisa	Valoración inicial	Intereses	Valor razonable	(Minusvalía) / Plusvalía	ISIN
Acciones admitidas cotización						
INDITEX SA	EUR	36 157 610,36	-	35 936 475,96	(221 134,40)	ES0148396007
GESTAMP AUTOMOCION SA	EUR	15 381 236,55	-	12 115 668,18	(3 265 568,37)	ES0105223004
CIA DISTRIBUCION INTEGRAL LOGIS	EUR	47 958 324,13	-	38 583 573,60	(9 374 750,53)	ES0105027009
EBRO FOODS SA	EUR	5 822 781,38	-	5 898 541,02	75 759,64	ES0112501012
BANKIA SA	EUR	48 801 130,74	-	37 899 245,60	(10 901 885,14)	ES0113307062
BANKINTER SA	EUR	14 077 484,89	-	16 826 237,18	2 748 752,29	ES0113679137
BANCO DE SABADELL SA	EUR	9 193 770,78	-	2 708 718,79	(6 485 051,99)	ES0113860A34
GRUPO CATALANA OCCIDENTE SA	EUR	22 615 864,22	-	24 127 950,55	1 512 086,33	ES0116920333
CORP FINANCIERA ALBA SA	EUR	25 123 894,02	-	24 995 695,10	(128 198,92)	ES0117160111
INDRA SISTEMAS SA	EUR	15 697 680,99	-	16 313 900,30	616 219,31	ES0118594417
GLOBAL DOMINION ACCESS SA	EUR	12 116 471,25	-	15 331 422,56	3 214 951,31	ES0105130001
ENDESA SA	EUR	43 573 871,76	-	49 952 786,40	6 378 914,64	ES0130670112
TELEFONICA SA	EUR	2,24	-	2,00	(0,24)	ES06784309D9
ACS ACTIVIDADES DE CONSTRUCCION	EUR	38 443 376,61	-	36 354 230,10	(2 089 146,51)	ES0167050915
GRIFOLS SA	EUR	49 961 068,10	-	45 598 836,66	(4 362 231,44)	ES0171996095
RED ELECTRICA CORP SA	EUR	17 997 591,74	-	18 404 355,75	406 764,01	ES0173093024
REPSOL SA	EUR	28 055 427,59	-	20 893 471,50	(7 161 956,09)	ES0173516115
TELEFONICA SA	EUR	25 876 220,81	-	14 293 086,01	(11 583 134,80)	ES0178430E18
UNICAJA BANCO	EUR	47 419 742,38	-	34 360 212,32	(13 059 530,06)	ES0180907000
PHARMA MAR SA	EUR	2 662 343,66	-	2 397 670,00	(264 673,66)	ES0169501022
REPSOL SA	EUR	812 344,06	-	785 029,76	(27 314,30)	ES06735169H8
TELEFONICA SA	EUR	781 969,54	-	693 722,59	(88 246,95)	ES0178430098
FOMENTO DE CONSTRUCCIONES Y CON	EUR	1 017,57	-	1 038,40	20,83	ES0122060314
TOTALES Acciones admitidas cotización		508 531 225,37		- 454 471 870,33	(54 059 355,04)	
TOTAL Cartera Interior		508 531 225,37		- 454 471 870,33	(54 059 355,04)	

Anexo III. Cartera de inversiones financieras al 31 de diciembre de 2020
(Expresado en euros)



CLASE 8.^a



005925329

Cartera Exterior	Divisa	Valoración inicial	Intereses	Valor razonable	(Minusvalía) / Plusvalía	ISIN
Acciones admitidas cotización						
NOS SGPS	EUR	19 710 052,99	-	11 346 508,65	(8 363 544,34)	PTZON0AM0006
SEMAPA SOCIEDADE DE INVESTIMENT	EUR	5 494 430,67	-	6 445 953,00	951 522,33	PTSEM0AM0004
EDP ENERGIAS DE PORTUGAL SA	EUR	24 077 332,46	-	35 628 135,30	11 550 802,84	PTEDP0AM0009
IMPERIAL BRANDS PLC	GBP	20 400 339,58	-	17 573 376,30	(2 826 963,28)	GB0004544929
ARCELORMITTAL	EUR	7 861 613,04	-	11 509 908,80	3 648 295,76	LU1598757687
TOTALES Acciones admitidas cotización		77 543 768,74	-	82 503 882,05	4 960 113,31	
TOTAL Cartera Exterior		77 543 768,74	-	82 503 882,05	4 960 113,31	

Santander Acciones Españolas, F.I.

Anexo IV. Cartera de inversiones en derivados al 31 de diciembre de 2020
(Expresado en euros)

Descripción	Divisa	Importe Nominal Comprometido	Valor razonable	Vencimiento del contrato
Futuros comprados				
TELEFONICA SA (MADRID) 100 FISICA	EUR	24 254 882,25	22 669 725,00	19/03/2021
BANCO SANTANDER (MADRID) 102 FISICA	EUR	26 146 925,62	25 339 060,32	19/03/2021
TOTALES Futuros comprados		50 401 807,87	48 008 785,32	
TOTALES		50 401 807,87	48 008 785,32	



CLASE 8.ª



005925330



CLASE 8.^a



005925331

Santander Acciones Españolas, F.I.

Informe de gestión del ejercicio 2021


Exposición fiel del negocio y actividades principales

El año 2021 continuó marcado por la evolución de la pandemia de la Covid-19. En los primeros meses del año los diferentes países comenzaron las campañas de vacunación lo que permitió que continuaran eliminándose parte de las restricciones a la actividad y a la movilidad aunque algunas de ellas han continuado vigentes al cierre del año. En este sentido, la progresiva normalización de la actividad económica internacional ha estado acompañada durante todo el año de cuellos de botella en algunas cadenas de suministros y mercados de materias primas lo que se ha trasladado a un fuerte aumento de los precios en las principales economías. En los mercados financieros, las sucesivas olas de contagios provocados por la variante Delta así como la aparición de la variante Ómicron a finales de noviembre han ocasionado episodios de volatilidad que se han traducido en jornadas de fuertes ventas en las bolsas y de compras en los mercados de bonos de gobiernos en su carácter de activos refugio. Asimismo, otra fuente de volatilidad en los mercados financieros han sido los mensajes y actuaciones de los diferentes Bancos Centrales en dirección a la normalización de las medidas extraordinarias de política monetaria que aplicaron a raíz de la pandemia. No obstante, en el caso de las bolsas europeas y norteamericana el comportamiento en el conjunto del año ha sido claramente de ganancias, con subidas anuales como el +26,89 del S&P500 que finalizó el año en zona de máximos históricos, el +20,99% del EuroStoxx50 y el 28,85% del CAC francés mientras que el IBEX35 registró una subida del +7,93%. En el caso de los bonos del gobierno alemán y americano a 10 años, sus TIREs se movieron en un rango muy amplio a lo largo del año y finalmente anotaron en el periodo una subida de +39p.b. y +60p.b. respectivamente. La TIR del bono español a 10 años se situó a cierre de 2021 en +0,56% desde el +0,04% de finales de 2020. En el caso de los tramos más cortos de las curvas de tipos de interés Zona Euro las marcadas rentabilidades negativas continuaron siendo la tónica durante todo el año.

En cuanto a los Bancos Centrales europeos y norteamericano, en el último trimestre del año anunciaron medidas para normalizar progresivamente los apoyos extraordinarios de política monetaria que lanzaron a raíz de la pandemia. En EEUU, la Reserva Federal comenzó en noviembre la reducción de compras mensuales de activos y en la actualización de sus previsiones internas sobre los tipos de interés oficiales que hizo en diciembre, la Fed reflejó una previsión de tres subidas de tipos de +25p.b. a lo largo de 2022 y otras tres a lo largo de 2023. En Zona Euro, el BCE anunció que el Programa de Compras de Emergencia (PEPP) lanzado a raíz de la pandemia finalizará en marzo de 2022. A partir de dicha fecha, y durante el 2ºT22 las compras bajo el programa tradicional, APP, serán de 40MMn€/mes, mientras que en el 3ºT22 serán de 30MMn€/mes y a partir de octubre serán de 20MMn€/mes. En Reino Unido, el Banco de Inglaterra anunció en diciembre una subida del tipo de interés de referencia del 0,10% al 0,25%.



CLASE 8.^a
CORRESPONDIENTES



005925332

Santander Acciones Españolas, F.I.

Informe de gestión del ejercicio 2021

Respecto a la reactivación económica internacional, si bien continuó ganando dinamismo a lo largo del año, el ritmo de recuperación fue dispar por zonas geográficas. EEUU destacó por el fuerte crecimiento registrado durante el primer semestre del año, resultado en gran medida de los importantes paquetes fiscales y de ayudas directas implementados a raíz de la crisis. Durante el tercer trimestre su crecimiento se moderó al 2,3% anualizado. La tendencia al alza en los precios se acentuó durante el año y el IPC de diciembre se situó en el 7%, el nivel más alto desde 1982. En el caso de la Zona Euro, las restricciones en vigor durante el primer trimestre provocaron un retroceso del PIB del -0,2% trimestral dando paso a un crecimiento trimestral del +2,2% tanto en el segundo como en el tercer trimestre del año. En cuanto a los precios, la tendencia también fue al alza y el IPC de diciembre subió hasta el 5%, la tasa más alta desde que comenzó la serie histórica en 1997.

En los mercados de materias primas se registraron fuertes subidas en los precios energéticos. El precio del crudo Brent subió un +50% en 2021. La OPEP y países aliados fueron aumentando la producción de crudo a lo largo del año aunque los niveles se mantienen aún por debajo de los que se registraban antes del inicio de la pandemia. Asimismo, el precio del gas natural registró un aumento del +243% en el año.

En cuanto a las divisas, en el conjunto del año el euro se depreció un 6,93% frente al dólar y un 5,86% frente a la libra esterlina.

Para el ejercicio 2022 el contexto económico continúa afectado por la evolución de la pandemia de la Covid-19 y el impacto que pueda tener en la actividad económica. Igualmente afectará la evolución de la invasión de Ucrania por Rusia y otro de los factores claves del año 2022, a tenor de los anuncios realizados por los distintos Bancos Centrales, será la progresiva normalización de las medidas extraordinarias de política monetaria adoptadas a raíz de la pandemia. Así, en un escenario de no remuneración al ahorro en la Zona Euro, la diversificación entre activos financieros, acorde al perfil de riesgo, es la mejor herramienta no solo para minorar la volatilidad sino también para acceder a todas las fuentes potenciales de rentabilidad, manteniendo siempre el horizonte temporal.

Uso de instrumentos financieros

Dada su actividad, el uso de instrumentos financieros por la Sociedad, tal y como se describe en la memoria adjunta, está destinado a la consecución de su objeto social, ajustando sus objetivos y políticas de gestión de los riesgos de mercado, crédito, y liquidez de acuerdo a los límites y coeficientes establecidos por la Ley 35/2003, de 4 de noviembre, y sucesivas modificaciones, de Instituciones de Inversión Colectiva y desarrollados por el Real Decreto 1082/2012, de 13 de julio, y sucesivas modificaciones, por el que se reglamenta dicha Ley y las correspondientes Circulares emitidas por la Comisión Nacional del Mercado de Valores.



CLASE 8.^a



005925333

Santander Acciones Españolas, F.I.

Informe de gestión del ejercicio 2021

Las inversiones del fondo pueden estar sujetas a riesgos de sostenibilidad. Estos incluyen riesgos medioambientales (como por ejemplo exposición al cambio climático y riesgos de transición), riesgos sociales (por ejemplo, desigualdad, salud, inclusión, relaciones laborales, etc.) y de gobernanza (falta de supervisión sobre aspectos materiales de sostenibilidad o falta de políticas y procedimientos relacionados con la ética de la entidad). El riesgo de sostenibilidad de las inversiones dependerá, entre otros, del tipo de emisor, el sector de actividad o su localización geográfica.

La sociedad gestora cuenta con herramientas y procedimientos para la integración de los riesgos de sostenibilidad en los procesos de inversión. Se aplican criterios de análisis tanto valorativos como excluyentes en sectores especialmente expuestos a riesgos de sostenibilidad, con una evaluación de la calidad Ambiental, Social y de Gobernanza (ASG) de las inversiones del fondo, de acuerdo con una metodología de análisis propia. Esta valoración ASG se basa en información relativa a los emisores de los activos, la cual es proporcionada por proveedores de datos ASG externos y da lugar a una puntuación ASG de cada emisor. Esta valoración se utiliza como un elemento más en la toma de decisiones de inversión, complementando el análisis de riesgos financieros. Además, la sociedad gestora lleva a cabo actividades de engagement y voto en las compañías en las que invierte, teniendo en cuenta aspectos ASG según se define en las respectivas Políticas de Voto y de Engagement. La información de estas políticas ASG puede ser consultada en www.santanderassetmanagement.es.

Adicionalmente, las inversiones subyacentes a este producto financiero no tienen en cuenta los criterios de la UE para las actividades económicas medioambientalmente sostenibles.

Gastos de I+D y medioambiente

A lo largo del ejercicio 2021 no ha existido actividad en materia de investigación y desarrollo.


En la contabilidad del Fondo correspondiente a las cuentas anuales del ejercicio 2021 no existe ninguna partida que deba ser incluida en el documento aparte de información medioambiental.

Acciones propias

Al Fondo no le aplica lo referente a las acciones propias.



CLASE 8.^a
Gestiones



005925334

Santander Acciones Españolas, F.I.

Informe de gestión del ejercicio 2021

Acontecimientos posteriores al cierre al 31 de diciembre de 2021

Desde el cierre del ejercicio al 31 de diciembre de 2021 hasta la fecha de este informe de gestión, no se han producido hechos posteriores de especial relevancia que no se señalen en la memoria.



GM3750467

11/2021

Diligencia que levanta la Secretaria del Consejo de Administración de Santander Asset Management, Sociedad Gestora de Instituciones de Inversión Colectiva, S.A., D^a. María Ussía Bertrán, para hacer constar que todos los miembros del Consejo de Administración de la Sociedad han procedido a suscribir el presente documento, que se compone de las cuentas anuales (balance, cuenta de pérdidas y ganancias, estado de cambios en el patrimonio neto y memoria) e informe de gestión de los Fondos de Inversión detallados en el Anexo adjunto y gestionados por Santander Asset Management, S.A., Sociedad Gestora de Instituciones de Inversión Colectiva, correspondientes al ejercicio cerrado el **31 de diciembre de 2021**, firmando todos y cada uno de los señores Consejeros de la Sociedad, cuyos nombres y apellidos constan a continuación, de lo que doy fe.

Madrid, 17 de marzo de 2022

La Secretaria del Consejo de Administración

Fdo.: D^a. María Ussía Bertrán

El Presidente del Consejo de Administración

El Vicepresidente del Consejo de Administración


Fdo.: D. Lázaro de Lázaro Torres

Fdo.: D. Miguel Ángel Sánchez Lozano

Consejeros:

Fdo.: D. José Mercado García

Fdo.: D. Jesús Ruiz Castañeda



= LEGITIMACIÓN =

PABLO DE LA ESPERANZA RODRIGUEZ, Notario de Madrid y de su Ilustre Colegio, DOY FE que considero legítima las firmas que anteceden Doña María Ussia Bertán con DNI número 33518573-Y, Don José Francisco Mercado García con DNI número 05212299-Q, Don Lázaro de Lázaro Torres con DNI número 05383514-L, Don Miguel Ángel Sánchez Lozano con DNI número 05372145-N y de Don Jesus Constantitino Ruiz Castañeda con DNI número 13149880-K.

En Madrid a veintidós de abril de dos mil veintidós.



[Handwritten signature in black ink]

= LEGITIMACIÓN =

PABLO DE LA ESPERANZA RODRIGUEZ, Notario de Madrid y de su Ilustre Colegio, DOY FE que la fotocopia anterior, extendida en este único folio de papel timbrado de uso notarial, es reproducción fiel y exacta de su respectivo original, que me ha sido exhibido.

En Madrid, a veintidós de abril de dos mil veintidós.



[Handwritten signature in blue ink]



- ANEXO -

 PABLO DE LA ESPERANZA RODRIGUEZ
 NOTARIO

049747966

Diego de León, 45 - 1.º. 28006 Madrid

11/2021

Núm. CNMV	DENOMINACIÓN SOCIAL	NUMERACIÓN FOLIOS PAPEL TIMBRADO	NUMERACIÓN FOLIOS PAPEL TIMBRADO
8	FONDO GRE, FIL (EN LIQUIDACION)	Folios de papel timbrado de la clase 8ª, números 005922345 al 005922377	Folios de papel timbrado de la clase 8ª, números 005922378 al 005922410
13	INVERBANSER, FI	Folios de papel timbrado de la clase 8ª, números 005922485 al 005922518	Folios de papel timbrado de la clase 8ª, números 005922519 al 005922552
26	SANTANDER ACCIONES EURO, FI	Folios de papel timbrado de la clase 8ª, números 005925125 al 005925154	Folios de papel timbrado de la clase 8ª, números 005925155 al 005925184
28	SANTANDER MULTIESTRATEGIA, IICICIL (EN LIQUIDACION)	Folios de papel timbrado de la clase 8ª, números 005922693 al 005922721	Folios de papel timbrado de la clase 8ª, números 005922722 al 005922750
29	SELECT GLOBAL MANAGERS, IICICIL (EN LIQUIDACION)	Folios de papel timbrado de la clase 8ª, números 005922815 al 005922845	Folios de papel timbrado de la clase 8ª, números 005922846 al 005922876
58	SANTANDER ACCIONES ESPAÑOLAS, FI	Folios de papel timbrado de la clase 8ª, números 005925269 al 005925297	Folios de papel timbrado de la clase 8ª, números 005925298 al 005925334
81	SANTANDER PATRIMONIO DIVERSIFICADO, FIL	Folios de papel timbrado de la clase 8ª, números 005928267 al 005928308	Folios de papel timbrado de la clase 8ª, números 005928309 al 005928350
87	ALTERNATIVE LEASING, FIL	Folios de papel timbrado de la clase 8ª, números 005928505 al 005928550	Folios de papel timbrado de la clase 8ª, números 005928551 al 005928596
154	SANTANDER PB AGGRESSIVE PORTFOLIO, FI	Folios de papel timbrado de la clase 8ª, números 005922619 al 005922655	Folios de papel timbrado de la clase 8ª, números 005922656 al 005922692
205	FONEMPORIUM, FI	Folios de papel timbrado de la clase 8ª, números 005922277 al 005922310	Folios de papel timbrado de la clase 8ª, números 005922311 al 005922344
208	SANTANDER RENTA FIJA, FI	Folios de papel timbrado de la clase 8ª, números 005927259 al 005927295	Folios de papel timbrado de la clase 8ª, números 005927296 al 005927332
231	FONTIBREFONDO, FI	Folios de papel timbrado de la clase 8ª, números 005922411 al 005922447	Folios de papel timbrado de la clase 8ª, números 005922448 al 005922484
258	SANTANDER ACCIONES LATINOAMERICANAS, FI	Folios de papel timbrado de la clase 8ª, números 005922751 al 005922782	Folios de papel timbrado de la clase 8ª, números 005922783 al 005922814
315	OPENBANK AHORRO, FI	Folios de papel timbrado de la clase 8ª, números 005924029 al 005924061	Folios de papel timbrado de la clase 8ª, números 005924062 al 005924094
441	SPB RF AHORRO, FI	Folios de papel timbrado de la clase 8ª, números 005922877 al 005922922	Folios de papel timbrado de la clase 8ª, números 005922923 al 005922968
529	INVERACTIVO CONFIANZA, FI	Folios de papel timbrado de la clase 8ª, números 005928351 al 005928387	Folios de papel timbrado de la clase 8ª, números 005928388 al 005928424
540	SANTANDER SELECCION RV EMERGENTE, FI	Folios de papel timbrado de la clase 8ª, números 005926669 al 005926699	Folios de papel timbrado de la clase 8ª, números 005926700 al 005926730
637	SANTANDER PB BALANCED PORTFOLIO, FI	Folios de papel timbrado de la clase 8ª, números 005921803 al 005921847	Folios de papel timbrado de la clase 8ª, números 005921848 al 005921892
677	SANTANDER SOSTENIBLE RF 1-3, FI	Folios de papel timbrado de la clase 8ª, números 005927817 al 005927863	Folios de papel timbrado de la clase 8ª, números 005927864 al 005927910
689	SANTANDER RENTA FIJA AHORRO, FI	Folios de papel timbrado de la clase 8ª, números 005921501 al 005921544	Folios de papel timbrado de la clase 8ª, números 005921545 al 005921588
1175	FONDANETO, FI	Folios de papel timbrado de la clase 8ª, números 005923685 al 005923715	Folios de papel timbrado de la clase 8ª, números 005923716 al 005923746
1197	SANTANDER RENDIMIENTO, FI	Folios de papel timbrado de la clase 8ª, números 005921949 al 005921987	Folios de papel timbrado de la clase 8ª, números 005921988 al 005922026
1385	SANTANDER GO RETORNO ABSOLUTO, FI	Folios de papel timbrado de la clase 8ª, números 005923451 al 005923480	Folios de papel timbrado de la clase 8ª, números 005923481 al 005923510
1494	SANTANDER RF CONVERTIBLES, FI	Folios de papel timbrado de la clase 8ª, números 005927333 al 005927368	Folios de papel timbrado de la clase 8ª, números 005927369 al 005927404
1920	SANTANDER SELECCION RV JAPON, FI	Folios de papel timbrado de la clase 8ª, números 005926607 al 005926637	Folios de papel timbrado de la clase 8ª, números 005926638 al 005926668
1973	SANTANDER SELECCION RV NORTEAMERICA, FI	Folios de papel timbrado de la clase 8ª, números 005926955 al 005926985	Folios de papel timbrado de la clase 8ª, números 005926986 al 005927016
1988	SANTANDER CORTO PLAZO DOLAR, FI	Folios de papel timbrado de la clase 8ª, números 005924367 al 005924400	Folios de papel timbrado de la clase 8ª, números 005924401 al 005924434
1998	SANTANDER RENTA FIJA PRIVADA, FI	Folios de papel timbrado de la clase 8ª, números 005926439 al 005926492	Folios de papel timbrado de la clase 8ª, números 005926493 al 005926546
2011	SANTANDER RENTA FIJA LATINOAMERICA, FI	Folios de papel timbrado de la clase 8ª, números 005925477 al 005925507	Folios de papel timbrado de la clase 8ª, números 005925508 al 005925538
2156	SANTANDER SMALL CAPS EUROPA, FI	Folios de papel timbrado de la clase 8ª, números 005926883 al 005926918	Folios de papel timbrado de la clase 8ª, números 005926919 al 005926954
2164	SANTANDER DIVIDENDO EUROPA, FI	Folios de papel timbrado de la clase 8ª, números 005925185 al 005925222	Folios de papel timbrado de la clase 8ª, números 005925223 al 005925260
2231	SANTANDER GESTION DINAMICA ALTERNATIVA	Folios de papel timbrado de la clase 8ª, números 005924155 al 005924183	Folios de papel timbrado de la clase 8ª, números 005924184 al 005924212
2295	EUROVALOR IBEROAMERICA, FI	Folios de papel timbrado de la clase 8ª, números 005923627 al 005923655	Folios de papel timbrado de la clase 8ª, números 005923656 al 005923684
2314	FONDO ARTAC, FI	Folios de papel timbrado de la clase 8ª, números 005923511 al 005923541	Folios de papel timbrado de la clase 8ª, números 005923542 al 005923572
2410	SANTANDER GESTION GLOBAL DECIDIDO, FI	Folios de papel timbrado de la clase 8ª, números 005923319 al 005923356	Folios de papel timbrado de la clase 8ª, números 005923357 al 005923394
2544	SANTANDER INDICE ESPAÑA, FI	Folios de papel timbrado de la clase 8ª, números 005927109 al 005927140	Folios de papel timbrado de la clase 8ª, números 005927141 al 005927172
2618	EUROVALOR GARANTIZADO ACCIONES III, FI	Folios de papel timbrado de la clase 8ª, números 005925067 al 005925095	Folios de papel timbrado de la clase 8ª, números 005925096 al 005925124
2787	SANTANDER RESPONSABILIDAD SOLIDARIO, FI	Folios de papel timbrado de la clase 8ª, números 005928425 al 005928464	Folios de papel timbrado de la clase 8ª, números 005928465 al 005928504
2792	SANTANDER DEUDA CORTO PLAZO, FI	Folios de papel timbrado de la clase 8ª, números 005927537 al 005927567	Folios de papel timbrado de la clase 8ª, números 005927568 al 005927598
2918	SANTANDER SELECCION RV ASIA, FI	Folios de papel timbrado de la clase 8ª, números 005925671 al 005925701	Folios de papel timbrado de la clase 8ª, números 005925702 al 005925732
2936	SANTANDER INDICE EURO ESG, FI	Folios de papel timbrado de la clase 8ª, números 005921094 al 005921130	Folios de papel timbrado de la clase 8ª, números 005921131 al 005921167
3085	SANTANDER SMALL CAPS ESPAÑA, FI	Folios de papel timbrado de la clase 8ª, números 005927469 al 005927502	Folios de papel timbrado de la clase 8ª, números 005927503 al 005927536
3245	AURUM RENTA VARIABLE, FI	Folios de papel timbrado de la clase 8ª, números 005923747 al 005923781	Folios de papel timbrado de la clase 8ª, números 005923782 al 005923816
3328	EUROVALOR BONOS ALTO RENDIMIENTO, FI	Folios de papel timbrado de la clase 8ª, números 005923573 al 005923599	Folios de papel timbrado de la clase 8ª, números 005923600 al 005923626
3436	EUROVALOR GARANTIZADO ESTRATEGIA, FI	Folios de papel timbrado de la clase 8ª, números 005923111 al 005923145	Folios de papel timbrado de la clase 8ª, números 005923146 al 005923180

Núm. CNMV	DENOMINACIÓN SOCIAL	NUMERACIÓN FOLIOS PAPEL TIMBRADO	NUMERACIÓN FOLIOS PAPEL TIMBRADO
4124	EUROVALOR GARANTIZADO ACCIONES, FI	Folios de papel timbrado de la clase 8ª, números 005921743 al 005921772	Folios de papel timbrado de la clase 8ª, números 005921773 al 005921802
4137	SANTANDER CONFIANZA, FI	Folios de papel timbrado de la clase 8ª, números 005927017 al 005927062	Folios de papel timbrado de la clase 8ª, números 005927063 al 005927108
4251	SANTANDER GESTION GLOBAL CRECIMIENTO, FI	Folios de papel timbrado de la clase 8ª, números 005924913 al 005924957	Folios de papel timbrado de la clase 8ª, números 005924958 al 005925002
4253	SANTANDER GESTION GLOBAL EQUILIBRADO, FI	Folios de papel timbrado de la clase 8ª, números 005924761 al 005924806	Folios de papel timbrado de la clase 8ª, números 005924807 al 005924852
4284	SANTANDER PB MODERATE PORTFOLIO, FI	Folios de papel timbrado de la clase 8ª, números 005926017 al 005926060	Folios de papel timbrado de la clase 8ª, números 005926061 al 005926104
4285	SANTANDER PB DYNAMIC PORTFOLIO, FI	Folios de papel timbrado de la clase 8ª, números 005926105 al 005926142	Folios de papel timbrado de la clase 8ª, números 005926143 al 005926180
4286	SANTANDER PB SYSTEMATIC DYNAMIC, FI	Folios de papel timbrado de la clase 8ª, números 005925407 al 005925441	Folios de papel timbrado de la clase 8ª, números 005925442 al 005925476
4420	EUROVALOR GARANTIZADO ACCIONES II, FI	Folios de papel timbrado de la clase 8ª, números 005922153 al 005922182	Folios de papel timbrado de la clase 8ª, números 005922183 al 005922212
4442	SANTANDER PB INVERSION GLOBAL, FI	Folios de papel timbrado de la clase 8ª, números 005926317 al 005926345	Folios de papel timbrado de la clase 8ª, números 005926346 al 005926374
4868	SANTANDER EUROCREDITO, FI	Folios de papel timbrado de la clase 8ª, números 005924519 al 005924556	Folios de papel timbrado de la clase 8ª, números 005924557 al 005924594
4893	SANTANDER RENTA FIJA FLEXIBLE, FI	Folios de papel timbrado de la clase 8ª, números 005925539 al 005925580	Folios de papel timbrado de la clase 8ª, números 005925581 al 005925622
4935	SANTANDER MULTIACTIVO SISTEMÁTICO 4, FI	Folios de papel timbrado de la clase 8ª, números 005926181 al 005926216	Folios de papel timbrado de la clase 8ª, números 005926217 al 005926252
4959	SANTANDER PB SYSTEMATIC BALANCED, FI	Folios de papel timbrado de la clase 8ª, números 005926731 al 005926766	Folios de papel timbrado de la clase 8ª, números 005926767 al 005926802
4992	EUROVALOR GARANTIZADO ACCIONES IV, FI	Folios de papel timbrado de la clase 8ª, números 005922213 al 005922244	Folios de papel timbrado de la clase 8ª, números 005922245 al 005922276
4995	SANTANDER GENERACION 1, FI	Folios de papel timbrado de la clase 8ª, números 005927173 al 005927215	Folios de papel timbrado de la clase 8ª, números 005927216 al 005927258
4996	SANTANDER GENERACION 2, FI	Folios de papel timbrado de la clase 8ª, números 005922969 al 005923012	Folios de papel timbrado de la clase 8ª, números 005923013 al 005923056
4997	SANTANDER GENERACION 3, FI	Folios de papel timbrado de la clase 8ª, números 005926803 al 005926842	Folios de papel timbrado de la clase 8ª, números 005926843 al 005926882
5042	EUROVALOR GARANTIZADO ACCIONES V, FI	Folios de papel timbrado de la clase 8ª, números 005922553 al 005922585	Folios de papel timbrado de la clase 8ª, números 005922586 al 005922618
5055	SANTANDER INCOME, FI	Folios de papel timbrado de la clase 8ª, números 005924095 al 005924124	Folios de papel timbrado de la clase 8ª, números 005924125 al 005924154
5082	EUROVALOR GARANTIZADO RENTAS, FI	Folios de papel timbrado de la clase 8ª, números 005921589 al 005921630	Folios de papel timbrado de la clase 8ª, números 005921631 al 005921672
5088	SANTANDER GARANTIZADO 2025, FI	Folios de papel timbrado de la clase 8ª, números 005927405 al 005927436	Folios de papel timbrado de la clase 8ª, números 005927437 al 005927468
5101	EUROVALOR AHORRO RENTAS, FI	Folios de papel timbrado de la clase 8ª, números 005923181 al 005923214	Folios de papel timbrado de la clase 8ª, números 005923215 al 005923248
5154	EUROVALOR AHORRO RENTAS II, FI	Folios de papel timbrado de la clase 8ª, números 005923249 al 005923283	Folios de papel timbrado de la clase 8ª, números 005923284 al 005923318
5178	SANTANDER FUTURE WEALTH, FI	Folios de papel timbrado de la clase 8ª, números 005925003 al 005925034	Folios de papel timbrado de la clase 8ª, números 005925035 al 005925066
5198	SANTANDER EMPRESAS RENTA FIJA AHORRO, FI	Folios de papel timbrado de la clase 8ª, números 005924435 al 005924476	Folios de papel timbrado de la clase 8ª, números 005924477 al 005924518
5205	SANTANDER CONSOLIDA 90 2, FI	Folios de papel timbrado de la clase 8ª, números 005924303 al 005924334	Folios de papel timbrado de la clase 8ª, números 005924335 al 005924366
5240	SANTANDER SOSTENIBLE 1, FI	Folios de papel timbrado de la clase 8ª, números 005927599 al 005927654	Folios de papel timbrado de la clase 8ª, números 005927655 al 005927710
5241	SANTANDER SOSTENIBLE 2, FI	Folios de papel timbrado de la clase 8ª, números 005927711 al 005927763	Folios de papel timbrado de la clase 8ª, números 005927764 al 005927816
5256	SANTANDER PB STRATEGIC BOND, FI	Folios de papel timbrado de la clase 8ª, números 005925803 al 005925842	Folios de papel timbrado de la clase 8ª, números 005925843 al 005925882
5260	SANTANDER PB CONSOLIDA 90, FI	Folios de papel timbrado de la clase 8ª, números 005926375 al 005926406	Folios de papel timbrado de la clase 8ª, números 005926407 al 005926438
5273	SANTANDER SOSTENIBLE ACCIONES, FI	Folios de papel timbrado de la clase 8ª, números 005921279 al 005921315	Folios de papel timbrado de la clase 8ª, números 005921316 al 005921352
5280	SANTANDER PB STRATEGIC ALLOCATION, FI	Folios de papel timbrado de la clase 8ª, números 005925733 al 005925767	Folios de papel timbrado de la clase 8ª, números 005925768 al 005925802
5292	SANTANDER RENTA FIJA FLOTANTE, FI	Folios de papel timbrado de la clase 8ª, números 005925883 al 005925915	Folios de papel timbrado de la clase 8ª, números 005925916 al 005925948
5301	SANTANDER EQUALITY ACCIONES, FI	Folios de papel timbrado de la clase 8ª, números 005928201 al 005928233	Folios de papel timbrado de la clase 8ª, números 005928234 al 005928266
5399	SANTANDER GESTION DINAMICA 1, FI	Folios de papel timbrado de la clase 8ª, números 005924649 al 005924677	Folios de papel timbrado de la clase 8ª, números 005924678 al 005924706
5400	SANTANDER GESTION DINAMICA 2, FI	Folios de papel timbrado de la clase 8ª, números 005924853 al 005924882	Folios de papel timbrado de la clase 8ª, números 005924883 al 005924912
5402	SANTANDER SOSTENIBLE BONOS, FI	Folios de papel timbrado de la clase 8ª, números 005921364 al 005921411	Folios de papel timbrado de la clase 8ª, números 005921412 al 005921459
5415	SANTANDER RENTA FIJA SOBERANA, FI	Folios de papel timbrado de la clase 8ª, números 005926253 al 005926284	Folios de papel timbrado de la clase 8ª, números 005926285 al 005926316
5428	SANTANDER RV EUROPA, FI	Folios de papel timbrado de la clase 8ª, números 005922027 al 005922061	Folios de papel timbrado de la clase 8ª, números 005922062 al 005922096
5435	SANTANDER GO RV NORTEAMERICA, FI	Folios de papel timbrado de la clase 8ª, números 005921893 al 005921920	Folios de papel timbrado de la clase 8ª, números 005921921 al 005921948
5452	SANTANDER MULTIACTIVO SISTEMÁTICO, FI	Folios de papel timbrado de la clase 8ª, números 005925335 al 005925370	Folios de papel timbrado de la clase 8ª, números 005925371 al 005925406
5476	SANTANDER HORIZONTE 2026 2, FI	Folios de papel timbrado de la clase 8ª, números 005922097 al 005922124	Folios de papel timbrado de la clase 8ª, números 005922125 al 005922152
5479	SANTANDER INDICE USA, FI	Folios de papel timbrado de la clase 8ª, números 005926547 al 005926576	Folios de papel timbrado de la clase 8ª, números 005926577 al 005926606
5485	SANTANDER HORIZONTE 2026 3, FI	Folios de papel timbrado de la clase 8ª, números 005923057 al 005923083	Folios de papel timbrado de la clase 8ª, números 005923084 al 005923110
5495	SANTANDER HORIZONTE 2027, FI	Folios de papel timbrado de la clase 8ª, números 005923395 al 005923422	Folios de papel timbrado de la clase 8ª, números 005923423 al 005923450
5520	SANTANDER HORIZONTE 2027 2, FI	Folios de papel timbrado de la clase 8ª, números 005924707 al 005924733	Folios de papel timbrado de la clase 8ª, números 005924734 al 005924760

ES
 P
 PORTFOLIO DE LA
 NOTA



GM3747967

11/20

Núm. CNMV	DENOMINACIÓN SOCIAL	NUMERACIÓN FOLIOS PAPEL TIMBRADO	NUMERACIÓN FOLIOS PAPEL TIMBRADO
5544	SANTANDER RENTA FIJA SUBORDINADA, FI	Folios de papel timbrado de la clase 8ª, números 005925623 al 005925646	Folios de papel timbrado de la clase 8ª, números 005925647 al 005925670
5554	MI PROYECTO SANTANDER 2025, FI	Folios de papel timbrado de la clase 8ª, números 005923817 al 005923842	Folios de papel timbrado de la clase 8ª, números 005923843 al 005923868
5555	MI PROYECTO SANTANDER 2030, FI	Folios de papel timbrado de la clase 8ª, números 005924595 al 005924621	Folios de papel timbrado de la clase 8ª, números 005924622 al 005924648
5553	MI PROYECTO SANTANDER 2035, FI	Folios de papel timbrado de la clase 8ª, números 005923921 al 005923947	Folios de papel timbrado de la clase 8ª, números 005923948 al 005923974
5552	MI PROYECTO SANTANDER 2040, FI	Folios de papel timbrado de la clase 8ª, números 005923975 al 005924001	Folios de papel timbrado de la clase 8ª, números 005924002 al 005924028
5551	MI PROYECTO SANTANDER SMART, FI	Folios de papel timbrado de la clase 8ª, números 005923869 al 005923894	Folios de papel timbrado de la clase 8ª, números 005923895 al 005923920
5569	SANTANDER GESTION DINAMICA GLOBAL, FI	Folios de papel timbrado de la clase 8ª, números 005924213 al 005924234	Folios de papel timbrado de la clase 8ª, números 005924235 al 005924256
5570	SANTANDER GESTION DINAMICA FLEXIBLE, FI	Folios de papel timbrado de la clase 8ª, números 005924257 al 005924279	Folios de papel timbrado de la clase 8ª, números 005924280 al 005924302

Madrid, 17 de marzo de 2022

La Secretaria del Consejo de Administración

Fdo.: María Ussía Bertrán

PERANZA RODRIGUEZ
Nihil
us Fide
RIO MADRID

= LEGITIMACIÓN =

PABLO DE LA ESPERANZA RODRIGUEZ, Notario de Madrid y de su Ilustre Colegio, DOY FE que considero legítima la firma que antecede de Doña María Ussía Bertrán con D.N.I. número 33.518.573-Y, por cotejo de otra obrante en mi protocolo. —

En Madrid, a veintiséis de abril de dos mil veintidós. —



= LEGITIMACIÓN =

PABLO DE LA ESPERANZA RODRIGUEZ, Notario de Madrid y de su Ilustre Colegio, DOY FE que la fotocopia anterior, extendida en este único folio de papel timbrado de uso notarial, es reproducción fiel y exacta de su respectivo original, que me ha sido exhibido. _____
En Madrid, a veintiséis de abril de dos mil veintidós.



[Handwritten signature in blue ink]
Pablo de la Esperanza Rodríguez

INFORME SOBRE POLÍTICA DE REMUNERACIONES CORRESPONDIENTE AL EJERCICIO 2021

Santander Asset Management, SA, SGIIC, dispone de una política remunerativa, al estar adherida a la política de remuneración del Grupo Santander, para sus empleados compatible con una gestión adecuada y eficaz de los riesgos y con la estrategia empresarial, los objetivos, los valores y los intereses a largo plazo propios y de las instituciones de inversión colectiva que gestiona.

Dicha política remunerativa consiste en una retribución fija, en función del nivel de responsabilidad asumido y una retribución variable, vinculada a la consecución de unos objetivos previamente establecidos y a una gestión prudente de los riesgos. Asimismo, la política recoge un sistema especial de liquidación y pago de la retribución variable aplicable al colectivo que desarrolla actividades profesionales que pueden incidir de manera significativa en el perfil de riesgo o ejercen funciones de control; facilitándose a continuación de forma detallada información sobre datos cuantitativos y de carácter cualitativo sobre dicha política.

1. Datos cuantitativos:

En virtud del artículo 46.bis.1 de la Ley 35/2003 actualizada por la Ley 22/2014, la Gestora publica, como complemento a la información ya recogida en el informe semestral de diciembre 2021 en relación a la política de remuneración de la Gestora, en las cuentas anuales del ejercicio 2020 de cada uno de los fondos de inversión que administra información sobre la cuantía total de la remuneración devengada durante el ejercicio 2021 por la Gestora, en agregado para toda la plantilla así como el desglose de las remuneraciones de empleados con especial relevancia en el perfil de riesgo de las IIC, incluyendo altos cargos, y entre remuneración fija y variable.

La plantilla activa a 31/12/2021 de Santander Asset Management, SA, SGIIC y de SAM SGIIC, S.A. Germany branch contó con una remuneración anual fija (Salario Anual bruto) de 16.114.472 Euros al final del ejercicio 2021. El total número de empleados de Santander Asset Management SA SGIIC y SAM SGIIC, S.A. Germany branch a 31/12/2021 es de 223, siendo todos ellos elegibles para recibir retribución variable correspondiente al ejercicio 2021 (cuya cuantía se informará, como se ha indicado anteriormente, en las cuentas anuales de los fondos de inversión de 2021).

En referencia a la alta dirección, el número de empleados en esta categoría asciende a 13 personas, siendo su retribución total fija (salario) de 1.970.874 Euros.

El número de empleados en la gestora considerados como colectivo identificado en España asciende a 3 personas empleadas, siendo su total de retribución fija (Salario Anual Bruto) 935.000 Euros al final del ejercicio 2021, más un Consejero independiente, que no cobra retribución variable y cuya retribución fija asciende a 40.000 Euros.

Resumen retribuciones totales de la plantilla devengadas correspondientes al ejercicio 2021:

	Euros (plantilla activa a 31/12/2021)*				
	Remuneración fija	Aportaciones plan de empleo	Remuneración variable correspondiente al ejercicio 2021**	Remuneración recibida por Incentivos a largo plazo basados en instrumentos de patrimonio	Número de beneficiarios
Altos cargos	1.970.874	246.359	1.722.226	-	13
Resto de empleados	14.143.598	617.748	7.873.065	-	210
Total	16.114.472	864.107	9.595.291	-	223

*Estos datos incluyen: Santander Asset Management, S.A, SGIIC y Santander German Branch.

**Esta Remuneración Variable sigue para su pago y/o diferimiento en su caso, los criterios señalados en el apartado 2.

Por otra parte, se señala que no existe para los fondos de inversión de la Gestora que dispongan de una comisión de gestión de éxito o resultados, una remuneración variable de los gestores de dichos fondos ligada a este tipo de comisiones de gestión.

2. Contenido cualitativo:

Santander Asset Management, S.A., S.G.I.I.C. dispone de una política remunerativa, siendo de aplicación al conjunto de empleados, y basada en los principios de competitividad y equidad.

Esta política tiene 5 pilares principales:

- Las remuneraciones serán compatibles con una gestión sana y efectiva del riesgo, recompensando la correcta aplicación de las políticas de riesgos y no incentivando una asunción excesiva de riesgos incompatible con el perfil de riesgo aprobado para la Gestora.
- La remuneración será compatible con la estrategia a largo plazo de la compañía, sus valores y objetivos, e incluirá mecanismos para evitar conflictos de interés.
- La remuneración será consistente con las tareas, experiencia y responsabilidad de cada director, responsable o empleado respetando la equidad interna y de mercado.
- Se establece un adecuado equilibrio entre los elementos fijos y variables de las remuneraciones, de forma que se logre la total flexibilidad de la parte variable y no se establezcan incentivos para una asunción excesiva de riesgos.
- La política será comunicada y está disponible para todos los empleados para garantizar la transparencia, de manera que toda la compañía conozca los criterios y procesos de la misma.

Estructura de la remuneración:

- Salario Fijo: Todos los puestos en la compañía tienen asignada una referencia salarial basada en las funciones y responsabilidades de cada posición.
- Beneficios: Algunos marcados por convenio colectivo y otros dependen del puesto y responsabilidad
- Otras compensaciones fijas: Bajo circunstancias especiales, la compañía puede asignar algún tipo de ayuda fija temporal, por ejemplo en las asignaciones internacionales
- Pagos variables: Los elementos variables serán competitivos en sus mercados de referencia, teniendo en cuenta gestoras comparables en dimensión, complejidad, presencia internacional, activos manejados y perfil de riesgo.
- Bonus Anual: Cada puesto tiene asignado un bono de referencia así como un tope que vendrá expresado en cantidad fija o porcentaje de salario.

Los componentes variables se determinan cada ejercicio en función de los objetivos fijados y comunicados previamente, que podrán tener en cuenta tanto los resultados financieros de la Gestora, del equipo y de cada individuo, como los objetivos no financieros de cumplimiento normativo, auditoría interna, ajuste al riesgo y contribución a la estrategia de negocio.

Como resultado de esta vinculación con los objetivos, la retribución variable es flexible, siendo posible no pagar ninguna cuantía en aquellos casos en los que los resultados fueran deficiente. Asimismo, la remuneración será compatible con la estrategia a largo plazo de la Compañía, sus valores e intereses, e incluirá provisiones para evitar conflictos de interés.

La Compañía dispone de esquemas de valoración diferenciados para el personal directamente implicado en la gestión de activos y el que no, ponderando en mayor medida en el primer caso los resultados cuantitativos referidos a los fondos gestionados.

Para los objetivos cuantitativos referidos a los gestores el cálculo se basa en el resultado de los valores representativos asignados, bien porque los gestiona directamente y se le atribuye una responsabilidad directa, bien porque participa de manera coordinada en el equipo responsable de su gestión y cuenta con una responsabilidad solidaria. Los resultados de la evolución temporal de estos valores son objeto de comparación contra sí mismo y contra un benchmarking comparativo consensuado al principio del periodo de valoración.

El colectivo identificado –aquel cuyo nivel de responsabilidad puede tener un impacto material para la Compañía, así como aquellos empleados cuya remuneración puede crear incentivos inapropiados que sean contrarios a su relación con los clientes- será determinado en base a las directivas 2011/61/EU y 2013/36/EU, y adicionalmente, dado que la Gestora pertenece al Grupo Santander, la determinación del colectivo identificado sigue también el criterio de grupo Santander (regulación CRD V), el cual es más restrictivo. Es por ello que ha habido cambios en la determinación del Colectivo Identificado, en los que se establecen medidas específicas de ajuste al riesgo, pudiendo incluir:

- La integración de todos los tipos de riesgos, presentes y futuros, en el establecimiento y evaluación de los objetivos de negocio;

- La evaluación de los objetivos de la Gestora, el equipo y el individuo, considerando criterios financieros y no financieros, para determinar el variable;
- La evaluación de los resultados con un horizonte anual y plurianual (a 1 y 3 años);
- La excepcionalidad del variable garantizado, y su limitación en todo caso al primer año de contratación.

Además, para aquellos miembros del colectivo identificado que son susceptibles de diferimiento de acuerdo a la política del Grupo Santander y de Santander Asset Management, se establecen medidas adicionales de gestión del riesgo, incluyendo la reducción y recuperación del variable:

- Diferimiento de al menos un 40% de la retribución variable devengada, durante un período de al menos cuatro años.
- Abono de al menos un 50% de cada pago del variable (ya sea de forma inmediata o diferida) en instrumentos financieros. Estos instrumentos están sometidos a un período mínimo de mantenimiento de un año.
- Cláusulas de reducción de la parte diferida del variable (“cláusulas malus”), que habilitan al Consejo para reducir o cancelar las partes diferidas y no abonadas del variable en caso de que se produzcan determinadas circunstancias que supongan un perjuicio para los resultados de la Gestora o su sostenibilidad a largo plazo.
- Cláusulas de recuperación del variable abonado (“cláusulas clawback”), que habilitan al Consejo para exigir la devolución del variable abonado en caso de que se demuestre una conducta fraudulenta o negligente grave.