

Saboco Inversiones, S.I.C.A.V., S.A.

Informe de Auditoría,
Cuentas Anuales e
Informe de Gestión
al 31 de diciembre de 2017



Informe de auditoría de cuentas anuales emitido por un auditor independiente

A los Accionistas de Saboco Inversiones, S.I.C.A.V., S.A.:

Opinión

Hemos auditado las cuentas anuales de Saboco Inversiones, S.I.C.A.V., S.A., (la Sociedad), que comprenden el balance de situación a 31 de diciembre de 2017, la cuenta de pérdidas y ganancias, el estado de cambios en el patrimonio neto y la memoria correspondientes al ejercicio terminado en dicha fecha.

En nuestra opinión, las cuentas anuales adjuntas expresan, en todos los aspectos significativos, la imagen fiel del patrimonio y de la situación financiera de la Sociedad a 31 de diciembre de 2017, así como de sus resultados correspondientes al ejercicio terminado en dicha fecha, de conformidad con el marco normativo de información financiera que resulta de aplicación (que se identifica en la nota 2 de la memoria) y, en particular, con los principios y criterios contables contenidos en el mismo.

Fundamento de la opinión

Hemos llevado a cabo nuestra auditoría de conformidad con la normativa reguladora de la actividad de auditoría de cuentas vigente en España. Nuestras responsabilidades de acuerdo con dichas normas se describen más adelante en la sección *Responsabilidades del auditor en relación con la auditoría de las cuentas anuales* de nuestro informe.

Somos independientes de la Sociedad de conformidad con los requerimientos de ética, incluidos los de independencia, que son aplicables a nuestra auditoría de las cuentas anuales en España, según lo exigido por la normativa reguladora de la actividad de auditoría de cuentas. En este sentido, no hemos prestado servicios distintos a los de la auditoría de cuentas ni han concurrido situaciones o circunstancias que, de acuerdo con lo establecido en la citada normativa reguladora hayan afectado a la necesaria independencia de modo que se haya visto comprometida.

Consideramos que la evidencia de auditoría que hemos obtenido proporciona una base suficiente y adecuada para nuestra opinión.

Aspectos más relevantes de la auditoría

Los aspectos más relevantes de la auditoría son aquellos que, según nuestro juicio profesional, han sido considerados como los riesgos de incorrección material más significativos en nuestra auditoría de las cuentas anuales del periodo actual. Estos riesgos han sido tratados en el contexto de nuestra auditoría de las cuentas anuales en su conjunto, y en la formación de nuestra opinión sobre éstas, y no expresamos una opinión por separado sobre esos riesgos.

Aspectos más relevantes de la auditoría**Modo en el que se han tratado en la auditoría***Cartera de inversiones financieras*

De conformidad con la legislación vigente, el objeto social de las Instituciones de Inversión Colectiva es la captación de fondos, bienes o derechos del público para gestionarlos e invertirlos en bienes, derechos, valores u otros instrumentos, financieros o no, siempre que el rendimiento del inversor se establezca en función de los resultados colectivos.

De acuerdo con la actividad anteriormente descrita, el Patrimonio Neto de la Sociedad, está fundamentalmente invertido en instrumentos financieros. La política contable aplicable a la cartera de la Sociedad, se encuentra descrita en la nota 4 de la memoria adjunta y en la nota 7 de la misma, se detalla la Cartera de inversiones financieras a 31 de diciembre de 2017.

Identificamos esta área como el aspecto más relevante a considerar en la auditoría de la Sociedad, por la repercusión que la cartera de inversiones tiene en el cálculo diario de su Patrimonio Neto y, por tanto, del valor teórico de la misma.

La Sociedad mantiene un contrato de gestión con Bankinter Gestión de Activos, S.A., S.G.I.I.C., como Sociedad Gestora. Hemos obtenido un entendimiento de los procedimientos y criterios empleados por la Sociedad Gestora, en la determinación del valor razonable de los instrumentos financieros de la Sociedad.

Adicionalmente, hemos realizado procedimientos sobre la cartera de inversiones financieras de la Sociedad, entre los que destacan los siguientes:

Obtención de confirmaciones de la Entidad Depositaria de los títulos

Solicitamos a la Entidad Depositaria, las confirmaciones relativas a la existencia de la totalidad de los títulos recogidos en la cartera de la Sociedad a 31 de diciembre de 2017, sin encontrar excepciones o diferencias significativas entre la respuesta recibida de la Entidad Depositaria y los registros contables de la Sociedad, proporcionados por la Sociedad Gestora.

Valoración de la cartera de inversiones

Comprobamos la valoración de la totalidad de los activos negociados en algún mercado organizado así como las participaciones en otros vehículos de inversión colectiva de la Sociedad al 31 de diciembre de 2017, mediante la re-ejecución de los cálculos realizados por la Sociedad Gestora y utilizando para ello valores fiables de mercado a la fecha de análisis.

Para la totalidad de los pagarés que se encuentran en la cartera de la Sociedad al 31 de diciembre de 2017, revisamos los métodos de valoración empleados por la Sociedad Gestora, re-ejecutando los cálculos realizados por la misma durante el ejercicio, utilizando el trabajo de un experto del auditor en materia de valoración y que cumple con todos los requisitos de independencia.

Dichas re-ejecuciones reflejan que las diferencias en las valoraciones obtenidas respecto a las valoraciones registradas en la contabilidad de la Sociedad no son significativas.

Otra información: Informe de gestión

La otra información comprende exclusivamente el informe de gestión del ejercicio 2017, cuya formulación es responsabilidad de los Administradores de Saboco Inversiones, S.I.C.A.V., S.A., y no forma parte integrante de las cuentas anuales.

Nuestra opinión de auditoría sobre las cuentas anuales no cubre el informe de gestión. Nuestra responsabilidad sobre el informe de gestión, de conformidad con lo exigido por la normativa reguladora de la actividad de auditoría de cuentas, consiste en evaluar e informar sobre la concordancia del informe de gestión con las cuentas anuales, a partir del conocimiento de la Sociedad obtenido en la realización de la auditoría de las citadas cuentas y sin incluir información distinta de la obtenida como evidencia durante la misma. Asimismo, nuestra responsabilidad consiste en evaluar e informar de si el contenido y presentación del informe de gestión son conformes a la normativa que resulta de aplicación. Si, basándonos en el trabajo que hemos realizado, concluimos que existen incorrecciones materiales, estamos obligados a informar de ello.

Sobre el trabajo realizado, según lo descrito en el párrafo anterior, la información que contiene el informe de gestión concuerda con la de las cuentas anuales del ejercicio 2017 y su contenido y presentación son conformes a la normativa que resulta de aplicación.

Responsabilidad de los Administradores en relación con las cuentas anuales

Los Administradores son responsables de formular las cuentas anuales adjuntas, de forma que expresen la imagen fiel del patrimonio, de la situación financiera y de los resultados de la Sociedad, de conformidad con el marco normativo de información financiera aplicable a la Sociedad en España, y del control interno que consideren necesario para permitir la preparación de cuentas anuales libres de incorrección material, debida a fraude o error.

En la preparación de las cuentas anuales, los Administradores de la Sociedad son responsables de la valoración de la capacidad de la Sociedad para continuar como empresa en funcionamiento, revelando, según corresponda, las cuestiones relacionadas con la empresa en funcionamiento y utilizando el principio contable de empresa en funcionamiento excepto si los Administradores tienen intención de liquidar la Sociedad o de cesar sus operaciones, o bien no exista otra alternativa realista.

Responsabilidades del auditor en relación con la auditoría de las cuentas anuales

Nuestros objetivos son obtener una seguridad razonable de que las cuentas anuales en su conjunto están libres de incorrección material, debida a fraude o error, y emitir un informe de auditoría que contiene nuestra opinión.

Seguridad razonable es un alto grado de seguridad pero no garantiza que una auditoría realizada de conformidad con la normativa reguladora de la actividad de auditoría de cuentas vigente en España siempre detecte una incorrección material cuando existe. Las incorrecciones pueden deberse a fraude o error y se consideran materiales si, individualmente o de forma agregada, puede preverse razonablemente que influyan en las decisiones económicas que los usuarios toman basándose en las cuentas anuales.

Como parte de una auditoría de conformidad con la normativa reguladora de la actividad de auditoría de cuentas en España, aplicamos nuestro juicio profesional y mantenemos una actitud de escepticismo profesional durante toda la auditoría. También:

- Identificamos y valoramos los riesgos de incorrección material en las cuentas anuales, debida a fraude o error, diseñamos y aplicamos procedimientos de auditoría para responder a dichos riesgos y obtenemos evidencia de auditoría suficiente y adecuada para proporcionar una base para nuestra opinión. El riesgo de no detectar una incorrección material debida a fraude es más elevado que en el caso de una incorrección material debida a error, ya que el fraude puede implicar colusión, falsificación, omisiones deliberadas, manifestaciones intencionadamente erróneas, o la elusión del control interno.
- Obtenemos conocimiento del control interno relevante para la auditoría con el fin de diseñar procedimientos de auditoría que sean adecuados en función de las circunstancias, y no con la finalidad de expresar una opinión sobre la eficacia del control interno de la Sociedad.
- Evaluamos si las políticas contables aplicadas son adecuadas y la razonabilidad de las estimaciones contables y la correspondiente información revelada por los Administradores.
- Concluimos sobre si es adecuada la utilización, por los Administradores, del principio contable de empresa en funcionamiento y, basándonos en la evidencia de auditoría obtenida, concluimos sobre si existe o no una incertidumbre material relacionada con hechos o con condiciones que pueden generar dudas significativas sobre la capacidad de la Sociedad, para continuar como empresa en funcionamiento. Si concluimos que existe una incertidumbre material, se requiere que llamemos la atención en nuestro informe de auditoría sobre la correspondiente información revelada en las cuentas anuales o, si dichas revelaciones no son adecuadas, que expresemos una opinión modificada. Nuestras conclusiones se basan en la evidencia de auditoría obtenida hasta la fecha de nuestro informe de auditoría. Sin embargo, los hechos o condiciones futuros pueden ser la causa de que la Sociedad deje de ser una empresa en funcionamiento.
- Evaluamos la presentación global, la estructura y el contenido de las cuentas anuales, incluida la información revelada, y si las cuentas anuales representan las transacciones y hechos subyacentes de un modo que logran expresar la imagen fiel.

Nos comunicamos con los Administradores de la Sociedad, en relación con, entre otras cuestiones, el alcance y el momento de realización de la auditoría planificados y los hallazgos significativos de la auditoría, así como cualquier deficiencia significativa del control interno que identificamos en el transcurso de la auditoría.

Entre los riesgos significativos que han sido objeto de comunicación a los Administradores de la Sociedad, determinamos los que han sido de la mayor significatividad en la auditoría de las cuentas anuales del periodo actual y que son, en consecuencia, los riesgos considerados más significativos.

Describimos esos riesgos en nuestro informe de auditoría salvo que las disposiciones legales o reglamentarias prohíban revelar públicamente la cuestión.

PricewaterhouseCoopers Auditores, S.L. (S0242)



Guillermo Cavia González (20552)

13 de abril de 2018



PRICEWATERHOUSECOOPERS
AUDITORES, S.L.

Año 2018 Nº 01/18/05039
SELLO CORPORATIVO: 96,00 EUR

Informe de auditoría de cuentas sujeto
a la normativa de auditoría de cuentas
española o internacional



CLASE 8.ª



0M9911784

Saboco Inversiones, S.I.C.A.V., S.A.

Balance de situación al 31 de diciembre de 2017

(Expresado en euros)

ACTIVO	2017	2016
Activo no corriente	-	-
Inmovilizado intangible	-	-
Inmovilizado material	-	-
Bienes inmuebles de uso propio	-	-
Mobiliario y enseres	-	-
Activos por impuesto diferido	-	-
Activo corriente	12 799 296,06	12 273 168,26
Deudores	49 171,45	11 725,03
Cartera de inversiones financieras	11 398 870,49	9 991 158,91
Cartera interior	3 275 632,68	3 403 138,85
Valores representativos de deuda	874 255,76	1 400 232,37
Instrumentos de patrimonio	486 343,93	426 416,74
Instituciones de Inversión Colectiva	1 315 032,99	1 110 416,72
Depósitos en Entidades de Crédito	600 000,00	466 073,02
Derivados	-	-
Otros	-	-
Cartera exterior	8 085 032,89	6 502 982,00
Valores representativos de deuda	2 858 396,38	2 387 733,48
Instrumentos de patrimonio	25 761,33	23 853,39
Instituciones de Inversión Colectiva	5 195 199,23	4 074 369,11
Depósitos en Entidades de Crédito	-	-
Derivados	5 675,95	17 026,02
Otros	-	-
Intereses de la cartera de inversión	38 204,92	85 038,06
Inversiones morosas, dudosas o en litigio	-	-
Periodificaciones	-	-
Tesorería	1 351 254,12	2 270 284,32
TOTAL ACTIVO	12 799 296,06	12 273 168,26

Las Notas 1 a 14, descritas en la memoria adjunta, forman parte integrante del balance de situación al 31 de diciembre de 2017.



CLASE 8.^a



0M9911785

Saboco Inversiones, S.I.C.A.V., S.A.

Balance de situación al 31 de diciembre de 2017

(Expresado en euros)

PATRIMONIO Y PASIVO	2017	2016
Patrimonio atribuido a partícipes o accionistas	12 775 807,46	12 254 833,39
Fondos reembolsables atribuidos a partícipes o accionistas	12 775 807,46	12 254 833,39
Capital	7 680 930,00	7 680 930,00
Partícipes	-	-
Prima de emisión	1 268 655,56	1 214 106,19
Reservas	4 027 364,19	3 985 414,51
(Acciones propias)	(522 158,22)	(667 566,99)
Resultados de ejercicios anteriores	-	-
Otras aportaciones de socios	-	-
Resultado del ejercicio	321 015,93	41 949,68
(Dividendo a cuenta)	-	-
Ajustes por cambios de valor en inmovilizado material de uso propio	-	-
Otro patrimonio atribuido	-	-
Pasivo no corriente	-	-
Provisiones a largo plazo	-	-
Deudas a largo plazo	-	-
Pasivos por impuesto diferido	-	-
Pasivo corriente	23 488,60	18 334,87
Provisiones a corto plazo	-	-
Deudas a corto plazo	-	-
Acreedores	22 656,60	18 334,87
Pasivos financieros	-	-
Derivados	832,00	-
Periodificaciones	-	-
TOTAL PATRIMONIO Y PASIVO	12 799 296,06	12 273 168,26
CUENTAS DE ORDEN	2017	2016
Cuentas de compromiso	221 052,71	14 105,24
Compromisos por operaciones largas de derivados	204 800,00	-
Compromisos por operaciones cortas de derivados	16 252,71	14 105,24
Otras cuentas de orden	20 688 345,10	20 676 668,14
Valores cedidos en préstamo por la IIC	-	-
Valores aportados como garantía por la IIC	-	-
Valores recibidos en garantía por la IIC	-	-
Capital nominal no suscrito ni en circulación	16 359 570,00	16 359 570,00
Pérdidas fiscales a compensar	-	-
Otros	4 328 775,10	4 317 098,14
TOTAL CUENTAS DE ORDEN	20 909 397,81	20 690 773,38

Las Notas 1 a 14, descritas en la memoria adjunta, forman parte integrante del balance de situación al 31 de diciembre de 2017.



CLASE 8.^a
Inversión en valores



0M9911786

Saboco Inversiones, S.I.C.A.V., S.A.

Cuenta de pérdidas y ganancias correspondiente al ejercicio anual terminado el 31 de diciembre de 2017 (Expresada en euros)

	2017	2016
Comisiones de descuento por suscripciones y/o reembolsos	-	-
Comisiones retrocedidas a la Institución de Inversión Colectiva	13 998,15	14 704,33
Gastos de personal	-	-
Otros gastos de explotación	(73 626,40)	(65 883,19)
Comisión de gestión	(63 816,10)	(58 175,30)
Comisión de depositario	-	-
Ingreso/gasto por compensación compartimento	-	-
Otros	(9 810,30)	(7 707,89)
Amortización del inmovilizado material	-	-
Excesos de provisiones	-	-
Deterioro y resultados por enajenaciones de inmovilizado	-	-
Resultado de explotación	(59 628,25)	(51 178,86)
Ingresos financieros	72 219,56	127 216,69
Gastos financieros	(594,37)	(647,50)
Variación del valor razonable en instrumentos financieros	353 544,84	158 205,13
Por operaciones de la cartera interior	248 847,49	(4 972,89)
Por operaciones de la cartera exterior	104 697,35	142 722,86
Por operaciones con derivados	-	20 455,16
Otros	-	-
Diferencias de cambio	(50 209,79)	(3 296,70)
Deterioro y resultado por enajenaciones de instrumentos financieros	8 926,53	(187 925,35)
Deterioros	-	-
Resultados por operaciones de la cartera interior	9 186,94	(13 976,98)
Resultados por operaciones de la cartera exterior	47 538,13	(144 715,98)
Resultados por operaciones con derivados	(47 798,54)	(29 232,39)
Otros	-	-
Resultado financiero	383 886,77	93 552,27
Resultado antes de impuestos	324 258,52	42 373,41
Impuesto sobre beneficios	(3 242,59)	(423,73)
RESULTADO DEL EJERCICIO	321 015,93	41 949,68

Las Notas 1 a 14, descritas en la memoria adjunta, forman parte integrante de la cuenta de pérdidas y ganancias correspondiente al ejercicio anual terminado el 31 de diciembre de 2017.

Saboco Inversiones, S.I.C.A.V., S.A.

Estado de cambios en el patrimonio neto correspondiente al ejercicio anual terminado el 31 de diciembre de 2017

(Expresado en euros)



0M9911787

A) Estado de ingresos y gastos reconocidos	
Resultado de la cuenta de pérdidas y ganancias	321 015,93
Total ingresos y gastos imputados directamente en el patrimonio atribuido a partícipes y accionistas	-
Total transferencias a la cuenta de pérdidas y ganancias	-
Total de ingresos y gastos reconocidos	321 015,93

B) Estado total de cambios en el patrimonio neto										
	Capital	Prima de emisión	Reservas	(Acciones propias)	Resultados de ejercicios anteriores	Otras aportaciones de socios	Resultado del ejercicio	(Dividendo a cuenta)	Otro patrimonio atribuido	Total
Saldos al 31 de diciembre de 2016	7 680 930,00	1 214 106,19	3 985 414,51	(667 566,99)	-	-	41 949,68	-	-	12 254 833,39
Ajustes por cambios de criterio	-	-	-	-	-	-	-	-	-	-
Ajustes por errores	-	-	-	-	-	-	-	-	-	-
Saldo ajustado	7 680 930,00	1 214 106,19	3 985 414,51	(667 566,99)	-	-	41 949,68	-	-	12 254 833,39
Total ingresos y gastos reconocidos	-	-	-	-	-	-	321 015,93	-	-	321 015,93
Aplicación del resultado del ejercicio	-	-	41 949,68	-	-	-	(41 949,68)	-	-	-
Operaciones con accionistas	-	54 549,37	-	145 408,77	-	-	-	-	-	199 958,14
Otras variaciones del patrimonio	-	-	-	-	-	-	-	-	-	-
Saldos al 31 de diciembre de 2017	7 680 930,00	1 268 655,56	4 027 364,19	(522 158,22)	-	-	321 015,93	-	-	12 775 807,46

Las Notas 1 a 14, descritas en la memoria adjunta, forman parte integrante del estado de cambios en el patrimonio neto correspondiente al ejercicio anual terminado el 31 de diciembre de 2017.

Saboco Inversiones, S.I.C.A.V., S.A.

Estado de cambios en el patrimonio neto correspondiente al ejercicio anual terminado el 31 de diciembre de 2017

(Expresado en euros)



0M9911788

A) Estado de ingresos y gastos reconocidos	
Resultado de la cuenta de pérdidas y ganancias	41 949,68
Total ingresos y gastos imputados directamente en el patrimonio atribuido a partícipes y accionistas	-
Total transferencias a la cuenta de pérdidas y ganancias	-
Total de ingresos y gastos reconocidos	41 949,68

B) Estado total de cambios en el patrimonio neto										
	Capital	Prima de emisión	Reservas	(Acciones propias)	Resultados de ejercicios anteriores	Otras aportaciones de socios	Resultado del ejercicio	(Dividendo a cuenta)	Otro patrimonio atribuido	Total
Saldo al 31 de diciembre de 2015	7 680 930,00	1 179 251,05	3 786 924,67	(629 191,05)	-	-	198 489,84	-	-	12 216 404,51
Ajustes por cambios de criterio	-	-	-	-	-	-	-	-	-	-
Ajustes por errores	-	-	-	-	-	-	-	-	-	-
Saldo ajustado	7 680 930,00	1 179 251,05	3 786 924,67	(629 191,05)	-	-	198 489,84	-	-	12 216 404,51
Total ingresos y gastos reconocidos	-	-	-	-	-	-	41 949,68	-	-	41 949,68
Aplicación del resultado del ejercicio	-	-	198 489,84	-	-	-	(198 489,84)	-	-	-
Operaciones con accionistas	-	34 855,14	-	(38 375,94)	-	-	-	-	-	(3 520,80)
Otras variaciones del patrimonio	-	-	-	-	-	-	-	-	-	-
Saldo al 31 de diciembre de 2016	7 680 930,00	1 214 106,19	3 985 414,51	(667 566,99)	-	-	41 949,68	-	-	12 254 833,39



CLASE 8.ª



0M9911789

Saboco Inversiones, S.I.C.A.V., S.A.

Memoria de las cuentas anuales correspondiente al ejercicio anual terminado el 31 de diciembre de 2017 (Expresada en euros)

1. Actividad y gestión del riesgo

a) Actividad

Saboco Inversiones, S.I.C.A.V., S.A., en lo sucesivo la Sociedad, fue constituida en Zaragoza el 5 de abril de 2001. Tiene su domicilio social en Paseo de la Castellana 29, Madrid.

La Sociedad se encuentra inscrita en el Registro de Sociedades de Inversión de Capital Variable de la Comisión Nacional del Mercado de Valores (C.N.M.V.) desde el 10 de octubre de 2001 con el número 1.991, adquiriendo, a efectos legales, la consideración de Sociedad de Inversión de Capital Variable a partir de entonces.

De conformidad con lo dispuesto en el artículo 1º de la Ley 35/2003, y sucesivas modificaciones, el objeto social de las Instituciones de Inversión Colectiva es la captación de fondos, bienes o derechos del público para gestionarlos e invertirlos en bienes, derechos, valores u otros instrumentos, financieros o no, siempre que el rendimiento del inversor se establezca en función de los resultados colectivos.

La gestión, administración y representación de la Sociedad está encomendada a Bankinter Gestión de Activos, S.A., S.G.I.I.C., sociedad participada al 100% por Bankinter S.A., que adicionalmente es la Entidad Depositaria de la Sociedad. Dicha Entidad Depositaria debe desarrollar determinadas funciones de vigilancia, supervisión, custodia y administración para la Sociedad, de acuerdo a lo establecido en la normativa actualmente en vigor.

La Sociedad está sometida a la normativa legal específica de las Sociedades de Inversión de Capital Variable, recogida principalmente por el Real Decreto 1082/2012, de 13 de julio, y sucesivas modificaciones, por el que se aprueba el Reglamento de la Ley 35/2003, de 4 de noviembre, y sucesivas modificaciones, de Instituciones de Inversión Colectiva. Los principales aspectos de esta normativa que le son aplicables son los siguientes:

- Cambio de forma automática, a partir de la entrada en vigor de la mencionada Ley, de la denominación "Sociedad de Inversión Mobiliaria de Capital Variable" (S.I.M.C.A.V.) y sus diferentes variantes, por "Sociedad de Inversión de Capital Variable" (S.I.C.A.V.).



CLASE 8.ª
CORREOS DE ESPAÑA



0M9911790

Saboco Inversiones, S.I.C.A.V., S.A.

Memoria de las cuentas anuales correspondiente al ejercicio anual terminado el 31 de diciembre de 2017 (Expresada en euros)

- El capital mínimo desembolsado deberá situarse en 2.400.000 euros. El capital estatutario máximo no podrá superar en más de diez veces el capital inicial.
- El número de accionistas de la Sociedad no podrá ser inferior a 100.

Cuando por circunstancias del mercado o por el obligado cumplimiento de la ley o de las prescripciones del texto refundido de la Ley de Sociedades de Capital, el capital o el número de accionistas de una sociedad de inversión, o de uno de sus compartimentos, descendieran de los mínimos establecidos en el Real Decreto 1082/2012, y sucesivas modificaciones, dichas instituciones gozarán del plazo de un año, durante el cual podrán continuar operando como tales.

- Las acciones representativas del capital estatutario máximo que no estén suscritas o las que posteriormente haya adquirido la Sociedad, deben mantenerse en cartera hasta que sean puestas en circulación por los órganos gestores. Las acciones en cartera deberán estar en poder del Depositario, tal y como se menciona en el artículo 80 del Real Decreto 1082/2012, y sucesivas modificaciones.
- Los valores mobiliarios y demás activos financieros de la Sociedad no pueden pignorar ni constituirse en garantía de ninguna clase, salvo para servir de garantía de las operaciones que la Sociedad realice en los mercados secundarios oficiales de derivados, y deben estar bajo la custodia de las Entidades legalmente habilitadas para el ejercicio de esta función.
- Se establecen unos porcentajes máximos de obligaciones frente a terceros y de concentración de inversiones.
- La Sociedad debe cumplir con un coeficiente mínimo de liquidez del 1% del promedio mensual de su patrimonio, que debe materializarse en efectivo, en depósitos o cuentas a la vista en el Depositario o en otra entidad de crédito si el Depositario no tiene esta consideración, o en compraventas con pacto de recompra a un día de valores de Deuda Pública.
- La Sociedad se encuentra sujeta a unos límites generales a la utilización de instrumentos derivados por riesgo de mercado, así como a unos límites por riesgo de contraparte.



CLASE 8.^a



0M9911791

Saboco Inversiones, S.I.C.A.V., S.A.

Memoria de las cuentas anuales correspondiente al ejercicio anual terminado el 31 de diciembre de 2017

(Expresada en euros)

La Sociedad Gestora percibe una comisión anual en concepto de gastos de gestión calculada sobre el patrimonio de la Sociedad. En los ejercicios 2017 y 2016 la comisión de gestión ha sido del 0,50%.

Igualmente se establece una remuneración de la Entidad Depositaria calculada sobre el patrimonio custodiado. En los ejercicios 2017 y 2016 la comisión de depositaría ha sido nula.

b) Gestión del riesgo

La política de inversión de la Sociedad, así como la descripción de los principales riesgos asociados, se detallan en el folleto registrado y a disposición del público en el registro correspondiente de la C.N.M.V.

Debido a la operativa en mercados financieros de la Sociedad, los principales riesgos a los que se encuentra expuesta son los siguientes:

- **Riesgo de mercado:** representa el riesgo de incurrir en pérdidas debido a movimientos adversos en los precios de mercado de los activos financieros en los que opera la Sociedad. Entre dichos riesgos, los más significativos son los tipos de interés, los tipos de cambio y las cotizaciones de los títulos que la Sociedad tenga en cartera.
- **Riesgo de crédito:** se trata del riesgo de que puedan originarse pérdidas potenciales debidas a cambios en la capacidad o intención de la contraparte de cumplir sus obligaciones financieras con la Sociedad.
- **Riesgo de liquidez:** se produce cuando existen dificultades en el momento de realizar en el mercado los activos en cartera.
- **Riesgo operacional:** aquel que puede provocar pérdidas como resultado de errores humanos, procesos internos inadecuados o defectuosos, fallos en los sistemas o como consecuencia de acontecimientos externos.

La Sociedad Gestora tiene establecidos los mecanismos necesarios para controlar la exposición a los riesgos de mercado, crédito y liquidez, así como el referido al riesgo operacional. En este sentido, el control de los coeficientes normativos mencionados en el apartado 1.a), anterior, limitan la exposición a dichos riesgos.



CLASE 8.ª



0M9911792

Saboco Inversiones, S.I.C.A.V., S.A.

Memoria de las cuentas anuales correspondiente al ejercicio anual terminado el 31 de diciembre de 2017
(Expresada en euros)

2. Bases de presentación de las cuentas anuales

a) Imagen fiel

Las cuentas anuales, formuladas por los Administradores de la Sociedad, han sido preparadas a partir de los registros contables de la Sociedad, habiéndose aplicado las disposiciones legales vigentes en materia contable que le son aplicables, con el objeto de mostrar la imagen fiel de su patrimonio, de su situación financiera y de sus resultados.

Las cuentas anuales adjuntas se encuentran pendientes de aprobación por la Junta de Accionistas de la Sociedad, si bien los Administradores estiman que serán aprobadas sin modificaciones significativas.

b) Principios contables

Para la elaboración de estas cuentas anuales se han seguido los principios y criterios contables y de clasificación recogidos, fundamentalmente, en la Circular 3/2008 de la C.N.M.V. y sucesivas modificaciones. Los principios más significativos se describen en la Nota 4. No existe ningún principio contable de aplicación obligatoria que, siendo significativo su efecto sobre estas cuentas anuales, se haya dejado de aplicar.

c) Comparabilidad


Las cuentas anuales al 31 de diciembre de 2017 se presentan atendiendo a la estructura y principios contables establecidos en la normativa vigente de la C.N.M.V.

Los Administradores de la Sociedad presentan, a efectos comparativos, con cada una de las partidas del balance de situación, de la cuenta de pérdidas y ganancias y del estado de cambios en el patrimonio neto, además de las cifras del ejercicio 2017, las correspondientes al ejercicio anterior.

No se han producido modificaciones contables que afecten significativamente a la comparación entre las cuentas anuales de los ejercicios 2017 y 2016.



CLASE 8.ª
Banco de España



0M9911793

Saboco Inversiones, S.I.C.A.V., S.A.

Memoria de las cuentas anuales correspondiente al ejercicio anual terminado el 31 de diciembre de 2017
(Expresada en euros)

d) Consolidación

Al 31 de diciembre de 2017, la Sociedad, no está obligada, de acuerdo con el contenido del artículo 42 del Código de Comercio, a formular cuentas anuales consolidadas o bien por no ser sociedad dominante de un grupo de sociedades o no formar parte de un Grupo de Sociedades, según lo previsto en dicho artículo.

e) Estimaciones contables y corrección de errores

En determinadas ocasiones los Administradores de la Sociedad han realizado estimaciones para obtener la valoración de algunos activos, pasivos, ingresos, gastos y compromisos que figuran registrados en las cuentas anuales. Dichas estimaciones se refieren, principalmente, al valor razonable y a las posibles pérdidas por deterioro de determinados activos financieros, si los hubiera. Aun cuando éstas se consideren las mejores estimaciones posibles, en base a la información existente en el momento del cálculo, acontecimientos futuros podrían obligar a modificarlas prospectivamente, de acuerdo con la normativa vigente.


En cualquier caso, el valor teórico por acción de la Sociedad se verá afectado por las fluctuaciones de los precios del mercado y otros riesgos asociados a las inversiones financieras.

No existen cambios en las estimaciones contables ni errores que se hubieran producido en ejercicios anteriores y hayan sido detectados durante los ejercicios 2017 y 2016.

Las cifras contenidas en los documentos que componen estas cuentas anuales, el balance de situación, la cuenta de pérdidas y ganancias, el estado de cambios en el patrimonio neto y esta memoria, están expresadas en euros, excepto cuando se indique expresamente.



CLASE 8.ª



0M9911794

Saboco Inversiones, S.I.C.A.V., S.A.

Memoria de las cuentas anuales correspondiente al ejercicio anual terminado el 31 de diciembre de 2017
(Expresada en euros)

3. Propuesta y aprobación de distribución de resultados

El detalle de la propuesta de distribución del resultado del ejercicio 2017, por el Consejo de Administración a la Junta de Accionistas, así como la aprobación de la distribución del resultado del ejercicio 2016, es la siguiente:

	2017	2016
Base de reparto		
Resultado del ejercicio	321 015,93	41 949,68
	321 015,93	41 949,68
Propuesta de distribución		
Reserva legal	32 101,59	4 194,97
Reserva voluntaria	288 914,34	37 754,71
	321 015,93	41 949,68

4. Resumen de los principios contables y normas de valoración más significativos

Los principios contables más significativos aplicados en la formulación de estas cuentas anuales han sido los siguientes:

a) Principio de empresa en funcionamiento

En la elaboración de las cuentas anuales se ha considerado que la gestión de la Sociedad continuará en el futuro previsible. Por tanto, la aplicación de las normas contables no está encaminada a determinar el valor del patrimonio a efectos de su transmisión global o parcial ni el importe resultante en caso de su liquidación.

b) Principio del devengo

Los ingresos y gastos se registran contablemente en función del periodo en que se devengan, con independencia de cuando se produce su cobro o pago efectivo.

c) Deudores

La valoración inicial se realiza por su valor razonable que, salvo evidencia en contrario, es el precio de la transacción, que equivale al valor razonable de la contraprestación entregada más los costes de transacción que les sean directamente atribuibles.



CLASE 8.ª



0M9911795

Saboco Inversiones, S.I.C.A.V., S.A.

Memoria de las cuentas anuales correspondiente al ejercicio anual terminado el 31 de diciembre de 2017
(Expresada en euros)

La valoración posterior se hace a su coste amortizado. Los intereses devengados se contabilizan en la cuenta de pérdidas y ganancias aplicando el método del tipo de interés efectivo. No obstante, aquellas partidas cuyo importe se espere recibir en un plazo de tiempo inferior a un año se valoran por su valor nominal.

Las pérdidas por deterioro del valor de las partidas a cobrar se calculan teniendo en cuenta los flujos de efectivo futuros estimados, descontados al tipo de interés efectivo calculado en el momento del reconocimiento. Las correcciones valorativas por deterioro, así como su reversión se reconocen como un gasto o un ingreso en la cuenta de pérdidas y ganancias.

d) Cartera de inversiones financieras

Los activos de la cartera de inversiones financieras han sido considerados como activos financieros a valor razonable con cambios en la cuenta de pérdidas y ganancias. Los principales productos financieros recogidos en la cartera, así como la determinación de su valor razonable se describen a continuación:

- Valores representativos de deuda: valores que suponen una deuda para su emisor y que devengan una remuneración consistente en un interés establecido contractualmente.

El valor razonable de los valores representativos de deuda cotizados se determina por los precios de cotización en un mercado, siempre y cuando éste sea activo y los precios se obtengan de forma consistente. Cuando no estén disponibles precios de cotización el valor razonable se corresponde con el precio de la transacción más reciente siempre que no haya habido un cambio significativo en las circunstancias económicas desde el momento de la transacción.

Los intereses devengados no cobrados de valores representativos de deuda se periodifican de acuerdo con el tipo de interés efectivo y forman parte del resultado del ejercicio.

- Instrumentos de patrimonio: instrumentos financieros emitidos por otras entidades, tales como acciones y cuotas participativas, que tienen la naturaleza de instrumentos de capital para el emisor.



CLASE 8.ª



0M9911796

Saboco Inversiones, S.I.C.A.V., S.A.

Memoria de las cuentas anuales correspondiente al ejercicio anual terminado el 31 de diciembre de 2017 (Expresada en euros)

El valor razonable de los instrumentos de patrimonio cotizados lo establece el cambio oficial de cierre del día de la fecha del balance, si existe, o inmediato hábil anterior o el cambio medio ponderado si no existiera precio oficial de cierre.

- Depósitos en entidades de crédito: depósitos que la Sociedad mantiene en entidades de crédito, a excepción de los saldos que se recogen en el epígrafe de "Tesorería".

Se considera valor razonable el precio que iguala el rendimiento interno de la inversión a los tipos de mercado vigentes en cada momento.

- Acciones o participaciones de otras Instituciones de Inversión Colectiva: su valor razonable se establece en función del valor liquidativo o valor de cotización del día de referencia. En el caso de que para el día de referencia no se calculara un valor liquidativo, se utiliza el último valor liquidativo disponible. Para las inversiones en Instituciones de Inversión Colectiva de Inversión Libre, Instituciones de Inversión Colectiva de Instituciones de Inversión Colectiva de Inversión Libre e Instituciones de Inversión Colectiva extranjeras similares se utilizan, en su caso, valores liquidativos estimados.
- Derivados: incluye, entre otros, las diferencias de valor en los contratos de futuros y forwards, las primas pagadas/cobradas por warrants y opciones compradas/emitidas, cobros o pagos asociados a los contratos de permuta financiera, así como las inversiones en productos estructurados.

El valor del cambio oficial de cierre el día de referencia determina su valor razonable. Para los no negociados en mercados organizados, la Sociedad Gestora establece un modelo de valoración en función de las condiciones específicas establecidas en la Circular 6/2010 de la C.N.M.V., y sucesivas modificaciones.

Los activos en los que concurra un deterioro notorio e irrecuperable de su inversión, se darán de baja con cargo a la cuenta de pérdidas y ganancias.

Los activos y pasivos financieros se dan de baja en el balance cuando se traspasan, sustancialmente, todos los riesgos y beneficios inherentes a la propiedad de los mismos.



CLASE 8.ª



0M9911797

Saboco Inversiones, S.I.C.A.V., S.A.

Memoria de las cuentas anuales correspondiente al ejercicio anual terminado el 31 de diciembre de 2017 (Expresada en euros)

e) Adquisición y cesión temporal de activos

Las adquisiciones temporales de activos o adquisiciones con pacto de retrocesión se contabilizan por el importe efectivo desembolsado, cualesquiera que sean los instrumentos subyacentes, en la cuenta de activo correspondiente.

La diferencia entre este importe y el precio de retrocesión se imputa como ingreso en la cuenta de pérdidas y ganancias utilizando el método del tipo de interés efectivo.

Las diferencias de valor razonable se imputan en la cuenta de pérdidas y ganancias en el epígrafe de "Variación del valor razonable en instrumentos financieros".

La cesión en firme del activo adquirido temporalmente se registra como pasivo financiero a valor razonable con cambios en pérdidas y ganancias.

f) Instrumentos de patrimonio

Los instrumentos de patrimonio cotizados se registran en el momento de su contratación por el valor razonable de la contraprestación entregada, incluyendo los costes de transacción explícitos directamente atribuibles a la operación.

Las diferencias que surjan como consecuencia de los cambios en el valor razonable de estos activos se reflejan en la cuenta de pérdidas y ganancias de la siguiente forma: las diferencias negativas o diferencias positivas se registran bajo el epígrafe de "Deterioro y resultado por enajenaciones de instrumentos financieros" o de "Variación del valor razonable en instrumentos financieros por operaciones de la cartera interior o exterior", según los cambios se hayan liquidado o no, utilizando como contrapartida la cuenta de "Instrumentos de patrimonio", de la cartera interior o exterior del activo del balance.

g) Valores representativos de deuda

Los valores representativos de deuda se registran en el momento de su liquidación por el valor razonable de la contraprestación entregada, incluyendo los costes de transacción explícitos directamente atribuibles a la operación.



CLASE 8.ª



0M9911798

Saboco Inversiones, S.I.C.A.V., S.A.

Memoria de las cuentas anuales correspondiente al ejercicio anual terminado el 31 de diciembre de 2017
(Expresada en euros)

Las diferencias que surjan como consecuencia de los cambios en el valor razonable de estos activos se reflejan en la cuenta de pérdidas y ganancias de la siguiente forma: las diferencias negativas o diferencias positivas se registran bajo el epígrafe de "Deterioro y resultado por enajenaciones de instrumentos financieros" o de "Variación del valor razonable en instrumentos financieros por operaciones de la cartera interior o exterior", según los activos se hayan liquidado o no, utilizando como contrapartida la cuenta de "Valores representativos de deuda", de la cartera interior o exterior del activo del balance.

h) Operaciones de derivados, excepto permutas financieras

Las operaciones de derivados se registran en el momento de su contratación y hasta el momento de cierre de la posición o el vencimiento del contrato, en el epígrafe correspondiente de cuentas de orden, por el importe nominal comprometido.

Los fondos depositados en concepto de garantía tienen la consideración contable de depósito cedido, registrándose en el capítulo correspondiente del epígrafe de "Deudores" del activo en el balance de situación.

El valor razonable de los valores aportados en garantía se registra en cuentas de orden en el epígrafe de "Valores aportados como garantía por la Institución de Inversión Colectiva".

Las primas resultantes de las opciones compradas o emitidas se reflejan en el epígrafe de "Derivados" del activo o pasivo del balance, en la fecha de ejecución de la operación.

Las diferencias que surjan como consecuencia de los cambios en el valor razonable de estos activos se reflejan en la cuenta de pérdidas y ganancias de la siguiente forma: las diferencias negativas o diferencias positivas se registran bajo el epígrafe de "Resultados por operaciones con derivados" o de "Variación del valor razonable en instrumentos financieros por operaciones con derivados", según éstos se hayan liquidado o no, utilizando como contrapartida el epígrafe de "Derivados", de la cartera interior o exterior del activo o del pasivo corriente del balance.

i) Moneda extranjera

En el caso de partidas monetarias que sean tesorería, débitos y créditos, las diferencias de cambio, tanto positivas como negativas, se reconocen en la cuenta de pérdidas y ganancias bajo el epígrafe de "Diferencias de cambio".



CLASE 8.^a



0M9911799

Saboco Inversiones, S.I.C.A.V., S.A.

Memoria de las cuentas anuales correspondiente al ejercicio anual terminado el 31 de diciembre de 2017 (Expresada en euros)

Para el resto de partidas monetarias y no monetarias que forman parte de la cartera de instrumentos financieros, las diferencias de cambio se tratan conjuntamente con las pérdidas y ganancias derivadas de la valoración.

j) Acciones propias y Prima de emisión

La adquisición por parte de la Sociedad de sus propias acciones se registra en el patrimonio neto de ésta, con signo negativo, por el valor razonable de la contraprestación entregada.

Las diferencias positivas o negativas que se producen entre la contraprestación recibida en la colocación o enajenación y el valor nominal o el valor razonable de dichas acciones, según se trate de acciones puestas en circulación por primera vez o previamente adquiridas por la Sociedad, se registrarán en el epígrafe de "Prima de emisión" del patrimonio atribuido a accionistas.

Los gastos y costes de transacción inherentes a estas operaciones se registran directamente contra el patrimonio neto como menores reservas, netos del efecto impositivo, a menos que se haya desistido de la transacción o se haya abandonado, en cuyo caso se imputará a la cuenta de pérdidas y ganancias.

En el apartado octavo del artículo 32 de la Ley 35/2003 y sucesivas modificaciones, se establece que la adquisición por la Sociedad de sus acciones propias, entre el capital inicial y el capital estatutario máximo, no estará sujeta a las limitaciones establecidas sobre adquisición derivativa de acciones propias en la Ley de Sociedades de Capital. Por debajo de dicho capital mínimo la Sociedad podrá adquirir acciones con los límites y condiciones establecidos en la citada Ley de Sociedades de Capital.

k) Valor teórico de las acciones

La determinación del patrimonio de la Sociedad a los efectos del cálculo del valor teórico de las correspondientes acciones que lo componen, se realiza de acuerdo con los criterios establecidos en la Circular 6/2008 de la C.N.M.V., y sucesivas modificaciones.



CLASE 8.ª



0M9911800

Saboco Inversiones, S.I.C.A.V., S.A.

Memoria de las cuentas anuales correspondiente al ejercicio anual terminado el 31 de diciembre de 2017
(Expresada en euros)

I) Impuesto sobre beneficios

La cuenta de pérdidas y ganancias recoge el gasto por el Impuesto sobre beneficios, en cuyo cálculo se contempla el efecto del diferimiento de las diferencias producidas entre la base imponible del impuesto y el resultado contable antes de aplicar el impuesto que revierte en periodos subsiguientes.

Los pasivos por impuestos diferidos se reconocen siempre, en cambio los activos por impuestos diferidos sólo se reconocen en la medida en que resulte probable que la Institución disponga de ganancias fiscales futuras que permitan la aplicación de estos activos.

Los derechos a compensar en ejercicios posteriores por las pérdidas fiscales no dan lugar al reconocimiento de un activo por impuesto diferido en ningún caso y sólo se reconocen mediante la compensación del gasto por impuesto con la frecuencia del cálculo del valor liquidativo. Las pérdidas fiscales que puedan compensarse se registran en el epígrafe de "Cuentas de orden - Pérdidas fiscales a compensar".

5. Deudores

El desglose de este epígrafe, al 31 de diciembre de 2017 y 2016, es el siguiente:

	2017	2016
Depósitos de garantía	17 000,00	-
Administraciones Públicas deudoras	30 212,73	7 237,32
Operaciones pendientes de liquidar	-	1,69
Otros	1 958,72	4 486,02
	<u>49 171,45</u>	<u>11 725,03</u>

El capítulo "Depósitos de garantía" al 31 de diciembre de 2017 recoge los importes cedidos en garantía por posiciones en futuros financieros vivas al cierre del ejercicio.

El capítulo de "Administraciones Públicas deudoras" al 31 de diciembre de 2017 y 2016 recoge las retenciones sobre intereses y otros rendimientos de capital mobiliario practicadas en el ejercicio correspondiente.



CLASE 8.^a



0M9911801

Saboco Inversiones, S.I.C.A.V., S.A.

Memoria de las cuentas anuales correspondiente al ejercicio anual terminado el 31 de diciembre de 2017 (Expresada en euros)

6. Acreedores

El desglose de este epígrafe, al 31 de diciembre de 2017 y 2016, es el siguiente:

	2017	2016
Administraciones Públicas acreedoras	3 242,59	423,73
Otros	19 414,01	17 911,14
	22 656,60	18 334,87

El capítulo de "Administraciones Públicas acreedoras" al 31 de diciembre de 2017 y 2016 recoge el Impuesto sobre beneficios devengado en el ejercicio.

El capítulo de "Acreedores - Otros" recoge, principalmente, el importe de las comisiones de gestión y depositaría pendientes de pago al cierre del ejercicio correspondiente.


7. Cartera de inversiones financieras

El detalle de la cartera de valores de la Sociedad, por tipo de activo, al 31 de diciembre de 2017 y 2016 se muestra a continuación:

	2017	2016
Cartera interior	3 275 632,68	3 403 138,85
Valores representativos de deuda	874 255,76	1 400 232,37
Instrumentos de patrimonio	486 343,93	426 416,74
Instituciones de Inversión Colectiva	1 315 032,99	1 110 416,72
Depósitos en Entidades de Crédito	600 000,00	466 073,02
Cartera exterior	8 085 032,89	6 502 982,00
Valores representativos de deuda	2 858 396,38	2 387 733,48
Instrumentos de patrimonio	25 761,33	23 853,39
Instituciones de Inversión Colectiva	5 195 199,23	4 074 369,11
Derivados	5 675,95	17 026,02
Intereses de la cartera de inversión	38 204,92	85 038,06
	11 398 870,49	9 991 158,91



CLASE 8.^a



OM9911802

Saboco Inversiones, S.I.C.A.V., S.A.

Memoria de las cuentas anuales correspondiente al ejercicio anual terminado el 31 de diciembre de 2017
(Expresada en euros)

En los Anexos I y II adjuntos, partes integrantes de esta memoria, se detallan la cartera de inversiones financieras y las inversiones en derivados de la Sociedad, respectivamente, al 31 de diciembre de 2017. En los Anexos III y IV adjuntos, partes integrantes de esta memoria, se detallan la cartera de inversiones financieras y las inversiones en derivados de la Sociedad, respectivamente, al 31 de diciembre de 2016.

Al 31 de diciembre de 2017 y 2016 todos los títulos recogidos dentro de la cartera de inversiones financieras se encuentran depositados en Bankinter, S.A., excepto los Depósitos en Entidades de Crédito a la vista o con vencimiento no superior a doce meses cuya contraparte se encuentra detallada en los Anexos I y III, respectivamente.

8. Tesorería

Al 31 de diciembre de 2017 y 2016 el saldo de este epígrafe del balance de situación adjunto corresponde íntegramente al saldo de las cuentas corrientes mantenidas por la Sociedad en el Depositario, remuneradas a un tipo de interés del Euribor a un mes menos 0,75 puntos porcentuales.

9. Patrimonio atribuido a accionistas

El movimiento del Patrimonio atribuido a accionistas durante los ejercicios 2017 y 2016 se detalla en el Estado de cambios en el patrimonio neto.

a) Capital Social

El movimiento del capital social durante los ejercicios 2017 y 2016, se muestra a continuación:

	2016	Operaciones con acciones	Otros	2017
Capital inicial	2 404 050,00	-	-	2 404 050,00
Capital estatutario emitido	5 276 880,00	-	-	5 276 880,00
	7 680 930,00	-	-	7 680 930,00
	2015	Operaciones con acciones	Otros	2016
Capital inicial	2 404 050,00	-	-	2 404 050,00
Capital estatutario emitido	5 276 880,00	-	-	5 276 880,00
	7 680 930,00	-	-	7 680 930,00



0M9911803

CLASE 8.ª

Saboco Inversiones, S.I.C.A.V., S.A.**Memoria de las cuentas anuales correspondiente al ejercicio anual terminado el 31 de diciembre de 2017**
(Expresada en euros)

El capital social inicial está representado por 240.405 acciones de 10 euros nominales cada una, totalmente suscritas y desembolsadas.

Desde el 6 de octubre de 2006 las acciones de la Sociedad están admitidas a negociación en el Mercado Alternativo Bursátil.

El capital estatutario máximo se establece en 24.040.500 euros representado por 2.404.050 acciones de 10 euros nominales cada una.

b) Reservas

El movimiento de las reservas y el resultado durante los ejercicios 2017 y 2016, se muestra a continuación:

	2016	Distribución resultados de 2016	Otros	2017
Reserva legal	398 335,71	4 194,97	-	402 530,68
Reserva voluntaria	3 587 078,80	37 754,71	-	3 624 833,51
	3 985 414,51	41 949,68	-	4 027 364,19
		Distribución resultados de 2015	Otros	2016
Reserva legal	378 486,73	19 848,98	-	398 335,71
Reserva voluntaria	3 408 437,94	178 640,86	-	3 587 078,80
	3 786 924,67	198 489,84	-	3 985 414,51

La reserva legal se dota de conformidad con el artículo 274 de la Ley de Sociedades de Capital, que establece que, en todo caso, una cifra igual al 10 por 100 del beneficio del ejercicio se destinará a ésta hasta que alcance, al menos, el 20 por 100 del capital social. No puede ser distribuida y si es usada para compensar pérdidas, en el caso de que no existan otras reservas disponibles suficientes para tal fin, debe ser repuesta con beneficios futuros.



CLASE 8.^a



OM9911804

Saboco Inversiones, S.I.C.A.V., S.A.

Memoria de las cuentas anuales correspondiente al ejercicio anual terminado el 31 de diciembre de 2017
(Expresada en euros)

c) Acciones propias

El movimiento del epígrafe de "Acciones Propias" durante los ejercicios 2017 y 2016, ha sido el siguiente:

	2017	2016
Saldo al 1 de enero	(667 566,99)	(629 191,05)
Entradas	(661 094,74)	(686 379,86)
Salidas	<u>806 503,51</u>	<u>648 003,92</u>
Saldo al 31 de diciembre	<u>(522 158,22)</u>	<u>(667 566,99)</u>

Al 31 de diciembre de 2017 y 2016 la Sociedad mantenía 30.766 y 42.049 acciones propias en cartera, respectivamente.

d) Valor teórico

El valor teórico de las acciones al 31 de diciembre de 2017 y 2016 se ha obtenido de la siguiente forma:

	2017	2016
Patrimonio atribuido a accionistas	<u>12 775 807,46</u>	<u>12 254 833,39</u>
Número de acciones en circulación	<u>737 327</u>	<u>726 044</u>
Valor teórico por acción	<u>17,33</u>	<u>16,88</u>
Número de accionistas	<u>120</u>	<u>121</u>

e) Accionistas

Al 31 de diciembre de 2017 y 2016 no existían participaciones significativas en el capital en circulación de la Sociedad.



CLASE 8.^a



0M9911805

Saboco Inversiones, S.I.C.A.V., S.A.

Memoria de las cuentas anuales correspondiente al ejercicio anual terminado el 31 de diciembre de 2017
(Expresada en euros)

10. Cuentas de compromiso

En los Anexos II y IV adjuntos, partes integrantes de esta memoria, se detalla la cartera de inversiones en derivados de la Sociedad al 31 de diciembre de 2017 y 2016, respectivamente.

11. Otras cuentas de orden

El desglose de este epígrafe, al 31 de diciembre de 2017 y 2016, es el siguiente:

	2017	2016
Capital nominal no suscrito ni en circulación	16 359 570,00	16 359 570,00
Otros	4 328 775,10	4 317 098,14
	<u>20 688 345,10</u>	<u>20 676 668,14</u>

12. Administraciones Públicas y situación fiscal

Durante el ejercicio 2017, el régimen fiscal de la Sociedad ha estado regulado por la Ley 27/2014, de 27 de noviembre, del Impuesto sobre Sociedades, modificada por Real Decreto Ley 3/2016, de 2 de diciembre, por el que se adoptan medidas en el ámbito tributario dirigidas a la consolidación de las finanzas públicas y otras medidas urgentes en materia social, encontrándose sujeta en dicho impuesto a un tipo de gravamen del 1 por 100, siempre que el número de accionistas requerido sea como mínimo el previsto en el artículo noveno de la Ley 35/2003 y sucesivas modificaciones. Adicionalmente, el artículo 26 de la Ley 27/2014 establece para el ejercicio 2017 una limitación del importe de las bases imponibles negativas de ejercicios anteriores a compensar, admitiéndose la compensación de la totalidad de ésta siempre que sea igual o inferior a un millón de euros.

El capítulo "Acreedores – Administraciones Públicas" recoge el Impuesto sobre beneficios devengado en el ejercicio, que se obtiene, principalmente, de aplicar el 1% al resultado contable antes de impuestos.

No existen diferencias significativas entre el resultado contable antes de impuestos del ejercicio y la base imponible del Impuesto sobre beneficios.



CLASE 8.ª



0M9911806

Saboco Inversiones, S.I.C.A.V., S.A.

Memoria de las cuentas anuales correspondiente al ejercicio anual terminado el 31 de diciembre de 2017 (Expresada en euros)

De acuerdo con la legislación vigente, las declaraciones para los diferentes impuestos a los que la Sociedad se halla sujeta no pueden considerarse definitivas hasta haber sido inspeccionadas por las autoridades fiscales o haber transcurrido el plazo de prescripción de cuatro años.

La Sociedad tiene abiertos a inspección todos los impuestos a los que está sujeta de los últimos cuatro ejercicios.

No existen contingencias significativas que pudieran derivarse de una revisión por las autoridades fiscales.

13. Información sobre el periodo medio de pago a proveedores. Disposición adicional tercera. "Deber de información" de la Ley 15/2010, de 5 de julio

De acuerdo con lo establecido en la disposición final segunda de la Ley 31/2014, de 3 de diciembre, por la que se modifica la disposición adicional tercera de la Ley 15/2010, de 5 de julio, de modificación de la Ley 3/2004, de 29 de diciembre, por la que se establecen medidas de lucha contra la morosidad en las operaciones comerciales, y en relación a la información a incorporar en la memoria de las cuentas anuales sobre aplazamientos de pago a proveedores en operaciones comerciales calculado en base a lo establecido en la Resolución de 29 de enero de 2016 del Instituto de Contabilidad y Auditoría de Cuentas, el detalle del periodo medio de pago a proveedores efectuado durante los ejercicios 2017 y 2016 por la Sociedad es el siguiente:

	2017 Días	2016 Días
Periodo medio de pago a proveedores	7,45	1,16

14. Otra información

La Sociedad Gestora ha adoptado procedimientos para evitar conflictos de interés y asegurarse de que las operaciones vinculadas se realizan en interés exclusivo de la Sociedad y a precios de mercado. Los informes periódicos incluyen, según lo establecido en la Circular 4/2008 de la C.N.M.V., y sucesivas modificaciones, información sobre las operaciones vinculadas realizadas, si las hubiera.



CLASE 8.^a



0M9911807

Saboco Inversiones, S.I.C.A.V., S.A.

Memoria de las cuentas anuales correspondiente al ejercicio anual terminado el 31 de diciembre de 2017
(Expresada en euros)

Adicionalmente, en la Nota de “Actividad y gestión del riesgo” se indica el importe de las comisiones retrocedidas con origen en las Instituciones de Inversión Colectiva gestionadas por entidades pertenecientes al Grupo de la Sociedad Gestora, en caso de que se hubieran producido durante el ejercicio.

Respecto a la operativa que realiza con el Depositario, en la Nota de “Tesorería” se indican las cuentas que mantiene la Sociedad con éste al 31 de diciembre de 2017 y 2016. Adicionalmente, en los Anexos I y III se recogen los depósitos contratados con el mismo, al 31 de diciembre de 2017 y 2016, respectivamente.

Al tratarse de una Sociedad que por sus peculiaridades no dispone de empleados ni oficinas y que por su naturaleza está gestionada por una Sociedad Gestora de Instituciones de Inversión Colectiva, los temas relativos a la protección del medio ambiente y la seguridad y salud del trabajador aplican exclusivamente a dicha Sociedad Gestora.

Los honorarios percibidos por PricewaterhouseCoopers Auditores, S.L., por servicios de auditoría de cuentas anuales de los ejercicios 2017 y 2016, ascienden a dos miles de euros, en ambos casos.

Durante los ejercicios 2017 y 2016 no han existido remuneraciones a los miembros del Órgano de Administración, ni existen obligaciones contraídas en materia de pensiones y de seguros de vida respecto a los miembros del Consejo de Administración, ni anticipos o créditos concedidos a los mismos, ni se han asumido otras obligaciones por su cuenta a título de garantía.

El Consejo de Administración de la Sociedad, al 31 de diciembre de 2017, se compone de tres hombres.

Al 31 de diciembre de 2017, los Administradores de la Sociedad y las personas vinculadas a los mismos, tal y como se describen en el artículo 231 del Texto Refundido de la Ley de Sociedades de Capital, manifiestan que no han incurrido en ninguna situación de conflicto de interés que haya tenido que ser incluida en esta memoria, de acuerdo con lo dispuesto en el artículo 229 de la Ley anteriormente mencionada.

Por lo que hace referencia al resto de la información solicitada por la Ley de Sociedades de Capital en su artículo 260 y que no ha sido desarrollada en esta memoria, debemos indicar que la misma no es de aplicación a la Sociedad pues no se encuentra en las situaciones contempladas por los apartados correspondientes de dicho artículo.

Anexo I. Cartera de inversiones financieras al 31 de diciembre de 2017
(Expresado en euros)



CLASE 8.^a



OM9911808

Cartera Interior	Divisa	Valoración inicial	Intereses	Valor razonable	(Minusvalía) / Plusvalía	ISIN
Deuda pública						
ESTADO ESPANOL 5,85 2022-01-31	EUR	282 855,00	24 645,45	360 736,50	77 881,50	ES00000123K0
TOTALES Deuda pública		282 855,00	24 645,45	360 736,50	77 881,50	
Renta fija privada cotizada						
CAIXABANK 3,13 2018-05-14	EUR	195 511,09	8 836,93	197 702,55	2 191,46	ES0340609199
BANKIA SAU 3,38 2027-03-15	EUR	308 481,00	7 657,55	315 816,71	7 335,71	ES0213307046
TOTALES Renta fija privada cotizada		503 992,09	16 494,48	513 519,26	9 527,17	
Acciones admitidas cotización						
BKT	EUR	4 233,57	-	11 452,90	7 219,33	ES0113679137
TELEFONICA, S.A.	EUR	99 215,00	-	56 590,63	(42 624,37)	ES0178430E18
LAR ESPANA REAL ESTA	EUR	155 536,26	-	181 000,40	25 464,14	ES0105015012
MERLIN PROPERTIES	EUR	234 420,24	-	237 300,00	2 879,76	ES0105025003
TOTALES Acciones admitidas cotización		493 405,07	-	486 343,93	(7 061,14)	
Acciones y participaciones Directiva						
PART. MERCADOS Y GESTION	EUR	917 967,24	-	1 314 564,14	396 596,90	ES0158457038
TOTALES Acciones y participaciones Directiva		917 967,24	-	1 314 564,14	396 596,90	
Acciones y participaciones no Directiva						
PART. RUVECAPITAL SICAV	EUR	10,44	-	12,81	2,37	ES0174369035
PART. VISIFM SICAV, S.A.	EUR	13,15	-	14,19	1,04	ES0184161034
TOTALES Acciones y participaciones no Directiva		23,59	-	27,00	3,41	
Acciones y participaciones						
PART. RIBERAS DEL SOR INVE	EUR	13,15	-	17,14	3,99	ES0173768039
PART. INVERSION EN VALORES	EUR	7,98	-	14,68	6,70	ES0161050036
PART. JAIMANITAS SICAV	EUR	13,05	-	9,35	(3,70)	ES0174781031
PART. INSALAZA SICAV S.A.	EUR	13,18	-	15,95	2,77	ES0152172039
PART. AYORA PARTICIPACIONE	EUR	13,05	-	15,19	2,14	ES0190303034
PART. BELORADO AHORRO SICA	EUR	13,05	-	15,10	2,05	ES0183086034
PART. MANATI DE INVERSIONE	EUR	11,00	-	13,13	2,13	ES0159456039
PART. GUANABACOBIA SICAV S	EUR	11,80	-	11,74	(0,06)	ES0143521039
PART. INVEST VALOR SIMCAV	EUR	11,07	-	12,59	1,52	ES0155988030
PART. TRINIDAD INVERSIONES	EUR	8,55	-	5,60	(2,95)	ES0180742035
PART. NOMETANA INVERSIONE	EUR	13,84	-	12,90	(0,94)	ES0166354037
PART. INVERKAL BOLSA	EUR	9,94	-	10,22	0,28	ES0155331038
PART. KIORA INVERSIONES SI	EUR	13,15	-	15,37	2,22	ES0156870034

Saboco Inversiones, S.I.C.A.V., S.A.

**Anexo I. Cartera de inversiones financieras al 31 de diciembre de 2017
(Expresado en euros)**



OM9911809

CLASE 8.ª

Cartera Interior	Divisa	Valoración inicial	Intereses	Valor razonable	(Minusvalía) / Plusvalía	ISIN
PART. VILADECANS SICAV	EUR	13,15	-	22,57	9,42	ES0182526030
PART. SPOTONE INVEST SICAV	EUR	13,15	-	14,36	1,21	ES0176339036
PART. ALEKOS INVESTMENT	EUR	7,46	-	6,71	(0,75)	ES0107932032
PART. OMICRON SICAV, S.A.	EUR	12,97	-	9,94	(3,03)	ES0167406034
PART. MADRIGAL SICAV	EUR	9,20	-	8,39	(0,81)	ES0159176033
PART. ARRIETA INVERSIONES	EUR	11,53	-	13,13	1,60	ES0161793031
PART. DIBICO INVERSIONES	EUR	9,09	-	9,30	0,21	ES0126451030
PART. HOLDER INVERS SICAV	EUR	9,45	-	8,76	(0,69)	ES0146261039
PART. BAGAL CARTERA SICAV	EUR	12,42	-	11,53	(0,89)	ES0115275036
PART. PARTNER SICAV	EUR	2,00	-	1,25	(0,75)	ES0168464032
PART. MANOA FINANCIERA SIC	EUR	9,98	-	8,51	(1,47)	ES0182629032
PART. FARARU SICAV	EUR	14,15	-	15,39	1,24	ES0138207032
PART. INVERAVANCE SICAV	EUR	9,23	-	7,36	(1,87)	ES0155716030
PART. CANDELMANS SICAV SA	EUR	8,16	-	3,63	(4,53)	ES0115095038
PART. PROTEVA CAP SICAV SA	EUR	12,06	-	12,98	0,92	ES0170473039
PART. PRESEA SICAV	EUR	7,13	-	3,99	(3,14)	ES0170683033
PART. GSTAAD INVERSIONES S	EUR	8,13	-	4,94	(3,19)	ES0179536034
PART. SEISBECISA SICAV SA	EUR	11,12	-	10,74	(0,38)	ES0175496035
PART. CUERNAVACA INVESTMEN	EUR	11,25	-	11,97	0,72	ES0114861034
PART. VALDECARROS 2000 SIM	EUR	10,58	-	15,60	5,02	ES0184687038
PART. PUNIN DO CABO	EUR	11,18	-	10,33	(0,85)	ES0105000030
PART. MONDEGO INV SICAV SA	EUR	11,06	-	11,86	0,80	ES0139143038
PART. COPU SICAV	EUR	13,33	-	18,32	4,99	ES0155233036
PART. INVERSIONES AGUAVIVA	EUR	10,67	-	14,90	4,23	ES0155566030
PART. AGUAZUL SICAV	EUR	14,50	-	14,82	0,32	ES0107291033
PART. CINAMON SICAV	EUR	5,47	-	1,61	(3,86)	ES0118657032
TOTALES Acciones y participaciones		421,23	-	441,85	20,62	
Depósitos en EE.CC. a la vista o con vto. no superior a 12 meses						
BANCO MARE NOSTRUM 0,10 2018-06-01	EUR	300 000,00	175,85	300 000,00	-	-
UNICAJA 0,05 2018-06-01	EUR	300 000,00	87,94	300 000,00	-	-
TOTALES Depósitos en EE.CC. a la vista o con vto. no superior a 12 meses		600 000,00	263,79	600 000,00	-	
TOTAL Cartera Interior			2 798 664,22	41 403,72	3 275 632,68	476 968,46

Saboco Inversiones, S.I.C.A.V., S.A.

**Anexo I. Cartera de inversiones financieras al 31 de diciembre de 2017
(Expresado en euros)**



CLASE 8.ª



OM9911810

Cartera Exterior	Divisa	Valoración inicial	Intereses	Valor razonable	(Minusvalía) / Plusvalía	ISIN
Deuda pública						
GENERALITAT VALENCIA 4,90 2020-03-17	EUR	99 754,58	4 050,51	109 960,72	10 206,14	XS0495166141
BUONI POLIENALI 3,75 2021-05-01	EUR	675 144,00	(3 913,68)	675 883,96	739,96	IT0004966401
TOTALES Deuda pública		774 898,58	136,83	785 844,68	10 946,10	
Renta fija privada cotizada						
CAIXABANK 5,00 2023-11-14	EUR	325 831,50	(5 404,88)	319 081,39	(6 750,11)	XS0989061345
BSCH 0,27 2020-03-04	EUR	299 494,48	265,59	303 078,89	3 584,41	XS1195284705
PAGARE ACS 0,24 2018-01-16	EUR	299 294,81	-	299 960,94	666,13	XS1554038296
BANK OF AMERICA CORP 0,45 2023-05-04	EUR	300 540,00	164,07	305 610,66	5 070,66	XS1602557495
GOLDMAN SACHS GROUP 2,50 2021-10-18	EUR	326 025,00	(1 556,84)	327 416,39	1 391,39	XS1032978345
SOCIETE GENERALE 1,00 2022-04-01	EUR	203 870,07	1 243,00	204 656,37	786,30	XS1538867760
AT&T CORP 1,45 2022-06-01	EUR	312 609,00	1 953,43	312 747,06	138,06	XS1144086110
TOTALES Renta fija privada cotizada		2 067 664,86	(3 335,63)	2 072 551,70	4 886,84	
Acciones admitidas cotización						
GALP ENERGIA	EUR	25 107,83	-	25 761,33	653,50	PTGAL0AM0009
TOTALES Acciones admitidas cotización		25 107,83	-	25 761,33	653,50	
Acciones y participaciones Directiva						
PART. SCHRODER INVESTMENT	EUR	465 000,00	-	542 113,87	77 113,87	LU0106235459
PART. MFS INTERNATIONAL	EUR	265 633,57	-	266 241,00	607,43	LU0219424487
PART. ROBECO ASSET	EUR	400 000,00	-	421 442,12	21 442,12	LU0320897043
PART. CANDRIAM FRANCE SAS	EUR	400 002,59	-	400 968,04	965,45	FR0010760694
PART. PICTET ASSET MANAGE	EUR	424 831,12	-	423 398,58	(1 432,54)	LU0726357444
PART. PIOONER ASSET MANAG	USD	93 687,03	-	104 943,51	11 256,48	LU0347184235
PART. FEROX CAPITAL LLP	EUR	300 000,00	-	298 129,23	(1 870,77)	IE00B520G822
PART. BLACKROCK LUXEMBOURG	EUR	612 000,00	-	617 077,00	5 077,00	LU0438336264
PART. CANDRIAM LUXEMBURGO	EUR	400 000,00	-	411 113,03	11 113,03	LU0151325312
PART. CARMIGNAC PORTFOLIO	EUR	391 200,46	-	391 621,60	421,14	LU0992631217
PART. CARMIGNAC PORTFOLIO	EUR	699 999,97	-	703 159,29	3 159,32	LU0992624949
PART. GOLDMAN SACHS ASSET	EUR	200 000,00	-	203 921,56	3 921,56	LU0234682044
PART. MUZINICH & CO LTD	EUR	411 400,00	-	411 070,40	(329,60)	IE00333758917
TOTALES Acciones y participaciones Directiva		5 063 754,74	-	5 195 199,23	131 444,49	
TOTAL Cartera Exterior		7 931 426,01	(3 198,80)	8 079 356,94	147 930,93	

Saboco Inversiones, S.I.C.A.V., S.A.

**Anexo II. Cartera de inversiones en derivados al 31 de diciembre de 2017
(Expresado en euros)**

Descripción	Divisa	Importe Nominal Comprometido	Valor razonable	Vencimiento del contrato
Futuros comprados IBEX35 10 2018-01-19	EUR	204 800,00	200 416,00	19/01/2018
TOTALES Futuros comprados		204 800,00	200 416,00	
Compra de opciones "put" EMNI S&P MAR18 50 2018-03-31	USD	16 252,71	5 675,95	16/03/2018
TOTALES Compra de opciones "put"		16 252,71	5 675,95	
TOTALES		221 052,71	206 091,95	



CLASE 8ª



0M9911811

Saboco Inversiones, S.I.C.A.V., S.A.

Anexo III. Cartera de inversiones financieras al 31 de diciembre de 2016
(Expresado en euros)

Cartera Interior	Divisa	Valoración inicial	Intereses	Valor razonable	(Minusvalía) / Plusvalía	ISIN
Deuda pública						
ESTADO ESPANOL 5,85 2022-01-31	EUR	282 855,00	22 882,04	375 358,98	92 503,98	ES00000123K0
TOTALES Deuda pública		282 855,00	22 882,04	375 358,98	92 503,98	
Renta fija privada cotizada						
UNNIM BANC 0,13 2017-02-15	EUR	174 360,99	24 754,89	175 134,70	773,71	ES0214973069
CAIXABANK 3,13 2018-05-14	EUR	195 511,09	7 704,28	204 811,20	9 300,11	ES0340609199
BANKIA SAU 3,50 2019-01-17	EUR	314 366,24	7 473,14	321 865,16	7 498,92	ES0313307003
TOTALES Renta fija privada cotizada		684 238,32	39 932,31	701 811,06	17 572,74	
Adquisición temporal de activos con Depositario						
BKT -0,38 2017-01-02	EUR	323 061,80	(6,82)	323 062,33	0,53	ES00000128C6
TOTALES Adquisición temporal de activos con Depositario		323 061,80	(6,82)	323 062,33	0,53	
Acciones admitidas cotización						
BKT	EUR	4 233,57	-	10 664,64	6 431,07	ES0113679137
TELEFONICA, S.A.	EUR	99 215,00	-	61 431,30	(37 783,70)	ES0178430E18
LAR ESPANA REAL ESTA	EUR	224 977,72	-	199 370,80	(25 606,92)	ES0105015012
MERLIN PROPERTIES	EUR	169 732,64	-	154 950,00	(14 782,64)	ES0105025003
TOTALES Acciones admitidas cotización		498 158,93	-	426 416,74	(71 742,19)	
Acciones y participaciones Directiva						
PART.MERCADOS Y GESTION	EUR	917 967,24	-	1 109 912,95	191 945,71	ES0158457038
TOTALES Acciones y participaciones Directiva		917 967,24	-	1 109 912,95	191 945,71	
Acciones y participaciones no Directiva						
PART.SEISBECISA SICAV SA	EUR	11,12	-	10,29	(0,83)	ES0175496035
PART.RUVECAPITAL SICAV	EUR	10,44	-	12,49	2,05	ES0174369035
PART.KIORA INVERSIONES SI	EUR	13,15	-	14,99	1,84	ES0156870034
PART.VISIFM SICAV, S.A.	EUR	13,15	-	13,62	0,47	ES0184161034
TOTALES Acciones y participaciones no Directiva		47,86	-	51,39	3,53	



CLASE 8.ª



OM9911812

Saboco Inversiones, S.I.C.A.V., S.A.

**Anexo III. Cartera de inversiones financieras al 31 de diciembre de 2016
(Expresado en euros)**



CLASE 8.ª



OM9911813

Cartera Interior	Divisa	Valoración inicial	Intereses	Valor razonable	(Minusvalía / Plusvalía)	ISIN
Acciones y participaciones						
PART.INVERKAL BOLSA	EUR	9,94	-	9,96	0,02	ES0155331038
PART.INVERS. 1992 SICAV	EUR	5,09	-	1,61	(3,48)	ES0155196035
PART.JAIMANITAS SICAV	EUR	13,05	-	9,23	(3,82)	ES0174781031
PART.INSALAZA SICAV S.A.	EUR	13,18	-	15,37	2,19	ES0152172039
PART.AYORA PARTICIPACIONE	EUR	13,05	-	14,77	1,72	ES0190303034
PART.BEORADO AHORRO SICA	EUR	13,05	-	14,27	1,22	ES0183086034
PART.MANATI DE INVERSIONE	EUR	11,00	-	12,90	1,90	ES0159456039
PART.GUANABACABA SICAV S	EUR	11,80	-	11,33	(0,47)	ES0143521039
PART.ARIETA INVERSIONES	EUR	11,53	-	12,57	1,04	ES0161793031
PART.PROTEVA CAP SICAV SA	EUR	12,06	-	12,28	0,22	ES0170473039
PART.RIBERAS DEL SOR INVE	EUR	13,15	-	17,64	4,49	ES0173768039
PART.PETRONILA 2000 SICA	EUR	12,51	-	13,28	0,77	ES0169588037
PART.VILADECANS SICAV	EUR	13,15	-	21,28	8,13	ES0182526030
PART.SPOTONE INVER SICAV	EUR	13,15	-	14,02	0,87	ES0176339036
PART.ALEKOS INVESTMENT	EUR	7,46	-	6,55	(0,91)	ES0107932032
PART.OMICRON SICAV, S.A.	EUR	12,97	-	9,97	(3,00)	ES0167406034
PART.NOALVA SICAV	EUR	13,55	-	10,57	(2,98)	ES0169593037
PART.MADRIGAL SICAV	EUR	9,20	-	8,15	(1,05)	ES0159176033
PART.DICO AHORRO SICAV	EUR	14,15	-	12,39	(1,76)	ES0126472036
PART.INVEST VALOR SIMCAV	EUR	11,07	-	12,11	1,04	ES0155938030
PART.TRINIDAD INVERSIONES	EUR	8,55	-	5,44	(3,11)	ES0180742035
PART.DIBICO INVERSIONES	EUR	9,09	-	9,10	0,01	ES0126451030
PART.HOLDER INVERS SICAV	EUR	9,45	-	8,52	(0,93)	ES0146261039
PART.BAGAL CARTERA SICAV	EUR	12,42	-	11,19	(1,23)	ES015275036
PART.PARTNER SICAV	EUR	2,00	-	1,22	(0,78)	ES0168464032
PART.MANOA FINANCIERA SIC	EUR	9,98	-	8,09	(1,89)	ES0182629032
PART.FARARU SICAV	EUR	14,15	-	14,98	0,83	ES0138207032
PART.LAUKENBAT SICAV	EUR	14,15	-	14,62	0,47	ES0157878036
PART.INVERAVANCE SICAV	EUR	9,23	-	7,01	(2,22)	ES0155716030
PART.CANDELMANS SICAV SA	EUR	8,16	-	3,52	(4,64)	ES0115095038
PART.INVERSION EN VALORES	EUR	7,98	-	13,14	5,16	ES0161050036
PART.PRESEA SICAV	EUR	7,13	-	3,84	(3,29)	ES0170683033
PART.AGUAZUL SICAV	EUR	14,50	-	14,29	(0,21)	ES0107291033

Saboco Inversiones, S.I.C.A.V., S.A.

Anexo III. Cartera de inversiones financieras al 31 de diciembre de 2016
(Expresado en euros)



CLASE 8.^a



OM9911814

Cartera Interior	Divisa	Valoración inicial	Intereses	Valor razonable	(Minusvalía / Plusvalía)	ISIN
PART. CUERNAVACA INVESTMEN	EUR	11,25	-	11,91	0,66	ES0114861034
PART. VALDECARROS 2000 SIM	EUR	10,58	-	14,46	3,88	ES0184687038
PART. PUNIN DO CABO	EUR	11,18	-	9,98	(1,20)	ES0105000030
PART. MONDEGO INV SICAV SA	EUR	11,06	-	11,58	0,52	ES0139143038
PART. COPU SICAV	EUR	13,33	-	16,13	2,80	ES0155233036
PART. INVERSIONES AGUAVIVA	EUR	10,67	-	14,38	3,71	ES0155556030
PART. NOMETANA INVERSIONE	EUR	13,84	-	12,47	(1,37)	ES0166354037
PART. GSTAAD INVERSIONES S	EUR	8,13	-	4,72	(3,41)	ES0179536034
PART. CINAMON SICAV	EUR	5,47	-	1,54	(3,93)	ES0118657032
TOTALES Acciones y participaciones		456,41	-	452,38	(4,03)	

Depósitos en EE.CC. a la vista o con vto. no superior a 12 meses

BSCH 1,25 2017-04-11	USD	245 463,31	2 293,97	266 073,02	20 609,71
BANCO POPULAR ESPANO 0,35 2017-07-20	EUR	200 000,00	316,14	200 000,00	-
TOTALES Depósitos en EE.CC. a la vista o con vto. no superior a 12 meses		445 463,31	2 610,11	466 073,02	20 609,71
TOTAL Cartera Interior		3 152 248,87	65 417,64	3 403 138,85	250 889,98

Anexo III. Cartera de inversiones financieras al 31 de diciembre de 2016
(Expresado en euros)



CLASE 8.^a



OM9911815

Cartera Exterior	Divisa	Valoración inicial	Intereses	Valor razonable	(Minusvalía) / Plusvalía	ISIN
Deuda pública						
GENERALITAT VALENCIA 4,90 2020-03-17	EUR	99 754,58	4 027,43	113 007,80	13 253,22	XS0495166141
DEUDA ESTADO ITALIA 1,05 2019-12-01	EUR	203 785,00	36,19	206 061,41	2 276,41	IT0005069395
TOTALES Deuda pública		303 539,58	4 063,62	319 069,21	15 529,63	
Renta fija privada cotizada						
SANTANDER INTL DEBT 4,00 2017-03-27	EUR	300 902,49	8 309,02	303 802,08	2 899,59	XS0759014375
CAIXABANK 5,00 2023-11-14	EUR	325 831,50	(2 634,06)	321 055,07	(4 776,43)	XS0989061345
BANCO POPULAR ESPANO 2,50 2017-02-01	EUR	299 855,73	8 095,02	299 154,24	(701,49)	XS1017790178
AGUAS DE BARCEL 1,94 2021-09-15	EUR	100 617,50	497,05	105 118,33	4 500,83	XS1107552959
BSCS 0,29 2020-03-04	EUR	299 494,48	129,97	301 977,61	2 483,13	XS1195284705
CITIGROUP 1,35 2017-03-10	USD	223 654,62	1 021,04	237 496,48	13 841,86	US172967HK07
ACS 0,76 2017-01-17	EUR	299 894,01	-	299 922,11	28,10	XS1452454439
MORGAN STANLEY 0,39 2022-01-27	EUR	200 156,00	138,76	200 138,35	(17,65)	XS1511781407
TOTALES Renta fija privada cotizada		2 050 406,33	15 556,80	2 068 664,27	18 257,94	
Acciones admitidas cotización						
GALP ENERGIA	EUR	25 107,83	-	23 853,39	(1 254,44)	PTGALOAM0009
TOTALES Acciones admitidas cotización		25 107,83	-	23 853,39	(1 254,44)	
Acciones y participaciones Directiva						
PART.MASSACH FIN SERVICES	EUR	240 000,00	-	234 318,00	(5 682,00)	LU0125951151
PART.SCHRODER INVESTMENT	EUR	300 000,00	-	322 907,40	22 907,40	LU0106235459
PART.CARMIGNAC PORTFOLIO	EUR	400 000,17	-	384 931,01	(15 069,16)	LU0336084032
PART.MUZINICH & CO LTD	EUR	400 000,00	-	402 908,15	2 908,15	IE00B65YMK29
PART.PICTET ASSET MANAGE	EUR	400 000,00	-	417 682,77	17 682,77	LU0726357527
PART.FIL LIMITED	EUR	400 000,00	-	446 905,99	46 905,99	LU0251127410
PART.PIOONER ASSET MANAG	USD	93 687,03	-	98 228,81	4 541,78	LU0347184235
PART.BLACKROCK LUXEMBOURG	EUR	200 000,00	-	200 972,74	972,74	LU0438336264
PART.BLACKROCK LUXEMBOURG	EUR	400 000,00	-	406 035,95	6 035,95	LU0438336421
PART.CAPITAL INTL FUNDS	EUR	330 000,00	-	355 415,28	25 415,28	LU0157028266
PART.CANDRIAM LUXEMBURGO	EUR	400 000,00	-	402 586,89	2 586,89	LU0151325312
PART.CARMIGNAC PORTFOLIO	EUR	399 999,96	-	401 476,12	1 476,16	LU0992624949
TOTALES Acciones y participaciones Directiva		3 963 687,16	-	4 074 369,11	110 681,95	
TOTAL Cartera Exterior		6 342 740,90	19 620,42	6 485 955,98	143 215,08	

Saboco Inversiones, S.I.C.A.V., S.A.

Anexo IV. Cartera de inversiones en derivados al 31 de diciembre de 2016
(Expresado en euros)



CLASE 8.ª
www.mec.es/contabilidad/contabilidad/contabilidad.html



OM9911816

Descripción	Divisa	Importe Nominal Comprometido	Valor razonable	Vencimiento del contrato
Compra de opciones "put" EMNI S&P MAR17 50 2017-03-31	USD	14 105,24	17 026,02	17/03/2017
TOTALES Compra de opciones "put"		14 105,24	17 026,02	
TOTALES		14 105,24	17 026,02	



CLASE 8.ª



0M9911817

Saboco Inversiones, S.I.C.A.V., S.A.

Informe de gestión del ejercicio 2017

Exposición fiel del negocio y actividades principales

El entorno económico global ha seguido mejorando durante todo 2017. Todas las regiones del mundo están registrando sus mejores tasas de crecimiento económico desde la crisis financiera de 2007-08. Especialmente es así en Europa, donde la crisis del euro de 2012 demoró la recuperación.

En los mercados financieros hemos seguido viendo entradas de flujos en los activos de riesgo, con un reflejo en los precios de los mismos. Casi todas las bolsas han registrado avances en este año, que se cierra con subidas generalizadas.

En el caso español, la bolsa ha registrado una evolución más modesta durante la segunda mitad del año como resultado de las turbulencias políticas derivadas de la situación en Cataluña. Ello a pesar de que la economía ha seguido registrando tasas de crecimiento cercanas o por encima del 3% durante el periodo.

La Reserva Federal americana ha seguido con su proceso de normalización gradual de los tipos de interés, situándolos actualmente en el 1,5%. En Europa el Banco Central Europeo ha extendido durante 9 meses más sus compras de bonos, hasta septiembre de 2018, pero ha reducido la cantidad de compras mensuales, una indicación de que se aproxima una cierta normalización de su política monetaria.

Además, este entorno económico positivo generalizado se ha dado con unas tasas de inflación sorprendentemente bajas, lo que ha propiciado una cierta subida de los precios de los bonos en muchos países.

En este entorno el índice S&P500 de la bolsa de Estados Unidos cierra el año con una revalorización del 19,4%. En Europa, el índice Eurostoxx50 ha acumulado en el año una subida del 6,5% y la bolsa española un 7,4%. En Japón la bolsa tuvo un fuerte tirón en la segunda parte del año gracias a la mejora económica y la victoria electoral del primer ministro Abe, cerrando 2017 con +19,7%. También las bolsas emergentes registraron avances importantes (+34,3% en dólares). Hay que tener en cuenta que la debilidad del dólar reduce las rentabilidades en euros de las inversiones en muchos países fuera de la eurozona, incluido Estados Unidos. Dentro de las bolsas de los mercados emergentes han destacado las subidas de países latinoamericanos como Argentina (+77%), Chile (+34%) o Brasil (+27%).



CLASE 8.ª
SEMIOTIPOS



0M9911818

Saboco Inversiones, S.I.C.A.V., S.A.

Informe de gestión del ejercicio 2017

En los mercados de bonos soberanos desarrollados, los movimientos de los precios fueron en general ligeramente negativos en 2017, más acusadas en EE.UU. La TIR del bono español a 10 años subió 5 pb. hasta 1,57%, con una pequeña caída del precio que es compensada con los cupones de los bonos. El bono alemán correspondiente subió su TIR 10 pb. hasta 0,43%. El bono de Estados Unidos subió su TIR 48 pb. hasta el 2,41%.

En los mercados de divisas destaca una depreciación bastante generalizada del dólar y una apreciación del euro frente a casi todas las monedas, reflejo, de nuevo, de la mejor evolución de la economía de la zona euro. El euro se apreció un 14,15% contra el dólar en el año; frente al yen el euro se apreció un 10%.

Finalmente, en el mercado de materias primas lo más destacado fue la fuerte recuperación en el precio del petróleo durante la segunda parte del año (entre el 30% y el 40% según el tipo de crudo), cerrando el año con subidas de entre el 12% y el 20%, en línea con otras materias primas. El precio del oro en dólares subió en 2017 un 13%, pero se mantuvo casi sin cambios en euros.

Dada su actividad, el uso de instrumentos financieros por la Sociedad, tal y como se describe en la memoria adjunta, está destinado a la consecución de su objeto social, ajustando sus objetivos y políticas de gestión de los riesgos de mercado, crédito, liquidez y operacional, de acuerdo a los límites y coeficientes establecidos por la Ley 35/2003, de 4 de noviembre, y sucesivas modificaciones, de Instituciones de Inversión Colectiva y desarrollados por el Real Decreto 1082/2012, de 13 de julio, y sucesivas modificaciones, por el que se reglamenta dicha Ley y las correspondientes Circulares emitidas por la Comisión Nacional del Mercado de Valores.

Gastos de I+D y Medioambiente

A lo largo del ejercicio 2017 no ha existido actividad en materia de investigación y desarrollo.

En la contabilidad de la Sociedad correspondiente a las cuentas anuales del ejercicio 2017 no existe ninguna partida que deba ser incluida en el documento aparte de información medioambiental.



CLASE 8.^a
Inscripción en el Registro Mercantil



0M9911819

Saboco Inversiones, S.I.C.A.V., S.A.

Informe de gestión del ejercicio 2017

Periodo medio de pago a proveedores

Durante el ejercicio 2017, la Sociedad no ha realizado pagos que acumularan aplazamientos superiores a los legalmente establecidos diferentes a los descritos en la memoria de las Cuentas Anuales. Asimismo, al cierre del ejercicio 2017, la Sociedad no tiene saldo alguno pendiente de pago que acumule un aplazamiento superior al plazo legal establecido. El número de días del periodo medio de pago correspondiente al ejercicio 2017, se encuentra desglosado en la memoria adjunta.

Acciones propias

La Sociedad no ha realizado ninguna clase de negocio sobre sus acciones propias a lo largo del pasado ejercicio 2017, distinto al previsto en su objeto social exclusivo como Institución de Inversión Colectiva sujeta a la Ley 35/2003 y sucesivas modificaciones, reguladora de las Instituciones de Inversión Colectiva y a la Orden del Ministerio de Economía y Hacienda de 6 de julio de 1993, sobre normas de funcionamiento de las Sociedades de Inversión Colectiva de Capital Variable. En la memoria se señala el movimiento de acciones propias que ha tenido lugar durante el ejercicio 2017.

Acontecimientos posteriores al cierre al 31 de diciembre de 2017

Desde el cierre del ejercicio al 31 de diciembre de 2017 hasta la fecha de este informe de gestión, no se han producido hechos posteriores de especial relevancia que no se señalen en la memoria.

Saboco Inversiones, S.I.C.A.V., S.A.

Formulación de las cuentas anuales e informe de gestión

Reunidos los Administradores de Saboco Inversiones, S.I.C.A.V., S.A., en fecha 5 de marzo de 2018, y en cumplimiento de la legislación vigente, proceden a formular las cuentas anuales y el informe de gestión del ejercicio anual terminado el 31 de diciembre de 2017, las cuales vienen constituidas por los documentos anexos que preceden a este escrito:

- a) Balance de situación, Cuenta de pérdidas y ganancias y Estado de cambios en el patrimonio neto correspondientes al ejercicio anual terminado el 31 de diciembre de 2017.
- b) Memoria de las cuentas anuales correspondiente al ejercicio anual terminado el 31 de diciembre de 2017.
- c) Informe de gestión del ejercicio 2017.

FIRMANTES:



D. Tomás Lahuerta-Embidi
Presidente



D. Pedro Embid Herranz
Consejero



D. Fernando Lucifora-Lafuente
Consejero

Saboco Inversiones, S.I.C.A.V., S.A.

Formulación de las cuentas anuales e informe de gestión

El presente documento comprensivo del balance de situación, la cuenta de pérdidas y ganancias, el estado de cambios en el patrimonio neto, la memoria y el informe de gestión a 31 de diciembre de 2017 de la Sociedad Saboco Inversiones, S.I.C.A.V., S.A., se compone de 36 páginas de papel timbrado, impresas por una cara, referenciadas con numeración 0M9911784 al 0M9911819, ambas inclusive, habiendo estampado sus firmas los miembros del Consejo de Administración de la Sociedad en la diligencia adjunta firmada por mí en señal de identificación.

Madrid, 5 de marzo de 2018



D. Andrés Palmer Arrom

Vicesecretario no Consejero