

**El Capitan Inversiones,
Sociedad de Inversión de
Capital Variable, S.A.**

Cuentas Anuales e Informe de Gestión
correspondientes al ejercicio anual terminado el 31
de diciembre de 2015, junto con el Informe de
Auditoría Independiente

INFORME DE AUDITORÍA INDEPENDIENTE DE CUENTAS ANUALES

A los Accionistas de El Capitan Inversiones, Sociedad de Inversión de Capital Variable, S.A. (en adelante, la Sociedad):

Informe sobre las cuentas anuales

Hemos auditado las cuentas anuales adjuntas de la Sociedad, que comprenden el balance a 31 de diciembre de 2015, la cuenta de pérdidas y ganancias, el estado de cambios en el patrimonio neto y la memoria correspondientes al ejercicio terminado en dicha fecha.

Responsabilidad de los administradores en relación con las cuentas anuales

Los administradores son responsables de formular las cuentas anuales adjuntas, de forma que expresen la imagen fiel del patrimonio, de la situación financiera y de los resultados de la Sociedad, de conformidad con el marco normativo de información financiera aplicable a la Sociedad en España, que se identifica en la Nota 2 de la memoria adjunta, y del control interno que consideren necesario para permitir la preparación de cuentas anuales libres de incorrección material, debida a fraude o error.

Responsabilidad del auditor

Nuestra responsabilidad es expresar una opinión sobre las cuentas anuales adjuntas basada en nuestra auditoría. Hemos llevado a cabo nuestra auditoría de conformidad con la normativa reguladora de la auditoría de cuentas vigente en España. Dicha normativa exige que cumplamos los requerimientos de ética, así como que planifiquemos y ejecutemos la auditoría con el fin de obtener una seguridad razonable de que las cuentas anuales están libres de incorrecciones materiales.

Una auditoría requiere la aplicación de procedimientos para obtener evidencia de auditoría sobre los importes y la información revelada en las cuentas anuales. Los procedimientos seleccionados dependen del juicio del auditor, incluida la valoración de los riesgos de incorrección material en las cuentas anuales, debida a fraude o error. Al efectuar dichas valoraciones del riesgo, el auditor tiene en cuenta el control interno relevante para la formulación por parte de los administradores de la Sociedad de las cuentas anuales, con el fin de diseñar los procedimientos de auditoría que sean adecuados en función de las circunstancias, y no con la finalidad de expresar una opinión sobre la eficacia del control interno de la Sociedad. Una auditoría también incluye la evaluación de la adecuación de las políticas contables aplicadas y de la razonabilidad de las estimaciones contables realizadas por la dirección, así como la evaluación de la presentación de las cuentas anuales tomadas en su conjunto.

Consideramos que la evidencia de auditoría que hemos obtenido proporciona una base suficiente y adecuada para nuestra opinión de auditoría.

Opinión

En nuestra opinión, las cuentas anuales adjuntas expresan, en todos los aspectos significativos, la imagen fiel del patrimonio y de la situación financiera de la Sociedad a 31 de diciembre de 2015, así como de sus resultados correspondientes al ejercicio anual terminado en dicha fecha, de conformidad con el marco normativo de información financiera que resulta de aplicación y, en particular, con los principios y criterios contables contenidos en el mismo.

Informe sobre otros requerimientos legales y reglamentarios

El informe de gestión adjunto del ejercicio 2015 contiene las explicaciones que los administradores consideran oportunas sobre la situación de la Sociedad, la evolución de sus negocios y sobre otros asuntos y no forma parte integrante de las cuentas anuales. Hemos verificado que la información contable que contiene el citado informe de gestión concuerda con la de las cuentas anuales del ejercicio 2015. Nuestro trabajo como auditores se limita a la verificación del informe de gestión con el alcance mencionado en este mismo párrafo y no incluye la revisión de información distinta de la obtenida a partir de los registros contables de la Sociedad.

DELOITTE, S.L.

Inscrita en el R.O.A.C. Nº S0692



Rodrigo Díaz


15 de abril de 2016



DELOITTE, S.L.

Año 2016 Nº 01/16/02870
SELLO CORPORATIVO: 96,00 EUR

.....
Informe sujeto a la normativa
reguladora de la actividad de
auditoría de cuentas en España
.....



OM2745906

CLASE 8.^a
IMPORTE DE IMPORTE

EL CAPITAN INVERSIONES, SOCIEDAD DE INVERSIÓN DE CAPITAL VARIABLE, S.A.

BALANCES AL 31 DE DICIEMBRE DE 2015 Y 2014

(Euros)


ACTIVO	31-12-2015	31-12-2014 (*)	PATRIMONIO Y PASIVO	31-12-2015	31-12-2014 (*)
ACTIVO NO CORRIENTE	-	-	PATRIMONIO ATRIBUIDO A PARTICIPES O ACCIONISTAS	8.026.905,84	6.708.183,64
Inmovilizado intangible	-	-	Fondos reembolsables atribuidos a participes o accionistas	8.026.905,84	6.708.183,64
Inmovilizado material	-	-	Capital	7.067.820,00	6.219.705,00
Bienes inmuebles de uso propio	-	-	Participes	-	-
Mobiliario y enseres	-	-	Prima de emisión	(166.820,23)	(308.047,00)
Activos por impuesto diferido	-	-	Reservas	796.632,08	452.905,39
ACTIVO CORRIENTE	8.060.503,16	6.735.637,67	(Acciones propias)	-	(106,44)
Deudores	93.517,89	47.310,46	Resultados de ejercicios anteriores	-	-
Cartera de inversiones financieras	7.532.101,61	6.473.532,21	Otras aportaciones de socios	-	-
Cartera interior	1.686.724,68	1.148.140,14	Resultado del ejercicio	329.273,99	343.726,69
Valores representativos de deuda	-	-	(Dividendo a cuenta)	-	-
Instrumentos de patrimonio	1.692.200,68	1.148.259,14	Ajustes por cambios de valor en inmovilizado material de uso propio	-	-
Instituciones de Inversión Colectiva	-	-	Otro patrimonio atribuido	-	-
Depósitos en EECC	-	-			
Derivados	(5.476,00)	(119,00)	PASIVO NO CORRIENTE	-	-
Otros	-	-	Provisiones a largo plazo	-	-
Cartera exterior	5.807.617,56	5.290.935,29	Deudas a largo plazo	-	-
Valores representativos de deuda	2.390.546,65	2.363.949,47	Pasivos por impuesto diferido	-	-
Instrumentos de patrimonio	3.417.070,91	2.634.461,75			
Instituciones de Inversión Colectiva	-	292.524,07	PASIVO CORRIENTE	33.597,32	27.454,03
Depósitos en EECC	-	-	Provisiones a corto plazo	-	-
Derivados	-	-	Deudas a corto plazo	-	-
Otros	-	-	Acreeedores	33.597,32	25.114,03
Intereses de la cartera de inversión	37.759,37	34.456,78	Pasivos financieros	-	-
Inversiones morosas, dudosas o en litigio	-	-	Derivados	-	2.340,00
Periodificaciones	-	-	Periodificaciones	-	-
Tesorería	434.883,66	214.795,00			
TOTAL ACTIVO	8.060.503,16	6.735.637,67	TOTAL PATRIMONIO Y PASIVO	8.060.503,16	6.735.637,67
CUENTAS DE ORDEN					
CUENTAS DE COMPROMISO	543.370,00	128.855,00			
Compromisos por operaciones largas de derivados	543.370,00	128.855,00			
Compromisos por operaciones cortas de derivados	-	-			
OTRAS CUENTAS DE ORDEN	19.753.470,77	20.316.383,37			
Valores cedidos en préstamo por la IIC	-	-			
Valores aportados como garantía por la IIC	-	-			
Valores recibidos en garantía por la IIC	-	-			
Capital nominal no suscrito ni en circulación (SICAV)	16.932.180,00	17.780.295,00			
Pérdidas fiscales a compensar	-	-			
Otros	2.821.290,77	2.536.088,37			
TOTAL CUENTAS DE ORDEN	20.296.840,77	20.445.238,37			

(*) Se presenta, única y exclusivamente, a efectos comparativos.

Las Notas 1 a 11 descritas en la Memoria adjunta forman parte integrante del balance al 31 de diciembre de 2015.



CLASE 8.^a



OM2745907

EL CAPITAN INVERSIONES, SOCIEDAD DE INVERSIÓN DE CAPITAL VARIABLE, S.A.

**CUENTAS DE PÉRDIDAS Y GANANCIAS
CORRESPONDIENTES A LOS EJERCICIOS ANUALES TERMINADOS
EL 31 DE DICIEMBRE DE 2015 Y 2014**

(Euros)


	2015	2014 (*)
Comisiones de descuento por suscripciones y/o reembolsos	-	-
Comisiones retrocedidas a la IIC	713,58	891,35
Gastos de Personal	-	-
Otros gastos de explotación	(94.933,89)	(76.606,35)
Comisión de gestión	(80.444,03)	(62.149,57)
Comisión depositario	(3.873,09)	(3.079,91)
Ingreso/gasto por compensación compartimento	-	-
Otros	(10.616,77)	(11.376,87)
Amortización del inmovilizado material	-	-
Excesos de provisiones	-	-
Deterioro y resultados por enajenaciones de inmovilizado	-	-
RESULTADO DE EXPLOTACIÓN	(94.220,31)	(75.715,00)
Ingresos financieros	364.615,69	294.126,01
Gastos financieros	(11.666,00)	(7.849,11)
Variación del valor razonable en instrumentos financieros	58.279,95	30.838,10
Por operaciones de la cartera interior	(97.316,32)	(88.430,82)
Por operaciones de la cartera exterior	141.610,75	128.258,78
Por operaciones con derivados	13.985,52	(8.989,86)
Otros	-	-
Diferencias de cambio	7.339,89	2.354,25
Deterioro y resultado por enajenaciones de instrumentos financieros	8.250,77	100.304,98
Deterioros	-	-
Resultados por operaciones de la cartera interior	37.852,21	32.356,64
Resultados por operaciones de la cartera exterior	(44.758,30)	73.508,76
Resultados por operaciones con derivados	15.156,86	(5.560,42)
Otros	-	-
RESULTADO FINANCIERO	426.820,30	419.774,23
RESULTADO ANTES DE IMPUESTOS	332.599,99	344.059,23
Impuesto sobre beneficios	(3.326,00)	(332,54)
RESULTADO DEL EJERCICIO	329.273,99	343.726,69

(*) Se presenta, única y exclusivamente, a efectos comparativos.

Las Notas 1 a 11 descritas en la Memoria adjunta forman parte integrante de la cuenta de pérdidas y ganancias correspondiente al ejercicio anual terminado el 31 de diciembre de 2015.



CLASE 8.^a
REGISTRO DE MARCAS DE LA OMC



OM2745908

EL CAPITAN INVERSIONES, SOCIEDAD DE INVERSIÓN DE CAPITAL VARIABLE, S.A.-

Estados de cambios en el patrimonio neto correspondientes a los ejercicios anuales terminados el 31 de diciembre de 2015 y 2014


A) Estados de ingresos y gastos reconocidos correspondientes a los ejercicios anuales terminados el 31 de diciembre de 2015 y 2014:

	Euros	
	2015	2014 (*)
Resultado de la cuenta de pérdidas y ganancias	329.273,99	343.726,69
Total ingresos y gastos imputados directamente en el patrimonio atribuido a partícipes y accionistas	-	-
Total transferencias a la cuenta de pérdidas y ganancias	-	-
Total de ingresos y gastos reconocidos	329.273,99	343.726,69

(*) Se presenta, única y exclusivamente, a efectos comparativos.



CLASE 8.ª



OM2745909

B) Estados totales de cambios en el patrimonio neto correspondientes a los ejercicios anuales terminados el 31 de diciembre de 2015 y 2014


		Euros										
	Capital	Participes	Prima de emisión	Reservas	(Acciones propias)	Resultados de ejercicios anteriores	Otras aportaciones de socios	Resultado del ejercicio	(Dividendo a cuenta)	Ajustes por cambios de valor en inmov. material de uso propio	Otro patrimonio atribuido	Total
Saldo al 31 diciembre de 2013 (*)	5.182.650,00	-	(380.203,04)	3.209,45	(62,55)	(490.406,37)	-	860.102,31	-	-	-	5.255.289,80
Ajustes por cambios de criterio	-	-	-	-	-	-	-	-	-	-	-	-
Ajustes por errores	-	-	-	-	-	-	-	-	-	-	-	-
Saldo ajustado al inicio del ejercicio 2014 (*)	5.182.650,00	-	(380.203,04)	3.209,45	(62,55)	(490.406,37)	-	860.102,31	-	-	-	5.255.289,80
Total ingresos y gastos reconocidos	-	-	-	-	-	-	-	343.726,69	-	-	-	343.726,69
Aplicación del resultado del ejercicio	-	-	-	449.695,94	-	400.406,37	-	(860.102,31)	-	-	-	-
Operaciones con accionistas	-	-	-	-	-	-	-	-	-	-	-	-
Aumentos de capital	1.037.045,00	-	72.165,41	-	-	-	-	-	-	-	-	1.109.210,41
Reducciones de capital	-	-	-	-	-	-	-	-	-	-	-	-
Distribución de dividendos	-	-	0,63	-	(43,69)	-	-	-	-	-	-	(43,26)
Operaciones con acciones propias	-	-	-	-	-	-	-	-	-	-	-	-
Otras operaciones con accionistas	-	-	-	-	-	-	-	-	-	-	-	-
Otras variaciones del patrimonio	-	-	-	-	-	-	-	-	-	-	-	-
Adición por Fusión	-	-	-	-	-	-	-	-	-	-	-	-
Saldo al 31 de diciembre de 2014 (*)	6.219.705,00	-	(308.047,00)	452.905,39	(106,44)	-	-	343.726,69	-	-	-	6.708.183,64
Ajustes por cambios de criterio	-	-	-	-	-	-	-	-	-	-	-	-
Ajustes por errores	-	-	-	-	-	-	-	-	-	-	-	-
Saldo ajustado al inicio del ejercicio 2015	6.219.705,00	-	(308.047,00)	452.905,39	(106,44)	-	-	343.726,69	-	-	-	6.708.183,64
Total ingresos y gastos reconocidos	-	-	-	-	-	-	-	329.273,99	-	-	-	329.273,99
Aplicación del resultado del ejercicio	-	-	-	343.726,69	-	-	-	(343.726,69)	-	-	-	-
Operaciones con accionistas	-	-	-	-	-	-	-	-	-	-	-	-
Aumentos de capital	846.115,00	-	141.222,95	-	-	-	-	-	-	-	-	988.337,95
Reducciones de capital	-	-	-	-	-	-	-	-	-	-	-	-
Distribución de dividendos	-	-	3,82	-	106,44	-	-	-	-	-	-	110,26
Operaciones con acciones propias	-	-	-	-	-	-	-	-	-	-	-	-
Otras operaciones con accionistas	-	-	-	-	-	-	-	-	-	-	-	-
Otras variaciones del patrimonio	-	-	-	-	-	-	-	-	-	-	-	-
Adición por Fusión	-	-	-	-	-	-	-	-	-	-	-	-
Saldo al 31 de diciembre de 2015	7.067.820,00	-	(166.820,23)	796.632,08	-	-	-	329.273,99	-	-	-	8.026.905,84

(*) Se presenta, única y exclusivamente, a efectos comparativos.

Las Notas 1 a 11 descritas en la Memoria adjunta forman parte integrante del estado de cambios en el patrimonio neto correspondiente al ejercicio anual terminado el 31 de diciembre de 2015.



CLASE 8.^a



0M2745910

El Capitan Inversiones, Sociedad de Inversión de Capital Variable, S.A.

Memoria
correspondiente al ejercicio anual terminado
el 31 de diciembre de 2015

1. Reseña de la Sociedad

El Capitan Inversiones, Sociedad de Inversión de Capital Variable, S.A. (en adelante, la Sociedad) se constituyó el 27 de octubre de 1999 bajo la denominación de Driver Inversiones, Sociedad de Inversión Mobiliaria de Capital Variable, S.A. Con fecha 5 de febrero de 2004, la Sociedad cambió su denominación por la de Driver Inversiones, Sociedad de Inversión de Capital Variable, S.A. y, finalmente, con fecha 28 de enero de 2013 la Sociedad cambió su denominación por la actual. La Sociedad se encuentra sujeta a lo dispuesto en la Ley 35/2003, de 4 de noviembre, de Instituciones de Inversión Colectiva, considerando las últimas modificaciones introducidas por la Ley 22/2014, de 12 de noviembre, así como en lo dispuesto en el Real Decreto 1.082/2012, de 13 de julio, y sus posteriores modificaciones por el Real Decreto 83/2015, de 13 de febrero y por el Real Decreto 877/2015, de 2 de octubre, por los que se reglamenta dicha ley y en la restante normativa aplicable.

La Sociedad figura inscrita en el registro administrativo específico de la Comisión Nacional del Mercado de Valores con el número 745, en la categoría de armonizadas conforme a la definición establecida en el artículo 13 del Real Decreto 1.082/2012. Las acciones de la Sociedad están admitidas a negociación en el Mercado Alternativo Bursátil, sistema organizado de negociación autorizado por el Gobierno español, sujeto al artículo 43.4 del Real Decreto Legislativo 4/2015, de 23 de octubre, por el que se aprueba el texto refundido de la Ley del Mercado de Valores, y supervisado por la Comisión Nacional del Mercado de Valores en su organización y funcionamiento.

Al 31 de diciembre de 2015, según sus Administradores, la Sociedad no forma parte de ningún grupo de sociedades.

El domicilio social de la Sociedad se encuentra en Paseo de la Castellana 29, Madrid.


El objeto social de la Sociedad es la captación de fondos, bienes o derechos del público para gestionarlos e invertirlos en bienes, derechos, valores u otros instrumentos, financieros o no, siempre que el rendimiento del inversor se establezca en función de los resultados colectivos.

Según se indica en la Nota 8, la gestión y administración de la Sociedad están encomendadas a Bankinter Gestión de Activos, S.A., Sociedad Gestora de Instituciones de Inversión Colectiva, entidad perteneciente al Grupo Bankinter.

Adicionalmente, desde el 4 de marzo de 2015, D. Fernando Valero del Alcázar España, consejero y accionista de la Sociedad, presta servicios de asesoramiento no profesional en materia de inversión a la misma. Este servicio de asesoramiento no profesional en materia de inversión, que ha sido comunicado con fecha 18 de mayo de 2015 a la Comisión Nacional del Mercado de Valores y que se detalla en el folleto informativo de la Sociedad, se presta con carácter no profesional, y sin que dicho servicio sustituya o entorpezca la gestión delegada que la Sociedad le ha encomendado a Bankinter Gestión de Activos, S.A., Sociedad Gestora de Instituciones de Inversión Colectiva (véase Nota 8).



CLASE 8.^a



OM2745911

Los valores mobiliarios están bajo la custodia de Bankinter, S.A. (Grupo Bankinter), entidad depositaria de la Sociedad (véase Nota 5).

2. Bases de presentación de las cuentas anuales

a) *Imagen fiel*

Las cuentas anuales han sido obtenidas de los registros contables de la Sociedad y se formulan de acuerdo con el marco normativo de información financiera que resulta de aplicación a la Sociedad, que es el establecido en la Circular 3/2008, de 11 de septiembre, de la Comisión Nacional del Mercado de Valores, sobre normas contables, cuentas anuales y estados de información reservada de las instituciones de inversión colectiva, que constituye el desarrollo y adaptación, para las instituciones de inversión colectiva, de lo previsto en el Código de Comercio, Ley de Sociedades de Capital, Plan General de Contabilidad y normativa legal específica que le resulta de aplicación, de forma que muestran la imagen fiel del patrimonio y de la situación financiera de la Sociedad al 31 de diciembre de 2015 y de los resultados de sus operaciones que se han generado durante el ejercicio terminado en esa fecha.

Las cuentas anuales de la Sociedad correspondientes al ejercicio terminado el 31 de diciembre de 2015, que han sido formuladas por los Administradores de la Sociedad, se someterán a la aprobación de la Junta General Ordinaria de Accionistas, estimándose que serán aprobadas sin ninguna modificación.

b) *Principios contables*

En la preparación de las cuentas anuales se han seguido los principios contables y normas de valoración descritos en la Nota 3. No existe ningún principio contable o norma de valoración de carácter obligatorio que, teniendo un efecto significativo en las cuentas anuales, se haya dejado de aplicar en su preparación.

Los resultados y la determinación del patrimonio neto son sensibles a los principios y políticas contables, criterios de valoración y estimaciones seguidos por los Administradores de la Sociedad para la elaboración de las cuentas anuales.

En las cuentas anuales de la Sociedad se han utilizado ocasionalmente estimaciones realizadas por sus Administradores para cuantificar algunos de los activos, pasivos, ingresos, gastos y compromisos que figuran registrados en ellas. Básicamente, estas estimaciones se refieren, en su caso, a la evaluación del valor razonable de determinados instrumentos financieros y de posibles pérdidas por deterioro de determinados activos. A pesar de que estas estimaciones se han realizado sobre la base de la mejor información disponible al cierre del ejercicio 2015, es posible que acontecimientos que puedan tener lugar en el futuro obliguen a modificarlas (al alza o a la baja) en los próximos ejercicios, lo que se realizaría, en su caso, de forma prospectiva, de acuerdo con la normativa contable en vigor.


En todo caso, las inversiones de la Sociedad, cualquiera que sea su política de inversión, están sujetas a las fluctuaciones del mercado y otros riesgos inherentes a la inversión en valores (véase Nota 5), lo que puede provocar que el valor liquidativo de la acción fluctúe tanto al alza como a la baja.

c) *Comparación de la información*

La información contenida en estas cuentas anuales relativa al ejercicio 2014 se presenta única y exclusivamente, a efectos comparativos, junto con la información correspondiente al ejercicio 2015.



CLASE 8.^a
ESTADO



OM2745912

d) Agrupación de partidas

Determinadas partidas del balance, de la cuenta de pérdidas y ganancias y del estado de cambios en el patrimonio neto se presentan de forma agrupada para facilitar su comprensión, si bien, en determinados casos, se ha incluido información desagregada en las correspondientes notas de la memoria.

e) Cambios de criterios contables

Durante el ejercicio 2015 no se han producido cambios de criterios contables significativos respecto a los criterios aplicados en el ejercicio 2014.

f) Corrección de errores

En la elaboración de las cuentas anuales adjuntas no se ha detectado ningún error significativo que haya supuesto la reexpresión de los importes incluidos en las cuentas anuales del ejercicio 2014.

g) Impacto medioambiental

Dadas las actividades a las que se dedica la Sociedad, ésta no tiene responsabilidades, gastos, activos, ni provisiones o contingencias de naturaleza medioambiental que pudieran ser significativos en relación con el patrimonio, la situación financiera y los resultados de la misma. Por este motivo, no se incluyen desgloses específicos en la presente memoria respecto a información de cuestiones medioambientales.

3. Normas de registro y valoración

En la elaboración de las cuentas anuales de la Sociedad correspondientes a los ejercicios 2015 y 2014 se han aplicado los siguientes principios, políticas contables y criterios de valoración:

a) Clasificación de los instrumentos financieros a efectos de presentación y valoración


i. Clasificación de los activos financieros

Los activos financieros se desglosan a efectos de presentación y valoración en los siguientes epígrafes del balance:

- Tesorería: este epígrafe incluye, en su caso, las cuentas o depósitos a la vista destinados a dar cumplimiento al coeficiente de liquidez, ya sea en el depositario, cuando éste sea una entidad de crédito, o en caso contrario, la entidad de crédito designada por la Sociedad. Asimismo se incluye, en su caso, las restantes cuentas corrientes o saldos que la Sociedad mantenga en una institución financiera para poder desarrollar su actividad y, en su caso, el efectivo recibido por la Sociedad en concepto de garantías aportadas.
- Cartera de inversiones financieras: se compone, en su caso, de los siguientes epígrafes, desglosados en cartera interior y cartera exterior. La totalidad de estos epígrafes se clasifican a efectos de valoración como "Activos financieros a valor razonable con cambios en pérdidas y ganancias":
 - Valores representativos de deuda: obligaciones y demás valores que supongan una deuda para su emisor, que devenguen una remuneración consistente en un interés, implícito o explícito,



CLASE 8.^a
ESTADOS FINANCIEROS



OM2745913

establecido contractualmente, e instrumentados en títulos o en anotaciones en cuenta, cualquiera que sea el sujeto emisor.

- Instrumentos de patrimonio: instrumentos financieros emitidos por otras entidades, tales como acciones y cuotas participativas, que tienen la naturaleza de instrumentos de capital para el emisor.
- Instituciones de Inversión Colectiva: incluye, en su caso, las participaciones en otras Instituciones de Inversión Colectiva.
- Depósitos en entidades de crédito (EECC): depósitos que la Sociedad mantiene en entidades de crédito, a excepción de los saldos que se recogen en el epígrafe "Tesorería".
- Derivados: incluye, entre otros, el valor razonable de los contratos de futuros y forwards, el valor razonable de las primas pagadas por warrants y opciones compradas y el valor razonable de los contratos de permuta financiera que la Sociedad tiene contratados, así como los derivados implícitos incorporados, en su caso, en los productos estructurados mantenidos por la Sociedad.
- Otros: recoge, en su caso, las acciones y participaciones de las entidades de capital - riesgo reguladas en la Ley 22/2014, de 12 de noviembre, así como importes correspondientes a otras operaciones no recogidas en los epígrafes anteriores.
- Intereses en la cartera de inversión: recoge, en su caso, la periodificación de los intereses activos de la cartera de inversiones financieras.
- Inversiones morosas, dudosas o en litigio: incluye, en su caso, y a los meros efectos de su clasificación contable, el valor en libros de las inversiones y periodificaciones acumuladas cuyo reembolso sea problemático y, en todo caso, de aquellas respecto a las cuales hayan transcurrido más de noventa días desde su vencimiento total o parcial.
- Deudores: recoge, en su caso, el efectivo depositado en concepto de garantía en los mercados correspondientes para poder realizar operaciones en los mismos y el total de derechos de crédito y cuentas deudoras que por cualquier concepto diferente a los anteriores ostente la Sociedad frente a terceros. La totalidad de los deudores se clasifican a efectos de valoración como "Partidas a cobrar". Las pérdidas por deterioro de las "Partidas a cobrar" así como su reversión, se reconocen, en su caso, como un gasto o un ingreso, respectivamente, en el epígrafe "Deterioro y resultado por enajenaciones de instrumentos financieros - Deterioros" de la cuenta de pérdidas y ganancias.

En el saldo del epígrafe "Otras cuentas de orden – Otros" se recoge, a título informativo, el valor nominal de los títulos de la cartera del Fondo.

ii. Clasificación de los pasivos financieros


Los pasivos financieros se desglosan a efectos de presentación y valoración en los siguientes epígrafes del balance:

- Deudas a largo/corto plazo: recoge, en su caso, las deudas contraídas con terceros por préstamos recibidos y otros débitos, así como deudas con entidades de crédito. Se clasifican a efectos de su valoración como "Débitos y partidas a pagar".



CLASE 8.ª

MINISTERIO DE ECONOMÍA Y HACIENDA



OM2745914

- Derivados: incluye, entre otros, el valor razonable de los contratos de futuros y forwards, el valor razonable de las primas cobradas por warrants vendidos y opciones emitidas y el valor razonable de los contratos de permuta financiera que la Sociedad tiene contratados, así como los derivados implícitos incorporados, en su caso, en los productos estructurados mantenidos por la Sociedad. Se clasifican a efectos de su valoración como "Pasivos financieros a valor razonable con cambios en pérdidas y ganancias".
- Pasivos financieros: recoge, en su caso, pasivos distintos de derivados que han sido clasificados a efectos de su valoración como "Pasivos financieros a valor razonable con cambios en pérdidas y ganancias", tales como pasivos por venta de valores recibidos en préstamo.
- Acreedores: recoge, en su caso, cuentas a pagar y débitos, que no deban ser clasificados en otros epígrafes, incluidas las cuentas con las Administraciones Públicas y los importes pendientes de pago por comisiones de gestión y depósito. Se clasifican a efectos de valoración como "Débitos y partidas a pagar".

b) Reconocimiento y valoración de los activos y pasivos financieros


i. Reconocimiento y valoración de los activos financieros

Los activos financieros clasificados a efectos de valoración como "Partidas a cobrar", y los activos clasificados en el epígrafe "Tesorería", se valoran inicialmente, por su "valor razonable" (que salvo evidencia en contrario será el precio de la transacción), integrando los costes de transacción directamente atribuibles a la operación. Posteriormente, los activos se valoran por su coste amortizado, contabilizándose los intereses devengados en el epígrafe "Ingresos financieros" de la cuenta de pérdidas y ganancias mediante el método del tipo de interés efectivo. No obstante, si el efecto de no actualizar los flujos de efectivo no es significativo, aquellas partidas cuyo importe se espera recibir en un plazo inferior a un año se valoran a su valor nominal.

Los activos financieros clasificados a efectos de valoración como "Activos financieros a valor razonable con cambios en pérdidas y ganancias", se valoran inicialmente por su "valor razonable" (que salvo evidencia en contrario será el precio de la transacción), incluyendo los costes de transacción explícitos directamente atribuibles a la operación y excluyendo, en su caso, los intereses por aplazamiento de pago. Los intereses explícitos devengados desde la última liquidación se registran en el epígrafe "Cartera de inversiones financieras - Intereses de la cartera de inversión" del activo del balance. Posteriormente, los activos se valoran por su valor razonable, sin deducir los costes de transacción en que se pudiera incurrir en su enajenación. Los cambios que se produzcan en el valor razonable se imputan en la cuenta de pérdidas y ganancias (véase apartado 3.g.iii).

En todo caso, para la determinación del valor razonable de los activos financieros se atenderá a lo siguiente:

- Instrumentos de patrimonio cotizados: su valor razonable es el valor de mercado que resulta de aplicar el cambio oficial de cierre del día de referencia, si existe, o inmediato hábil anterior, o el cambio medio ponderado si no existiera precio oficial de cierre, utilizando el mercado más representativo por volumen de negociación.
- Valores no admitidos aún a cotización: su valor razonable se calcula mediante los cambios que resultan de cotizaciones de valores similares de la misma entidad procedentes de emisiones anteriores, teniendo en cuenta factores como las diferencias en sus derechos económicos.
- Valores representativos de deuda cotizados: su valor razonable es el precio de cotización en un mercado activo y siempre y cuando éste se obtenga de forma consistente. En el caso de que no esté disponible un



OM2745915

CLASE 8.ª



precio de cotización, el valor razonable se corresponde con el precio de la transacción más reciente, siempre que no haya habido un cambio significativo en las circunstancias económicas desde el momento de la transacción. En este caso, se reflejarán las nuevas condiciones utilizando como referencia precios o tipos de interés y primas de riesgos actuales de instrumentos similares. En caso de no existencia de mercado activo, se aplicarán técnicas de valoración (precios suministrados por intermediarios, emisores o difusores de información, transacciones recientes de mercado disponibles, valor razonable en el momento actual de otros instrumentos financieros que sean sustancialmente el mismo, modelos de descuento de flujos y valoración de opciones, en su caso) que sean de general aceptación y que utilicen en la medida de lo posible datos observables de mercado (en particular, la situación de tipos de interés y de riesgo de crédito del emisor).

- Valores representativos de deuda no cotizados: su valor razonable es el precio que iguala el rendimiento interno de la inversión a los tipos de interés de mercado vigentes en cada momento de la deuda pública, incrementados en una prima o margen determinada en el momento de la adquisición de los valores.

- Instrumentos de patrimonio no cotizados: su valor razonable se calcula tomando como referencia el valor teórico contable que corresponda a dichas inversiones en el patrimonio contable ajustado de la entidad participada, corregido en el importe de las plusvalías o minusvalías tácitas, netas de impuestos, que hubieran sido identificadas y calculadas en el momento de la adquisición y que subsistan en el momento de la valoración.

- Depósitos en entidades de crédito y adquisiciones temporales de activos: su valor razonable se calcula, generalmente, de acuerdo al precio que iguale el rendimiento interno de la inversión a los tipos de mercado vigentes en cada momento, sin perjuicio de otras consideraciones, como las condiciones de cancelación anticipada o de riesgo de crédito de la entidad.

- Acciones o participaciones en otras instituciones de inversión colectiva y entidades de capital-riesgo: su valor razonable es el valor liquidativo del día de referencia. De no existir, se utilizará el último valor liquidativo disponible. En el caso de que se encuentren admitidas a negociación en un mercado o sistema multilateral de negociación, se valorarán a su valor de cotización del día de referencia, siempre que sea representativo. Para las inversiones en IIC de inversión libre, IIC de IIC de inversión libre e IIC extranjeras similares, según los artículos 73 y 74 del Real Decreto 1.082/2012, se utilizan, en su caso, valores liquidativos estimados.

- Instrumentos financieros derivados: si están negociados en mercados organizados, su valor razonable es el que resulta de aplicar el cambio oficial de cierre del día de referencia. En el caso de que el mercado no sea suficientemente líquido o se trate de instrumentos derivados no negociados en mercados organizados o sistemas multilaterales de negociación, se valoran mediante la aplicación de métodos o modelos de valoración adecuados y reconocidos conforme a lo estipulado en la Circular 6/2010, de 21 de diciembre, de la Comisión Nacional del Mercado de Valores.


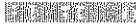
ii. Reconocimiento y valoración de los pasivos financieros

Los pasivos financieros clasificados a efectos de valoración como "Débitos y partidas a pagar", se valoran inicialmente por su "valor razonable" (que salvo evidencia en contrario será el precio de la transacción) integrando los costes de transacción directamente atribuibles a la operación. Posteriormente, los pasivos se valoran por su coste amortizado, contabilizándose los intereses devengados en el epígrafe "Gastos financieros" de la cuenta de pérdidas y ganancias mediante el método del tipo de interés efectivo. No obstante, si el efecto de no actualizar los flujos de efectivo no es significativo, aquellas partidas cuyo importe se espera pagar en un plazo inferior a un año se valoran a su valor nominal.

Los pasivos financieros clasificados a efectos de valoración como "Pasivos financieros a valor razonable con cambios en pérdidas y ganancias", se valoran inicialmente por su "valor razonable" (que salvo evidencia en contrario será el precio de la transacción) incluyendo los costes de transacción directamente atribuibles a la



CLASE 8.^a



OM2745916

operación. Posteriormente, los pasivos se valoran por su valor razonable, sin deducir los costes de transacción en que se pudiera incurrir en su baja. Los cambios que se produzcan en el valor razonable se imputan en la cuenta de pérdidas y ganancias (véase apartado 3.g.iii).

En particular, en el caso de la financiación por venta de valores recibidos en préstamo y pasivos surgidos por venta en firme de activos adquiridos temporalmente o activos aportados en garantía, se atenderá, en su caso, al valor razonable de los activos a recomprar para hacer frente a la devolución del préstamo o restitución de los activos adquiridos bien temporalmente o bien aportados en garantía.

c) *Baja del balance de los activos y pasivos financieros*

El tratamiento contable de las transferencias de activos financieros está condicionado por la forma en que se traspasan a terceros los riesgos y beneficios asociados a los activos que se transfieren:

1. Si los riesgos y beneficios se traspasan sustancialmente a terceros –caso de las ventas incondicionales (que constituyen el supuesto habitual) o de las ventas con pacto de recompra por su valor razonable en la fecha de la recompra–, el activo financiero transferido se dará de baja del balance. La diferencia entre la contraprestación recibida neta de los costes de transacción atribuibles, considerando cualquier nuevo activo obtenido menos cualquier pasivo asumido, y el valor en libros del activo financiero, determinará así la ganancia o pérdida surgida al dar de baja dicho activo.

Se darán de baja los activos en los que concurra un deterioro notorio e irrecuperable después de su inversión con cargo a la cuenta de pérdidas y ganancias.

2. Si se retienen sustancialmente los riesgos y beneficios asociados al activo financiero transferido – caso de las ventas de activos financieros con pacto de recompra por un precio fijo o por el precio de venta más un interés, de los contratos de préstamo de valores en los que el prestatario tiene la obligación de devolver los mismos o similares activos u otros casos análogos –, el activo financiero transferido no se dará de baja del balance y continuará valorándose con los mismos criterios utilizados antes de la transferencia. Por el contrario, se reconocerá contablemente un pasivo financiero asociado, por un importe igual al de la contraprestación recibida, que se valorará posteriormente a su coste amortizado.


Tampoco se darán de baja los activos financieros cedidos en el marco de un acuerdo de garantía financiera, a menos que se incumplan los términos del contrato y se pierda el derecho a recuperar los activos en garantía, en cuyo caso se darán de baja. El valor de los activos prestados o cedidos en garantía se reconocerán, en su caso, en los epígrafes “Valores recibidos en garantía por la IIC” o “Valores aportados como garantía por la IIC”, respectivamente, en cuentas de orden del balance.

3. Si ni se transfieren ni se retienen sustancialmente los riesgos y beneficios asociados al activo financiero transferido, éste se dará de baja cuando no se hubiese retenido el control del mismo.

De acuerdo con lo anterior, los activos financieros sólo se dan de baja del balance cuando se han extinguido los flujos de efectivo que generan o cuando se han transferido sustancialmente a terceros los riesgos y beneficios que llevan implícitos. Similarmente, los pasivos financieros sólo se dan de baja del balance cuando se han extinguido las obligaciones que generan o cuando un tercero lo adquiere.



CLASE 8.^a



OM2745917

d) Contabilización de operaciones

i. Compraventa de valores al contado

Cuando existen operaciones con derivados e instrumentos de patrimonio, se contabilizan el día de contratación, mientras que las operaciones de valores representativos de deuda y operaciones del mercado de divisa, se contabilizan el día de liquidación. Las compras se adeudan en el epígrafe "Cartera de inversiones financieras" interior o exterior, según corresponda, del activo del balance, según su naturaleza y el resultado de las operaciones de venta se registra en el epígrafe "Deterioro y resultado por enajenaciones de instrumentos financieros – Resultados por operaciones de la cartera interior (o exterior)" de la cuenta de pérdidas y ganancias.

No obstante, en el caso de compraventa de instituciones de inversión colectiva, se entiende como día de ejecución el de confirmación de la operación, aunque se desconozca el número de participaciones o acciones a asignar. La operación no se valorará hasta que no se adjudiquen éstas. Los importes entregados antes de la fecha de ejecución se contabilizan, en su caso, en el epígrafe "Deudores" del balance.

ii. Compraventa de valores a plazo

Cuando existen compraventas de valores a plazo se registran en el momento de la contratación y hasta el momento del cierre de la posición o el vencimiento del contrato en los epígrafes "Compromisos por operaciones largas de derivados" o "Compromisos por operaciones cortas de derivados" de las cuentas de orden, según su naturaleza y por el importe nominal comprometido.

En los epígrafes "Deterioro y resultado por enajenaciones de instrumentos financieros – Resultados por operaciones con derivados" o "Variación del valor razonable en instrumentos financieros – Por operaciones con derivados", dependiendo de si los cambios de valor se han liquidado o no en el ejercicio, se registran las diferencias que resultan como consecuencia de los cambios en el valor razonable de estos contratos. La contrapartida de estas cuentas se registra en el epígrafe "Derivados" de la cartera interior o exterior y del activo o del pasivo, según su saldo, del balance, hasta la fecha de su liquidación.


iii. Adquisición temporal de activos

Cuando existen adquisiciones temporales de activos o adquisiciones con pacto de retrocesión, se registran en el epígrafe "Valores representativos de deuda" de la cartera interior o exterior del balance, independientemente de cuales sean los instrumentos subyacentes a los que haga referencia.

Las diferencias de valor razonable que surjan en las adquisiciones temporales de activos, se imputan a la cuenta de pérdidas y ganancias, en su caso, en el epígrafe "Variación del valor razonable en instrumentos financieros – Por operaciones de la cartera interior (o exterior)".

iv. Contratos de futuros, opciones y warrants y otros derivados

Cuando existen operaciones de contratos de futuros, opciones y/o warrants se registran en el momento de su contratación y hasta el momento del cierre de la posición o el vencimiento del contrato en los epígrafes "Compromisos por operaciones largas de derivados" o "Compromisos por operaciones cortas de derivados" de las cuentas de orden, según su naturaleza y por el importe nominal comprometido.



0M2745918

CLASE 8.ª

Las primas pagadas (cobradas) para el ejercicio de las opciones y warrants se registran por su valor razonable en los epígrafes "Derivados" de la cartera interior o exterior del activo (o pasivo) del balance, en la fecha de ejecución de la operación.

En el epígrafe "Deudores" del activo del balance se registran, adicionalmente, los fondos depositados en concepto de garantía en los mercados correspondientes para poder realizar operaciones en los mismos.

En los epígrafes "Deterioro y resultado por enajenaciones de instrumentos financieros – Resultados por operaciones con derivados" o "Variación del valor razonable en instrumentos financieros – Por operaciones con derivados", dependiendo de la realización o no de la liquidación de la operación, se registran las diferencias que resultan como consecuencia de los cambios en el valor razonable de estos contratos. La contrapartida de estas cuentas se registra en el epígrafe "Derivados" de la cartera interior o exterior del activo o del pasivo, según su saldo, del balance, hasta la fecha de su liquidación.

En aquellos casos en que el contrato de futuros presente una liquidación diaria, las correspondientes diferencias se contabilizarán en la cuenta "Deterioro y resultado por enajenaciones de instrumentos financieros – Resultados por operaciones con derivados" de la cuenta de pérdidas y ganancias.

En el caso de operaciones sobre valores, si la opción es ejercida, su valor se incorpora a la valoración inicial o posterior del activo subyacente adquirido o vendido, quedando excluidas las operaciones que se liquidan por diferencias.

v. *Garantías aportadas a la Sociedad*

Cuando existen valores aportados en garantía a la Sociedad distintos de efectivo, el valor razonable de éstos se registra en el epígrafe "Valores recibidos en garantía por la IIC" de las cuentas de orden. En caso de venta de los valores aportados en garantía, se reconoce un pasivo financiero por el valor razonable de su obligación de devolverlos. Cuando existe efectivo recibido en garantía, se registra en el epígrafe "Tesorería" del balance.

e) **Periodificaciones (activo y pasivo)**

En caso de que existan, corresponden, fundamentalmente, a gastos e ingresos liquidados por anticipado que se devengarán en el siguiente ejercicio. No incluye los intereses devengados de cartera, que se recogen en el epígrafe "Cartera de inversiones financieras – Intereses de la cartera de inversión" del balance.

f) **Instrumentos de patrimonio propio**


Los instrumentos de patrimonio propio de la Sociedad son las acciones que representan su capital. Se registran en el epígrafe "Patrimonio atribuido a partícipes o accionistas – Fondos reembolsables atribuidos a partícipes o accionistas – Capital" del balance.

De acuerdo con la Ley 35/2003, de 4 de noviembre, que regula las Instituciones de Inversión Colectiva, el capital de las Sociedades de Inversión de Capital Variable es variable dentro de los límites del capital inicial y máximo fijados estatutariamente.

La adquisición por parte de la Sociedad de sus acciones propias, se registra con signo deudor por el valor razonable de la contraprestación entregada en el epígrafe "Patrimonio atribuido a partícipes o accionistas – Fondos reembolsables atribuidos a partícipes o accionistas – Acciones Propias" del balance. La amortización de acciones propias da lugar, en su caso, a la reducción del capital por importe del nominal de dichas



CLASE 8.ª



OM2745919

acciones cargándose/abonándose la diferencia positiva/negativa, respectivamente, entre la valoración y el nominal de las acciones amortizadas en la cuenta "Patrimonio atribuido a partícipes o accionistas – Fondos reembolsables atribuidos a partícipes o accionistas – Reservas" del balance. Asimismo, en el epígrafe "Patrimonio atribuido a partícipes o accionistas – Fondos reembolsables atribuidos a partícipes o accionistas – Prima de emisión" del balance se registran, en su caso, las diferencias obtenidas en la enajenación de acciones propias, sin que en ningún caso, se imputen en la cuenta de pérdidas y ganancias.

g) Reconocimiento de ingresos y gastos

Seguidamente se resumen los criterios más significativos utilizados, en su caso, por la Sociedad, para el reconocimiento de sus ingresos y gastos:

i. Ingresos por intereses y dividendos

Los intereses de activos financieros devengados con posterioridad al momento de la adquisición se reconocen, en su caso, contablemente en función de su período de devengo, por aplicación del método del tipo de interés efectivo, a excepción de los intereses correspondientes a inversiones morosas, dudosas o en litigio, que se registran en el momento efectivo del cobro. La periodificación de los intereses provenientes de la cartera de activos financieros se registra en el epígrafe "Cartera de inversiones financieras - Intereses de la cartera de inversión" del activo del balance. La contrapartida de esta cuenta se registra en el epígrafe "Ingresos financieros" de la cuenta de pérdidas y ganancias.

Los dividendos percibidos de otras sociedades se reconocen, en su caso, como ingreso en el epígrafe "Ingresos financieros" de la cuenta de pérdidas y ganancias, en el momento en que nace el derecho a percibirlos por la Sociedad.

ii. Comisiones y conceptos asimilados

Los ingresos que recibe la Sociedad como consecuencia de la retrocesión de comisiones previamente soportadas, de manera directa o indirecta, se registran, en su caso, en el epígrafe "Comisiones retrocedidas a la IIC" de la cuenta de pérdidas y ganancias.

Las comisiones de gestión y de depósito, así como otros gastos de gestión necesarios para que la Sociedad realice su actividad, se registran, según su naturaleza, en el epígrafe "Otros gastos de explotación" de la cuenta de pérdidas y ganancias.

Los costes directamente atribuibles a la operativa con derivados, tales como corretajes y comisiones pagadas a intermediarios, se registran, en su caso, en el epígrafe "Gastos financieros" de la cuenta de pérdidas y ganancias.

iii. Variación del valor razonable en instrumentos financieros


El beneficio o pérdida derivado de variaciones del valor razonable de los activos y pasivos financieros, realizado o no realizado, se registra en los epígrafes "Deterioro y resultado por enajenaciones de instrumentos financieros" y "Variación del valor razonable en instrumentos financieros", según corresponda, de la cuenta de pérdidas y ganancias de la Sociedad (véanse apartados 3.b.i, 3.b.ii y 3.i).

iv. Ingresos y gastos no financieros

Se reconocen contablemente de acuerdo con el criterio de devengo.



CLASE 8.^a
FISCAL



0M2745920

h) Impuesto sobre beneficios

El impuesto sobre beneficios se considera como un gasto a reconocer en la cuenta de pérdidas y ganancias, y está constituido por el gasto o ingreso por el impuesto corriente y el gasto o ingreso por el impuesto diferido.

El impuesto corriente se corresponde con la cantidad que satisface la Sociedad como consecuencia de las liquidaciones fiscales del impuesto sobre beneficios, considerando, en su caso, las deducciones y el derecho a compensar las pérdidas fiscales, y no teniendo en cuenta las retenciones y pagos a cuenta.

El gasto o ingreso por impuesto diferido, en caso de que exista, se corresponde con el reconocimiento y la cancelación de los pasivos y activos por impuesto diferido, que surgen de las diferencias temporarias originadas por la diferente valoración, contable y fiscal, de los elementos patrimoniales. Las diferencias temporarias imponibles dan lugar a pasivos por impuesto diferido, mientras que las diferencias temporarias deducibles y los créditos por deducciones y ventajas fiscales que queden pendientes de aplicar fiscalmente, dan lugar a activos por impuesto diferido.

En caso de que existan derechos a compensar en ejercicios posteriores por pérdidas fiscales, estos no dan lugar al reconocimiento de un activo por impuesto diferido en ningún caso y sólo se reconocerán mediante la compensación del gasto por impuesto cuando la Sociedad genere resultados positivos. Las pérdidas fiscales que pueden compensarse, en su caso, se registran en la cuenta "Pérdidas fiscales a compensar" de las cuentas de orden de la Sociedad.

Cuando existen pasivos por impuesto diferido se reconocen siempre. La cuantificación de dichos pasivos se realiza considerando los tipos de gravamen esperados en el momento de su reversión. En caso de modificaciones en las normas tributarias, se producirán los correspondientes ajustes de valoración.

i) Transacciones en moneda extranjera

La moneda funcional de la Sociedad es el euro. Consecuentemente, todos los saldos y transacciones denominados en monedas diferentes al euro se consideran denominados en "moneda extranjera".

Cuando existen transacciones denominadas en moneda extranjera se convierten a euros utilizando los tipos de cambio de contado de la fecha de la transacción, entendiéndose como tipo de cambio de contado el más representativo del mercado de referencia a la fecha o, en su defecto, del último día hábil anterior a esa fecha.


Las diferencias de cambio que se producen al convertir los saldos denominados en moneda extranjera a la moneda funcional se registran, en el caso de partidas monetarias que son tesorería, débitos y créditos, por su importe neto, en el epígrafe "Diferencias de cambio", de la cuenta de pérdidas y ganancias; para el resto de partidas monetarias y las partidas no monetarias que forman parte de la cartera de instrumentos financieros, las diferencias de cambio se llevarán conjuntamente con las pérdidas y ganancias derivadas de la valoración (véase Nota 3.g.iii).

j) Operaciones vinculadas

La Sociedad realiza operaciones vinculadas de las previstas en el artículo 67 de la Ley 35/2003 y los artículos 144 y 145 del Real Decreto 1.082/2012. Para ello, la sociedad gestora dispone de una política por escrito en materia de conflictos de interés que vela por la independencia en la ejecución de las distintas funciones dentro de la sociedad gestora, así como la existencia de un registro regularmente actualizado de aquellas operaciones y actividades desempeñadas por la sociedad gestora o en su nombre en las que haya surgido o pueda surgir un conflicto de interés. Adicionalmente, la sociedad gestora dispone de un



CLASE 8.ª



OM2745921

procedimiento interno formal para cerciorarse de que las operaciones vinculadas se realizan en interés exclusivo de la Sociedad y a precios o en condiciones iguales o mejores que los de mercado. Según lo establecido en la normativa vigente, los informes periódicos registrados en la Comisión Nacional del Mercado de Valores incluyen, en su caso, información sobre las operaciones vinculadas realizadas, fundamentalmente, comisiones por liquidación e intermediación, comisiones retrocedidas con origen en las instituciones de inversión colectiva gestionadas por entidades pertenecientes al grupo de la sociedad gestora de la Sociedad, el importe de los depósitos y adquisiciones temporales de activos mantenidos con el depositario y el importe efectivo por compras y ventas realizado en activos emitidos, colocados o asegurados por el Grupo de la sociedad gestora.

4. Distribución de resultados

La propuesta de distribución del resultado correspondiente al ejercicio 2015 que su Consejo de Administración propondrá a la Junta General de Accionistas para su aprobación, es la siguiente:

	Euros
Base de distribución- Beneficio/(Pérdida) neto del ejercicio	329.273,99
Distribución- Reserva legal	32.927,40
Reserva voluntaria	296.346,59
	329.273,99


5. Cartera de inversiones financieras

El detalle de la cartera de inversiones financieras al 31 de diciembre de 2015 sin considerar, en su caso, el saldo de los epígrafes "Depósitos en EECC", "Derivados" e "Intereses de la cartera de inversión" se incluye como Anexo, el cual forma parte integrante de esta nota.

Al 31 de diciembre de 2015 el desglose por plazos de vencimiento de los valores representativos de deuda, es el siguiente:

Vencimiento	Euros
Comprendido entre 2 y 3 años	35.276,10
Comprendido entre 4 y 5 años	146.540,69
Superior a 5 años	2.208.729,86
	2.390.546,65

Adicionalmente, al 31 de diciembre de 2015, la Sociedad mantenía las siguientes posiciones en las cuentas de compromiso:



0M2745922

CLASE 8.ª



	Euros
Compromisos por operaciones largas de derivados	
Futuros comprados	443.370,00
Opciones compradas "call"	100.000,00
Total	543.370,00

Al 31 de diciembre de 2015, las posiciones en cuentas de compromiso mantenidas por la Sociedad tenían un vencimiento máximo de 5 años. Del total de las posiciones en cuentas de compromiso, 443 miles de euros tenían un vencimiento inferior al año.

Asimismo, al 31 de diciembre de 2015 la totalidad del saldo acreedor que la Sociedad tenía registrado en el epígrafe "Activo corriente – Cartera de inversiones financieras – Cartera interior - Derivados" del activo del balance corresponde a posiciones denominadas en moneda euro.

En el epígrafe "Deudores" del balance al 31 de diciembre de 2015 se recogen 45 miles de euros (18 miles de euros al 31 de diciembre de 2014) depositados en concepto de garantía en los mercados de derivados, necesaria para poder realizar operaciones en los mismos.

Los valores y activos que integran la cartera de la Sociedad que son susceptibles de estar depositados, lo están en Bankinter, S.A. o en trámite de depósito en dicha entidad (véanse Notas 1 y 8). Los valores mobiliarios y demás activos financieros de la Sociedad no pueden pignorararse ni constituirse en garantía de ninguna clase, salvo para servir de garantía de las operaciones que la Sociedad realice en los mercados secundarios oficiales de derivados, y deben estar bajo la custodia de las entidades legalmente habilitadas para el ejercicio de esta función.

Gestión del riesgo:

La gestión de los riesgos financieros que lleva a cabo la Sociedad está dirigida al establecimiento de mecanismos necesarios para controlar la exposición de la Sociedad al riesgo de mercado (que comprende el riesgo de tipo de interés, el riesgo de tipo de cambio y el riesgo de precio de acciones o índices bursátiles), así como a los riesgos de crédito y liquidez. En este sentido, el Real Decreto 1.082/2012, de 13 de julio, establece una serie de coeficientes normativos que limitan dicha exposición y cuyo control se realiza por la sociedad gestora de la Sociedad. A continuación se indican los principales coeficientes normativos a los que está sujeta la Sociedad:

- Límites a la inversión en otras Instituciones de Inversión Colectiva:


La inversión en acciones o participaciones emitidas por una única IIC, de las mencionadas en el artículo 48.1.c) y d), no podrá superar el 20% del patrimonio, salvo en las IIC cuya política de inversión se base en la inversión en un único fondo. Asimismo, la inversión total en IIC mencionadas en el artículo 48.1.d) del Real Decreto 1.082/2012, de 13 de julio, no podrá superar el 30% del patrimonio de la Sociedad.

- Límite general a la inversión en valores cotizados:

La inversión en los activos e instrumentos financieros emitidos por un mismo emisor no podrá superar el 5% del patrimonio de la Sociedad. Este límite quedará ampliado al 10%, siempre que la inversión en



CLASE 8.ª



OM2745923

los emisores en los que supere el 5% no exceda del 40% del patrimonio de la Sociedad. Puede quedar ampliado al 35% cuando se trate de inversiones en valores emitidos o avalados por un Estado miembro de la Unión Europea, una comunidad autónoma, una entidad local, un organismo internacional del que España sea miembro o por cualquier otro Estado que presente una calificación de solvencia otorgada por una agencia especializada en calificación de riesgos de reconocido prestigio, no inferior a la del Reino de España. Cuando se desee superar el límite del 35%, se especificarán los emisores en cuyos valores se tiene intención de invertir o se tiene invertido más del 35% del patrimonio. Para que la Sociedad pueda invertir hasta el 100% de su patrimonio en valores emitidos o avalados por un ente de los señalados en el artículo 50.2.b) del Real Decreto 1.082/2012, será necesario que se diversifique, al menos, en seis emisiones diferentes y que la inversión en valores de una misma emisión no supere el 30% del activo de la Sociedad. Quedará ampliado al 25% cuando se trate de inversiones en obligaciones emitidas por entidades de crédito que tengan su sede en un Estado Miembro de la Unión Europea, cuyo importe esté garantizado por activos que cubran suficientemente los compromisos de la emisión y que queden afectados de forma privilegiada al reembolso del principal y al pago de los intereses en el caso de situación concursal del emisor. El total de las inversiones en este tipo de obligaciones en las que se supere el límite del 5% no podrá superar el 80% del patrimonio de la Sociedad.

A estos efectos, las entidades pertenecientes a un mismo grupo económico se consideran un único emisor.

- Límite general a la inversión en derivados:

La exposición total al riesgo de mercado asociada a instrumentos financieros derivados no podrá superar el patrimonio neto de la Sociedad. Por exposición total al riesgo se entenderá cualquier obligación actual o potencial que sea consecuencia de la utilización de instrumentos financieros derivados, entre los que se incluirán las ventas al descubierto.

Las primas pagadas por la compra de opciones, bien sean contratadas aisladamente, bien incorporadas en operaciones estructuradas, en ningún caso podrán superar el 10% del patrimonio de la Sociedad.

La exposición al riesgo de contraparte en derivados OTC se limita al 5% del patrimonio con carácter general y al 10% del patrimonio si la contraparte es una entidad de crédito con ciertas limitaciones.


Las posiciones frente a un único emisor en productos derivados, obligaciones emitidas por entidades de crédito cuyo importe esté garantizado por activos que cubran suficientemente los compromisos de la emisión y queden afectados de forma privilegiada al reembolso del principal e intereses y depósitos que la Sociedad tenga en dicha entidad no podrán superar el 35% del patrimonio de la Sociedad.

Las posiciones frente a un único emisor en productos derivados, activos e instrumentos financieros y depósitos que la Sociedad tenga en dicha entidad no podrán superar el 20% del patrimonio de la Sociedad.

La exposición al riesgo de mercado del activo subyacente asociada a la utilización de instrumentos financieros derivados deberá tomarse en cuenta para el cumplimiento de los límites de diversificación señalados en los artículos 50.2, 51.1 y 51.4 a 51.6 del Real Decreto 1.082/2012. A tales efectos, se excluirán los instrumentos derivados cuyo subyacente sea un índice bursátil o de renta fija que cumpla con los requisitos establecidos en el artículo 50.2.d), tipos de interés, tipos de cambio, divisas, índices financieros y volatilidad.



CLASE 8.^a



0M2745924

A estos efectos, las entidades pertenecientes a un mismo grupo económico se consideran un único emisor.

- Límites a la inversión en valores no cotizados:

Los valores susceptibles de ser adquiridos no podrán presentar ninguna limitación a su libre transmisión.

Queda prohibida la inversión de la Sociedad en valores no cotizados emitidos por entidades pertenecientes a su grupo o al grupo de su sociedad gestora. Asimismo, no podrá tener invertido más del 2% de su patrimonio en valores emitidos o avalados por una misma entidad. Igualmente, no podrá tener más del 4% de su patrimonio invertido en valores emitidos o avalados a entidades pertenecientes a un mismo grupo.

Se autoriza la inversión, con un límite máximo conjunto del 10% del patrimonio, en:

- Acciones y activos de renta fija admitidos a negociación en cualquier mercado o sistema de negociación que no cumplan los requisitos establecidos en el artículo 48.1.a) o que dispongan de otros mecanismos que garanticen su liquidez al menos con la misma frecuencia con la que la IIC inversora atienda los reembolsos de sus acciones o participaciones, ya sea directamente o de acuerdo con lo previsto en el artículo 82.
- Valores no cotizados de acuerdo con lo previsto en el artículo 49.
- Acciones y participaciones, cuando sean transmisibles, de las entidades de capital-riesgo reguladas en la Ley 22/2014, de 12 de noviembre, así como las entidades extranjeras similares.

- Coeficiente de liquidez:

La Sociedad deberá mantener un coeficiente mínimo de liquidez del 1% de su patrimonio calculado sobre el promedio mensual de saldos diarios de la Sociedad.

- Obligaciones frente a terceros:

La Sociedad podrá endeudarse hasta el límite conjunto del 10% de su patrimonio para resolver dificultades transitorias de tesorería, siempre que se produzca por un plazo no superior a un mes, o por adquisición de activos con pago aplazado, con las condiciones que establezca la Comisión Nacional del Mercado de Valores. No se tendrán en cuenta, a estos efectos, los débitos contraídos en la compra de activos financieros en el período de liquidación de la operación que establezca el mercado donde se hayan contratado.


Los coeficientes legales anteriores mitigan los siguientes riesgos a los que se expone la Sociedad que, en todo caso, son objeto de seguimiento específico por la sociedad gestora.

Riesgo de crédito

El riesgo de crédito representa las pérdidas que sufriría la Sociedad en el caso de que alguna contraparte incumpliese sus obligaciones contractuales de pago con la misma. Dicho riesgo se vería mitigado con los límites a la inversión y concentración de riesgos antes descritos.



CLASE 8.^a



0M2745925

Riesgo de liquidez

En el caso de que la Sociedad invirtiese en valores de baja capitalización o en mercados con una reducida dimensión y limitado volumen de contratación, o inversión en otras Instituciones de Inversión Colectiva con liquidez inferior a la de la Sociedad, las inversiones podrían quedar privadas de liquidez. Por ello, la sociedad gestora de la Sociedad gestiona el riesgo de liquidez inherente a la actividad para asegurar el cumplimiento de los coeficientes de liquidez, garantizando la capacidad de la misma para responder con rapidez a los requerimientos de sus accionistas.

Riesgo de mercado

El riesgo de mercado representa la pérdida en las posiciones de las Instituciones de Inversión Colectiva como consecuencia de movimientos adversos en los precios de mercado. Los factores de riesgo más significativos podrían agruparse en los siguientes:


- Riesgo de tipo de interés: la inversión en activos de renta fija conlleva un riesgo de tipo de interés, cuya fluctuación de tipos es reducida para activos a corto plazo y elevada para activos a largo plazo.
- Riesgo de tipo de cambio: la inversión en activos denominados en divisas distintas del euro conlleva un riesgo por las fluctuaciones de los tipos de cambio.
- Riesgo de precio de acciones o índices bursátiles: la inversión en instrumentos de patrimonio conlleva que la rentabilidad de la Sociedad se vea afectada por la volatilidad de los mercados en los que invierte. Adicionalmente, la inversión en mercados considerados emergentes puede conllevar, en su caso, riesgos de nacionalización o expropiación de activos o imprevistos de índole político que pueden afectar al valor de las inversiones, haciéndolas más volátiles.

Los riesgos inherentes a las inversiones mantenidas por las Instituciones de Inversión Colectiva se encuentran descritos en el Folleto informativo de cada Institución de Inversión Colectiva, según lo establecido en la normativa aplicable. Adicionalmente, en dicho Folleto se indican en el apartado de política de inversión de las Instituciones de Inversión Colectiva de forma específica los límites internos a los que están sujetos al señalarse los tipos de activos en los que pueden invertir, así como los mercados, niveles medios de duración de la cartera de renta fija, exposición al riesgo divisa de las Instituciones de Inversión Colectiva, etc., lo cual marca el riesgo de mercado que pueden asumir las Instituciones de Inversión Colectiva.

6. Tesorería

Al 31 de diciembre de 2015, la composición del saldo de este epígrafe del balance es la siguiente:

	Euros
Cuentas en el depositario:	
Bankinter, S.A. (cuentas en euros)	319.459,50
Bankinter, S.A. (cuentas en divisa)	114.687,19
	434.146,69
Otras cuentas de tesorería:	
Otras cuentas de tesorería en euros	736,97
	736,97
	434.883,66



0M2745926

CLASE 8.^a

Los saldos positivos de las principales cuentas corrientes en euros mantenidas por la Sociedad han devengado en el ejercicio 2015 un tipo de interés anual del Euribor a un mes menos 0,50 puntos porcentuales para las cuentas en euros y del Libor a 30 días menos 0,50 puntos porcentuales para las cuentas en divisa, ambos revisables y liquidables mensualmente.

7. Patrimonio atribuido a partícipes o accionistas-Fondos reembolsables atribuidos a partícipes o accionistas


Capital y Acciones propias

En el epígrafe "Capital" del balance se recoge el capital inicial con el que se ha constituido la Sociedad, así como la parte del capital estatutario máximo (que reglamentariamente no puede ser superior a diez veces el capital inicial), que ha sido efectivamente suscrito.

A continuación se detalla, al 31 de diciembre de 2015 y 2014, la composición del saldo de "Capital", el valor liquidativo de la acción y el saldo de "Patrimonio atribuido a accionistas de la Sociedad":

	Euros	
	31-12-2015	31-12-2014
Número total de acciones emitidas totalmente suscritas y desembolsadas	942.376	829.294
Valor nominal unitario	7,50	7,50
Capital estatutario máximo	24.000.000,00	24.000.000,00
Capital nominal no suscrito ni en circulación	(16.932.180,00)	(17.780.295,00)
Capital	7.067.820,00	6.219.705,00
<i>Capital inicial</i>	<i>2.400.000,00</i>	<i>2.400.000,00</i>
<i>Capital estatutario emitido</i>	<i>4.667.820,00</i>	<i>3.819.705,00</i>
Nominal acciones propias en cartera	-	(37,50)
Capital en circulación	7.067.820,00	6.219.667,50
Número de acciones en circulación	942.376	829.289
Valor liquidativo de la acción	8,52	8,09
Patrimonio atribuido a accionistas de la Sociedad al cierre del ejercicio	8.026.905,84	6.708.183,64

El artículo 32.8 de la Ley 35/2003 de Instituciones de Inversión Colectiva establece que la adquisición por la Sociedad de sus acciones propias, entre el capital inicial y el capital estatutario máximo, no estará sujeta a las limitaciones establecidas sobre adquisición derivativa de acciones propias establecidas en el Real Decreto Legislativo 1/2010, de 2 de julio, por el que se aprueba el Texto Refundido de la Ley de Sociedades de Capital. Estas operaciones, por tanto, no precisan autorización de la Junta General de Accionistas y no están sujetas a los límites porcentuales sobre el capital social.



OM2745927

CLASE 8.ª

De acuerdo con la legislación aplicable a la Sociedad, el ejercicio de los derechos económicos y políticos incorporados a las acciones pendientes de suscripción y desembolso o en cartera se encuentra en suspenso hasta que éstas sean suscritas y desembolsadas o vendidas.

Al 31 de diciembre de 2015 existía un único accionista (persona física) con participación significativa superior al 20% del capital en circulación de la Sociedad que ascendía al 24,16% de dicho capital.

Al 31 de diciembre de 2015 y 2014 el número de accionistas de la Sociedad era de 142 y 141, respectivamente. Conforme a la normativa aplicable, el número mínimo de accionistas de las Sociedades de Inversión de Capital Variable no debe ser inferior a 100, en cuyo caso dispondrán del plazo de un año para llevar a cabo la reconstitución permanente del número mínimo de accionistas.

Prima de emisión

En el caso de puesta en circulación de acciones de la Sociedad, las diferencias positivas o negativas entre la contraprestación recibida en la colocación o enajenación y el valor nominal o valor razonable de dichas acciones, según se trate de acciones puestas en circulación por primera vez o previamente adquiridas por la Sociedad, se registran, en su caso, en el epígrafe "Prima de emisión" del balance.

El Texto Refundido de la Ley de Sociedades de Capital permite expresamente la utilización de este saldo para ampliar el capital y no establece restricción específica alguna en cuanto a su disponibilidad.

Reservas

Al 31 de diciembre de 2015 y 2014 la composición del saldo de reservas es la siguiente:

	Euros	
	31-12-2015	31-12-2014
Reserva legal	119.382,90	85.010,23
Reserva voluntaria	677.249,18	367.895,16
Reservas	796.632,08	452.905,39


Las sociedades que obtengan beneficios en el ejercicio económico deberán destinar, en determinadas circunstancias, un 10% del mismo a la reserva legal hasta que ésta alcance, al menos, el 20% del capital social establecido en el Texto Refundido de la Ley de Sociedades de Capital.

La reserva legal podrá utilizarse para aumentar el capital social en la parte que exceda del 10% del capital social ya aumentado. Salvo para esta finalidad, mencionada anteriormente, y mientras no supere el 20% del capital social, esta reserva sólo podrá destinarse a la compensación de pérdidas y siempre que no existan otras reservas disponibles suficientes para este fin.

La reserva voluntaria no tiene restricciones específicas en cuanto a su disponibilidad.



CLASE 8.ª



0M2745928

8. Otros gastos de explotación

Según se indica en la Nota 1, la gestión y administración de la Sociedad están encomendadas a su sociedad gestora. Por este servicio, y conforme a lo establecido contractualmente en cada momento, durante los ejercicios 2015 y 2014, la Sociedad ha devengado como gasto una comisión calculada sobre el patrimonio diario medio de la Sociedad que se satisface trimestralmente. Adicionalmente, y también conforme a lo establecido contractualmente en cada momento, la Sociedad devenga como gasto que se liquida anualmente, una comisión calculada en función de los resultados positivos del ejercicio. No obstante, el gasto registrado en el ejercicio 2015 por comisión de gestión recoge un exceso por importe de 2 miles de euros. Este importe que, en todo caso, no es significativo respecto a estas cuentas anuales, ha sido regularizado en el ejercicio 2016.

Asimismo, en virtud del contrato de asesoría financiera suscrito con D. Fernando Valero del Alcázar España (véase Nota 1), la Sociedad ha devengado durante el ejercicio 2015 un importe de 1 miles de euros, por este servicio que se encuentran recogidos en el epígrafe "Otros gastos de explotación – Otros" de la cuenta de pérdidas y ganancias. El importe pendiente de pago por este concepto al 31 de diciembre de 2015 asciende a 1 miles de euros, que se incluye en el saldo del epígrafe "Acreedores" del balance.

La entidad depositaria de la Sociedad (véase Nota 1), durante los ejercicios 2015 y 2014, ha percibido por este servicio, y conforme a lo establecido contractualmente en cada momento, una comisión anual calculada sobre el patrimonio diario medio de la Sociedad que se satisface mensualmente.


Los importes pendientes de pago por ambos conceptos, al 31 diciembre de 2015 y 2014, se incluyen en el saldo del epígrafe "Acreedores" del balance.

El Real Decreto 1.082/2012, de 13 de julio, por el que se reglamenta la Ley de Instituciones de Inversión Colectiva y sus posteriores modificaciones (véase Nota 1), desarrolla en su Título V las funciones de vigilancia, supervisión, custodia y administración de las entidades depositarias de las Instituciones de Inversión Colectiva. Las principales funciones son:

1. Garantizar que los flujos de tesorería de la Sociedad estén debidamente controlados.
2. Garantizar que, en ningún caso, la disposición de los activos de la Sociedad se hace sin su consentimiento y autorización.
3. Separación entre la cuenta de valores propia del depositario y la de terceros, no pudiéndose registrar posiciones del depositario y de sus clientes en la misma cuenta.
4. Garantizar que todos los instrumentos financieros se registren en cuentas separadas y abiertas a nombre de la Sociedad.
5. En el caso de que el objeto de la inversión sean otras IIC, la custodia se realizará sobre aquellas participaciones registradas a nombre del depositario o de un subcustodio expresamente designado por aquel.
6. Comprobar que las operaciones realizadas lo han sido en condiciones de mercado.
7. Comprobar el cumplimiento de coeficientes, criterios, y límites que establezca la normativa y el folleto de la Sociedad.
8. Supervisar los criterios, fórmulas y procedimientos utilizados por la sociedad gestora para el cálculo del valor liquidativo de las acciones de la Sociedad.



CLASE 8.ª
ECONOMÍA DE EMPRESA



OM2745929

9. Contrastar la exactitud, calidad y suficiencia de la información y documentación que la sociedad gestora, o en su caso, los administradores de la Sociedad deben remitir a la Comisión Nacional del Mercado de Valores, de conformidad con la normativa vigente.
10. Custodia de todos los valores mobiliarios y demás activos financieros que integran el patrimonio de la Sociedad, bien directamente o a través de una entidad participante, conservando en todo caso la responsabilidad derivada de la realización de dicha función.
11. Asegurarse que la liquidación de las operaciones se realiza de manera puntual, en el plazo que determinen las reglas de liquidación que rijan en los mercados o en los términos de liquidación aplicables, así como cumplimentar las operaciones de compra y venta de valores, y cobrar los intereses y dividendos devengados por los mismos.
12. Velar por los pagos de los dividendos de las acciones y los beneficios de las participaciones en circulación, así como cumplimentar las órdenes de reinversión recibidas.

Los honorarios relativos a servicios de auditoría de cuentas anuales de la Sociedad de los ejercicios 2015 y 2014 han ascendido a 2 miles de euros, en ambos ejercicios, que se incluyen en el saldo del epígrafe "Otros gastos de explotación – Otros" de las cuentas de pérdidas y ganancias.

Información sobre el periodo medio de pago a proveedores. Disposición adicional tercera. «Deber de información» de la Ley 15/2010, de 5 de julio:

Al 31 de diciembre de 2015, la Sociedad no tenía ningún importe significativo pendiente de pago a proveedores en operaciones comerciales. Asimismo, durante el ejercicio 2015, la Sociedad no ha realizado pagos significativos a proveedores en operaciones comerciales. En opinión de los Administradores de la Sociedad, tanto los importes pendientes de pago a proveedores en operaciones comerciales al 31 de diciembre de 2015 como los pagos realizados a dichos proveedores durante el ejercicio 2015 cumplen o han cumplido con los límites legales de aplazamiento.

9. Situación fiscal

La Sociedad tiene abiertos a inspección por parte de las autoridades fiscales la totalidad de los impuestos correspondientes a las operaciones efectuadas en los ejercicios 2011 y siguientes.

Al 31 de diciembre de 2015 y 2014, en el epígrafe "Deudores" del balance se recogen saldos deudores con la Administración Pública en concepto de retenciones y/o otros saldos pendientes de devolución del impuesto sobre beneficios de ejercicios anteriores por importe de 36 y 21 miles de euros, respectivamente.


No existen diferencias significativas entre el resultado contable antes de impuestos del ejercicio y la base imponible antes de compensación de bases imponibles negativas, en su caso. El tipo de gravamen a efectos del impuesto sobre beneficios es del 1% (Ley 27/2014, de 27 de noviembre, del Impuesto sobre Sociedades).

Cuando se generan resultados positivos, la Sociedad registra en el epígrafe "Impuesto sobre beneficios" de la cuenta de pérdidas y ganancias un gasto en concepto de impuesto sobre beneficios neto, en su caso, del efecto de la compensación de pérdidas fiscales. No se generan ingresos por impuesto sobre beneficios en el caso de que la Sociedad obtenga resultados negativos (véase Nota 3-h).

Debido a las posibles diferentes interpretaciones que pueden darse a las normas fiscales aplicables a las operaciones realizadas por la Sociedad, los resultados de las inspecciones que en el futuro pudieran llevar a cabo las autoridades fiscales para los años sujetos a verificación pueden dar lugar a pasivos fiscales de carácter



CLASE 8.ª
CORREOS



0M2745930

contingente, cuyo importe no es posible cuantificar de manera objetiva. No obstante, en opinión de los Administradores de la Sociedad, la posibilidad de que en futuras inspecciones se materialicen dichos pasivos contingentes es remota y, en cualquier caso, la deuda tributaria que de ellos pudiera derivarse no afectaría significativamente a las cuentas anuales de la Sociedad.

10. Información relativa al Consejo de Administración

Retribuciones y otras prestaciones al Consejo de Administración

Durante los ejercicios 2015 y 2014, la Sociedad no ha pagado ni devengado cantidad alguna en concepto de sueldos, dietas y otras remuneraciones a los miembros actuales o anteriores de su Consejo de Administración.

Asimismo, al 31 de diciembre de 2015 y 2014, la Sociedad no tenía concedidos préstamos ni anticipos o garantías de ninguna clase, ni había adquirido frente a los miembros actuales o anteriores del Consejo de Administración compromiso alguno en materia de pensiones y seguros de vida.

Información en relación con situaciones de conflicto de intereses por parte de los Administradores


Al cierre del ejercicio 2015 los Administradores de la Sociedad no han comunicado a los demás miembros del Consejo de Administración situación alguna de conflicto, directo o indirecto, que pudieran tener (ellos o sus personas vinculadas) con el interés de la Sociedad.

11. Acontecimientos posteriores al cierre

Con posterioridad al cierre del ejercicio no se ha producido ningún hecho significativo no descrito en las notas anteriores.



CLASE 8ª



0M2745931


Anexo: Detalle de la Cartera de Inversiones Financieras al 31 de diciembre de 2015

EL CAPITAN INVERSIONES, SOCIEDAD DE INVERSIÓN DE CAPITAL VARIABLE, S.A.

Divisa	ISIN	Descripción	Euros
EUR	ES0113790226	ACCIONES BANCO POPULAR ESPAÑOL	13.754,36
EUR	ES0673516979	DERECHOS REPSOL, S.A.	2.378,54
EUR	ES0173516115	ACCIONES REPSOL, S.A.	52.441,84
EUR	ES0178430E18	ACCIONES TELEFONICA, S.A.	113.096,75
EUR	ES0113211835	ACCIONES BBVA	45.454,56
EUR	ES0144580Y14	ACCIONES IBERDROLA	16.375,00
EUR	ES0177542018	ACCIONES IBERIA	137.365,00
EUR	ES0142090317	ACCIONES OHL, S.A.	40.579,00
EUR	ES0113900J37	ACCIONES BANCO SANTANDER S.A.	47.886,35
EUR	ES0116870314	ACCIONES GAS NATURAL	48.919,00
EUR	ES0124244E34	ACCIONES CORPORACION MAPFRE	274.138,46
EUR	ES0115056139	ACCIONES BME	52.802,00
EUR	ES0118594417	ACCIONES INDRA SISTEMAS	48.546,40
EUR	ES0173093115	ACCIONES REDESA	73.254,50
EUR	ES0116920333	ACCIONES CATALANA OCCIDENTE	199.996,92
EUR	ES0178165017	ACCIONES TECNICAS REUNIDAS SA	34.850,00
EUR	ES0105015012	ACCIONES LAR ESPANA REAL ESTA	132.913,00
EUR	ES0132945017	ACCIONES TUBACEX	17.500,00
EUR	ES0105058004	ACCIONES SAELTA YIELD SA	65.360,00
EUR	ES0130960018	ACCIONES ENAGAS, S.A.	97.500,00
EUR	ES0117160111	ACCIONES CORP FINANCIERA ALBA	75.715,00
EUR	ES0129743318	ACCIONES ELECTRIF DEL NORTE	23.044,00
EUR	ES0121975017	ACCIONES CAF	45.990,00
EUR	ES0162600417	ACCIONES DURO-FELGUERA	32.340,00
TOTAL Cartera interior- Instrumentos de patrimonio			1.692.200,68
EUR	XS0979444402	BONO BANCO POPULAR ESPAÑOL 11,50 2049-10-29	218.266,16
GBP	XS0997326441	BONO TELEFONICA, S.A. 6,75 2049-11-26	139.352,95




CLASE 8.^a



OM2745932

Divisa	ISIN	Descripción	Euros
EUR	XS0457172913	BONO FCC 6,50 2020-10-30	99.789,55
USD	XS0191754729	BONO GAZ CAPITAL SA 8,63 2034-04-28	61.503,92
EUR	XS1206510569	BONO OBRASCON, S.A. 5,50 2023-03-15	101.556,17
USD	US71647NAM11	BONO PETROBAS 6,25 2024-03-17	32.737,34
USD	US03938LAX29	BONO ARCELOR 6,25 2022-02-25	91.729,64
EUR	XS0867620725	BONO SOCIETE GENERAL 6,75 2049-10-07	102.556,68
USD	XS1046224884	BONO UNICREDITO ITALIANO 8,00 2049-06-03	175.112,82
USD	XS0989394589	BONO CREDIT SUISSE 7,50 2049-12-11	193.666,31
USD	US060505DT81	BONO BANK OF AMERICA CORP 8,13 2049-12-29	111.794,82
EUR	DE000DB7XHP3	BONO DEUTSCHE BANK AG 6,00 2049-04-30	93.142,87
EUR	FR0012650281	BONO AIR FRANCE -KLM 6,25 2049-12-29	92.527,30
EUR	XS1002801758	BONO BARCLAYS BANK 8,00 2049-12-15	217.461,19
USD	USC10602AY36	BONO BOMBARDIER INC 'B' 6,00 2022-10-15	38.327,25
USD	USC10602AR84	BONO BOMBARDIER INC 'B' 5,75 2022-03-15	38.775,93
USD	USP9037HAL70	BONO TELEMAR NORTE LESTE 5,50 2020-10-23	46.751,14
USD	US85207UAJ43	BONO SPRINT 7,63 2025-02-15	40.080,30
EUR	XS0506591519	BONO CIRSA CAPITAL 8,75 2018-05-15	35.276,10
USD	USF22797RT78	BONO CREDIT AGRICOLE ASSE 7,88 2054-03-23	188.401,69
USD	US912909AJ72	BONO US STEEL CORP 6,88 2021-04-01	28.111,29
EUR	XS1061642317	BONO ALTICE SA 7,25 2022-05-15	94.853,04
USD	US97381WAZ77	BONO WINDSTREAM CORP 6,38 2023-08-01	32.911,71
EUR	XS0307868744	BONO REXAM PLC 6,75 2067-06-29	50.366,65
GBP	XS0215556142	BONO OLD MUTUAL PLC 6,38 2049-03-29	65.493,83
TOTAL Cartera exterior- Valores representativos de deuda			2.390.546,65
EUR	IT0003128367	ACCIONES ENEL SPA	13.622,00
EUR	DE0008404005	ACCIONES ALLIANZ	294.390,00
EUR	DE0007100000	ACCIONES DAIMLERCHRYSLER AG	120.249,00
EUR	DE0005190037	ACCIONES BMW VZ	89.021,50
EUR	DE0005190003	ACCIONES BMW AKTIE	77.127,70
EUR	FR0000131104	ACCIONES BANCO NACIONAL	52.230,00
GBP	GB0007188757	ACCIONES RIO TINTO PLC	67.425,15
EUR	FR0000130809	ACCIONES SOC.GENERALE VAL	42.570,00
CHF	CH0012138530	ACCIONES CREDIT SUISSE GROUP	20.566,43
USD	US0605051046	ACCIONES BANK OF AMERICA CORP	15.485,83
EUR	DE0005140008	ACCIONES DEUTSCHE BANK AG	45.050,00




0M2745933

CLASE 8.ª

Divisa	ISIN	Descripción	Euros
EUR	NL0000303600	ACCIONES ING GROEP	170.565,00
EUR	FR0000133308	ACCIONES ORANGE SA	46.455,00
EUR	FR0000120578	ACCIONES SANOFI-AVENTIS	67.596,00
EUR	FR0000120628	ACCIONES AXA	375.927,00
GBP	GB0006731235	ACCIONES ASS. BRITISH FOODS	81.841,01
EUR	DE0008430026	ACCIONES MUENCHENER	355.258,75
CHF	CH0126881561	ACCIONES SUISS	290.220,48
USD	US9497461015	ACCIONES WELLS FARGO & C	115.042,33
GBP	GB0008762899	ACCIONES BG GROUP PLC	20.034,31
USD	US0846707026	ACCIONES BERKSHIRE HATHA	8.504,60
USD	US9282541013	ACCIONES VIRTU FINANCIAL INC-	37.497,24
DKK	DK0010244508	ACCIONES AP MOELLER-MAERSK	14.431,35
USD	US7443201022	ACCIONES PRUDENTIAL FINANCIAL	101.125,78
USD	US4165151048	ACCIONES HARTFORD FINANCIAL	71.980,13
USD	US0258161092	ACCIONES AMERICAN EXPRES	70.394,74
EUR	FR0010411983	ACCIONES SCOR S.A.	300.237,00
GBP	GB00B126KH97	ACCIONES DEBENHAMS PLC	75.982,90
USD	VGG607541015	ACCIONES MICHAEL KORS	110.581,52
EUR	PTPTI0AM0006	ACCIONES PORTUCEL	31.299,58
USD	US4592001014	ACCIONES I.B.M.	45.586,31
GBP	GB0002634946	ACCIONES BRITISH AEROSPA	23.710,31
USD	US6525262035	ACCIONES NEWTEK BUSINES SERVI	57.316,89
EUR	FR0010208488	ACCIONES ENGIE	71.830,00
USD	US9581021055	ACCIONES WESTERN DIGITAL CORP	35.915,07
TOTAL Cartera exterior- Instrumentos de patrimonio			3.417.070,91



CLASE 8.^a



OM2745934

El Capitan Inversiones, Sociedad de Inversión de Capital Variable, S.A.

Informe de Gestión
correspondiente al ejercicio anual terminado
el 31 de diciembre de 2015

Evolución de los negocios (mercados), situación de la Sociedad y evolución previsible

Durante 2015 los datos económicos de las economías desarrolladas han mantenido un ritmo de crecimiento razonable, con mejoras puntuales en algunos países de la zona euro como Francia o Italia. Las economías emergentes, por el contrario, han visto agudizar sus problemas, especialmente en Rusia y Brasil.

Sin embargo, la mayor preocupación en los mercados financieros ha sido la economía china, donde se han juntado unos datos más pobres de actividad exterior, cifras de confianza empresarial más débil y una pequeña devaluación del yuan con respecto al dólar durante el mes de agosto que ha acentuado las preocupaciones sobre el ritmo de desaceleración de su economía así como sobre su impacto sobre el crecimiento global y, en particular, de los países emergentes.

La economía de Estados Unidos, por su parte, creció un 2% durante el tercer trimestre del año (cifras publicadas durante el tercer trimestre), algo más moderado que el segundo trimestre, en parte por la reducción de inventarios. Con todo, se espera cerrar con crecimientos del entorno del 2,5% para el conjunto del año. La creación de empleo sigue evolucionando a buen ritmo, con una cifra de más de 200.000 nuevos empleos al mes y una tasa de paro del 5%. Estos factores han llevado a la Reserva Federal a incrementar los tipos de interés de referencia al 0,5% el pasado diciembre, después de haberlos mantenido prácticamente en cero desde 2008 a raíz de la crisis financiera.

El crecimiento económico de la zona euro en el tercer trimestre alcanzó el 1,6% en tasa intertrimestral anualizada, un nivel que, sin ser espectacular, marca una mejora continuada en los últimos trimestres. Se espera que la eurozona cierre el año con un crecimiento próximo al 1,5%.


En el caso español se produce una cierta desaceleración durante la segunda parte del año, a tasas del entorno del 3%, tras haber registrado niveles por encima del 4% en la primera mitad del año. Francia e Italia están creciendo a ritmos del entorno del 1%, algo mejores que a inicios de año, mientras que Alemania muestra los datos más sólidos de los grandes de la euro-zona con un crecimiento del 1,7% para el conjunto del año.

Estas cifras de crecimiento, sin embargo, han resultado insuficientes para reanimar la inflación europea, cuya tasa general se encuentra cerca de cero y la subyacente por debajo de 1%. En estas condiciones, el Banco Central Europeo ha considerado necesarios estímulos monetarios adicionales y el pasado mes de diciembre decidió bajar aún más el tipo de depósito de los bancos a -0,30% (es decir, lo que les cobra por recibir sus excesos de liquidez diarios) y ha prolongado la compra de bonos gubernamentales al menos otros seis meses más hasta marzo de 2017.

Entre las grandes economías emergentes 2015 ha traído un frenazo importante en su evolución, yendo de la desaceleración más o menos controlada de China a la fuerte recesión de Rusia y Brasil derivada de las caídas de los precios de las materias primas, en especial en el petróleo. Por lo que respecta a Japón, su leve



CLASE 8ª



OM2745935

recuperación de 2014 y principios de 2015 parece truncarse y acabará el año con crecimientos del entorno de 0,5% y una tasa de inflación muy próxima a cero.

En este entorno, las bolsas mundiales han sufrido fuertes caídas durante la segunda parte del año. Destaca China con una caída del 16,6% en el segundo semestre (CSI300), tras las fortísimas subidas registradas en la primera parte del año. Su rentabilidad anual se sitúa en el +5,6% al cierre del año. Las bolsas emergentes han caído una media de un 18% en el semestre medido en euros, pues a las propias caídas de sus índices se han unido las caídas de sus divisas.

La bolsa americana (SP500) ha caído un 0,9% en el segundo semestre, prácticamente lo mismo que cae en un año (-0,7%) de vaivenes relativamente pequeños para este índice. El índice tecnológico Nasdaq ha tenido un comportamiento mejor, con una pequeña subida en el segundo semestre del 0,4%, cerrando el año con una subida acumulada del 5,7%.

Mientras, la bolsa europea ha caído un 4,5% en la segunda parte del año, cerrando el año con una modesta subida del 3,8%. Destaca la caída del índice español (-11,4% en el segundo semestre) tras un inicio de año muy prometedor. Las incertidumbres políticas, con las elecciones en Cataluña el pasado septiembre y en el conjunto de España en diciembre, sin resultados claros para la formación de gobiernos y el impacto de Latinoamérica en muchos grandes valores del Ibex han pesado en la evolución de la bolsa española, que cierra el año con una caída del 7,1%. En el resto de Europa los cierres anuales son positivos, con Alemania subiendo un 9,5%, Francia un 8,5% e Italia un 12,8% de revalorización.

Por sectores en la bolsa europea destacan las subidas anuales de Aerolíneas y hoteles (+19,5%), bienes de consumo (+18,7%) y alimentación y bebidas (+18,6%). En la parte negativa cae con fuerza el sector de materia primas (-34,8%) y petróleo (-7,8%). También en negativo destacan las empresas eléctricas (-3,7%).

En los mercados de divisas el dólar ha retomado una cierta tendencia alcista durante el segundo semestre (+2,6%) frente al euro, si bien frente al yen pierde un 1,9%. En el conjunto del año el dólar se aprecia un 11,4% frente al euro y se mantiene prácticamente sin cambios respecto al yen. El euro se deprecia frente al yen casi un 10% en el año.

Los mercados de bonos han tenido un comportamiento positivo en los bonos de gobiernos de países desarrollados durante el segundo semestre del año, gracias a ese entorno de menor crecimiento y menor inflación. La TIR de los bonos españoles a 10 años ha subido ligeramente del 1,61% de diciembre de 2014 al 1,71% a cierre de 2015. Movimientos similares se han dado en Alemania (donde la TIR pasa del 0,54% de 2014 al 0,63% de diciembre de 2015) y otros países europeos, así como en Estados Unidos. Sin embargo, los bonos de gobiernos emergentes han sufrido más y los corporativos han tenido un comportamiento desigual, pero con caídas importantes en los bonos de las empresas de peor calidad crediticia y especialmente aquellas relacionadas con petróleo y materias primas.

Esperamos un incremento de volatilidad en el año 2016 por lo que mantendremos una gestión cautelosa de los riesgos en los distintos mercados.


En 2016 esperamos que se siga consolidando el crecimiento en Europa, dentro de cifras relativamente modestas, apoyándose en el abaratamiento de los costes energéticos y financieros y la mejora de la confianza del consumidor y de los márgenes empresariales.

En EEUU esperamos que se desacelere algo el crecimiento, pero dentro de una senda moderada, que permita a la Reserva Federal alguna subida de tipos de interés a lo largo del año.

Los riesgos este año pueden venir por el lado económico si China se desacelera más rápido de lo esperado y esto acaba afectando a países desarrollados tanto Europa como EEUU. También los riesgos políticos serán



CLASE 8.ª
TIMBRE DEL ESTADO



0M2745936

relevantes ante las dificultades de formar gobierno en España, el riesgo de salida de la Unión Europea por parte del Reino Unido y las elecciones presidenciales en EEUU.

Uso de instrumentos financieros por la Sociedad

Dada su actividad, el uso de instrumentos financieros por la Sociedad (véase Nota 5 de la Memoria) está destinado a la consecución de su objeto social, ajustando sus objetivos y políticas de gestión de los riesgos de precio, crédito, liquidez y riesgo de flujos de caja de acuerdo a los límites y coeficientes establecidos por la normativa vigente (Ley 35/2003, Real Decreto 1.082/2012 y Circulares correspondientes emitidas por la Comisión Nacional del Mercado de Valores).

Acontecimientos importantes ocurridos después del cierre del ejercicio 2015

Nada que reseñar distinto de lo comentado en la Memoria.

Investigación y desarrollo

Nada que reseñar dado el objeto social de la Sociedad.

Adquisición de acciones propias

La Sociedad no ha realizado ninguna clase de negocio sobre sus propias acciones a lo largo del pasado ejercicio 2015, distinto al previsto en su objeto social exclusivo como Institución de Inversión Colectiva sujeta a la Ley 35/2003, de 4 de noviembre, de Instituciones de Inversión Colectiva y a la Orden del Ministerio de Economía y Hacienda, de 6 de julio de 1993, sobre normas de funcionamiento de las Sociedades de Inversión Mobiliaria de Capital Variable.


Información sobre el periodo medio de pago a proveedores en operaciones comerciales

Nada que reseñar distinto de lo comentado en la Memoria (véase Nota 8).

Diligencia que levanta el Secretario del Consejo de Administración de El Capitán Inversiones, Sociedad de Inversión de Capital Variable, S.A., Fernando Valerio Del Alcázar, para hacer constar que todos los miembros del Consejo de Administración de la Sociedad han procedido a suscribir el presente documento, que se compone de 31 hojas de papel timbrado, impresas por una cara, comprensivo de la memoria, balance, cuenta de pérdidas y ganancias, estado de cambios en el patrimonio neto e informe de gestión, correspondientes al ejercicio cerrado el 31 de diciembre de 2015, firmando todos y cada uno de los señores Consejeros de la Sociedad, cuyos nombres y apellidos constan a continuación, de lo que doy fe.

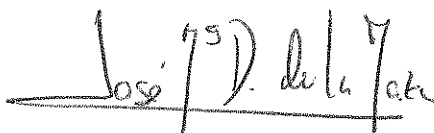
Madrid, 23 de febrero de 2016

El Secretario del Consejo de Administración



Fernando Valerio Del Alcázar

El Presidente del Consejo de Administración



José María Domínguez De La Maza

Consejeros



Joaquín Lucas Lara

ANEXO

El presente documento comprensivo de la memoria, balance, cuenta de pérdidas y ganancias, estado de cambios en el patrimonio neto e informe de gestión, correspondientes al ejercicio 2015 de la Sociedad El Capitán Inversiones, Sociedad de Inversión de Capital Variable, S.A., se compone de 31 hojas de papel timbrado, impresas por una cara, referenciadas con la numeración 0M2745906a 0M2745936, ambas inclusive, habiendo estampado sus firmas los miembros del Consejo de Administración de la Sociedad en la diligencia adjunta firmada por mí en señal de identificación.

Madrid, 23 de febrero de 2016



Fernando Valerio Del Alcázar

Secretario del Consejo de Administración

**DECLARACIÓN NEGATIVA ACERCA DE LA INFORMACIÓN
MEDIOAMBIENTAL EN LAS CUENTAS ANUALES**

**Identificación de la Sociedad: El Capitán Inversiones, Sociedad de
Inversión de Capital Variable, S.A.**

NIF: A62049010

Los abajo firmantes, como Administradores de la Sociedad citada manifiestan que en la contabilidad de la Sociedad correspondiente a las presentes cuentas anuales no existe ninguna partida que deba ser incluida en el documento aparte de información medioambiental previsto en la Orden del Ministerio de Justicia del 28 de enero de 2009.

El Secretario del Consejo de Administración




Fernando Valerio Del Alcázar

El Presidente del Consejo de Administración



José María Domínguez De La Maza

Consejeros



Joaquín Lucas Lara